

Kingdom Of Saudi Arabia
Ministry Of Economy and Planning
Central Department Of Statistics & Information
Price Index Statistics

المملكة العربية السعودية
وزارة الاقتصاد والتخطيط
مصلحة الإحصاءات العامة والمعلومات
إحصاءات الأسعار والأرقام القياسية

نشرة الأرقام القياسية لأسعار الجملة ٢٠٠٨ م

Bulletin Of Wholesale Price Index 2008

مقدمة

(57)

1985

1988

(160)

11481 3735 .
<http://www.cdsi.gov.sa>
E-mail : Info @ cdsi.gov.sa

منهجية الرقم القياسي لأسعار الجملة

:

-1 التعريف :

"

"

" "

:-

$$1 - \times \frac{\times}{0} \frac{1=}{0} =$$

$$0 \times \frac{1-}{0} \frac{1=}{0}$$

:

$$" " =$$

$$" " =$$

$$"1- " = 1-$$

$$"0" = 0$$

$$\begin{array}{rcl}
 "0" & = & 0 \\
 " \dots\dots 1" & = & \\
 " \dots\dots 1" & = & \\
 "1- " & = & 1-
 \end{array}$$

-2 الإطار العام :

-3 أسلوب العينة :

(:

160

(:

4- توزيع الأوزان :

5- جمع الأسعار :

6- سنة الأساس :

	1985	
1988	(160)	(57)

7- إصدار النشرة :

المحتويات

1	مقدمة
2	منهجية الرقم القياسي لأسعار الجملة
5	أهم ملامح تحركات الأرقام القياسية الجملة
الرسومات البيانية :	
7	
الجداول :	
8	-1
9	-2
11	-3
17	-4
18	-5

CONTENTS

Particulars	Page No.
Préface	26
Technical Notes	25
Tables :	
5) Relative Importance For Wholesale Price Index	18
4) Annual Wholesale Price Index	17
3) Wholesale Price Index (By Section, Division, Item)	11
2) Wholesale Price Index (By Section Division)	9
1) Wholesale Price Index (By section)	8
BAR CHART :	
1) Percent change in the Wholesale Price Index (By Section)	7

PREFACE

Wholesale Price Index (WPI). This index should enhance the value of the WPI to our The Central Department of Statistics and Information is pleased to present the expended user.

As before, the Center Department of Statistics will publish the WPI on a quarterly basis, shortly after the end of each quarter .The WPI covers the price movement of commodities in primary markets in the Kingdom of Saudi Arabia.

The CDSI has made a number of significant changes, which will make the index a better indicator of price changes than before. Some of these changes include:

- Reweighting the existing weights with more recent foreign trade and domestic production data,
- Expanding the item sample from 57 item s to more than160 items and,
- Increasing the number of reporters in the sample

The department would like to express its appreciation to all of the wholesalers who are cooperating with us in providing accurate and timely wholesale prices. It is only through their assistance and cooperation that this publication is possible.

We Sincerely hope the data in this publication is of value to the user. To this end, we welcome any comments or suggestion user may want to make.

Central Department of statistics and information
Price statistics Division
P.O. 3735 Riyadh 11481

<http://www.planning.gov.sa>
E-mail : [Info @ cds.gov.sa](mailto:Info@cds.gov.sa)

This section provides the laspeyres formula that the CDS use to calculate Wholesale price index. It also describes some of the characteristics of the index including the universe sampling procedures, weights, etc.

The wholesale price index is a measure of average price changes for goods and services sold in the primary markets of Saudi Arabia. This index measures on “pure” price change, i. e., and the change resulting from the rise and fall of prices only. Hence, changes in prices resulting from quality differences, quantity discounts, and other factors are excluded. The index measures wholesale price changes throughout the Kingdom of Saudi Arabia.

To calculate the index, the Central Department of Static’s (CDS) use a fixed weighted, laspeyres type index. The formula is shown below :

$$I_t = \frac{\sum_{i=1}^n W_{oi} = \frac{P_{ti}}{P_{oi}}}{\sum_{i=1}^n W_{oi} = \frac{P_{t-1i}}{P_{oi}}} \times I_{t-1}$$

Where

- I_t = Index at time period, t
- P_t = Prices at time period, t
- P_{t-1} = Prices at time period, t - 1
- P_o = Prices at base period, o
- W_o = Weight at base period, o
- t = Time period beginning from o,...,N
- i = Items from 1,...,n.
- I_{t-1} = Index at time period, t -1

The universe of the WPI covers all major commercial transactions carried out in the primary markets in the Kingdome of Saudi Arabia .The universe includes transactions of domestic and imported goods crude and processed materials, and agricultural and manufactured goods. Excluded from the universe are certain transactions, such as custom-built articles, works of art, interplant and intercom any sales and goods sold at retail by producer-owned retail outlets. Government purchases, except for military goods, and sales of goods are included in the universe.

Transactions carried out by commercial entities are motivated by the desire to maximize profit. With an assumption of a perfectly competitive model, in the short run, firms cannot change the level of input and the technology. In addition, prices are determined by market condition, hence. Profit maximizing firm adjusts output to the given prices so long as additional revenue is greater than additional cost ($MR > MC$). The resulting changes from the action of firms constitute the basis of prices index measurement. In these sense, a Wholesale price index becomes an output prices index and measures the percentage change in revenue received by the Transactions carried out by commercial entities are motivated by the desire to maximize profit. With an assumption of a perfectly competitive model, in the short production unit as a result of changes in prices.

The CDSI developed an item-sampling frame using SITC codes and import data from the CDSI Foreign Trade Division. The reporter-sampling frame was drawn from lists of Wholesalers in Riyadh, Jeddah and Dammam. The CDSI requires a minimum of three firms per item in the sample.

In the revised WPI, the decided to choose not less than 160 items from among ten SITC sections. There were some minor modifications to eliminate defense- related items and their values from the total. The CDS distributed the samples among section based on the relative weight of each section and division. When the distribution fell short of two item (see table 5 for descriptions of these items and relative weights), the CDS chose a minimum of two items.

In each section, the CDS selected division based on the value of divisions in the section. The CDS Ten selected them item samples based upon the item's relative value in the division. The items selected were further disaggregated in the field after conferring with the merchants.

The weight for the wholesale price index uses the import value of each item, division and section with adjustments for local production and defense related items.

نسبة التغير الى الربع الرابع 2007
%Change To 4th Qtr 2007

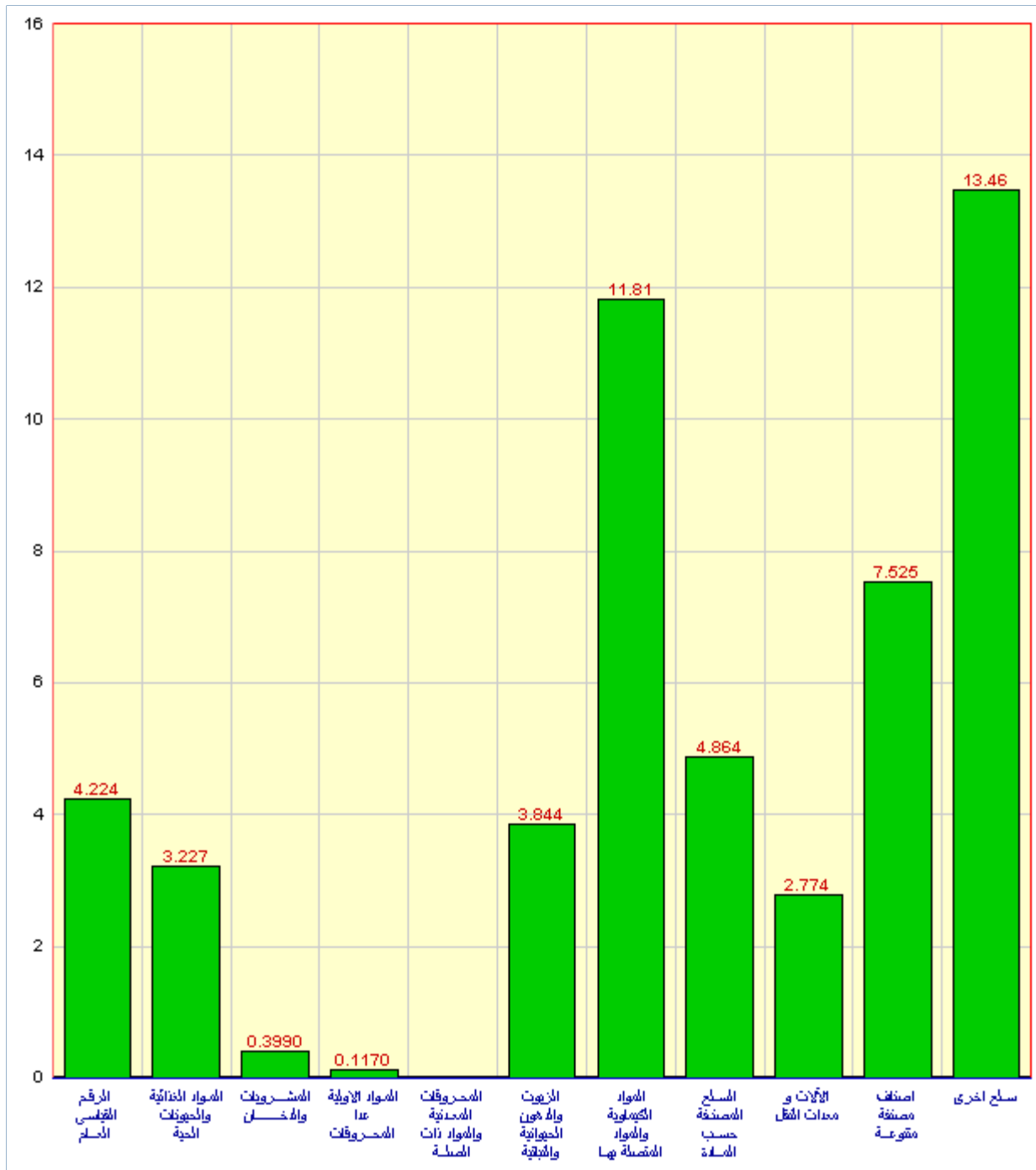


Table 1 :

(By Section)

1988 = 100

(حسب الأقسام)

سنة الأساس 1988 = 100

Description	2008	2007	2007	نسبة التغير في الربع الأول 2008 مقارنة بـ : Percent change in 1st Qtr 2008 to :		البيان
	الربع الأول 2008 1st Qtr	الربع الرابع 2007 4th Qtr	الربع الأول 2007 1st Qtr	الربع الرابع 2007 4th Qtr 2007	الربع الأول 2007 1st Qtr 2007	
GENERAL INDEX	141.9	136.1	130.2	4.2	9.0	الرقم القياسي العام
FOOD AND LIVE ANIMALS	156.4	151.5	143.1	3.2	9.3	المواد الغذائية والحيوانات الحية
BEVERAGES AND TOBACCO	130.7	130.2	128.8	0.4	1.5	المشروبات والدخان
CRUDE MATERIALS	196.0	195.8	188.7	0.1	3.9	المواد الأولية عدا المحروقات
MINERALS AND FUELS	184.8	184.8	184.8	0.0	0.0	المحروقات المعدنية والمواد ذات الصلة
OILS AND FATS	127.0	122.3	115.3	3.8	10.1	الزيوت والدهون الحيوانية والنباتية
CHEMICALS	186.1	166.4	153.2	11.8	21.5	المواد الكيماوية والمواد المتصلة بها
MANUFACTURED GOODS	134.8	128.5	123.5	4.9	9.2	السلع المصنفة حسب المادة
MACHINERY AND	125.6	122.2	117.3	2.8	7.1	الآلات و معدات النقل
MISC. MANUFACTURED	118.3	110.0	104.7	7.5	13.1	اصناف مصنفة متنوعة
OTHER COMMODITIES	186.8	164.6	137.2	13.5	36.1	سلع اخرى

Table 2 :

(By Section and Division)

1988 = 100

(حسب الأقسام و الفصول)

سنة الأساس 1988 = 100

Description	2008	2007	2007	نسبة التغير في الربع الأول 2008 مقارنة بـ : Percent change in 1st Qtr 2008 to :		البيان
	الربع الأول	الربع الرابع	الربع الأول	الربع الرابع 2007	الربع الأول 2007	
	1st Qtr	4th Qtr	1st Qtr	4th Qtr 2007	1st Qtr 2007	
GENERAL INDEX	141.9	136.1	130.2	4.2	9.0	الرقم القياسي العام
FOOD AND LIVE ANIMALS	156.4	151.5	143.1	3.2	9.3	المواد الغذائية والحيوانات الحية
LIVE ANIMALS	189.2	187.6	172.0	0.9	10.0	حيوانات حية
MEAT AND MEAT PREPAR	155.1	150.3	141.1	3.2	9.9	لحوم ومحضرات لحوم
DAIRY PRODUCTS AND	132.9	119.9	114.1	10.8	16.4	منتجات البان
FISH AND CRUSTACEANS	207.7	206.9	188.6	0.4	10.2	اسماك وقشريات
CEREALS AND CEREAL	101.5	100.5	93.4	0.9	8.7	حبوب ومحضرات الحبوب
VEGETABLES AND FRUITS	185.3	176.6	173.7	4.9	6.7	الخضروات والفواكة
SUGAR AND SUGAR	126.5	121.9	127.9	3.8	-1.1	سكر ومحضرات سكرية
COFFEE AND TEA	117.3	113.6	109.1	3.3	7.6	قهوة وشاي
ANIMAL FEED	119.9	116.2	109.5	3.2	9.4	اعلاف وجريش
FOOD PREPARATIONS	104.1	99.6	98.1	4.5	6.1	محضرات غذائية
BEVERAGES AND TOBACCO	130.7	130.2	128.8	0.4	1.5	المشروبات والدخان
BEVERAGES	107.7	106.8	104.1	0.9	3.5	مشروبات
TOBACCO	159.0	159.0	159.1	0.0	-0.1	تبغ
CRUDE MATERIALS	196.0	195.8	188.7	0.1	3.9	المواد الاولية عدا المحروقات
WOOD	196.0	195.8	188.7	0.1	3.9	أخشاب
MINERALS AND FUELS	184.8	184.8	184.8	0.0	0.0	المحروقات المعدنية والمواد ذات الصلة
PETROLEUM	194.5	194.5	194.5	0.0	0.0	المنتجات البترولية والمواد ذات الصلة
NATURAL GAS	99.7	99.7	99.7	0.0	0.0	غاز طبيعي
ELECTRIC CURRENT	200.0	200.0	200.0	0.0	0.0	الكهرباء
OILS AND FATS	127.0	122.3	115.3	3.8	10.1	الزيوت والدهون الحيوانية والنباتية
VEGETABLE OILS AND FATS	127.0	122.3	115.3	3.8	10.1	زيوت ودهون نباتية
CHEMICALS	186.1	166.4	153.2	11.8	21.5	المواد الكيماوية والمواد المتصلة بها
ORGANIC CHEMICALS	245.7	215.8	158.6	13.8	54.9	مواد كيماوية
INORGANIC CHEMICALS	165.1	123.2	131.5	34.0	25.6	غازات صناعية
DYEING, TANNING	120.8	118.7	115.9	1.7	4.2	طلاء منازل
PHARMACEUTICAL	126.9	125.1	123.7	1.5	2.6	ادوية
PERFUME AND SOAP	106.7	106.0	105.0	0.7	1.6	عطور وصابون
FERTILIZERS	184.4	166.5	144.4	10.8	27.7	اسمدة
POLYETHYLENE	135.7	145.6	130.4	-6.8	4.1	بولين اثيلين وكلوركس

Table 2 :

(بحسب الأقسام و الفصول)

(بحسب الأقسام و الفصول)

1988 = 100

سنة الأساس 100 = 1988

Description	2008	2007	2007	نسبة التغير في الربع الأول 2008 مقارنة بـ : Percent change in 1st Qtr 2008 to :		البيان
	الربع الأول	الربع الرابع	الربع الأول	الربع الرابع 2007	الربع الأول 2007	
	1st Qtr	4th Qtr	1st Qtr	4th Qtr 2007	1st Qtr 2007	
PLASTIC CONTAINERS	139.1	135.0	128.9	3.1	7.9	أوعية بلاستيكية
CHEMICAL MATERIALS	110.9	110.8	107.6	0.1	3.0	مبيدات حشرية
MANUFACTURED GOODS	134.8	128.5	123.5	4.9	9.2	السلع المصنفة حسب المادة
RUBBER MATERIALS	114.9	112.2	109.6	2.4	4.8	منتجات مطاطية
WOOD PRODUCTS	144.9	145.0	141.0	0.0	2.8	منتجات أخشاب
PAPER PRODUCTS	102.5	100.9	97.4	1.6	5.2	منتجات ورقية
TEXTILE FABRICS AND YARN	99.4	97.5	96.7	1.9	2.7	منسوجات
NON-METALLIC MINERALS	142.7	137.5	131.4	3.8	8.7	منتجات معدنية لافلزية
IRON AND STEEL	172.8	152.7	141.3	13.2	22.3	حديد وصلب
NON-FERROUS METALS	139.3	141.0	136.1	-1.2	2.3	الواح وصفائح معدنية
METAL	100.9	100.3	101.5	0.5	-0.7	منتجات معدنية أخرى
MACHINERY AND	125.6	122.2	117.3	2.8	7.1	الآلات و معدات النقل
GENERATORS	100.2	100.3	90.5	-0.1	10.7	الات و معدات توليد الطاقة
SPECIALIZED MACHINERY	110.2	109.5	103.7	0.7	6.2	الات خاصة
INDUSTRIAL MACHINES	109.0	105.8	104.8	3.0	4.0	الات و معدات صناعية
OFFICE MACHINES	53.2	53.0	53.1	0.4	0.3	ادوات مكتبية
TELECOMMUNICATIONS	69.8	69.7	70.0	0.1	-0.3	معدات واجهزة لاسلكية مرئية و سمعية
ELECTRICAL MACHINERY	150.7	148.1	135.7	1.7	11.0	اجزاء و ادوات الات كهربائية
ROAD VEHICLES	147.3	141.4	136.7	4.1	7.7	سيارات وقطع غيارها
MISC. MANUFACTURED	118.3	110.0	104.7	7.5	13.1	اصناف مصنفة متنوعة
SANITARY PLUMBING AND	111.3	107.1	103.6	4.0	7.5	احواض ومصابيح انارة
FURNITURE	73.4	73.4	70.8	0.0	3.6	اثاث
APPAREL	104.4	103.4	103.1	1.0	1.2	ملبوسات ومستلزماتها
FOOTWEAR	87.0	87.0	87.0	0.0	0.0	احذية
SCIENTIFIC INSTRUMENTS	149.1	133.3	126.8	11.9	17.7	اجهزة طبية
PHOTOGRAPHIC	139.8	113.2	103.9	23.5	34.6	ساعات واجهزة تصوير
MISC. MANUFACTURED	154.3	138.1	125.8	11.7	22.7	سلع مصنعة أخرى
OTHER COMMODITIES	186.8	164.6	137.2	13.5	36.1	سلع أخرى
ZOO ANIMALS	106.1	106.1	106.1	0.0	0.0	حيوانات حية
GOLD, BULK	189.1	166.4	138.3	13.7	36.8	ذهب بشكل كتل

Table 3 :

(By Section and Division and Item)

(حسب الأقسام و الفصول و البنود)

1988 = 100

سنة الأساس 1988 = 100

Description	2008	2007	2007	نسبة التغير في الربع الأول 2008 مقارنة بـ : Percent change in 1st Qtr 2008 to :		البيان
	الربع الأول 2008 1st Qtr	الربع الرابع 2007 4th Qtr	الربع الأول 2007 1st Qtr	الربع الرابع 2007 4th Qtr 2007	الربع الأول 2007 1st Qtr 2007	
GENERAL INDEX	141.9	136.1	130.2	4.2	9.0	الرقم القياسي العام
FOOD AND LIVE ANIMALS	156.4	151.5	143.1	3.2	9.3	المواد الغذائية والحيوانات الحية
LIVE ANIMALS	189.2	187.6	172.0	0.9	10.0	حيوانات حية
BOVINE ANIMALS	153.6	150.3	143.9	2.2	6.7	بقرة حية
LIVE SHEEP	265.8	265.5	238.5	0.1	11.4	ضأن حى
LIVE GOATS	201.4	200.0	166.3	0.7	21.1	ماعز حى
LIVE POULTRY	107.0	107.3	99.9	-0.3	7.0	دواجن حية
MEAT AND MEAT PREPAR	155.1	150.3	141.1	3.2	9.9	لحوم ومحضرات لحوم
FRSH/FROZ BOVINE MEAT	136.6	138.0	133.3	-1.1	2.5	لحوم البقر
FRSH/FROZ SHEEP MEAT	174.3	171.4	170.5	1.7	2.2	لحم غنم
FRESH POULTRY	154.4	145.0	129.0	6.4	19.7	لحوم الدواجن
DAIRY PRODUCTS AND	132.9	119.9	114.1	10.8	16.4	منتجات البان
FRESH MILK	87.4	69.5	69.1	25.6	26.3	لبن طازج
POWDER MILK	203.5	160.0	141.2	27.2	44.1	حليب بودرة
CONCENTRATED MILK AND	106.2	104.2	104.7	2.0	1.4	لبن او حليب محضر من الحليب المسحوق
BUTTER	129.0	125.5	126.2	2.8	2.2	زبد
CHEESE AND CURD	155.9	155.9	143.4	0.0	8.7	الاجبان وانواعها ولبن الزبادى
EGGS	136.9	129.5	126.1	5.7	8.5	بيض
FISH AND CRUSTACEANS	207.7	206.9	188.6	0.4	10.2	اسماك وقشريات
FRESH FISH	253.8	252.0	223.4	0.7	13.6	أسماك طازجة
SHRIMP	129.7	130.1	125.4	-0.3	3.5	روبيان
CEREALS AND CEREAL	101.5	100.5	93.4	0.9	8.7	حبوب ومحضرات الحبوب
WHEAT	97.8	97.8	97.8	0.0	0.0	قمح
RICE	112.1	101.8	80.9	10.1	38.6	ارز
BARLEY	118.6	118.6	82.3	0.0	44.2	شعير
FLOUR	91.7	91.7	91.7	0.0	0.0	دقيق
PASTRY AND BISCUITS	107.6	107.1	104.0	0.4	3.5	فطائر و بسكويت
VEGETABLES AND FRUITS	185.3	176.6	173.7	4.9	6.7	الخضروات والفواكة
POTATOES	132.5	130.2	122.0	1.8	8.6	بطاطس
Tomato	246.2	196.3	211.2	25.4	16.6	طماطم مستورد
OTHER VEGETABLES	140.1	114.2	127.3	22.7	10.1	باميا
ONIONS	195.0	178.8	172.3	9.0	13.1	بصل

Table 3 :

: الجدول 3

(By Section and Division and Item)

(حسب الأقسام و الفصول و البنود)

1988 = 100

سنة الأساس 1988 = 100

Description	2008	2007	2007	نسبة التغير في الربع الأول 2008 مقارنة بـ : Percent change in 1st Qtr 2008 to :		البيان
	الربع الأول	الربع الرابع	الربع الأول	الربع الرابع 2007	الربع الأول 2007	
	2008 1st Qtr	2007 4th Qtr	2007 1st Qtr	2007 4th Qtr	2007 1st Qtr	
CUCUMBERS	124.3	95.4	73.6	30.3	68.8	خيار
ORANGES	120.8	121.9	110.0	-0.9	9.8	برتقال
APPLES	122.8	123.1	113.0	-0.2	8.7	تفاح
GRAPES	208.7	208.7	192.0	0.0	8.7	عنب
DATES	106.1	105.6	101.5	0.5	4.5	تمر طازج او جاف
MELON	312.2	312.2	312.2	0.0	0.0	بطيخ
ORANGE JUICE	96.8	96.3	95.9	0.5	0.9	عصير برتقال
OTHER FRUIT JUICE	95.3	95.4	95.4	-0.1	-0.1	عصير مشكل
SUGAR AND SUGAR	126.5	121.9	127.9	3.8	-1.1	سكر ومحضرات سكرية
SUGAR	126.5	121.9	127.9	3.8	-1.1	سكر
COFFEE AND TEA	117.3	113.6	109.1	3.3	7.6	قهوة وشاي
COFFEE BEANS	100.9	97.5	88.8	3.5	13.6	بن
TEA	127.4	123.5	121.8	3.2	4.6	شاي
ANIMAL FEED	119.9	116.2	109.5	3.2	9.4	اعلاف وجريش
FODDER	148.6	139.6	122.8	6.4	21.0	اعلاف
BRAN	103.1	102.7	102.5	0.4	0.5	جريش
FOOD PREPARATIONS	104.1	99.6	98.1	4.5	6.1	محضرات غذائية
MINCED MEAT	104.1	99.6	98.1	4.5	6.1	لحم مفروم
BEVERAGES AND TOBACCO	130.7	130.2	128.8	0.4	1.5	المشروبات والدخان
BEVERAGES	107.7	106.8	104.1	0.9	3.5	مشروبات
CARBONATED DRINKS	107.7	106.8	104.1	0.9	3.5	مياة غازية
TOBACCO	159.0	159.0	159.1	0.0	-0.1	تبغ
CIGARETTES	159.0	159.0	159.1	0.0	-0.1	سجاير
CRUDE MATERIALS	196.0	195.8	188.7	0.1	3.9	المواد الاولية عدا المحروقات
WOOD	196.0	195.8	188.7	0.1	3.9	أخشاب
WOOD PLANKS, PINEAL	122.6	120.9	118.5	1.4	3.4	الواح خشب من فصيلة الصنوبرات
WOOD , SAWN (HARDWOOD)	202.4	202.4	194.8	0.0	3.9	خشب منشور صلد قاسي
MINERALS AND FUELS	184.8	184.8	184.8	0.0	0.0	المحروقات المعدنية والمواد ذات الصلة
PETROLEUM	194.5	194.5	194.5	0.0	0.0	المنتجات البترولية والمواد ذات الصلة
CRUDE PETROLEUM	384.1	384.1	384.1	0.0	0.0	بتترول خام
BENZENE	114.3	114.3	114.3	0.0	0.0	بنزين
GASOLINE	252.9	252.9	252.9	0.0	0.0	ديزل

Table 3 :

: الجدول 3

(By Section and Division and Item)

(حسب الأقسام و الفصول و البنود)

1988 = 100

سنة الأساس 1988 = 100

Description	2008	2007	2007	نسبة التغير في الربع الأول 2008 مقارنة بـ : Percent change in 1st Qtr 2008 to :		البيان
	الربع الأول 2008 1st Qtr	الربع الرابع 2007 4th Qtr	الربع الأول 2007 1st Qtr	الربع الرابع 2007 4th Qtr 2007	الربع الأول 2007 1st Qtr 2007	
KEROSENE	251.6	251.6	251.6	0.0	0.0	كيروسين - زيت الكاز
DIESEL FUEL	183.3	183.3	183.3	0.0	0.0	وقود طائرات
GAS, OILS	250.0	250.0	250.0	0.0	0.0	زيوت الغاز - سولار
FUEL OILS	110.0	110.0	110.0	0.0	0.0	زيوت وقود
BITUMINOUS MIXTURES	200.0	200.0	200.0	0.0	0.0	مخاليط قارية أساسها الاسفلت
NATURAL GAS	99.7	99.7	99.7	0.0	0.0	غاز طبيعي
NATURAL GAS	99.7	99.7	99.7	0.0	0.0	غاز طبيعي
ELECTRIC CURRENT	200.0	200.0	200.0	0.0	0.0	الكهرباء
ELECTRIC CURRENT	200.0	200.0	200.0	0.0	0.0	تيار كهربائي
OILS AND FATS	127.0	122.3	115.3	3.8	10.1	الزيوت والدهون الحيوانية والنباتية
VEGETABLE OILS AND FATS	127.0	122.3	115.3	3.8	10.1	زيوت ودهون نباتية
SOYBEAN, COTTONSEED	148.9	141.5	127.1	5.2	17.2	زيت تمر النخيل
CORN OILS	120.7	116.6	111.4	3.5	8.3	زيوت نباتية - زيت ذرة
CHEMICALS	186.1	166.4	153.2	11.8	21.5	المواد الكيماوية والمواد المتصلة بها
ORGANIC CHEMICALS	245.7	215.8	158.6	13.8	54.9	مواد كيماوية
ETHYLENE	65.6	64.1	48.1	2.4	36.5	اثيلين
METHANOL	64.8	47.7	287.8	35.8	-77.5	كحول المثلث - الميثانول
ETHANEDIOL	101.7	109.0	102.9	-6.7	-1.2	ايثيلين دايكلورايد
INORGANIC CHEMICALS	165.1	123.2	131.5	34.0	25.6	غازات صناعية
OXYGEN, NITROGEN	89.1	89.1	86.7	0.0	2.7	اكسجين - نتروجين - هيدروجين
NITRITES	370.9	209.8	248.5	76.8	49.3	نشادر (امونيا هيدروجية)
DYEING, TANNING	120.8	118.7	115.9	1.7	4.2	طلاء منازل
OTHER PAINTS AND	120.4	118.6	115.7	1.5	4.1	دهانات
PIGMENTS (FOR CEREMICS)	121.0	118.9	116.0	1.8	4.3	معجون لطلاء المنازل
PHARMACEUTICAL	126.9	125.1	123.7	1.5	2.6	ادوية
MEDICAMENTS	126.9	125.1	123.7	1.5	2.6	ادوية للطب البشرى
PERFUME AND SOAP	106.7	106.0	105.0	0.7	1.6	عطور وصابون
PERFUME	101.4	100.5	99.8	0.9	1.7	عطور
SOAP	115.4	115.0	113.7	0.4	1.6	صابون
FERTILIZERS	184.4	166.5	144.4	10.8	27.7	اسمدة
CHEMICAL FERTILIZERS	184.4	166.5	144.4	10.8	27.7	اسمدة كيماوية
POLYETHYLENE	135.7	145.6	130.4	-6.8	4.1	بولين اثيلين وكلوركس

Table 3 :

(By Section and Division and Item)

(حسب الأقسام و الفصول و البنود)

1988 = 100

سنة الأساس 1988 = 100

Description	2008	2007	2007	نسبة التغير في الربع الأول 2008 مقارنة بـ : Percent change in 1st Qtr 2008 to :		البيان
	الربع الأول 2008 1st Qtr	الربع الرابع 2007 4th Qtr	الربع الأول 2007 1st Qtr	الربع الرابع 2007 4th Qtr 2007	الربع الأول 2007 1st Qtr 2007	
POLYETHYLENE	135.2	147.5	128.6	-8.3	5.1	بولين اثيلين
OTHER POLYMERS	103.6	103.6	103.6	0.0	0.0	كلوركس للغسيل
PLASTIC CONTAINERS	139.1	135.0	128.9	3.1	7.9	أوعية بلاستيكية
MONOMFILAMENT	139.1	135.0	128.9	3.1	7.9	اكياس بلاستيك للقمامة وغيرها
CHEMICAL MATERIALS	110.9	110.8	107.6	0.1	3.0	مبيدات حشرية
INSECTICIDES	110.9	110.8	107.6	0.1	3.0	مبيدات حشرية
MANUFACTURED GOODS	134.8	128.5	123.5	4.9	9.2	السلع المصنفة حسب المادة
RUBBER MATERIALS	114.9	112.2	109.6	2.4	4.8	منتجات مطاطية
RUBBER PIPING AND TIRES	96.9	94.8	88.8	2.2	9.1	انابيب مطاطية اطارات
WOOD PRODUCTS	144.9	145.0	141.0	0.0	2.8	منتجات اخشاب
PLYWOOD	154.4	153.8	153.3	0.4	0.7	خشب أبلakash
WINDOWS AND DOOR	128.0	129.3	118.6	-1.0	7.9	اطارات للأبواب و الشبابيك
PAPER PRODUCTS	102.5	100.9	97.4	1.6	5.2	منتجات ورقية
PRINTING PAPER	109.5	107.4	93.8	2.0	16.7	ورق طباعة - (ورق تصوير)
OTHER PAPER PRODUCTS	97.1	97.1	96.0	0.0	1.2	صحف حائط
BOXES AND CARTONS	158.2	154.4	153.2	2.4	3.3	علب من ورق مقوى (كراتين)
NOTEBOOKS, ACCOUNT	73.3	73.3	72.9	0.0	0.5	سجلات ودفاتر
TOILET PAPER	99.9	98.2	96.5	1.6	3.5	ورق صحي
PAPER TRAYS AND DISHES	68.4	67.9	64.9	0.7	5.4	اطباق وصحون واقداح من الورق
SANITARY TOWELS	72.5	71.7	71.7	1.0	1.1	حفاظ اطفال
WALL PAPER	73.9	73.2	72.5	0.9	1.8	ورق جدران
TEXTILE FABRICS AND YARN	99.4	97.5	96.7	1.9	2.7	منسوجات
SYNTHETIC FABRICS,	92.2	88.8	87.5	3.8	5.4	نسيج بوليستر
FABRICS OF SEVERAL	100.5	98.5	99.4	2.1	1.1	نسيج مركب من عدة مواد
WOOLEN FABRICS	112.4	109.9	110.6	2.3	1.6	نسيج صوف
EMBROIDERY	151.1	149.5	146.4	1.1	3.2	مطرزات - او شرائط (دانتيلا)
BONDED - FIBER FABRICS	104.3	105.1	104.8	-0.8	-0.4	اسلاك خياطة
SACKS AND BAGS	78.2	78.2	77.0	0.0	1.5	اكياس تعبئة وتغليف وخياش
TARPAULINS AND SAILS	131.8	131.2	128.0	0.4	2.9	اغشية بضائع وخيام
TRAVELLING RUGS	100.9	100.6	101.9	0.3	-0.9	احرمة وبطانيات -
BED AND TABLE LINENS.	91.8	91.5	90.2	0.3	1.8	مفارش اسرة

Table 3 :

(By Section and Division and Item)

(حسب الأقسام و الفصول و البنود)

1988 = 100

سنة الأساس 1988 = 100

Description	2008	2007	2007	نسبة التغير في الربع الأول 2008 مقارنة بـ : Percent change in 1st Qtr 2008 to :		البيان
	الربع الأول 2008 1st Qtr	الربع الرابع 2007 4th Qtr	الربع الأول 2007 1st Qtr	الربع الرابع 2007 4th Qtr 2007	الربع الأول 2007 1st Qtr 2007	
WOOL CARPETS AND RUGS	69.1	69.1	69.0	0.0	0.1	سجاد وبسط (زل)
CARPETS AND CARPETING	105.7	105.7	105.6	0.0	0.1	سجاد بالمتري (موكيت)
NON-METALLIC MINERALS	142.7	137.5	131.4	3.8	8.7	منتجات معدنية لافلزنية
PORTLAND CEMENT	131.6	131.6	138.9	0.0	-5.2	اسمنت عادي - بورتلاندي
ROAD AND PAVING	137.2	131.2	127.5	4.6	7.6	احجار تبليط ورصف طرق
BUILDING STONE	120.7	118.5	115.9	1.9	4.1	احجار نصب وبناء مشغولة
BRICKS AND BLOCKS	93.4	77.8	77.4	20.1	20.7	بلاط عادي
NON-REFRACTORY	126.4	125.4	121.2	0.9	4.3	انابيب اسمنتية
BUILDING BRICKS	141.2	141.2	138.6	0.0	1.9	بلوك احمر
GLAZED CERAMIC SETTS	78.8	80.9	78.0	-2.5	1.1	بلاط قيشاني (خزف)
CONCRETE BUILDING	160.2	151.0	139.9	6.1	14.5	بلوك بناء خرساني
FABRICATED ASBESTOS	109.8	108.5	106.0	1.2	3.6	الواح اسبست
GLASS FIBERS	78.6	79.9	77.1	-1.6	2.0	الياف من الزجاج (فيبر جلاس)
CARBOYS AND BOTTLES	106.0	102.0	92.1	3.9	15.2	الواح زجاج وبرطمانات
TABLE AND KITCHEN	124.4	123.8	123.6	0.4	0.6	كاسات شاي (بيالات)
IRON AND STEEL	172.8	152.7	141.3	13.2	22.3	حديد وصلب
NON HIGH-CARBON WIRE	190.0	154.8	152.5	22.8	24.6	قضبان تسليح
IRON RACKS, SHELVES,	162.8	162.2	141.3	0.4	15.2	ارفقة حديد وقوائمها
ROLLED SHEETS AND	129.0	125.5	116.5	2.8	10.7	الواح حديد
NON HIGH-CARBON WIRE	170.3	168.4	140.1	1.1	21.5	اسلاك (التي تستخدم لربط الحديد)
CAST IRON TUBES AND	167.5	161.8	151.6	3.5	10.5	مواسير وانابيب من حديد
IRON TUBES AND PIPES	174.9	145.8	136.1	19.9	28.4	مواسير وانابيب من نوع اخر
TUBE AND PIPE FITTINGS	126.2	103.0	103.0	22.5	22.5	وصلات - مفاصل ساكواع
NON-FERROUS METALS	139.3	141.0	136.1	-1.2	2.3	الواح وصفائح معدنية
ALUMINUM PLATES AND	139.3	141.0	136.1	-1.2	2.3	صفائح - الواح - من الالومنيوم
METAL	100.9	100.3	101.5	0.5	-0.7	منتجات معدنية اخرى
METAL STRUCTURES	87.4	87.0	91.7	0.5	-4.6	منشآت واجزائها من الحديد
ALUMINUM STRUCTURES	113.8	113.6	108.6	0.2	4.8	منشآت واجزائها من الالمنيوم
ALUMINUM CASKS AND	95.5	94.6	95.6	0.9	-0.1	براميل - صفائح للنقل والتعبئة
BARBED WIRE	93.1	92.6	91.5	0.5	1.7	اسلاك شانكة من الحديد او صلب
BOLTS AND NUTS	115.2	114.4	108.5	0.7	6.2	مسامير - براعى - صواميل
SAWS AND BLADES	172.7	172.0	153.6	0.4	12.4	مناشير

Table 3 :

الجدول 3 :

(By Section and Division and Item)

(حسب الأقسام و الفصول و البنود)

1988 = 100

سنة الأساس 1988 = 100

Description	2008	2007	2007	نسبة التغير في الربع الأول 2008 مقارنة بـ : Percent change in 1st Qtr 2008 to :		البيان
	الربع الأول 2008 1st Qtr	الربع الرابع 2007 4th Qtr	الربع الأول 2007 1st Qtr	الربع الرابع 2007 4th Qtr 2007	الربع الأول 2007 1st Qtr 2007	
SPOONS AND FORKS	117.0	117.0	117.4	0.0	-0.3	ملاعق وشوك وسكاكين
COOKING APPARATUS	116.1	115.9	114.7	0.2	1.3	مواقد أفران (غاز)
STEEL WOOL	128.6	128.3	129.9	0.2	-1.0	مكاس وجلايات
COFFEE MILLS AND	108.8	107.9	105.5	0.9	3.1	طواحين ومفارم وعصارات
LOCKS	96.8	92.5	87.0	4.6	11.2	اقفال ومزاليج ومفاتيح
CAST IRON METAL	129.4	129.0	123.5	0.3	4.8	منتجات حديد زهر
MACHINERY AND	125.6	122.2	117.3	2.8	7.1	الآلات و معدات النقل
GENERATORS	100.2	100.3	90.5	-0.1	10.7	الات ومعدات توليد الطاقة
INTERNAL COMBUSTION	110.6	109.9	106.6	0.6	3.7	محركات ضخ الماء (ماتو)
ROTATING ELECTRIC	88.9	89.3	76.4	-0.5	16.4	مولدات كهربائية
SPECIALIZED MACHINERY	110.2	109.5	103.7	0.7	6.2	الات خاصة
TAPS	110.2	109.5	103.7	0.7	6.2	حنفيات (صنابير)
INDUSTRIAL MACHINES	109.0	105.8	104.8	3.0	4.0	الات ومعدات صناعية
AIR CONDITIONERS	103.0	99.9	101.1	3.1	1.9	وحدات تكييف هواء (مكيفات)
PLANT AND LAB	124.3	124.3	122.6	0.0	1.4	سخانات مياه
GASOLINE PUMPS	133.9	121.2	119.3	10.5	12.2	مضخة بنزين
AIR PUMPS	124.3	126.5	131.2	-1.7	-5.2	مضخات هواء (لتعبئة الاطارات)
BUILDING CRANES	110.7	110.8	107.2	-0.1	3.3	الات واجهزة رفع وتحصيل وتفريغ
TAPS AND VALVES	88.5	88.5	87.0	0.0	1.7	محولات غاز (صمام)
MACHINERY PARTS	101.8	99.1	96.8	2.7	5.1	مسدس بنزين
OFFICE MACHINES	53.2	53.0	53.1	0.4	0.3	ادوات مكتبية
PHOTOCOPIERS	72.8	73.7	70.6	-1.2	3.1	الات تصوير ورق
COMPUTERS AND ADP	53.1	52.9	53.0	0.4	0.3	حاسبات الية (كمبيوتر)
TELECOMMUNICATIONS	69.8	69.7	70.0	0.1	-0.3	معدات واجهزة لاسلكية مرئية وسمعية
TELEVISIONS	63.7	64.1	65.0	-0.6	-2.0	تلفزيونات
RADIOS	83.4	83.3	83.4	0.1	0.1	راديو
TELEPHONES	58.2	57.7	57.6	0.9	1.0	اجهزة هاتف
ELECTRICAL MACHINERY	150.7	148.1	135.7	1.7	11.0	اجزاء وادوات الات كهربائية
TRANSFORMERS	143.8	140.1	139.3	2.6	3.2	محولات كهربائية
CIRCUIT BREAKERS	123.3	121.4	118.8	1.6	3.8	قاطع كهربائي
INSULATED ELECTRIC WIRE	193.4	190.1	161.1	1.7	20.0	اسلاك - ضغائر معزولة (كابل)
CLOTHES WASHING	99.5	97.4	94.1	2.2	5.7	غسالات ملابس

Table 3 :

الجدول 3 :

(By Section and Division and Item)

(حسب الأقسام و الفصول و البنود)

1988 = 100

سنة الأساس 1988 = 100

Description	2008	2007	2007	نسبة التغير في الربع الأول 2008 مقارنة بـ : Percent change in 1st Qtr 2008 to :		البيان
	الربع الأول 2008 1st Qtr	الربع الرابع 2007 4th Qtr	الربع الأول 2007 1st Qtr	الربع الرابع 2007 4th Qtr 2007	الربع الأول 2007 1st Qtr 2007	
REFRIGERATORS AND	112.3	111.5	111.0	0.7	1.2	ثلاجات وفريزرات
ROAD VEHICLES	147.3	141.4	136.7	4.1	7.7	سيارات وقطع غيارها
PASSENGER CARS	163.8	156.1	157.3	5.0	4.2	سيارات ركوب
TRUCKS AND OTHER	149.0	147.8	147.6	0.8	0.9	سيارات لنقل المواد (مثل الشاحنات)
OTHER PARTS AND	118.7	113.1	98.1	5.0	21.1	قطع غيار السيارات
MISC. MANUFACTURED	118.3	110.0	104.7	7.5	13.1	اصناف مصنفة متنوعة
SANITARY PLUMBING AND	111.3	107.1	103.6	4.0	7.5	احواض ومصابيح انارة
SINKS AND WASH BASINS	126.3	119.7	117.5	5.5	7.5	احواض ومغاسل ومراحيض
LAMPS AND LIGHTING	98.5	96.1	91.8	2.5	7.4	مصابيح وتجهيزات انارة
FURNITURE	73.4	73.4	70.8	0.0	3.6	اثاث
WOODEN BEDROOM	73.4	73.4	70.8	0.0	3.6	غرف نوم
APPAREL	104.4	103.4	103.1	1.0	1.2	ملبوسات ومستلزماتها
MEN'S /BOYS' OUTER	115.1	115.1	115.1	0.0	0.0	ملابس رجالية وولادى
WOMEN'S AND GIRLS'	94.2	92.4	91.9	2.0	2.5	ملابس نسائية وبناتى
FOOTWEAR	87.0	87.0	87.0	0.0	0.0	احذية
RUBBER FOOTWEAR	87.0	87.0	87.0	0.0	0.0	احذية بجميع انواعها
SCIENTIFIC INSTRUMENTS	149.1	133.3	126.8	11.9	17.7	اجهزة طبية
MEDICAL/ SURGICAL	149.1	133.3	126.8	11.9	17.7	ادوات واجهزة للطب والجراحة
PHOTOGRAPHIC	139.8	113.2	103.9	23.5	34.6	ساعات واجهزة تصوير
CAMARAS	129.6	129.5	129.1	0.1	0.4	اجهزة تصوير فوتوغرافى (كمرات)
POCKET/ WRIST WATCHES	143.0	109.3	97.8	30.8	46.2	ساعات يد
MISC. MANUFACTURED	154.3	138.1	125.8	11.7	22.7	سلع مصنعة اخرى
CAMERA FILM PACK	94.4	93.9	86.0	0.6	9.7	افلام كمرات تصوير
JEWELRY	197.8	170.4	154.8	16.1	27.8	حلى ومجوهرات واجزاءهما
OTHER COMMODITIES	186.8	164.6	137.2	13.5	36.1	سلع اخرى
ZOO ANIMALS	106.1	106.1	106.1	0.0	0.0	حيوانات حية
ZOO ANIMALS	106.1	106.1	106.1	0.0	0.0	حيوانات حية غير مذكورة فى مكان اخرى
GOLD, BULK	189.1	166.4	138.3	13.7	36.8	ذهب بشكل كتل
GOLD, BULK	189.1	166.4	138.3	13.7	36.8	ذهب صافى (9999)

Table 3 :

(By Section and Division and Item)

(حسب الأقسام و الفصول و البنود)

1988 = 100

سنة الأساس 1988 = 100

Description	2008	2007	2007	نسبة التغير في الربع الأول 2008 مقارنة بـ : Percent change in 1st Qtr 2008 to :		البيان
	الربع الأول 2008 1st Qtr	الربع الرابع 2007 4th Qtr	الربع الأول 2007 1st Qtr	الربع الرابع 2007 4th Qtr 2007	الربع الأول 2007 1st Qtr 2007	
GENERAL INDEX	141.9	136.1	130.2	4.2	9.0	الرقم القياسي العام
FOOD AND LIVE ANIMALS	156.4	151.5	143.1	3.2	9.3	المواد الغذائية والحيوانات الحية
LIVE ANIMALS	189.2	187.6	172.0	0.9	10.0	حيوانات حية
BOVINE ANIMALS	153.6	150.3	143.9	2.2	6.7	بقرة حية
LIVE SHEEP	265.8	265.5	238.5	0.1	11.4	ضأن حى
LIVE GOATS	201.4	200.0	166.3	0.7	21.1	ماعز حى
LIVE POULTRY	107.0	107.3	99.9	-0.3	7.0	دواجن حية
MEAT AND MEAT PREPAR	155.1	150.3	141.1	3.2	9.9	لحوم ومحضرات لحوم
FRSH/FROZ BOVINE MEAT	136.6	138.0	133.3	-1.1	2.5	لحوم البقر
FRSH/FROZ SHEEP MEAT	174.3	171.4	170.5	1.7	2.2	لحم غنم
FRESH POULTRY	154.4	145.0	129.0	6.4	19.7	لحوم الدواجن
DAIRY PRODUCTS AND	132.9	119.9	114.1	10.8	16.4	منتجات البان
FRESH MILK	87.4	69.5	69.1	25.6	26.3	لبن طازج
POWDER MILK	203.5	160.0	141.2	27.2	44.1	حليب بودرة
CONCENTRATED MILK AND	106.2	104.2	104.7	2.0	1.4	لبن او حليب محضر من الحليب المسحوق
BUTTER	129.0	125.5	126.2	2.8	2.2	زبد
CHEESE AND CURD	155.9	155.9	143.4	0.0	8.7	الاجبان وانواعها ولبن الزبادى
EGGS	136.9	129.5	126.1	5.7	8.5	بيض
FISH AND CRUSTACEANS	207.7	206.9	188.6	0.4	10.2	اسماك وقشريات
FRESH FISH	253.8	252.0	223.4	0.7	13.6	أسماك طازجة
SHRIMP	129.7	130.1	125.4	-0.3	3.5	روبيان
CEREALS AND CEREAL	101.5	100.5	93.4	0.9	8.7	حبوب ومحضرات الحبوب
WHEAT	97.8	97.8	97.8	0.0	0.0	قمح
RICE	112.1	101.8	80.9	10.1	38.6	ارز
BARLEY	118.6	118.6	82.3	0.0	44.2	شعير
FLOUR	91.7	91.7	91.7	0.0	0.0	دقيق
PASTRY AND BISCUITS	107.6	107.1	104.0	0.4	3.5	فطائر ويسكويت
VEGETABLES AND FRUITS	185.3	176.6	173.7	4.9	6.7	الخضروات والفواكة
POTATOES	132.5	130.2	122.0	1.8	8.6	بطاطس
Tomato	246.2	196.3	211.2	25.4	16.6	طماطم مستورد
OTHER VEGETABLES	140.1	114.2	127.3	22.7	10.1	باميا
ONIONS	195.0	178.8	172.3	9.0	13.1	بصل

Table 3 :

: الجدول 3

(By Section and Division and Item)

(حسب الأقسام و الفصول و البنود)

1988 = 100

سنة الأساس 1988 = 100

Description	2008	2007	2007	نسبة التغير في الربع الأول 2008 مقارنة بـ : Percent change in 1st Qtr 2008 to :		البيان
	الربع الأول 2008 1st Qtr	الربع الرابع 2007 4th Qtr	الربع الأول 2007 1st Qtr	الربع الرابع 2007 4th Qtr 2007	الربع الأول 2007 1st Qtr 2007	
CUCUMBERS	124.3	95.4	73.6	30.3	68.8	خيار
ORANGES	120.8	121.9	110.0	-0.9	9.8	برتقال
APPLES	122.8	123.1	113.0	-0.2	8.7	تفاح
GRAPES	208.7	208.7	192.0	0.0	8.7	عنب
DATES	106.1	105.6	101.5	0.5	4.5	تمر طازج او جاف
MELON	312.2	312.2	312.2	0.0	0.0	بطيخ
ORANGE JUICE	96.8	96.3	95.9	0.5	0.9	عصير برتقال
OTHER FRUIT JUICE	95.3	95.4	95.4	-0.1	-0.1	عصير مشكل
SUGAR AND SUGAR	126.5	121.9	127.9	3.8	-1.1	سكر ومحضرات سكرية
SUGAR	126.5	121.9	127.9	3.8	-1.1	سكر
COFFEE AND TEA	117.3	113.6	109.1	3.3	7.6	قهوة وشاي
COFFEE BEANS	100.9	97.5	88.8	3.5	13.6	بن
TEA	127.4	123.5	121.8	3.2	4.6	شاي
ANIMAL FEED	119.9	116.2	109.5	3.2	9.4	اعلاف وجريش
FODDER	148.6	139.6	122.8	6.4	21.0	اعلاف
BRAN	103.1	102.7	102.5	0.4	0.5	جريش
FOOD PREPARATIONS	104.1	99.6	98.1	4.5	6.1	محضرات غذائية
MINCED MEAT	104.1	99.6	98.1	4.5	6.1	لحم مفروم
BEVERAGES AND TOBACCO	130.7	130.2	128.8	0.4	1.5	المشروبات والدخان
BEVERAGES	107.7	106.8	104.1	0.9	3.5	مشروبات
CARBONATED DRINKS	107.7	106.8	104.1	0.9	3.5	مياة غازية
TOBACCO	159.0	159.0	159.1	0.0	-0.1	تبغ
CIGARETTES	159.0	159.0	159.1	0.0	-0.1	سجاير
CRUDE MATERIALS	196.0	195.8	188.7	0.1	3.9	المواد الاولية عدا المحروقات
WOOD	196.0	195.8	188.7	0.1	3.9	أخشاب
WOOD PLANKS, PINEAL	122.6	120.9	118.5	1.4	3.4	الواح خشب من فصيلة الصنوبرات
WOOD , SAWN (HARDWOOD)	202.4	202.4	194.8	0.0	3.9	خشب منشور صلد قاسي
MINERALS AND FUELS	184.8	184.8	184.8	0.0	0.0	المحروقات المعدنية والمواد ذات الصلة
PETROLEUM	194.5	194.5	194.5	0.0	0.0	المنتجات البترولية والمواد ذات الصلة
CRUDE PETROLEUM	384.1	384.1	384.1	0.0	0.0	بتترول خام
BENZENE	114.3	114.3	114.3	0.0	0.0	بنزين
GASOLINE	252.9	252.9	252.9	0.0	0.0	ديزل

Table 3 :

: الجدول 3

(By Section and Division and Item)

(حسب الأقسام و الفصول و البنود)

1988 = 100

سنة الأساس 1988 = 100

Description	2008	2007	2007	نسبة التغير في الربع الأول 2008 مقارنة بـ : Percent change in 1st Qtr 2008 to :		البيان
	الربع الأول 2008 1st Qtr	الربع الرابع 2007 4th Qtr	الربع الأول 2007 1st Qtr	الربع الرابع 2007 4th Qtr 2007	الربع الأول 2007 1st Qtr 2007	
KEROSENE	251.6	251.6	251.6	0.0	0.0	كيروسين - زيت الكاز
DIESEL FUEL	183.3	183.3	183.3	0.0	0.0	وقود طائرات
GAS, OILS	250.0	250.0	250.0	0.0	0.0	زيوت الغاز - سولار
FUEL OILS	110.0	110.0	110.0	0.0	0.0	زيوت وقود
BITUMINOUS MIXTURES	200.0	200.0	200.0	0.0	0.0	مخاليط قارية أساسها الاسفلت
NATURAL GAS	99.7	99.7	99.7	0.0	0.0	غاز طبيعي
NATURAL GAS	99.7	99.7	99.7	0.0	0.0	غاز طبيعي
ELECTRIC CURRENT	200.0	200.0	200.0	0.0	0.0	الكهرباء
ELECTRIC CURRENT	200.0	200.0	200.0	0.0	0.0	تيار كهربائي
OILS AND FATS	127.0	122.3	115.3	3.8	10.1	الزيوت والدهون الحيوانية والنباتية
VEGETABLE OILS AND FATS	127.0	122.3	115.3	3.8	10.1	زيوت ودهون نباتية
SOYBEAN, COTTONSEED	148.9	141.5	127.1	5.2	17.2	زيت تمر النخيل
CORN OILS	120.7	116.6	111.4	3.5	8.3	زيوت نباتية - زيت ذرة
CHEMICALS	186.1	166.4	153.2	11.8	21.5	المواد الكيماوية والمواد المتصلة بها
ORGANIC CHEMICALS	245.7	215.8	158.6	13.8	54.9	مواد كيماوية
ETHYLENE	65.6	64.1	48.1	2.4	36.5	اثيلين
METHANOL	64.8	47.7	287.8	35.8	-77.5	كحول المثل - الميثانول
ETHANEDIOL	101.7	109.0	102.9	-6.7	-1.2	ايثيلين دايكلورايد
INORGANIC CHEMICALS	165.1	123.2	131.5	34.0	25.6	غازات صناعية
OXYGEN, NITROGEN	89.1	89.1	86.7	0.0	2.7	اكسجين - نتروجين - هيدروجين
NITRITES	370.9	209.8	248.5	76.8	49.3	نشادر (امونيا هيدروجية)
DYEING, TANNING	120.8	118.7	115.9	1.7	4.2	طلاء منازل
OTHER PAINTS AND	120.4	118.6	115.7	1.5	4.1	دهانات
PIGMENTS (FOR CEREMICS)	121.0	118.9	116.0	1.8	4.3	معجون لطلاء المنازل
PHARMACEUTICAL	126.9	125.1	123.7	1.5	2.6	ادوية
MEDICAMENTS	126.9	125.1	123.7	1.5	2.6	ادوية للطب البشرى
PERFUME AND SOAP	106.7	106.0	105.0	0.7	1.6	عطور وصابون
PERFUME	101.4	100.5	99.8	0.9	1.7	عطور
SOAP	115.4	115.0	113.7	0.4	1.6	صابون
FERTILIZERS	184.4	166.5	144.4	10.8	27.7	اسمدة
CHEMICAL FERTILIZERS	184.4	166.5	144.4	10.8	27.7	اسمدة كيماوية
POLYETHYLENE	135.7	145.6	130.4	-6.8	4.1	بولين اثيلين وكلوركس

Table 3 :

(By Section and Division and Item)

(حسب الأقسام و الفصول و البنود)

1988 = 100

سنة الأساس 1988 = 100

Description	2008	2007	2007	نسبة التغير في الربع الأول 2008 مقارنة بـ : Percent change in 1st Qtr 2008 to :		البيان
	الربع الأول 2008 1st Qtr	الربع الرابع 2007 4th Qtr	الربع الأول 2007 1st Qtr	الربع الرابع 2007 4th Qtr 2007	الربع الأول 2007 1st Qtr 2007	
POLYETHYLENE	135.2	147.5	128.6	-8.3	5.1	بولين اثيلين
OTHER POLYMERS	103.6	103.6	103.6	0.0	0.0	كلوركس للغسيل
PLASTIC CONTAINERS	139.1	135.0	128.9	3.1	7.9	أوعية بلاستيكية
MONOMFILAMENT	139.1	135.0	128.9	3.1	7.9	اكياس بلاستيك للقمامة وغيرها
CHEMICAL MATERIALS	110.9	110.8	107.6	0.1	3.0	مبيدات حشرية
INSECTICIDES	110.9	110.8	107.6	0.1	3.0	مبيدات حشرية
MANUFACTURED GOODS	134.8	128.5	123.5	4.9	9.2	السلع المصنفة حسب المادة
RUBBER MATERIALS	114.9	112.2	109.6	2.4	4.8	منتجات مطاطية
RUBBER PIPING AND TIRES	96.9	94.8	88.8	2.2	9.1	انابيب مطاطية اطارات
WOOD PRODUCTS	144.9	145.0	141.0	0.0	2.8	منتجات اخشاب
PLYWOOD	154.4	153.8	153.3	0.4	0.7	خشب أبلakash
WINDOWS AND DOOR	128.0	129.3	118.6	-1.0	7.9	اطارات للأبواب و الشبابيك
PAPER PRODUCTS	102.5	100.9	97.4	1.6	5.2	منتجات ورقية
PRINTING PAPER	109.5	107.4	93.8	2.0	16.7	ورق طباعة - (ورق تصوير)
OTHER PAPER PRODUCTS	97.1	97.1	96.0	0.0	1.2	صحف حائط
BOXES AND CARTONS	158.2	154.4	153.2	2.4	3.3	علب من ورق مقوى (كراتين)
NOTEBOOKS, ACCOUNT	73.3	73.3	72.9	0.0	0.5	سجلات ودفاتر
TOILET PAPER	99.9	98.2	96.5	1.6	3.5	ورق صحي
PAPER TRAYS AND DISHES	68.4	67.9	64.9	0.7	5.4	اطباق وصحون واقداح من الورق
SANITARY TOWELS	72.5	71.7	71.7	1.0	1.1	حفاظ اطفال
WALL PAPER	73.9	73.2	72.5	0.9	1.8	ورق جدران
TEXTILE FABRICS AND YARN	99.4	97.5	96.7	1.9	2.7	منسوجات
SYNTHETIC FABRICS,	92.2	88.8	87.5	3.8	5.4	نسيج بوليستر
FABRICS OF SEVERAL	100.5	98.5	99.4	2.1	1.1	نسيج مركب من عدة مواد
WOOLEN FABRICS	112.4	109.9	110.6	2.3	1.6	نسيج صوف
EMBROIDERY	151.1	149.5	146.4	1.1	3.2	مطرزات - او شرائط (دانتيلا)
BONDED - FIBER FABRICS	104.3	105.1	104.8	-0.8	-0.4	اسلاك خياطة
SACKS AND BAGS	78.2	78.2	77.0	0.0	1.5	اكياس تعبئة وتغليف وخياش
TARPAULINS AND SAILS	131.8	131.2	128.0	0.4	2.9	اغشية بضائع وخيام
TRAVELLING RUGS	100.9	100.6	101.9	0.3	-0.9	احرمة وبطانيات -
BED AND TABLE LINENS.	91.8	91.5	90.2	0.3	1.8	مفارش اسرة

Table 3 :

الجدول 3 :

(By Section and Division and Item)

(حسب الأقسام و الفصول و البنود)

1988 = 100

سنة الأساس 1988 = 100

Description	2008	2007	2007	نسبة التغير في الربع الأول 2008 مقارنة بـ : Percent change in 1st Qtr 2008 to :		البيان
	الربع الأول 2008 1st Qtr	الربع الرابع 2007 4th Qtr	الربع الأول 2007 1st Qtr	الربع الرابع 2007 4th Qtr 2007	الربع الأول 2007 1st Qtr 2007	
WOOL CARPETS AND RUGS	69.1	69.1	69.0	0.0	0.1	سجاد وبسط (زل)
CARPETS AND CARPETING	105.7	105.7	105.6	0.0	0.1	سجاد بالمتري (موكيت)
NON-METALLIC MINERALS	142.7	137.5	131.4	3.8	8.7	منتجات معدنية لافلزنية
PORTLAND CEMENT	131.6	131.6	138.9	0.0	-5.2	اسمنت عادى - بورتلاندى
ROAD AND PAVING	137.2	131.2	127.5	4.6	7.6	احجار تبليط و رصف طرق
BUILDING STONE	120.7	118.5	115.9	1.9	4.1	احجار نصب و بناء مشغولة
BRICKS AND BLOCKS	93.4	77.8	77.4	20.1	20.7	بلاط عادى
NON-REFRACTORY	126.4	125.4	121.2	0.9	4.3	انابيب اسمنتية
BUILDING BRICKS	141.2	141.2	138.6	0.0	1.9	بلوك احمر
GLAZED CERAMIC SETTS	78.8	80.9	78.0	-2.5	1.1	بلاط قيشاتى (خزف)
CONCRETE BUILDING	160.2	151.0	139.9	6.1	14.5	بلوك بناء خرسانى
FABRICATED ASBESTOS	109.8	108.5	106.0	1.2	3.6	الواح اسبست
GLASS FIBERS	78.6	79.9	77.1	-1.6	2.0	الياف من الزجاج (فيبر جلاس)
CARBOYS AND BOTTLES	106.0	102.0	92.1	3.9	15.2	الواح زجاج و برطمانات
TABLE AND KITCHEN	124.4	123.8	123.6	0.4	0.6	كاسات شاي (بيالات)
IRON AND STEEL	172.8	152.7	141.3	13.2	22.3	حديد و صلب
NON HIGH-CARBON WIRE	190.0	154.8	152.5	22.8	24.6	قضبان تسليح
IRON RACKS, SHELVES,	162.8	162.2	141.3	0.4	15.2	ارفقة حديد وقوائمها
ROLLED SHEETS AND	129.0	125.5	116.5	2.8	10.7	الواح حديد
NON HIGH-CARBON WIRE	170.3	168.4	140.1	1.1	21.5	اسلاك (التى تستخدم لربط الحديد)
CAST IRON TUBES AND	167.5	161.8	151.6	3.5	10.5	مواسير و انابيب من حديد
IRON TUBES AND PIPES	174.9	145.8	136.1	19.9	28.4	مواسير و انابيب من نوع اخر
TUBE AND PIPE FITTINGS	126.2	103.0	103.0	22.5	22.5	وصلات - مفاصل ساكواع
NON-FERROUS METALS	139.3	141.0	136.1	-1.2	2.3	الواح و صفائح معدنية
ALUMINUM PLATES AND	139.3	141.0	136.1	-1.2	2.3	صفائح - الواح - من الالومنيوم
METAL	100.9	100.3	101.5	0.5	-0.7	منتجات معدنية اخرى
METAL STRUCTURES	87.4	87.0	91.7	0.5	-4.6	منشآت و اجزائها من الحديد
ALUMINUM STRUCTURES	113.8	113.6	108.6	0.2	4.8	منشآت و اجزائها من الالمنيوم
ALUMINUM CASKS AND	95.5	94.6	95.6	0.9	-0.1	براميل - صفائح للنقل و التعبئة
BARBED WIRE	93.1	92.6	91.5	0.5	1.7	اسلاك شانكة من الحديد او صلب
BOLTS AND NUTS	115.2	114.4	108.5	0.7	6.2	مسامير - براعى - صواميل
SAWS AND BLADES	172.7	172.0	153.6	0.4	12.4	مناشير

Table 3 :

الجدول 3 :

(By Section and Division and Item)

(حسب الأقسام و الفصول و البنود)

1988 = 100

سنة الأساس 1988 = 100

Description	2008	2007	2007	نسبة التغير في الربع الأول 2008 مقارنة بـ : Percent change in 1st Qtr 2008 to :		البيان
	الربع الأول 2008 1st Qtr	الربع الرابع 2007 4th Qtr	الربع الأول 2007 1st Qtr	الربع الرابع 2007 4th Qtr 2007	الربع الأول 2007 1st Qtr 2007	
SPOONS AND FORKS	117.0	117.0	117.4	0.0	-0.3	ملاعق وشوك وسكاكين
COOKING APPARATUS	116.1	115.9	114.7	0.2	1.3	مواقد أفران (غاز)
STEEL WOOL	128.6	128.3	129.9	0.2	-1.0	مكائس وجلايات
COFFEE MILLS AND	108.8	107.9	105.5	0.9	3.1	طواحين ومفارم وعصارات
LOCKS	96.8	92.5	87.0	4.6	11.2	اقفال ومزاليج ومفاتيح
CAST IRON METAL	129.4	129.0	123.5	0.3	4.8	منتجات حديد زهر
MACHINERY AND	125.6	122.2	117.3	2.8	7.1	الآلات و معدات النقل
GENERATORS	100.2	100.3	90.5	-0.1	10.7	الات ومعدات توليد الطاقة
INTERNAL COMBUSTION	110.6	109.9	106.6	0.6	3.7	محركات ضخ الماء (ماتو)
ROTATING ELECTRIC	88.9	89.3	76.4	-0.5	16.4	مولدات كهربائية
SPECIALIZED MACHINERY	110.2	109.5	103.7	0.7	6.2	الات خاصة
TAPS	110.2	109.5	103.7	0.7	6.2	حنفيات (صنابير)
INDUSTRIAL MACHINES	109.0	105.8	104.8	3.0	4.0	الات ومعدات صناعية
AIR CONDITIONERS	103.0	99.9	101.1	3.1	1.9	وحدات تكييف هواء (مكيفات)
PLANT AND LAB	124.3	124.3	122.6	0.0	1.4	سخانات مياه
GASOLINE PUMPS	133.9	121.2	119.3	10.5	12.2	مضخة بنزين
AIR PUMPS	124.3	126.5	131.2	-1.7	-5.2	مضخات هواء (لتعبئة الاطارات)
BUILDING CRANES	110.7	110.8	107.2	-0.1	3.3	الات واجهزة رفع وتحصيل وتفريغ
TAPS AND VALVES	88.5	88.5	87.0	0.0	1.7	محولات غاز (صمام)
MACHINERY PARTS	101.8	99.1	96.8	2.7	5.1	مسدس بنزين
OFFICE MACHINES	53.2	53.0	53.1	0.4	0.3	ادوات مكتبية
PHOTOCOPIERS	72.8	73.7	70.6	-1.2	3.1	الات تصوير ورق
COMPUTERS AND ADP	53.1	52.9	53.0	0.4	0.3	حاسبات الية (كمبيوتر)
TELECOMMUNICATIONS	69.8	69.7	70.0	0.1	-0.3	معدات واجهزة لاسلكية مرئية وسمعية
TELEVISIONS	63.7	64.1	65.0	-0.6	-2.0	تليفزيونات
RADIOS	83.4	83.3	83.4	0.1	0.1	راديو
TELEPHONES	58.2	57.7	57.6	0.9	1.0	اجهزة هاتف
ELECTRICAL MACHINERY	150.7	148.1	135.7	1.7	11.0	اجزاء وادوات الات كهربائية
TRANSFORMERS	143.8	140.1	139.3	2.6	3.2	محولات كهربائية
CIRCUIT BREAKERS	123.3	121.4	118.8	1.6	3.8	قاطع كهربائي
INSULATED ELECTRIC WIRE	193.4	190.1	161.1	1.7	20.0	اسلاك - ضغائر معزولة (كابل)
CLOTHES WASHING	99.5	97.4	94.1	2.2	5.7	غسالات ملابس

Table 3 :

الجدول 3 :

(By Section and Division and Item)

(حسب الأقسام و الفصول و البنود)

1988 = 100

سنة الأساس 1988 = 100

Description	2008	2007	2007	نسبة التغير في الربع الأول 2008 مقارنة بـ : Percent change in 1st Qtr 2008 to :		البيان
	الربع الأول 2008 1st Qtr	الربع الرابع 2007 4th Qtr	الربع الأول 2007 1st Qtr	الربع الرابع 2007 4th Qtr 2007	الربع الأول 2007 1st Qtr 2007	
REFRIGERATORS AND	112.3	111.5	111.0	0.7	1.2	ثلاجات وفريزرات
ROAD VEHICLES	147.3	141.4	136.7	4.1	7.7	سيارات وقطع غيارها
PASSENGER CARS	163.8	156.1	157.3	5.0	4.2	سيارات ركوب
TRUCKS AND OTHER	149.0	147.8	147.6	0.8	0.9	سيارات لنقل المواد (مثل الشاحنات)
OTHER PARTS AND	118.7	113.1	98.1	5.0	21.1	قطع غيار السيارات
MISC. MANUFACTURED	118.3	110.0	104.7	7.5	13.1	اصناف مصنفة متنوعة
SANITARY PLUMBING AND	111.3	107.1	103.6	4.0	7.5	احواض ومصابيح انارة
SINKS AND WASH BASINS	126.3	119.7	117.5	5.5	7.5	احواض ومغاسل ومراحيض
LAMPS AND LIGHTING	98.5	96.1	91.8	2.5	7.4	مصابيح وتجهيزات انارة
FURNITURE	73.4	73.4	70.8	0.0	3.6	اثاث
WOODEN BEDROOM	73.4	73.4	70.8	0.0	3.6	غرف نوم
APPAREL	104.4	103.4	103.1	1.0	1.2	ملبوسات ومستلزماتها
MEN'S /BOYS' OUTER	115.1	115.1	115.1	0.0	0.0	ملابس رجالية وولادى
WOMEN'S AND GIRLS'	94.2	92.4	91.9	2.0	2.5	ملابس نسائية وبناتى
FOOTWEAR	87.0	87.0	87.0	0.0	0.0	احذية
RUBBER FOOTWEAR	87.0	87.0	87.0	0.0	0.0	احذية بجميع انواعها
SCIENTIFIC INSTRUMENTS	149.1	133.3	126.8	11.9	17.7	اجهزة طبية
MEDICAL/ SURGICAL	149.1	133.3	126.8	11.9	17.7	ادوات واجهزة للطب والجراحة
PHOTOGRAPHIC	139.8	113.2	103.9	23.5	34.6	ساعات واجهزة تصوير
CAMARAS	129.6	129.5	129.1	0.1	0.4	اجهزة تصوير فوتوغرافى (كمرات)
POCKET/ WRIST WATCHES	143.0	109.3	97.8	30.8	46.2	ساعات يد
MISC. MANUFACTURED	154.3	138.1	125.8	11.7	22.7	سلع مصنعة اخرى
CAMERA FILM PACK	94.4	93.9	86.0	0.6	9.7	افلام كمرات تصوير
JEWELRY	197.8	170.4	154.8	16.1	27.8	حلى ومجوهرات واجزاءهما
OTHER COMMODITIES	186.8	164.6	137.2	13.5	36.1	سلع اخرى
ZOO ANIMALS	106.1	106.1	106.1	0.0	0.0	حيوانات حية
ZOO ANIMALS	106.1	106.1	106.1	0.0	0.0	حيوانات حية غير مذكورة فى مكان اخرى
GOLD, BULK	189.1	166.4	138.3	13.7	36.8	ذهب بشكل كتل
GOLD, BULK	189.1	166.4	138.3	13.7	36.8	ذهب صافى (9999)

Table 4:

الجدول 4

1988 = 100

سنة الأساس 1988 = 100

Description	2007	2006	2005	البيان
	2007	2006	2005	
GENERAL INDEX	132.8	125.6	124.3	الرقم القياسي العام
FOOD AND LIVE ANIMALS	147.1	132.7	127.6	المواد الغذائية والحيوانات الحية
BEVERAGES AND TOBACCO	129.7	128.9	130.2	المشروبات والدخان
CRUDE MATERIALS (INEDIBLE)	193.7	184.6	189.2	المواد الاولية عدا المحروقات
MINERALS AND FUELS	184.8	192.6	215.2	المحروقات المعدنية والمواد ذات الصلة
OILS AND FATS	118.4	114.7	114.1	الزيوت والدهون الحيوانية والنباتية
CHEMICALS	156.5	143.1	134.6	المواد الكيماوية والمواد المتصلة بها
MANUFACTURED GOODS	126.3	120.1	117.5	السلع المصنفة حسب المادة
MACHINERY AND TRANSPORT	119.3	114.5	110.3	الآلات و معدات النقل
MISC. MANUFACTURED ARTICLES	106.5	100.9	97.8	اصناف مصنفة متنوعة
OTHER COMMODITIES	145.7	127	104.2	سلع اخرى

Table 5:
Relative Importances For Wholesale Price Index

الجدول 5 :
الأهميات النسبية للرقم القياسي لأسعار الجملة

Section, Divison and Item	Relative Importances	الأقسام الفصول البنود
GENERAL INDEX	100.000	الرقم القياسي العام
FOOD AND LIVE ANIMALS	31.919	المواد الغذائية والحيوانات الحية
LIVE ANIMALS	6.113	حيوانات حية
BOVINE ANIMALS	2.355	بقر حية
LIVE SHEEP	2.157	ضأن حى
LIVE GOATS	0.587	ماعز حى
LIVE POULTRY	1.014	دواجن حية
MEAT AND MEAT PREPAR	3.668	لحوم ومحضرات لحوم
FRSH/FROZ BOVINE MEAT	1.250	لحوم البقر
FRSH/FROZ SHEEP MEAT	0.796	لحم غنم
FRESH POULTRY	1.622	لحوم الدواجن
DAIRY PRODUCTS AND EGGS	2.639	منتجات البان
FRESH MILK	0.705	لبن طازج
POWDER MILK	0.365	حليب بودرة
CONCENTRATED MILK AND CRM	0.269	لبن او حليب محضر من الحليب المسحوق
BUTTER	0.167	زبد
CHEESE AND CURD	0.555	الاجبان وانواعها ولبن الزبادى
EGGS	0.578	بيض
FISH AND CRUSTACEANS	0.894	اسماك وقشريات
FRESH FISH	0.541	أسماك طازجة
SHRIMP	0.353	روبيان
CEREALS AND CEREAL PREP.	6.835	حبوب ومحضرات الحبوب
WHEAT	3.915	قمح
RICE	0.498	ارز
BARLEY	1.011	شعير
FLOUR	1.174	دقيق
PASTRY AND BISCUITS	0.237	فطائر وبسكويت
VEGETABLES AND FRUITS	9.048	الخضروات والفواكة
POTATOES	0.115	بطاطس
Tomato	1.035	طماطم مستورد
OTHER VEGETABLES	0.328	باميا
ONIONS	0.079	بصل
CUCUMBERS	0.261	خيار
ORANGES	0.113	برتقال
APPLES	0.080	تفاح
GRAPES	0.667	عنب
DATES	3.685	تمر طازج او جاف
MELON	2.339	بطيخ

Table 5:
Relative Importances For Wholesale Price Index

الجدول 5 :
الأهميات النسبية للرقم القياسي لأسعار الجملة

Section, Divison and Item	Relative Importances	الأقسام الفصول البنود
ORANGE JUICE	0.134	عصير برتقال
OTHER FRUIT JUICE	0.212	عصير مشكل
SUGAR AND SUGAR PREPARATIONS	0.128	سكر ومحضرات سكرية
SUGAR	0.128	سكر
COFFEE AND TEA	0.292	قهوة وشاي
COFFEE BEANS	0.116	بن
TEA	0.176	شاي
ANIMAL FEED	2.042	اعلاف وجريش
FODDER	0.820	اعلاف
BRAN	1.222	جريش
FOOD PREPARATIONS	0.260	محضرات غذائية
MINCED MEAT	0.260	لحم مفروم
BEVERAGES AND TOBACCO	1.215	المشروبات والدخان
BEVERAGES	0.636	مشروبات
CARBONATED DRINKS	0.636	مياة غازية
TOBACCO	0.579	تبغ
CIGARETTES	0.579	سجاير
CRUDE MATERIALS (INEDIBLE)	0.287	المواد الاولية عدا المحروقات
WOOD	0.287	أخشاب
WOOD PLANKS, PINEAL SPECIES	0.025	الواح خشب من فصيلة الصنوبرات
WOOD , SAWN (HARDWOOD)	0.262	خشب منشور صلد قاسى
MINERALS AND FUELS	10.126	المحروقات المعدنية والمواد ذات الصلة
PETROLEUM	5.991	المنتجات البترولية والمواد ذات الصلة
CRUDE PETROLEUM	0.527	بتروول خام
BENZENE	2.673	بنزين
GASOLINE	0.907	ديزل
KEROSENE	0.023	كيروسين - زيت الكاز
DIESEL FUEL	0.241	وقود طائرات
GAS, OILS	0.118	زيوت الغاز - سولار
FUEL OILS	1.295	زيوت وقود
BITUMINOUS MIXTURES	0.207	مخاليط قارية اساسها الاسفلت
NATURAL GAS	1.066	غاز طبيعى
NATURAL GAS	1.066	غاز طبيعى
ELECTRIC CURRENT	3.069	الكهرباء
ELECTRIC CURRENT	3.069	تيار كهربائى
OILS AND FATS	0.365	الزيوت والدهون الحيوانية والنباتية
VEGETABLE OILS AND FATS	0.365	زيوت ودهون نباتية
SOYBEAN, COTTONSEED OIL	0.088	زيت تمر النخيل

Table 5:
Relative Importances For Wholesale Price Index

الجدول 5 :
الأهميات النسبية للرقم القياسي لأسعار الجملة

Section, Divison and Item	Relative Importances	الأقسام الفصول البنود
SOYBEAN, COTTONSEED OIL	0.088	زيت تمر النخيل
CORN OILS	0.277	زيوت نباتية - زيت ذرة
CHEMICALS	9.757	المواد الكيماوية والمواد المتصلة بها
ORGANIC CHEMICALS	2.441	مواد كيماوية
ETHYLENE	1.305	اثيلين
METHANOL	0.516	كحول الميثيل - الميثانول
ETHANEDIOL	0.620	ايثيلين دايلورايدي
INORGANIC CHEMICALS	2.630	غازات صناعية
OXYGEN, NITROGEN	1.884	اكسجين - نتروجين - هيدروجين
NITRITES	0.746	نشادر (امونيا هيدروجية)
DYEING, TANNING MATERIALS	0.603	طلاء منازل
OTHER PAINTS AND ENAMELS	0.211	دهانات
PIGMENTS (FOR CEREMICS)	0.392	معجون لطلاء المنازل
PHARMACEUTICAL PRODUCTS	1.061	ادوية
MEDICAMENTS	1.061	ادوية للطب البشرى
PERFUME AND SOAP	1.021	عطور وصابون
PERFUME	0.653	عطور
SOAP	0.368	صابون
FERTILIZERS	0.058	اسمدة
CHEMICAL FERTILIZERS	0.058	اسمدة كيماوية
POLYETHYLENE	1.359	بولين اثيلين وكلوركس
POLYETHYLENE	1.022	بولين اثيلين
OTHER POLYMERS (ETHYLENE)	0.337	كلوركس للغسيل
PLASTIC CONTAINERS	0.334	أوعية بلاستيكية
MONOMFILAMENT	0.334	اكياس بلاستيك للقمامة وغيرها
CHEMICAL MATERIALS	0.250	مبيدات حشرية
INSECTICIDES	0.250	مبيدات حشرية
MANUFACTURED GOODS	26.168	السلع المصنفة حسب المادة
RUBBER MATERIALS	0.919	منتجات مطاطية
RUBBER PIPING AND TUBING	0.036	انابيب مطاطية
TIRES	0.883	اطارات
WOOD PRODUCTS	0.304	منتجات اخشاب
PLYWOOD	0.195	خشب أبلاكاش
WINDOWS AND DOOR FRAMES	0.109	اطارات للأبواب و الشبابيك
PAPER PRODUCTS	1.322	منتجات ورقية
PRINTING PAPER	0.305	ورق طباعة - (ورق تصوير)
OTHER PAPER PRODUCTS	0.114	صحف حائط
BOXES AND CARTONS	0.325	علب من ورق مقوى (كراتين)

Table 5:
Relative Importances For Wholesale Price Index

الجدول 5 :
الأهميات النسبية للرقم القياسي لأسعار الجملة

Section, Divison and Item	Relative Importances	الأقسام الفصول البنود
NOTEBOOKS, ACCOUNT BOOKS	0.014	سجلات ودفاتر
TOILET PAPER	0.076	ورق صحي
PAPER TRAYS AND DISHES	0.005	اطباق وصحون واقداح من الورق
SANITARY TOWELS	0.319	حفاظ اطفال
WALL PAPER	0.164	ورق جدران
TEXTILE FABRICS AND YARN	2.952	منسوجات
SYNTHETIC FABRICS, WOVEN	1.184	نسيج بوليستر
FABRICS OF SEVERAL MATERIALS	0.187	نسيج مركب من عدة مواد
WOOLEN FABRICS	0.161	نسيج صوف
EMBROIDERY	0.106	مطرزات - او شرانط (دانتيلا)
BONDED - FIBER FABRICS	0.053	اسلاك خياطة
SACKS AND BAGS	0.141	اكياس تعبينة وتغليف وخياش
TARPAULINS AND SAILS	0.050	اغطية بضائع وخيام
TRAVELLING RUGS	0.126	احرمة وبطانيات -
BED AND TABLE LINENS.	0.208	مفارش اسرة
WOOL CARPETS AND RUGS	0.027	سجاد وبسط (زل)
CARPETS AND CARPETING	0.709	سجاد بالمتر (موكيت)
NON-METALLIC MINERALS	12.115	منتجات معدنية لافلزية
PORTLAND CEMENT	1.291	اسمنت عادي - بورتلاندى
ROAD AND PAVING MATERIALS	0.227	احجار تبليط ورصف طرق
BUILDING STONE	0.967	احجار نصب وبناء مشغولة
BRICKS AND BLOCKS	0.008	بلاط عادي
NON-REFRACTORY CERAMIC BRICKS	0.013	انابيب اسمنتية
BUILDING BRICKS	1.361	بلك احمر
GLAZED CERAMIC SETTS	0.136	بلاط قيشاني (خزف)
CONCRETE BUILDING BLOCKS SIZE 8	6.314	بلك مقاس 8 انش
CONCRETE BUILDING BLOCKS	6.314	بلك بناء خرساني
FABRICATED ASBESTOS	1.253	الواح اسبست
GLASS FIBERS	0.316	الياف من الزجاج (فيبر جلاس)
CARBOYS AND BOTTLES	0.114	الواح زجاج وبرطمانات
TABLE AND KITCHEN GLASSWARE	0.115	كاسات شاي (بيالات)
IRON AND STEEL	4.402	حديد وصلب
NON HIGH-CARBON WIRE RODS	1.689	قضبان تسليح
IRON RACKS, SHELVES, NRACKETS	0.151	ارفقة حديد وقوائمها
ROLLED SHEETS AND PLATES	0.501	الواح حديد
NON HIGH-CARBON WIRE	1.214	اسلاك (التي تستخدم لربط الحديد)
CAST IRON TUBES AND PIPES	0.096	مواسير وانابيب من حديد
IRON TUBES AND PIPES	0.591	مواسير وانابيب من نوع اخر

Table 5:
Relative Importances For Wholesale Price Index

الجدول 5 :
الأهميات النسبية للرقم القياسي لأسعار الجملة

Section, Divison and Item	Relative Importances	الأقسام الفصول البنود
TUBE AND PIPE FITTINGS	0.160	وصلات - مفاصل - اكواع
NON-FERROUS METALS	0.258	الواح وصفائح معدنية
ALUMINUM PLATES AND SHEETS	0.258	صفائح - الواح - من الالومنيوم
METAL	3.896	منتجات معدنية اخرى
METAL STRUCTURES	1.913	منشآت واجزائها من الحديد
ALUMINUM STRUCTURES	0.323	منشآت واجزائها من الالمنيوم
ALUMINUM CASKS AND CANS	0.452	براميل - صفائح للنقل والتعبئة
BARBED WIRE	0.177	اسلاك شائكة من الحديد او صلب
BOLTS AND NUTS	0.104	مسامير - براعى - صواميل
SAWS AND BLADES	0.138	مناشير
SPOONS AND FORKS	0.033	ملاعق وشوك وسكاكين
COOKING APPARATUS (STOVES)	0.144	مواقد افران (غاز)
STEEL WOOL	0.299	مكاسات وجلايات
COFFEE MILLS AND JUICERS	0.004	طواحين ومفارم وعصارات
LOCKS	0.077	اقفال ومزاليج ومفاتيح
CAST IRON METAL PRODUCTS	0.232	منتجات حديد زهر
MACHINERY AND TRANSPORT	13.430	الالات و معدات النقل
GENERATORS	0.609	الات ومعدات توليد الطاقة
INTERNAL COMBUSTION ENGINES	0.273	محركات ضخ الماء (ماطو)
ROTATING ELECTRIC PLANT	0.336	مولدات كهربائية
SPECIALIZED MACHINERY	0.672	الات خاصة
TAPS	0.672	حنفيات (صنابير)
INDUSTRIAL MACHINES	3.516	الات ومعدات صناعية
AIR CONDITIONERS	0.809	وحدات تكييف هواء (مكيفات)
PLANT AND LAB EQUIPMENT	0.316	سخانات مياة
GASOLINE PUMPS	0.444	مضخة بنزين
AIR PUMPS	0.168	مضخات هواء (لتعبئة الاطارات)
BUILDING CRANES	0.208	الات واجهزة رفع وتحصيل وتفريغ
TAPS AND VALVES	0.290	محولات غاز (صمام)
MACHINERY PARTS	1.281	مسدس بنزين
OFFICE MACHINES	0.314	ادوات مكتبية
PHOTOCOPIERS	0.002	الات تصوير ورق
COMPUTERS AND ADP EQUIPMENT	0.312	حاسبات الية (كمبيوتر)
TELECOMMUNICATIONS EQUIPMENT	0.877	معدات واجهزة لاسلكية مرنية وسمعية
TELEVISIONS	0.354	تلفزيونات
RADIOS	0.296	راديو
TELEPHONES	0.227	اجهزة هاتف
ELECTRICAL MACHINERY	2.530	اجزاء وادوات الات كهربائية

Table 5:
Relative Importances For Wholesale Price Index

الجدول 5 :
الأهميات النسبية للرقم القياسي لأسعار الجملة

Section, Divison and Item	Relative Importances	الأقسام الفصول البنود
TRANSFORMERS	0.269	محولات كهربائية
CIRCUIT BREAKERS	0.841	قاطع كهربائي
INSULATED ELECTRIC WIRE	0.982	اسلاك - ضغائر معزولة (كيبيل)
CLOTHES WASHING MACHINES	0.129	غسالات ملابس
REFRIGERATORS AND FREEZERS	0.309	ثلاجات وفريزرات
ROAD VEHICLES	4.912	سيارات وقطع غيارها
PASSENGER CARS	2.361	سيارات ركوب
TRUCKS AND OTHER VEHICLES	1.097	سيارات لنقل المواد (مثل الشاحنات)
OTHER PARTS AND ACCESSORIES	1.454	قطع غيار السيارات
MISC. MANUFACTURED ARTICLES	6.438	اصناف مصنفة متنوعة
SANITARY PLUMBING AND LIGHT	0.413	احواض ومصابيح انارة
SINKS AND WASH BASINS	0.181	احواض ومغاسل ومراحيض
LAMPS AND LIGHTING FITTINGS	0.232	مصابيح وتجهيزات انارة
FURNITURE	1.025	اثاث
WOODEN BEDROOM FURNITURE	1.025	غرف نوم
APPAREL	1.803	ملبوسات ومستلزماتها
MEN'S /BOYS' OUTER GARMENTS	0.858	ملابس رجالية وولادي
WOMEN'S AND GIRLS' OUTER GAR	0.945	ملابس نسائية وبناتي
FOOTWEAR	0.452	احذية
RUBBER FOOTWEAR	0.452	احذية بجميع انواعها
SCIENTIFIC INSTRUMENTS	0.202	اجهزة طبية
MEDICAL/ SURGICAL INSTRUMENTS	0.202	ادوات واجهزة للطب والجراحة
PHOTOGRAPHIC APPARATUS	0.638	ساعات واجهزة تصوير
CAMARAS	0.136	اجهزة تصوير فوتغرافي (كمرات)
POCKET/ WRIST WATCHES	0.502	ساعات يد
MISC. MANUFACTURED ARTICLES	1.905	سلع مصنعة اخرى
CAMARA FILM PACK	0.744	افلام كمرات تصوير
JEWELRY	1.161	حلي ومجوهرات واجزاءهما
OTHER COMMODITIES	0.295	سلع اخرى
ZOO ANIMALS	0.007	حيوانات حية
ZOO ANIMALS	0.007	حيوانات حية غير مذكورة في مكان اخرى
GOLD, BULK	0.288	ذهب بشكل كتل
GOLD, BULK	0.288	ذهب صافي (9999)

نسبة التغير الى الربع الأول 2008

%Change To 1st Qtr 2008

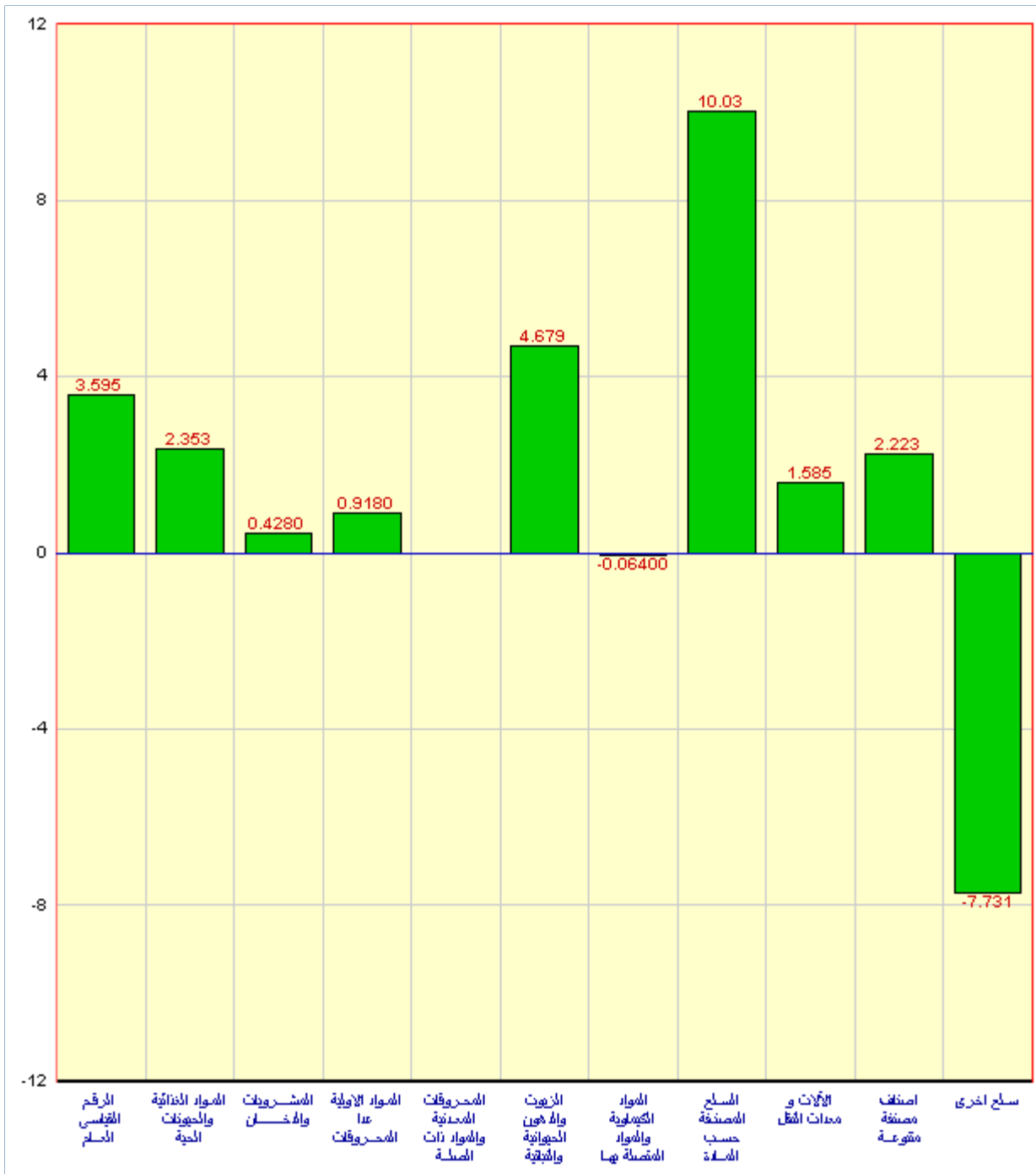


Table 1 :

(By Section)

1988 = 100

(حسب الأقسام)

سنة الأساس 100 = 1988

Description	2008	2008	2007	نسبة التغير في الربع الثاني 2008 مقارنة بـ : Percent change in 2nd Qtr 2008 to :		البيان
	الربع الثاني	الربع الأول	الربع الثاني	الربع الأول 2008	الربع الثاني 2007	
	2008 2nd Qtr	2008 1st Qtr	2007 2nd Qtr	1st Qtr 2008	2nd Qtr 2007	
GENERAL INDEX	147.0	141.9	131.3	3.6	12.0	الرقم القياسي العام
FOOD AND LIVE ANIMALS	160.1	156.4	144.5	2.4	10.8	المواد الغذائية والحيوانات الحية
BEVERAGES AND TOBACCO	131.3	130.7	129.6	0.4	1.3	المشروبات والدخان
CRUDE MATERIALS	197.8	196.0	194.4	0.9	1.7	المواد الأولية عدا المحروقات
MINERALS AND FUELS	184.8	184.8	184.8	0.0	0.0	المحروقات المعدنية والمواد ذات الصلة
OILS AND FATS	132.9	127.0	116.2	4.7	14.4	الزيوت والدهون الحيوانية والنباتية
CHEMICALS	186.0	186.1	151.9	-0.1	22.4	المواد الكيماوية والمواد المتصلة بها
MANUFACTURED GOODS	148.3	134.8	125.9	10.0	17.8	السلع المصنفة حسب المادة
MACHINERY AND	127.6	125.6	118.0	1.6	8.1	الآلات و معدات النقل
MISC. MANUFACTURED	121.0	118.3	105.2	2.2	15.0	اصناف مصنفة متنوعة
OTHER COMMODITIES	172.3	186.8	139.5	-7.7	23.6	سلع اخرى

Table 2 :

(بحسب الأقسام و الفصول)

(بحسب الأقسام و الفصول)

1988 = 100

سنة الأساس 1988 = 100

Description	2008	2008	2007	نسبة التغير في الربع الثاني 2008 مقارنة بـ : Percent change in 2nd Qtr 2008 to :		البيان
	الربع الثاني	الربع الأول	الربع الثاني	الربع الأول 2008	الربع الثاني 2007	
	2008 2nd Qtr	2008 1st Qtr	2007 2nd Qtr	2008 1st Qtr	2007 2nd Qtr	
GENERAL INDEX	147.0	141.9	131.3	3.6	12.0	الرقم القياسي العام
FOOD AND LIVE ANIMALS	160.1	156.4	144.5	2.4	10.8	المواد الغذائية والحيوانات الحية
LIVE ANIMALS	190.1	189.2	177.4	0.4	7.1	حيوانات حية
MEAT AND MEAT PREPAR	174.8	155.1	144.2	12.7	21.2	لحوم ومحضرات لحوم
DAIRY PRODUCTS AND	137.7	132.9	113.8	3.6	21.0	منتجات البان
FISH AND CRUSTACEANS	206.5	207.7	188.2	-0.6	9.7	اسماك وقشريات
CEREALS AND CEREAL	102.7	101.5	93.6	1.2	9.7	حبوب ومحضرات الحبوب
VEGETABLES AND FRUITS	184.4	185.3	172.7	-0.5	6.8	الخضروات والفواكة
SUGAR AND SUGAR	130.7	126.5	124.3	3.3	5.2	سكر ومحضرات سكرية
COFFEE AND TEA	118.8	117.3	109.3	1.2	8.6	قهوة وشاي
ANIMAL FEED	121.6	119.9	111.0	1.5	9.6	اعلاف وجريش
FOOD PREPARATIONS	108.0	104.1	99.6	3.7	8.4	محضرات غذائية
BEVERAGES AND TOBACCO	131.3	130.7	129.6	0.4	1.3	المشروبات والدخان
BEVERAGES	108.7	107.7	105.6	0.9	2.9	مشروبات
TOBACCO	159.0	159.0	159.1	0.0	-0.1	تبغ
CRUDE MATERIALS	197.8	196.0	194.4	0.9	1.7	المواد الاولية عدا المحروقات
WOOD	197.8	196.0	194.4	0.9	1.7	أخشاب
MINERALS AND FUELS	184.8	184.8	184.8	0.0	0.0	المحروقات المعدنية والمواد ذات الصلة
PETROLEUM	194.5	194.5	194.5	0.0	0.0	المنتجات البترولية والمواد ذات الصلة
NATURAL GAS	99.7	99.7	99.7	0.0	0.0	غاز طبيعي
ELECTRIC CURRENT	200.0	200.0	200.0	0.0	0.0	الكهرباء
OILS AND FATS	132.9	127.0	116.2	4.7	14.4	الزيوت والدهون الحيوانية والنباتية
VEGETABLE OILS AND FATS	132.9	127.0	116.2	4.7	14.4	زيوت ودهون نباتية
CHEMICALS	186.0	186.1	151.9	-0.1	22.4	المواد الكيماوية والمواد المتصلة بها
ORGANIC CHEMICALS	225.4	245.7	157.0	-8.3	43.6	مواد كيماوية
INORGANIC CHEMICALS	170.2	165.1	131.1	3.1	29.9	غازات صناعية
DYEING, TANNING	123.0	120.8	115.7	1.8	6.3	طلاء منازل
PHARMACEUTICAL	127.5	126.9	124.0	0.4	2.8	ادوية
PERFUME AND SOAP	106.9	106.7	105.0	0.2	1.8	عطور وصابون
FERTILIZERS	187.4	184.4	155.6	1.6	20.4	اسمدة
POLYETHYLENE	144.7	135.7	125.5	6.6	15.3	بولين اثيلين وكلوركس

Table 2 :

(By Section and Division)

1988 = 100

(حسب الأقسام و الفصول)

سنة الأساس 100 = 1988

Description	2008	2008	2007	نسبة التغير في الربع الثاني 2008 مقارنة بـ : Percent change in 2nd Qtr 2008 to :		البيان
	الربع الثاني	الربع الأول	الربع الثاني	الربع الأول 2008	الربع الثاني 2007	
	2008	2008	2007	1st Qtr 2008	2nd Qtr 2007	
PLASTIC CONTAINERS	150.0	139.1	129.0	7.8	16.2	أوعية بلاستيكية
CHEMICAL MATERIALS	111.2	110.9	107.8	0.3	3.1	مبيدات حشرية
MANUFACTURED GOODS	148.3	134.8	125.9	10.0	17.8	السلع المصنفة حسب المادة
RUBBER MATERIALS	115.0	114.9	109.9	0.1	4.6	منتجات مطاطية
WOOD PRODUCTS	145.8	144.9	141.5	0.6	3.1	منتجات أخشاب
PAPER PRODUCTS	105.5	102.5	98.6	2.9	7.0	منتجات ورقية
TEXTILE FABRICS AND YARN	99.8	99.4	96.7	0.4	3.1	منسوجات
NON-METALLIC MINERALS	146.0	142.7	135.4	2.3	7.9	منتجات معدنية لافلزنية
IRON AND STEEL	235.9	172.8	145.8	36.5	61.7	حديد وصلب
NON-FERROUS METALS	139.3	139.3	140.5	0.0	-0.8	الواح وصفائح معدنية
METAL	109.9	100.9	99.3	8.9	10.6	منتجات معدنية أخرى
MACHINERY AND	127.6	125.6	118.0	1.6	8.1	الآلات و معدات النقل
GENERATORS	101.2	100.2	92.9	1.0	8.9	الات و معدات توليد الطاقة
SPECIALIZED MACHINERY	115.0	110.2	107.7	4.4	6.9	الات خاصة
INDUSTRIAL MACHINES	110.3	109.0	103.2	1.2	6.9	الات و معدات صناعية
OFFICE MACHINES	53.2	53.2	53.6	0.0	-0.8	ادوات مكتبية
TELECOMMUNICATIONS	71.9	69.8	69.7	3.1	3.3	معدات واجهزة لاسلكية مرئية و سمعية
ELECTRICAL MACHINERY	153.7	150.7	141.8	2.0	8.4	اجزاء و ادوات الات كهربائية
ROAD VEHICLES	149.2	147.3	136.0	1.3	9.7	سيارات وقطع غيارها
MISC. MANUFACTURED	121.0	118.3	105.2	2.2	15.0	اصناف مصنفة متنوعة
SANITARY PLUMBING AND	114.3	111.3	107.1	2.6	6.7	احواض ومصابيح انارة
FURNITURE	73.4	73.4	70.5	0.0	4.1	اثاث
APPAREL	104.3	104.4	103.4	0.0	0.9	ملبوسات ومستلزماتها
FOOTWEAR	87.0	87.0	87.0	0.0	0.0	احذية
SCIENTIFIC INSTRUMENTS	156.8	149.1	126.8	5.2	23.7	اجهزة طبية
PHOTOGRAPHIC	140.7	139.8	112.4	0.6	25.2	ساعات واجهزة تصوير
MISC. MANUFACTURED	161.6	154.3	124.2	4.7	30.1	سلع مصنعة أخرى
OTHER COMMODITIES	172.3	186.8	139.5	-7.7	23.6	سلع أخرى
ZOO ANIMALS	106.1	106.1	106.1	0.0	0.0	حيوانات حية
GOLD, BULK	174.3	189.1	140.6	-7.8	24.0	ذهب بشكل كتل

Table 3 :

(By Section and Division and Item)

(حسب الأقسام و الفصول و البنود)

1988 = 100

سنة الأساس 1988 = 100

Description	2008	2008	2007	نسبة التغير في الربع الثاني 2008 مقارنة بـ : Percent change in 2nd Qtr 2008 to :		البيان
	الربع الثاني 2008	الربع الأول 2008	الربع الثاني 2007	الربع الأول 2008 1st Qtr 2008	الربع الثاني 2007 2nd Qtr 2007	
GENERAL INDEX	147.0	141.9	131.3	3.6	12.0	الرقم القياسي العام
FOOD AND LIVE ANIMALS	160.1	156.4	144.5	2.4	10.8	المواد الغذائية والحيوانات الحية
LIVE ANIMALS	190.1	189.2	177.4	0.4	7.1	حيوانات حية
BOVINE ANIMALS	153.9	153.6	143.9	0.2	7.0	بقرة حية
LIVE SHEEP	267.6	265.8	246.7	0.7	8.5	ضأن حى
LIVE GOATS	202.8	201.4	191.8	0.7	5.8	ماعز حى
LIVE POULTRY	107.0	107.0	102.2	0.0	4.7	دواجن حية
MEAT AND MEAT PREPAR	174.8	155.1	144.2	12.7	21.2	لحوم ومحضرات لحوم
FRSH/FROZ BOVINE MEAT	200.7	136.6	133.4	47.0	50.5	لحوم البقر
FRSH/FROZ SHEEP MEAT	175.1	174.3	169.6	0.5	3.2	لحم غنم
FRESH POULTRY	156.9	154.4	135.9	1.6	15.5	لحوم الدواجن
DAIRY PRODUCTS AND	137.7	132.9	113.8	3.6	21.0	منتجات البان
FRESH MILK	91.4	87.4	69.5	4.6	31.4	لبن طازج
POWDER MILK	214.8	203.5	149.1	5.5	44.1	حليب بودرة
CONCENTRATED MILK AND	115.4	106.2	103.1	8.6	11.9	لبن او حليب محضر من الحليب المسحوق
BUTTER	132.5	129.0	122.8	2.8	7.9	زبد
CHEESE AND CURD	156.2	155.9	140.7	0.2	11.0	الاجبان وانواعها ولبن الزبادى
EGGS	140.9	136.9	123.5	3.0	14.1	بيض
FISH AND CRUSTACEANS	206.5	207.7	188.2	-0.6	9.7	اسماك وقشريات
FRESH FISH	250.8	253.8	222.7	-1.2	12.6	أسماك طازجة
SHRIMP	130.6	129.7	125.6	0.7	4.0	روبيان
CEREALS AND CEREAL	102.7	101.5	93.6	1.2	9.7	حبوب ومحضرات الحبوب
WHEAT	97.8	97.8	97.8	0.0	0.0	قمح
RICE	126.3	112.1	83.5	12.6	51.3	ارز
BARLEY	118.6	118.6	82.3	0.0	44.2	شعير
FLOUR	91.7	91.7	91.7	0.0	0.0	دقيق
PASTRY AND BISCUITS	106.9	107.6	104.0	-0.7	2.8	فطائر ويسكويت
VEGETABLES AND FRUITS	184.4	185.3	172.7	-0.5	6.8	الخضروات والفواكة
POTATOES	133.8	132.5	122.0	1.0	9.7	بطاطس
Tomato	237.9	246.2	183.0	-3.4	30.0	طماطم مستورد
OTHER VEGETABLES	141.4	140.1	112.7	0.9	25.5	باميا
ONIONS	203.1	195.0	164.3	4.1	23.6	بصل

Table 3 :

الجدول 3 :

(By Section and Division and Item)

(حسب الأقسام و الفصول و البنود)

1988 = 100

سنة الأساس 1988 = 100

Description	2008	2008	2007	نسبة التغير في الربع الثاني 2008 مقارنة بـ : Percent change in 2nd Qtr 2008 to :		البيان
	الربع الثاني	الربع الأول	الربع الثاني	الربع الأول 2008	الربع الثاني 2007	
	2008	2008	2007	1st Qtr 2008	2nd Qtr 2007	
CUCUMBERS	125.1	124.3	74.8	0.6	67.2	خيار
ORANGES	123.8	120.8	124.9	2.5	-0.9	برتقال
APPLES	130.1	122.8	119.6	5.9	8.7	تفاح
GRAPES	205.8	208.7	200.4	-1.4	2.7	عنب
DATES	105.9	106.1	104.8	-0.2	1.1	تمر طازج او جاف
MELON	311.6	312.2	312.1	-0.2	-0.1	بطيخ
ORANGE JUICE	97.3	96.8	96.3	0.5	1.0	عصير برتقال
OTHER FRUIT JUICE	95.8	95.3	95.4	0.5	0.4	عصير مشكل
SUGAR AND SUGAR	130.7	126.5	124.3	3.3	5.2	سكر ومحضرات سكرية
SUGAR	130.7	126.5	124.3	3.3	5.2	سكر
COFFEE AND TEA	118.8	117.3	109.3	1.2	8.6	قهوة وشاي
COFFEE BEANS	101.8	100.9	89.5	0.8	13.7	بن
TEA	129.2	127.4	121.8	1.4	6.1	شاي
ANIMAL FEED	121.6	119.9	111.0	1.5	9.6	اعلاف وجريش
FODDER	153.2	148.6	126.6	3.1	21.0	اعلاف
BRAN	103.1	103.1	102.5	0.0	0.5	جريش
FOOD PREPARATIONS	108.0	104.1	99.6	3.7	8.4	محضرات غذائية
MINCED MEAT	108.0	104.1	99.6	3.7	8.4	لحم مفروم
BEVERAGES AND TOBACCO	131.3	130.7	129.6	0.4	1.3	المشروبات والدخان
BEVERAGES	108.7	107.7	105.6	0.9	2.9	مشروبات
CARBONATED DRINKS	108.7	107.7	105.6	0.9	2.9	مياة غازية
TOBACCO	159.0	159.0	159.1	0.0	-0.1	تبغ
CIGARETTES	159.0	159.0	159.1	0.0	-0.1	سجاير
CRUDE MATERIALS	197.8	196.0	194.4	0.9	1.7	المواد الاولية عدا المحروقات
WOOD	197.8	196.0	194.4	0.9	1.7	أخشاب
WOOD PLANKS, PINEAL	132.2	122.6	120.1	7.8	10.0	الواح خشب من فصيلة الصنوبرات
WOOD , SAWN (HARDWOOD)	203.0	202.4	201.0	0.3	1.0	خشب منشور صلد قاسي
MINERALS AND FUELS	184.8	184.8	184.8	0.0	0.0	المحروقات المعدنية والمواد ذات الصلة
PETROLEUM	194.5	194.5	194.5	0.0	0.0	المنتجات البترولية والمواد ذات الصلة
CRUDE PETROLEUM	384.1	384.1	384.1	0.0	0.0	بتترول خام
BENZENE	114.3	114.3	114.3	0.0	0.0	بنزين
GASOLINE	252.9	252.9	252.9	0.0	0.0	ديزل

Table 3 :

: الجدول 3

(By Section and Division and Item)

(حسب الأقسام و الفصول و البنود)

1988 = 100

سنة الأساس 1988 = 100

Description	2008	2008	2007	نسبة التغير في الربع الثاني 2008 مقارنة بـ : Percent change in 2nd Qtr 2008 to :		البيان
	الربع الثاني	الربع الأول	الربع الثاني	الربع الأول 2008	الربع الثاني 2007	
	2008 2nd Qt	2008 1st Qtr	2007 2nd Qtr	2008 1st Qtr	2007 2nd Qtr	
KEROSENE	251.6	251.6	251.6	0.0	0.0	كيروسين - زيت الكاز
DIESEL FUEL	183.3	183.3	183.3	0.0	0.0	وقود طائرات
GAS, OILS	250.0	250.0	250.0	0.0	0.0	زيوت الغاز - سولار
FUEL OILS	110.0	110.0	110.0	0.0	0.0	زيوت وقود
BITUMINOUS MIXTURES	200.0	200.0	200.0	0.0	0.0	مخاليط قارية أساسها الاسفلت
NATURAL GAS	99.7	99.7	99.7	0.0	0.0	غاز طبيعي
NATURAL GAS	99.7	99.7	99.7	0.0	0.0	غاز طبيعي
ELECTRIC CURRENT	200.0	200.0	200.0	0.0	0.0	الكهرباء
ELECTRIC CURRENT	200.0	200.0	200.0	0.0	0.0	تيار كهربائي
OILS AND FATS	132.9	127.0	116.2	4.7	14.4	الزيوت والدهون الحيوانية والنباتية
VEGETABLE OILS AND FATS	132.9	127.0	116.2	4.7	14.4	زيوت ودهون نباتية
SOYBEAN, COTTONSEED	155.0	148.9	131.0	4.1	18.3	زيت تمر النخيل
CORN OILS	126.5	120.7	111.6	4.8	13.4	زيوت نباتية - زيت ذرة
CHEMICALS	186.0	186.1	151.9	-0.1	22.4	المواد الكيماوية والمواد المتصلة بها
ORGANIC CHEMICALS	225.4	245.7	157.0	-8.3	43.6	مواد كيماوية
ETHYLENE	86.4	65.6	48.1	31.8	79.8	اثيلين
METHANOL	40.8	64.8	287.8	-37.1	-85.8	كحول المثلث - الميثانول
ETHANEDIOL	97.8	101.7	99.1	-3.8	-1.3	ايثيلين دايكولوريد
INORGANIC CHEMICALS	170.2	165.1	131.1	3.1	29.9	غازات صناعية
OXYGEN, NITROGEN	92.2	89.1	89.1	3.5	3.5	اكسجين - نتروجين - هيدروجين
NITRITES	381.3	370.9	240.0	2.8	58.9	نشادر (امونيا هيدروجية)
DYEING, TANNING	123.0	120.8	115.7	1.8	6.3	ظلاء منازل
OTHER PAINTS AND	122.5	120.4	113.7	1.8	7.7	دهانات
PIGMENTS (FOR CEREMICS)	123.3	121.0	116.7	1.9	5.7	معجون لظلاء المنازل
PHARMACEUTICAL	127.5	126.9	124.0	0.4	2.8	ادوية
MEDICAMENTS	127.5	126.9	124.0	0.4	2.8	ادوية للطب البشرى
PERFUME AND SOAP	106.9	106.7	105.0	0.2	1.8	عطور وصابون
PERFUME	101.7	101.4	99.8	0.2	1.9	عطور
SOAP	115.4	115.4	113.7	0.0	1.6	صابون
FERTILIZERS	187.4	184.4	155.6	1.6	20.4	اسمدة
CHEMICAL FERTILIZERS	187.4	184.4	155.6	1.6	20.4	اسمدة كيماوية
POLYETHYLENE	144.7	135.7	125.5	6.6	15.3	بولين اثيلين وكلوركس

Table 3 :

(By Section and Division and Item)

(حسب الأقسام و الفصول و البنود)

1988 = 100

سنة الأساس 1988 = 100

Description	2008	2008	2007	نسبة التغير في الربع الثاني 2008 مقارنة بـ : Percent change in 2nd Qtr 2008 to :		البيان
	الربع الثاني 2008	الربع الأول 2008	الربع الثاني 2007	الربع الأول 2008 1st Qtr 2008	الربع الثاني 2007 2nd Qtr 2007	
POLYETHYLENE	145.7	135.2	122.5	7.7	18.9	بولين اثيلين
OTHER POLYMERS	105.7	103.6	103.6	2.0	2.0	كلوركس للغسيل
PLASTIC CONTAINERS	150.0	139.1	129.0	7.8	16.2	أوعية بلاستيكية
MONOMFILAMENT	150.0	139.1	129.0	7.8	16.2	اكياس بلاستيك للقمامة وغيرها
CHEMICAL MATERIALS	111.2	110.9	107.8	0.3	3.1	مبيدات حشرية
INSECTICIDES	111.2	110.9	107.8	0.3	3.1	مبيدات حشرية
MANUFACTURED GOODS	148.3	134.8	125.9	10.0	17.8	السلع المصنفة حسب المادة
RUBBER MATERIALS	115.0	114.9	109.9	0.1	4.6	منتجات مطاطية
RUBBER PIPING AND TIRES	98.7	96.9	91.1	1.8	8.3	انابيب مطاطية
WOOD PRODUCTS	115.4	115.4	110.4	0.0	4.5	اطارات
PLYWOOD	145.8	144.9	141.5	0.6	3.1	منتجات اخشاب
WINDOWS AND DOOR	155.0	154.4	151.8	0.4	2.1	خشب ابلكاش
PAPER PRODUCTS	129.4	128.0	122.7	1.1	5.4	اطارات للأبواب و الشبابيك
PRINTING PAPER	105.5	102.5	98.6	2.9	7.0	منتجات ورقية
OTHER PAPER PRODUCTS	118.2	109.5	100.1	8.0	18.1	ورق طباعة - (ورق تصوير)
BOXES AND CARTONS	97.1	97.1	96.0	0.0	1.2	صحف حائط
NOTEBOOKS, ACCOUNT	159.4	158.2	153.2	0.7	4.0	علب من ورق مقوى (كراتين)
TOILET PAPER	73.3	73.3	72.0	0.0	1.9	سجلات ودفاتر
PAPER TRAYS AND DISHES	108.4	99.9	96.7	8.6	12.1	ورق صحى
SANITARY TOWELS	71.6	68.4	65.5	4.7	9.4	اطباق وصحون واقداح من الورق
WALL PAPER	73.4	72.5	71.7	1.3	2.4	حفاظ اطفال
TEXTILE FABRICS AND YARN	74.5	73.9	71.7	0.9	4.0	ورق جدران
SYNTHETIC FABRICS,	99.8	99.4	96.7	0.4	3.1	منسوجات
FABRICS OF SEVERAL	92.5	92.2	87.5	0.3	5.7	نسيج بوليستر
WOOLEN FABRICS	101.9	100.5	99.2	1.3	2.7	نسيج مركب من عدة مواد
EMBROIDERY	113.1	112.4	111.7	0.6	1.3	نسيج صوف
BONDED - FIBER FABRICS	151.1	151.1	146.4	0.0	3.2	مطرزات - او شرائط (دانتيلا)
SACKS AND BAGS	109.2	104.3	101.1	4.7	8.0	اسلاك خياطة
TARPAULINS AND SAILS	78.2	78.2	77.2	0.1	1.4	اكياس تعبئة وتغليف وخياش
TRAVELLING RUGS	133.3	131.8	128.0	1.2	4.2	اغشية بضائع وخيام
BED AND TABLE LINENS.	101.9	100.9	101.9	1.0	0.0	احرمة وبطانيات -
	92.0	91.8	90.3	0.3	1.9	مفارش اسرة

Table 3 :

الجدول 3 :

(By Section and Division and Item)

(حسب الأقسام و الفصول و البنود)

1988 = 100

سنة الأساس 1988 = 100

Description	2008	2008	2007	نسبة التغير في الربع الثاني 2008 مقارنة بـ : Percent change in 2nd Qtr 2008 to :		البيان
	الربع الثاني	الربع الأول	الربع الثاني	الربع الأول 2008	الربع الثاني 2007	
	2008	2008	2007	2008	2007	
	2nd Qt	1st Qtr	2nd Qtr	1st Qtr 2008	2nd Qtr 2007	
WOOL CARPETS AND RUGS	69.1	69.1	69.0	0.0	0.1	سجاد وبسط (زل)
CARPETS AND CARPETING	105.7	105.7	105.6	0.0	0.1	سجاد بالمتري (موكيت)
NON-METALLIC MINERALS	146.0	142.7	135.4	2.3	7.9	منتجات معدنية لافلزنية
PORTLAND CEMENT	131.6	131.6	131.6	0.0	0.0	اسمنت عادى - بورتلاندى
ROAD AND PAVING	139.7	137.2	127.5	1.8	9.5	احجار تبليط و رصف طرق
BUILDING STONE	124.6	120.7	115.9	3.2	7.5	احجار نصب وبناء مشغولة
BRICKS AND BLOCKS	93.4	93.4	77.6	0.0	20.4	بلاط عادى
NON-REFRACTORY	130.8	126.4	124.6	3.4	5.0	انابيب اسمنتية
BUILDING BRICKS	141.8	141.2	139.2	0.5	1.9	بلوك احمر
GLAZED CERAMIC SETTS	85.0	78.8	77.6	7.9	9.6	بلاط قيشانى (خزف)
CONCRETE BUILDING	164.0	160.2	148.4	2.4	10.5	بلوك بناء خرسانى
FABRICATED ASBESTOS	115.5	109.8	107.7	5.2	7.3	الواح اسبست
GLASS FIBERS	82.3	78.6	77.1	4.7	6.8	الياف من الزجاج (فيبر جلاس)
CARBOYS AND BOTTLES	109.7	106.0	92.1	3.5	19.1	الواح زجاج وبرطمانات
TABLE AND KITCHEN	127.9	124.4	124.9	2.8	2.4	كاسات شاي (بيالات)
IRON AND STEEL	235.9	172.8	145.8	36.5	61.7	حديد وصلب
NON HIGH-CARBON WIRE	280.4	190.0	151.9	47.6	84.6	قضبان تسليح
IRON RACKS, SHELVES,	211.8	162.8	151.0	30.1	40.2	ارفعة حديد وقوائمها
ROLLED SHEETS AND	160.2	129.0	121.4	24.2	31.9	الواح حديد
NON HIGH-CARBON WIRE	224.6	170.3	151.1	31.9	48.6	اسلاك (التى تستخدم لربط الحديد)
CAST IRON TUBES AND	189.9	167.5	156.1	13.4	21.6	مواسير وانابيب من حديد
IRON TUBES AND PIPES	223.5	174.9	143.4	27.8	55.8	مواسير وانابيب من نوع اخر
TUBE AND PIPE FITTINGS	128.8	126.2	103.0	2.1	25.1	وصلات - مفاصل ساكواع
NON-FERROUS METALS	139.3	139.3	140.5	0.0	-0.8	الواح وصفائح معدنية
ALUMINUM PLATES AND	139.3	139.3	140.5	0.0	-0.8	صفائح - الواح - من الالومنيوم
METAL	109.9	100.9	99.3	8.9	10.6	منتجات معدنية اخرى
METAL STRUCTURES	102.4	87.4	86.5	17.1	18.4	منشآت واجزائها من الحديد
ALUMINUM STRUCTURES	118.1	113.8	110.2	3.8	7.2	منشآت واجزائها من الالمنيوم
ALUMINUM CASKS AND	95.8	95.5	95.5	0.4	0.4	براميل - صفائح للنقل والتعبئة
BARBED WIRE	94.0	93.1	91.6	1.0	2.6	اسلاك شانكة من الحديد او صلب
BOLTS AND NUTS	120.5	115.2	108.9	4.6	10.7	مسامير - براعى - صواميل
SAWS AND BLADES	177.0	172.7	173.1	2.5	2.3	مناشير

Table 3 :

الجدول 3 :

(By Section and Division and Item)

(حسب الأقسام و الفصول و البنود)

1988 = 100

سنة الأساس 1988 = 100

Description	2008	2008	2007	نسبة التغير في الربع الثاني 2008 مقارنة بـ : Percent change in 2nd Qtr 2008 to :		البيان
	الربع الثاني 2008	الربع الأول 2008	الربع الثاني 2007	الربع الأول 2008 1st Qtr 2008	الربع الثاني 2007 2nd Qtr 2007	
SPOONS AND FORKS	117.4	117.0	117.0	0.3	0.3	ملاعق وشوك وسكاكين
COOKING APPARATUS	116.6	116.1	114.7	0.4	1.7	مواقف أفران (غاز)
STEEL WOOL	129.7	128.6	127.3	0.9	1.9	مكائس وجلايات
COFFEE MILLS AND	111.6	108.8	106.5	2.5	4.7	طواحين ومفارم وعصارات
LOCKS	98.9	96.8	90.4	2.2	9.4	اقفال ومزاليج ومفاتيح
CAST IRON METAL	131.6	129.4	123.1	1.7	6.9	منتجات حديد زهر
MACHINERY AND	127.6	125.6	118.0	1.6	8.1	الآلات و معدات النقل
GENERATORS	101.2	100.2	92.9	1.0	8.9	الات ومعدات توليد الطاقة
INTERNAL COMBUSTION	112.4	110.6	109.7	1.7	2.5	محركات ضخ الماء (ماتو)
ROTATING ELECTRIC	89.4	88.9	78.2	0.5	14.3	مولدات كهربائية
SPECIALIZED MACHINERY	115.0	110.2	107.7	4.4	6.9	الات خاصة
TAPS	115.0	110.2	107.7	4.4	6.9	حنفيات (صنابير)
INDUSTRIAL MACHINES	110.3	109.0	103.2	1.2	6.9	الات ومعدات صناعية
AIR CONDITIONERS	103.0	103.0	100.0	0.0	3.0	وحدات تكييف هواء (مكيفات)
PLANT AND LAB	129.4	124.3	122.6	4.1	5.6	سخانات مياه
GASOLINE PUMPS	134.7	133.9	117.5	0.6	14.6	مضخة بنزين
AIR PUMPS	125.8	124.3	124.2	1.1	1.2	مضخات هواء (لتعبئة الاطارات)
BUILDING CRANES	111.4	110.7	109.7	0.6	1.5	الات واجهزة رفع وتحصيل وتفريغ
TAPS AND VALVES	88.5	88.5	87.0	0.0	1.7	محولات غاز (صمام)
MACHINERY PARTS	103.5	101.8	94.3	1.7	9.8	مسدس بنزين
OFFICE MACHINES	53.2	53.2	53.6	0.0	-0.8	ادوات مكتبية
PHOTOCOPIERS	73.3	72.8	72.9	0.6	0.5	الات تصوير ورق
COMPUTERS AND ADP	53.1	53.1	53.5	0.0	-0.7	حاسبات الية (كمبيوتر)
TELECOMMUNICATIONS	71.9	69.8	69.7	3.1	3.3	معدات واجهزة لاسلكية مرئية وسمعية
TELEVISIONS	63.8	63.7	64.3	0.1	-0.9	تلفزيونات
RADIOS	84.1	83.4	83.1	0.8	1.3	راديو
TELEPHONES	63.5	58.2	57.6	9.1	10.2	اجهزة هاتف
ELECTRICAL MACHINERY	153.7	150.7	141.8	2.0	8.4	اجزاء وادوات الات كهربائية
TRANSFORMERS	144.2	143.8	139.3	0.3	3.5	محولات كهربائية
CIRCUIT BREAKERS	124.4	123.3	118.5	0.9	5.0	قاطع كهربائي
INSULATED ELECTRIC WIRE	200.4	193.4	177.1	3.6	13.2	اسلاك - ضغائر معزولة (كابل)
CLOTHES WASHING	99.6	99.5	94.4	0.2	5.6	غسالات ملابس

Table 3 :

الجدول 3 :

(By Section and Division and Item)

(حسب الأقسام و الفصول و البنود)

1988 = 100

سنة الأساس 1988 = 100

Description	2008	2008	2007	نسبة التغير في الربع الثاني 2008 مقارنة بـ : Percent change in 2nd Qtr 2008 to :		البيان
	الربع الثاني	الربع الأول	الربع الثاني	الربع الأول 2008	الربع الثاني 2007	
	2008	2008	2007	2008	2007	
	2nd Qt	1st Qtr	2nd Qtr	1st Qtr 2008	2nd Qtr 2007	
REFRIGERATORS AND	112.4	112.3	111.0	0.1	1.3	ثلاجات وفريزرات
ROAD VEHICLES	149.2	147.3	136.0	1.3	9.7	سيارات وقطع غيارها
PASSENGER CARS	164.7	163.8	153.0	0.5	7.6	سيارات ركوب
TRUCKS AND OTHER	149.1	149.0	148.4	0.1	0.5	سيارات لنقل المواد (مثل الشاحنات)
OTHER PARTS AND	122.9	118.7	101.3	3.5	21.3	قطع غيار السيارات
MISC. MANUFACTURED	121.0	118.3	105.2	2.2	15.0	اصناف مصنفة متنوعة
SANITARY PLUMBING AND	114.3	111.3	107.1	2.6	6.7	احواض ومصابيح انارة
SINKS AND WASH BASINS	131.9	126.3	118.2	4.4	11.6	احواض ومغاسل ومراحيض
LAMPS AND LIGHTING	99.4	98.5	97.3	0.9	2.2	مصابيح وتجهيزات انارة
FURNITURE	73.4	73.4	70.5	0.0	4.1	اثاث
WOODEN BEDROOM	73.4	73.4	70.5	0.0	4.1	غرف نوم
APPAREL	104.3	104.4	103.4	0.0	0.9	ملبوسات ومستلزماتها
MEN'S /BOYS' OUTER	115.0	115.1	115.1	-0.1	-0.1	ملابس رجالية وولادى
WOMEN'S AND GIRLS'	94.2	94.2	92.4	0.0	2.0	ملابس نسائية وبناتى
FOOTWEAR	87.0	87.0	87.0	0.0	0.0	احذية
RUBBER FOOTWEAR	87.0	87.0	87.0	0.0	0.0	احذية بجميع انواعها
SCIENTIFIC INSTRUMENTS	156.8	149.1	126.8	5.2	23.7	اجهزة طبية
MEDICAL/ SURGICAL	156.8	149.1	126.8	5.2	23.7	ادوات واجهزة للطب والجراحة
PHOTOGRAPHIC	140.7	139.8	112.4	0.6	25.2	ساعات واجهزة تصوير
CAMARAS	132.6	129.6	129.2	2.3	2.6	اجهزة تصوير فوتوغرافى (كمرات)
POCKET/ WRIST WATCHES	143.3	143.0	108.4	0.2	32.2	ساعات يد
MISC. MANUFACTURED	161.6	154.3	124.2	4.7	30.1	سلع مصنعة اخرى
CAMARA FILM PACK	94.9	94.4	85.5	0.6	11.0	افلام كمرات تصوير
JEWELRY	210.0	197.8	152.5	6.2	37.8	حلى ومجوهرات واجزاءهما
OTHER COMMODITIES	172.3	186.8	139.5	-7.7	23.6	سلع اخرى
ZOO ANIMALS	106.1	106.1	106.1	0.0	0.0	حيوانات حية
ZOO ANIMALS	106.1	106.1	106.1	0.0	0.0	حيوانات حية غير مذكورة فى مكان اخرى
GOLD, BULK	174.3	189.1	140.6	-7.8	24.0	ذهب بشكل كتل
GOLD, BULK	174.3	189.1	140.6	-7.8	24.0	ذهب صافى (9999)

Table 4:

الجدول 4

1988 = 100

سنة الأساس 1988 = 100

Description	2007	2006	2005	البيان
	2007	2006	2005	
GENERAL INDEX	132.8	125.6	124.3	الرقم القياسي العام
FOOD AND LIVE ANIMALS	147.1	132.7	127.6	المواد الغذائية والحيوانات الحية
BEVERAGES AND TOBACCO	129.7	128.9	130.2	المشروبات والدخان
CRUDE MATERIALS (INEDIBLE)	193.7	184.6	189.2	المواد الاولية عدا المحروقات
MINERALS AND FUELS	184.8	192.6	215.2	المحروقات المعدنية والمواد ذات الصلة
OILS AND FATS	118.4	114.7	114.1	الزيوت والدهون الحيوانية والنباتية
CHEMICALS	156.5	143.1	134.6	المواد الكيماوية والمواد المتصلة بها
MANUFACTURED GOODS	126.3	120.1	117.5	السلع المصنفة حسب المادة
MACHINERY AND TRANSPORT	119.3	114.5	110.3	الآلات و معدات النقل
MISC. MANUFACTURED ARTICLES	106.5	100.9	97.8	اصناف مصنفة متنوعة
OTHER COMMODITIES	145.7	127	104.2	سلع اخرى

Table 5:
Relative Importances For Wholesale Price Index

الجدول 5 :
الأهميات النسبية للرقم القياسي لأسعار الجملة

Section, Divison and Item	Relative Importances	الأقسام الفصول البنود
GENERAL INDEX	100.000	الرقم القياسي العام
FOOD AND LIVE ANIMALS	31.919	المواد الغذائية والحيوانات الحية
LIVE ANIMALS	6.113	حيوانات حية
BOVINE ANIMALS	2.355	بقر حية
LIVE SHEEP	2.157	ضأن حى
LIVE GOATS	0.587	ماعز حى
LIVE POULTRY	1.014	دواجن حية
MEAT AND MEAT PREPAR	3.668	لحوم ومحضرات لحوم
FRSH/FROZ BOVINE MEAT	1.250	لحوم البقر
FRSH/FROZ SHEEP MEAT	0.796	لحم غنم
FRESH POULTRY	1.622	لحوم الدواجن
DAIRY PRODUCTS AND EGGS	2.639	منتجات البان
FRESH MILK	0.705	لبن طازج
POWDER MILK	0.365	حليب بودرة
CONCENTRATED MILK AND CRM	0.269	لبن او حليب محضر من الحليب المسحوق
BUTTER	0.167	زبد
CHEESE AND CURD	0.555	الاجبان وانواعها ولبن الزبادى
EGGS	0.578	بيض
FISH AND CRUSTACEANS	0.894	اسماك وقشريات
FRESH FISH	0.541	أسماك طازجة
SHRIMP	0.353	روبيان
CEREALS AND CEREAL PREP.	6.835	حبوب ومحضرات الحبوب
WHEAT	3.915	قمح
RICE	0.498	ارز
BARLEY	1.011	شعير
FLOUR	1.174	دقيق
PASTRY AND BISCUITS	0.237	فطائر وبسكويت
VEGETABLES AND FRUITS	9.048	الخضروات والفواكة
POTATOES	0.115	بطاطس
Tomato	1.035	طماطم مستورد
OTHER VEGETABLES	0.328	باميا
ONIONS	0.079	بصل
CUCUMBERS	0.261	خيار
ORANGES	0.113	برتقال
APPLES	0.080	تفاح
GRAPES	0.667	عنب
DATES	3.685	تمر طازج او جاف
MELON	2.339	بطيخ

Table 5:
Relative Importances For Wholesale Price Index

الجدول 5 :
الأهميات النسبية للرقم القياسي لأسعار الجملة

Section, Divison and Item	Relative Importances	الأقسام الفصول البنود
ORANGE JUICE	0.134	عصير برتقال
OTHER FRUIT JUICE	0.212	عصير مشكل
SUGAR AND SUGAR PREPARATIONS	0.128	سكر ومحضرات سكرية
SUGAR	0.128	سكر
COFFEE AND TEA	0.292	قهوة وشاي
COFFEE BEANS	0.116	بن
TEA	0.176	شاي
ANIMAL FEED	2.042	اعلاف وجريش
FODDER	0.820	اعلاف
BRAN	1.222	جريش
FOOD PREPARATIONS	0.260	محضرات غذائية
MINCED MEAT	0.260	لحم مفروم
BEVERAGES AND TOBACCO	1.215	المشروبات والدخان
BEVERAGES	0.636	مشروبات
CARBONATED DRINKS	0.636	مياة غازية
TOBACCO	0.579	تبغ
CIGARETTES	0.579	سجاير
CRUDE MATERIALS (INEDIBLE)	0.287	المواد الاولية عدا المحروقات
WOOD	0.287	أخشاب
WOOD PLANKS, PINEAL SPECIES	0.025	الواح خشب من فصيلة الصنوبرات
WOOD , SAWN (HARDWOOD)	0.262	خشب منشور صلد قاسى
MINERALS AND FUELS	10.126	المحروقات المعدنية والمواد ذات الصلة
PETROLEUM	5.991	المنتجات البترولية والمواد ذات الصلة
CRUDE PETROLEUM	0.527	بتروول خام
BENZENE	2.673	بنزين
GASOLINE	0.907	ديزل
KEROSENE	0.023	كيروسين - زيت الكاز
DIESEL FUEL	0.241	وقود طائرات
GAS, OILS	0.118	زيوت الغاز - سولار
FUEL OILS	1.295	زيوت وقود
BITUMINOUS MIXTURES	0.207	مخاليط قارية اساسها الاسفلت
NATURAL GAS	1.066	غاز طبيعى
NATURAL GAS	1.066	غاز طبيعى
ELECTRIC CURRENT	3.069	الكهرباء
ELECTRIC CURRENT	3.069	تيار كهربائى
OILS AND FATS	0.365	الزيوت والدهون الحيوانية والنباتية
VEGETABLE OILS AND FATS	0.365	زيوت ودهون نباتية
SOYBEAN, COTTONSEED OIL	0.088	زيت تمر النخيل

Table 5:
Relative Importances For Wholesale Price Index

الجدول 5 :
الأهميات النسبية للرقم القياسي لأسعار الجملة

Section, Divison and Item	Relative Importances	الأقسام الفصول البنود
SOYBEAN, COTTONSEED OIL	0.088	زيت تمر النخيل
CORN OILS	0.277	زيوت نباتية - زيت ذرة
CHEMICALS	9.757	المواد الكيماوية والمواد المتصلة بها
ORGANIC CHEMICALS	2.441	مواد كيماوية
ETHYLENE	1.305	اثيلين
METHANOL	0.516	كحول الميثيل - الميثانول
ETHANEDIOL	0.620	ايثيلين دايكولورايد
INORGANIC CHEMICALS	2.630	غازات صناعية
OXYGEN, NITROGEN	1.884	اكسجين - نتروجين - هيدروجين
NITRITES	0.746	نشادر (امونيا هيدروجية)
DYEING, TANNING MATERIALS	0.603	طلاء منازل
OTHER PAINTS AND ENAMELS	0.211	دهانات
PIGMENTS (FOR CEREMICS)	0.392	معجون لطلاء المنازل
PHARMACEUTICAL PRODUCTS	1.061	ادوية
MEDICAMENTS	1.061	ادوية للطب البشرى
PERFUME AND SOAP	1.021	عطور وصابون
PERFUME	0.653	عطور
SOAP	0.368	صابون
FERTILIZERS	0.058	اسمدة
CHEMICAL FERTILIZERS	0.058	اسمدة كيماوية
POLYETHYLENE	1.359	بولين اثيلين وكلوركس
POLYETHYLENE	1.022	بولين اثيلين
OTHER POLYMERS (ETHYLENE)	0.337	كلوركس للغسيل
PLASTIC CONTAINERS	0.334	أوعية بلاستيكية
MONOMFILAMENT	0.334	اكياس بلاستيك للقمامة وغيرها
CHEMICAL MATERIALS	0.250	مبيدات حشرية
INSECTICIDES	0.250	مبيدات حشرية
MANUFACTURED GOODS	26.168	السلع المصنفة حسب المادة
RUBBER MATERIALS	0.919	منتجات مطاطية
RUBBER PIPING AND TUBING	0.036	انابيب مطاطية
TIRES	0.883	اطارات
WOOD PRODUCTS	0.304	منتجات اخشاب
PLYWOOD	0.195	خشب أبلاكاش
WINDOWS AND DOOR FRAMES	0.109	اطارات للأبواب و الشبابيك
PAPER PRODUCTS	1.322	منتجات ورقية
PRINTING PAPER	0.305	ورق طباعة - (ورق تصوير)
OTHER PAPER PRODUCTS	0.114	صحف حائط
BOXES AND CARTONS	0.325	علب من ورق مقوى (كراتين)

Table 5:
Relative Importances For Wholesale Price Index

الجدول 5 :
الأهميات النسبية للرقم القياسي لأسعار الجملة

Section, Divison and Item	Relative Importances	الأقسام الفصول البنود
NOTEBOOKS, ACCOUNT BOOKS	0.014	سجلات ودفاتر
TOILET PAPER	0.076	ورق صحي
PAPER TRAYS AND DISHES	0.005	اطباق وصحون واقداح من الورق
SANITARY TOWELS	0.319	حفاظ اطفال
WALL PAPER	0.164	ورق جدران
TEXTILE FABRICS AND YARN	2.952	منسوجات
SYNTHETIC FABRICS, WOVEN	1.184	نسيج بوليستر
FABRICS OF SEVERAL MATERIALS	0.187	نسيج مركب من عدة مواد
WOOLEN FABRICS	0.161	نسيج صوف
EMBROIDERY	0.106	مطرزات - او شرانط (دانتيلا)
BONDED - FIBER FABRICS	0.053	اسلاك خياطة
SACKS AND BAGS	0.141	اكياس تعبينة وتغليف وخياش
TARPAULINS AND SAILS	0.050	اغطية بضائع وخيام
TRAVELLING RUGS	0.126	احرمة وبطانيات -
BED AND TABLE LINENS.	0.208	مفارش اسرة
WOOL CARPETS AND RUGS	0.027	سجاد وبسط (زل)
CARPETS AND CARPETING	0.709	سجاد بالمتر (موكيت)
NON-METALLIC MINERALS	12.115	منتجات معدنية لافلزية
PORTLAND CEMENT	1.291	اسمنت عادي - بورتلاندى
ROAD AND PAVING MATERIALS	0.227	احجار تبليط وورصف طرق
BUILDING STONE	0.967	احجار نصب وبناء مشغولة
BRICKS AND BLOCKS	0.008	بلاط عادي
NON-REFRACTORY CERAMIC BRICKS	0.013	انابيب اسمنتية
BUILDING BRICKS	1.361	بلك احمر
GLAZED CERAMIC SETTS	0.136	بلاط قيشاني (خزف)
CONCRETE BUILDING BLOCKS SIZE 8	6.314	بلك مقاس 8 انش
CONCRETE BUILDING BLOCKS	6.314	بلك بناء خرساني
FABRICATED ASBESTOS	1.253	الواح اسبست
GLASS FIBERS	0.316	الياف من الزجاج (فيبر جلاس)
CARBOYS AND BOTTLES	0.114	الواح زجاج وبرطمانات
TABLE AND KITCHEN GLASSWARE	0.115	كاسات شاي (بيالات)
IRON AND STEEL	4.402	حديد وصلب
NON HIGH-CARBON WIRE RODS	1.689	قضبان تسليح
IRON RACKS, SHELVES, NRACKETS	0.151	ارفقة حديد وقوائمها
ROLLED SHEETS AND PLATES	0.501	الواح حديد
NON HIGH-CARBON WIRE	1.214	اسلاك (التي تستخدم لربط الحديد)
CAST IRON TUBES AND PIPES	0.096	مواسير وانابيب من حديد
IRON TUBES AND PIPES	0.591	مواسير وانابيب من نوع اخر

Table 5:
Relative Importances For Wholesale Price Index

الجدول 5 :
الأهميات النسبية للرقم القياسي لأسعار الجملة

Section, Divison and Item	Relative Importances	الأقسام الفصول البنود
TUBE AND PIPE FITTINGS	0.160	وصلات - مفاصل - اكواع
NON-FERROUS METALS	0.258	الواح وصفائح معدنية
ALUMINUM PLATES AND SHEETS	0.258	صفائح - الواح - من الالومنيوم
METAL	3.896	منتجات معدنية اخرى
METAL STRUCTURES	1.913	منشآت واجزائها من الحديد
ALUMINUM STRUCTURES	0.323	منشآت واجزائها من الالمنيوم
ALUMINUM CASKS AND CANS	0.452	براميل - صفائح للنقل والتعبئة
BARBED WIRE	0.177	اسلاك شائكة من الحديد او صلب
BOLTS AND NUTS	0.104	مسامير - براعى - صواميل
SAWS AND BLADES	0.138	مناشير
SPOONS AND FORKS	0.033	ملاعق وشوك وسكاكين
COOKING APPARATUS (STOVES)	0.144	مواقد افران (غاز)
STEEL WOOL	0.299	مكاسات وجلايات
COFFEE MILLS AND JUICERS	0.004	طواحين ومفارم وعصارات
LOCKS	0.077	اقفال ومزاليج ومفاتيح
CAST IRON METAL PRODUCTS	0.232	منتجات حديد زهر
MACHINERY AND TRANSPORT	13.430	الالات و معدات النقل
GENERATORS	0.609	الات ومعدات توليد الطاقة
INTERNAL COMBUSTION ENGINES	0.273	محركات ضخ الماء (ماطو)
ROTATING ELECTRIC PLANT	0.336	مولدات كهربائية
SPECIALIZED MACHINERY	0.672	الات خاصة
TAPS	0.672	حنفيات (صنابير)
INDUSTRIAL MACHINES	3.516	الات ومعدات صناعية
AIR CONDITIONERS	0.809	وحدات تكييف هواء (مكيفات)
PLANT AND LAB EQUIPMENT	0.316	سخانات مياة
GASOLINE PUMPS	0.444	مضخة بنزين
AIR PUMPS	0.168	مضخات هواء (لتعبئة الاطارات)
BUILDING CRANES	0.208	الات واجهزة رفع وتحصيل وتفريغ
TAPS AND VALVES	0.290	محولات غاز (صمام)
MACHINERY PARTS	1.281	مسدس بنزين
OFFICE MACHINES	0.314	ادوات مكتبية
PHOTOCOPIERS	0.002	الات تصوير ورق
COMPUTERS AND ADP EQUIPMENT	0.312	حاسبات الية (كمبيوتر)
TELECOMMUNICATIONS EQUIPMENT	0.877	معدات واجهزة لاسلكية مرئية وسمعية
TELEVISIONS	0.354	تلفزيونات
RADIOS	0.296	راديو
TELEPHONES	0.227	اجهزة هاتف
ELECTRICAL MACHINERY	2.530	اجزاء وادوات الات كهربائية

Table 5:
Relative Importances For Wholesale Price Index

الجدول 5 :
الأهميات النسبية للرقم القياسي لأسعار الجملة

Section, Divison and Item	Relative Importances	الأقسام الفصول البنود
TRANSFORMERS	0.269	محولات كهربائية
CIRCUIT BREAKERS	0.841	قاطع كهربائي
INSULATED ELECTRIC WIRE	0.982	اسلاك - ضغائر معزولة (كيبيل)
CLOTHES WASHING MACHINES	0.129	غسالات ملابس
REFRIGERATORS AND FREEZERS	0.309	ثلاجات وفريزرات
ROAD VEHICLES	4.912	سيارات وقطع غيارها
PASSENGER CARS	2.361	سيارات ركوب
TRUCKS AND OTHER VEHICLES	1.097	سيارات لنقل المواد (مثل الشاحنات)
OTHER PARTS AND ACCESSORIES	1.454	قطع غيار السيارات
MISC. MANUFACTURED ARTICLES	6.438	اصناف مصنفة متنوعة
SANITARY PLUMBING AND LIGHT	0.413	احواض ومصابيح انارة
SINKS AND WASH BASINS	0.181	احواض ومغاسل ومراحيض
LAMPS AND LIGHTING FITTINGS	0.232	مصابيح وتجهيزات انارة
FURNITURE	1.025	اثاث
WOODEN BEDROOM FURNITURE	1.025	غرف نوم
APPAREL	1.803	ملبوسات ومستلزماتها
MEN'S /BOYS' OUTER GARMENTS	0.858	ملابس رجالية وولادي
WOMEN'S AND GIRLS' OUTER GAR	0.945	ملابس نسائية وبناتي
FOOTWEAR	0.452	احذية
RUBBER FOOTWEAR	0.452	احذية بجميع انواعها
SCIENTIFIC INSTRUMENTS	0.202	اجهزة طبية
MEDICAL/ SURGICAL INSTRUMENTS	0.202	ادوات واجهزة للطب والجراحة
PHOTOGRAPHIC APPARATUS	0.638	ساعات واجهزة تصوير
CAMARAS	0.136	اجهزة تصوير فوتغرافي (كمرات)
POCKET/ WRIST WATCHES	0.502	ساعات يد
MISC. MANUFACTURED ARTICLES	1.905	سلع مصنعة اخرى
CAMARA FILM PACK	0.744	افلام كمرات تصوير
JEWELRY	1.161	حلي ومجوهرات واجزاءهما
OTHER COMMODITIES	0.295	سلع اخرى
ZOO ANIMALS	0.007	حيوانات حية
ZOO ANIMALS	0.007	حيوانات حية غير مذكورة في مكان اخرى
GOLD, BULK	0.288	ذهب بشكل كتل
GOLD, BULK	0.288	ذهب صافي (9999)

نسبة التغير الى الربع الثاني 2008
%Change To 2nd Qtr 2008

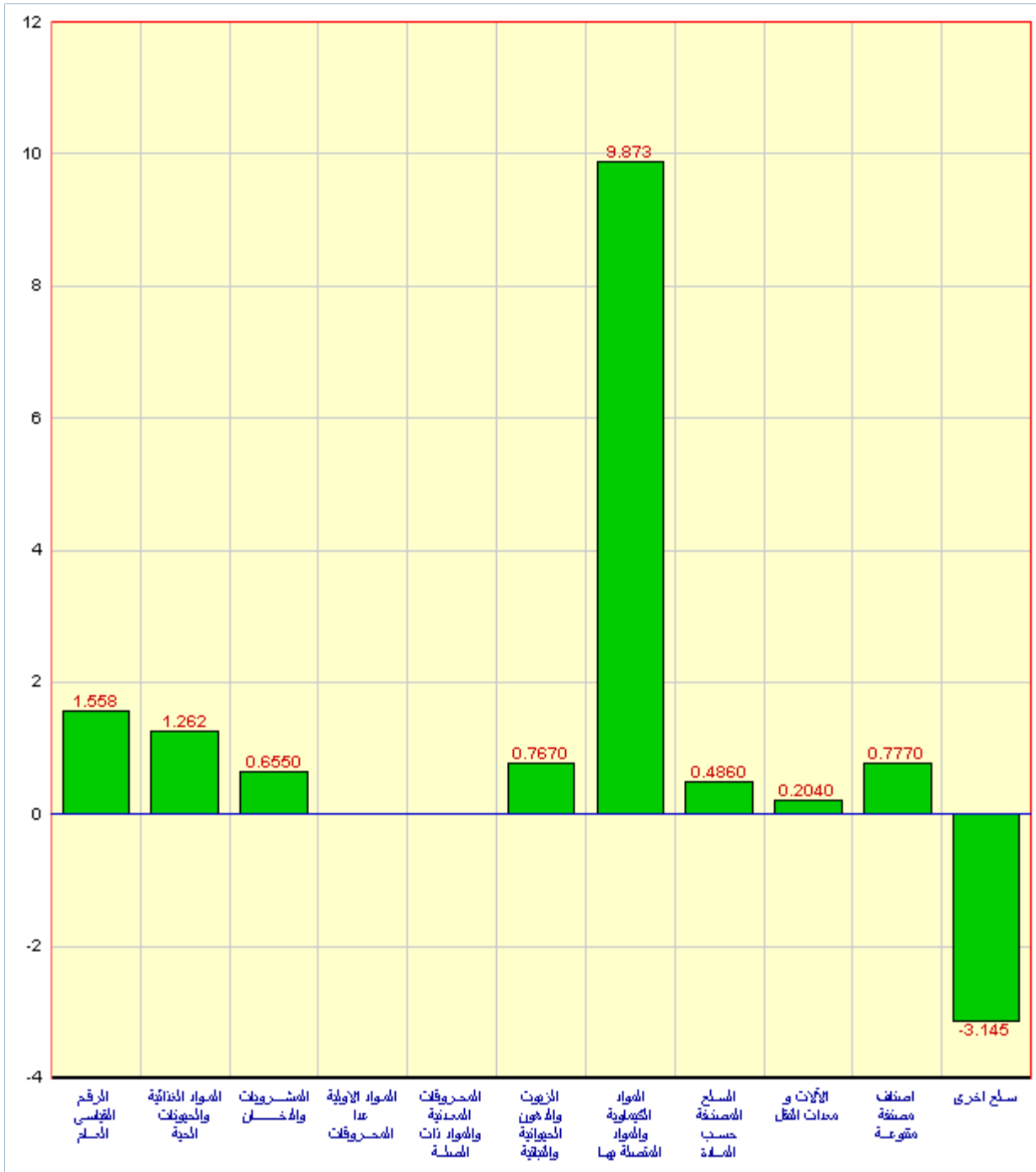


Table 1 :

(By Section)

1988 = 100

(حسب الأقسام)

سنة الأساس 1988 = 100

Description	2008	2008	2007	نسبة التغير في الربع الثالث 2008 مقارنة بـ : Percent change in 3th Qtr 2008 to :		البيان
	الربع الثالث	الربع الثاني	الربع الثالث	الربع الثاني 2008	الربع الثالث 2007	
	2008	2008	2007	الربع الثاني 2008	الربع الثالث 2007	
	3th Qtr	2nd Qtr	3th Qtr	2nd Qtr 2008	3th Qtr 2007	
GENERAL INDEX	149.3	147.0	133.5	1.6	11.8	الرقم القياسي العام
FOOD AND LIVE ANIMALS	162.1	160.1	149.3	1.3	8.6	المواد الغذائية والحيوانات الحية
BEVERAGES AND TOBACCO	132.2	131.3	130.3	0.7	1.4	المشروبات والدخان
CRUDE MATERIALS	197.8	197.8	195.8	0.0	1.0	المواد الأولية عدا المحروقات
MINERALS AND FUELS	184.8	184.8	184.8	0.0	0.0	المحروقات المعدنية والمواد ذات الصلة
OILS AND FATS	133.9	132.9	119.7	0.8	11.9	الزيوت والدهون الحيوانية والنباتية
CHEMICALS	204.3	186.0	154.4	9.9	32.3	المواد الكيماوية والمواد المتصلة بها
MANUFACTURED GOODS	149.0	148.3	127.2	0.5	17.1	السلع المصنفة حسب المادة
MACHINERY AND	127.8	127.6	119.9	0.2	6.6	الآلات و معدات النقل
MISC. MANUFACTURED	121.9	121.0	106.1	0.8	14.9	اصناف مصنفة متنوعة
OTHER COMMODITIES	166.9	172.3	141.5	-3.1	18.0	سلع اخرى

Table 2 :

(بحسب الأقسام و الفصول)

(بحسب الأقسام و الفصول)

1988 = 100

سنة الأساس 1988 = 100

Description	2008	2008	2007	نسبة التغير في الربع الثالث 2008 مقارنة بـ : Percent change in 3th Qtr 2008 to :		البيان
	الربع الثالث	الربع الثاني	الربع الثالث	الربع الثاني 2008	الربع الثالث 2007	
	2008 3th Qtr	2008 2nd Qtr	2007 3th Qtr	2008 2nd Qtr 2008	2007 3th Qtr 2007	
GENERAL INDEX	149.3	147.0	133.5	1.6	11.8	الرقم القياسي العام
FOOD AND LIVE ANIMALS	162.1	160.1	149.3	1.3	8.6	المواد الغذائية والحيوانات الحية
LIVE ANIMALS	189.5	190.1	182.5	-0.3	3.8	حيوانات حية
MEAT AND MEAT PREPAR	178.3	174.8	145.5	2.0	22.5	لحوم ومحضرات لحوم
DAIRY PRODUCTS AND	137.6	137.7	115.3	-0.1	19.3	منتجات البان
FISH AND CRUSTACEANS	208.2	206.5	201.5	0.8	3.3	اسماك وقشريات
CEREALS AND CEREAL	103.0	102.7	100.1	0.3	2.9	حبوب ومحضرات الحبوب
VEGETABLES AND FRUITS	191.8	184.4	178.3	4.0	7.6	الخضروات والفواكة
SUGAR AND SUGAR	136.4	130.7	124.5	4.4	9.5	سكر ومحضرات سكرية
COFFEE AND TEA	119.2	118.8	112.4	0.4	6.1	قهوة وشاي
ANIMAL FEED	120.4	121.6	113.0	-1.1	6.5	اعلاف وجريش
FOOD PREPARATIONS	109.5	108.0	99.6	1.4	9.9	محضرات غذائية
BEVERAGES AND TOBACCO	132.2	131.3	130.3	0.7	1.4	المشروبات والدخان
BEVERAGES	110.2	108.7	106.8	1.4	3.2	مشروبات
TOBACCO	159.0	159.0	159.1	0.0	-0.1	تبغ
CRUDE MATERIALS	197.8	197.8	195.8	0.0	1.0	المواد الاولية عدا المحروقات
WOOD	197.8	197.8	195.8	0.0	1.0	أخشاب
MINERALS AND FUELS	184.8	184.8	184.8	0.0	0.0	المحروقات المعدنية والمواد ذات الصلة
PETROLEUM	194.5	194.5	194.5	0.0	0.0	المنتجات البترولية والمواد ذات الصلة
NATURAL GAS	99.7	99.7	99.7	0.0	0.0	غاز طبيعي
ELECTRIC CURRENT	200.0	200.0	200.0	0.0	0.0	الكهرباء
OILS AND FATS	133.9	132.9	119.7	0.8	11.9	الزيوت والدهون الحيوانية والنباتية
VEGETABLE OILS AND FATS	133.9	132.9	119.7	0.8	11.9	زيوت ودهون نباتية
CHEMICALS	204.3	186.0	154.4	9.9	32.3	المواد الكيماوية والمواد المتصلة بها
ORGANIC CHEMICALS	234.8	225.4	172.6	4.2	36.0	مواد كيماوية
INORGANIC CHEMICALS	198.4	170.2	119.7	16.6	65.8	غازات صناعية
DYEING, TANNING	120.6	123.0	117.4	-2.0	2.7	طلاء منازل
PHARMACEUTICAL	127.7	127.5	123.2	0.1	3.6	ادوية
PERFUME AND SOAP	107.7	106.9	105.6	0.7	2.0	عطور وصابون
FERTILIZERS	338.4	187.4	147.2	80.6	*****	اسمدة
POLYETHYLENE	176.9	144.7	140.4	22.2	26.0	بولين اثيلين وكلوركس

Table 2 :

(By Section and Division)

1988 = 100

(حسب الأقسام و الفصول)

سنة الأساس 100 = 1988

Description	2008	2008	2007	نسبة التغير في الربع الثالث 2008 مقارنة بالربع الثالث 2007 : Percent change in 3th Qtr 2008 to :		البيان
	الربع الثالث	الربع الثاني	الربع الثالث	الربع الثاني 2008	الربع الثالث 2007	
	2008 3th Qtr	2008 2nd Qtr	2007 3th Qtr	2008 2nd Qtr 2008	2007 3th Qtr 2007	
PLASTIC CONTAINERS	152.7	150.0	133.5	1.8	14.4	أوعية بلاستيكية
CHEMICAL MATERIALS	111.2	111.2	108.8	0.0	2.2	مبيدات حشرية
MANUFACTURED GOODS	149.0	148.3	127.2	0.5	17.1	السلع المصنفة حسب المادة
RUBBER MATERIALS	115.5	115.0	110.1	0.5	4.9	منتجات مطاطية
WOOD PRODUCTS	144.3	145.8	142.5	-1.0	1.3	منتجات اخشاب
PAPER PRODUCTS	105.9	105.5	99.2	0.4	6.8	منتجات ورقية
TEXTILE FABRICS AND YARN	99.9	99.8	96.5	0.1	3.5	منسوجات
NON-METALLIC MINERALS	146.5	146.0	135.9	0.3	7.7	منتجات معدنية لافلزنية
IRON AND STEEL	237.8	235.9	151.3	0.8	57.2	حديد وصلب
NON-FERROUS METALS	146.3	139.3	140.1	5.0	4.4	الواح وصفائح معدنية
METAL	110.5	109.9	100.2	0.6	10.3	منتجات معدنية اخرى
MACHINERY AND	127.8	127.6	119.9	0.2	6.6	الالات و معدات النقل
GENERATORS	101.3	101.2	95.9	0.1	5.7	الات و معدات توليد الطاقة
SPECIALIZED MACHINERY	117.3	115.0	108.1	2.0	8.5	الات خاصة
INDUSTRIAL MACHINES	111.6	110.3	105.0	1.2	6.3	الات و معدات صناعية
OFFICE MACHINES	52.8	53.2	53.6	-0.8	-1.5	ادوات مكتبية
TELECOMMUNICATIONS	72.1	71.9	69.4	0.2	3.9	معدات واجهزة لاسلكية مرئية و سمعية
ELECTRICAL MACHINERY	154.4	153.7	144.7	0.5	6.7	اجزاء و ادوات الات كهربائية
ROAD VEHICLES	148.2	149.2	138.3	-0.6	7.2	سيارات وقطع غيارها
MISC. MANUFACTURED	121.9	121.0	106.1	0.8	14.9	اصناف مصنفة متنوعة
SANITARY PLUMBING AND	115.8	114.3	106.9	1.4	8.3	احواض ومصابيح انارة
FURNITURE	73.5	73.4	72.2	0.2	1.8	اثاث
APPAREL	104.3	104.3	103.4	0.0	0.9	ملبوسات ومستلزماتها
FOOTWEAR	87.0	87.0	87.0	0.0	0.0	احذية
SCIENTIFIC INSTRUMENTS	161.1	156.8	133.2	2.7	21.0	اجهزة طبية
PHOTOGRAPHIC	141.6	140.7	112.7	0.7	25.7	ساعات واجهزة تصوير
MISC. MANUFACTURED	163.7	161.6	125.8	1.3	30.1	سلع مصنعة اخرى
OTHER COMMODITIES	166.9	172.3	141.5	-3.1	18.0	سلع اخرى
ZOO ANIMALS	106.1	106.1	106.1	0.0	0.0	حيوانات حية
GOLD, BULK	168.7	174.3	142.7	-3.2	18.3	ذهب بشكل كتل

Table 3 :

(By Section and Division and Item)

(حسب الأقسام و الفصول و البنود)

1988 = 100

سنة الأساس 1988 = 100

Description	2008	2008	2007	نسبة التغير في الربع الثالث 2008 مقارنة بـ : Percent change in 3th Qtr 2008 to :		البيان
	الربع الثالث 2008 3th Qtr	الربع الثاني 2008 2nd Qtr	الربع الثالث 2007 3th Qtr	الربع الثاني 2008 2nd Qtr 2008	الربع الثالث 2007 3th Qtr 2007	
GENERAL INDEX	149.3	147.0	133.5	1.6	11.8	الرقم القياسي العام
FOOD AND LIVE ANIMALS	162.1	160.1	149.3	1.3	8.6	المواد الغذائية والحيوانات الحية
LIVE ANIMALS	189.5	190.1	182.5	-0.3	3.8	حيوانات حية
BOVINE ANIMALS	153.2	153.9	147.1	-0.5	4.2	بقرة حية
LIVE SHEEP	263.5	267.6	255.3	-1.5	3.2	ضأن حى
LIVE GOATS	211.0	202.8	193.7	4.0	8.9	ماعز حى
LIVE POULTRY	107.0	107.0	106.7	0.1	0.3	دواجن حية
MEAT AND MEAT PREPAR	178.3	174.8	145.5	2.0	22.5	لحوم ومحضرات لحوم
FRSH/FROZ BOVINE MEAT	200.7	200.7	133.4	0.0	50.5	لحوم البقر
FRSH/FROZ SHEEP MEAT	176.0	175.1	169.2	0.5	4.0	لحم غنم
FRESH POULTRY	164.0	156.9	138.9	4.5	18.1	لحوم الدواجن
DAIRY PRODUCTS AND	137.6	137.7	115.3	-0.1	19.3	منتجات البان
FRESH MILK	92.7	91.4	69.5	1.5	33.3	لبن طازج
POWDER MILK	215.4	214.8	155.0	0.3	38.9	حليب بودرة
CONCENTRATED MILK AND	115.1	115.4	102.7	-0.2	12.1	لبن او حليب محضر من الحليب المسحوق
BUTTER	132.8	132.5	123.5	0.2	7.5	زبد
CHEESE AND CURD	155.8	156.2	146.2	-0.2	6.6	الاجبان وانواعها ولبن الزبادى
EGGS	138.8	140.9	121.9	-1.5	13.9	بيض
FISH AND CRUSTACEANS	208.2	206.5	201.5	0.8	3.3	اسماك وقشريات
FRESH FISH	254.0	250.8	245.4	1.3	3.5	أسماك طازجة
SHRIMP	130.4	130.6	126.8	-0.2	2.8	روبيان
CEREALS AND CEREAL	103.0	102.7	100.1	0.3	2.9	حبوب ومحضرات الحبوب
WHEAT	97.8	97.8	97.8	0.0	0.0	قمح
RICE	129.6	126.3	97.3	2.7	33.2	ارز
BARLEY	118.6	118.6	118.6	0.0	0.0	شعير
FLOUR	91.7	91.7	91.7	0.0	0.0	دقيق
PASTRY AND BISCUITS	106.1	106.9	107.1	-0.7	-0.9	فطائر ويسكويت
VEGETABLES AND FRUITS	191.8	184.4	178.3	4.0	7.6	الخضروات والفواكة
POTATOES	141.6	133.8	139.8	5.8	1.3	بطاطس
Tomato	266.2	237.9	229.6	11.9	15.9	طماطم مستورد
OTHER VEGETABLES	141.4	141.4	111.1	0.0	27.2	باميا
ONIONS	222.5	203.1	174.0	9.6	27.9	بصل

Table 3 :

الجدول 3 :

(By Section and Division and Item)

(حسب الأقسام و الفصول و البنود)

1988 = 100

سنة الأساس 1988 = 100

Description	2008	2008	2007	نسبة التغير في الربع الثالث 2008 مقارنة بـ : Percent change in 3th Qtr 2008 to :		البيان
	الربع الثالث	الربع الثاني	الربع الثالث	الربع الثاني 2008	الربع الثالث 2007	
	2008	2008	2007	2nd Qtr 2008	3th Qtr 2007	
CUCUMBERS	181.1	125.1	78.4	44.8	1,31.0	خيار
ORANGES	130.1	123.8	120.5	5.1	8.0	برتقال
APPLES	134.4	130.1	124.2	3.3	8.2	تفاح
GRAPES	213.1	205.8	197.6	3.5	7.8	عنب
DATES	107.5	105.9	104.8	1.5	2.6	تمر طازج او جاف
MELON	311.7	311.6	312.0	0.0	-0.1	بطيخ
ORANGE JUICE	97.6	97.3	96.3	0.3	1.4	عصير برتقال
OTHER FRUIT JUICE	96.4	95.8	95.4	0.7	1.1	عصير مشكل
SUGAR AND SUGAR	136.4	130.7	124.5	4.4	9.5	سكر ومحضرات سكرية
SUGAR	136.4	130.7	124.5	4.4	9.5	سكر
COFFEE AND TEA	119.2	118.8	112.4	0.4	6.1	قهوة وشاي
COFFEE BEANS	100.7	101.8	95.6	-1.1	5.3	بن
TEA	130.8	129.2	122.7	1.2	6.6	شاي
ANIMAL FEED	120.4	121.6	113.0	-1.1	6.5	اعلاف وجريش
FODDER	149.9	153.2	131.6	-2.2	13.9	اعلاف
BRAN	103.1	103.1	102.6	0.0	0.5	جريش
FOOD PREPARATIONS	109.5	108.0	99.6	1.4	9.9	محضرات غذائية
MINCED MEAT	109.5	108.0	99.6	1.4	9.9	لحم مفروم
BEVERAGES AND TOBACCO	132.2	131.3	130.3	0.7	1.4	المشروبات والدخان
BEVERAGES	110.2	108.7	106.8	1.4	3.2	مشروبات
CARBONATED DRINKS	110.2	108.7	106.8	1.4	3.2	مياة غازية
TOBACCO	159.0	159.0	159.1	0.0	-0.1	تبغ
CIGARETTES	159.0	159.0	159.1	0.0	-0.1	سجاير
CRUDE MATERIALS	197.8	197.8	195.8	0.0	1.0	المواد الاولية عدا المحروقات
WOOD	197.8	197.8	195.8	0.0	1.0	أخشاب
WOOD PLANKS, PINEAL	132.2	132.2	121.7	0.0	8.6	الواح خشب من فصيلة الصنوبرات
WOOD , SAWN (HARDWOOD)	203.0	203.0	202.4	0.0	0.3	خشب منشور صلد قاسي
MINERALS AND FUELS	184.8	184.8	184.8	0.0	0.0	المحروقات المعدنية والمواد ذات الصلة
PETROLEUM	194.5	194.5	194.5	0.0	0.0	المنتجات البترولية والمواد ذات الصلة
CRUDE PETROLEUM	384.1	384.1	384.1	0.0	0.0	بتترول خام
BENZENE	114.3	114.3	114.3	0.0	0.0	بنزين
GASOLINE	252.9	252.9	252.9	0.0	0.0	ديزل

Table 3 :

: الجدول 3

(By Section and Division and Item)

(حسب الأقسام و الفصول و البنود)

1988 = 100

سنة الأساس 1988 = 100

Description	2008	2008	2007	نسبة التغير في الربع الثالث 2008 مقارنة بـ : Percent change in 3th Qtr 2008 to :		البيان
	الربع الثالث 2008 3th Qtr	الربع الثاني 2008 2nd Qtr	الربع الثالث 2007 3th Qtr	الربع الثاني 2008 2nd Qtr 2008	الربع الثالث 2007 3th Qtr 2007	
KEROSENE	251.6	251.6	251.6	0.0	0.0	كيروسين - زيت الكاز
DIESEL FUEL	183.3	183.3	183.3	0.0	0.0	وقود طائرات
GAS, OILS	250.0	250.0	250.0	0.0	0.0	زيوت الغاز - سولار
FUEL OILS	110.0	110.0	110.0	0.0	0.0	زيوت وقود
BITUMINOUS MIXTURES	200.0	200.0	200.0	0.0	0.0	مخاليط قارية اساسها الاسفلت
NATURAL GAS	99.7	99.7	99.7	0.0	0.0	غاز طبيعي
NATURAL GAS	99.7	99.7	99.7	0.0	0.0	غاز طبيعي
ELECTRIC CURRENT	200.0	200.0	200.0	0.0	0.0	الكهرباء
ELECTRIC CURRENT	200.0	200.0	200.0	0.0	0.0	تيار كهربائي
OILS AND FATS	133.9	132.9	119.7	0.8	11.9	الزيوت والدهون الحيوانية والنباتية
VEGETABLE OILS AND FATS	133.9	132.9	119.7	0.8	11.9	زيوت ودهون نباتية
SOYBEAN, COTTONSEED	155.4	155.0	139.3	0.2	11.5	زيت تمر النخيل
CORN OILS	127.7	126.5	114.1	0.9	12.0	زيوت نباتية - زيت ذرة
CHEMICALS	204.3	186.0	154.4	9.9	32.3	المواد الكيماوية والمواد المتصلة بها
ORGANIC CHEMICALS	234.8	225.4	172.6	4.2	36.0	مواد كيماوية
ETHYLENE	81.5	86.4	68.1	-5.7	19.6	اثيلين
METHANOL	40.2	40.8	243.3	-1.5	-83.5	كحول المثل - الميثانول
ETHANEDIOL	134.2	97.8	97.4	37.3	37.8	ايثيلين دايكلورايد
INORGANIC CHEMICALS	198.4	170.2	119.7	16.6	65.8	غازات صناعية
OXYGEN, NITROGEN	93.7	92.2	89.1	1.7	5.3	اكسجين - نتروجين - هيدروجين
NITRITES	48.5	381.3	196.3	-87.3	-75.3	نشادر (امونيا هيدروجية)
DYEING, TANNING	120.6	123.0	117.4	-2.0	2.7	ظلاء منازل
OTHER PAINTS AND	119.9	122.5	116.9	-2.1	2.6	دهانات
PIGMENTS (FOR CEREMICS)	121.0	123.3	117.8	-1.9	2.7	معجون لظلاء المنازل
PHARMACEUTICAL	127.7	127.5	123.2	0.1	3.6	ادوية
MEDICAMENTS	127.7	127.5	123.2	0.1	3.6	ادوية للطب البشرى
PERFUME AND SOAP	107.7	106.9	105.6	0.7	2.0	عطور وصابون
PERFUME	102.1	101.7	100.0	0.4	2.0	عطور
SOAP	117.0	115.4	114.7	1.3	2.0	صابون
FERTILIZERS	338.4	187.4	147.2	80.6	1,29.8	اسمدة
CHEMICAL FERTILIZERS	338.4	187.4	147.2	80.6	1,29.8	اسمدة كيماوية
POLYETHYLENE	176.9	144.7	140.4	22.2	26.0	بولين اثيلين وكلوركس

Table 3 :

(By Section and Division and Item)

(حسب الأقسام و الفصول و البنود)

1988 = 100

سنة الأساس 1988 = 100

Description	2008	2008	2007	نسبة التغير في الربع الثالث 2008 مقارنة بـ : Percent change in 3th Qtr 2008 to :		البيان
	الربع الثالث 2008 3th Qtr	الربع الثاني 2008 2nd Qtr	الربع الثالث 2007 3th Qtr	الربع الثاني 2008 2nd Qtr 2008	الربع الثالث 2007 3th Qtr 2007	
POLYETHYLENE	184.7	145.7	141.5	26.8	30.5	بولين اثيلين
OTHER POLYMERS	108.6	105.7	101.9	2.8	6.6	كلوركس للغسيل
PLASTIC CONTAINERS	152.7	150.0	133.5	1.8	14.4	أوعية بلاستيكية
MONOMFILAMENT	152.7	150.0	133.5	1.8	14.4	اكياس بلاستيك للقمامة وغيرها
CHEMICAL MATERIALS	111.2	111.2	108.8	0.0	2.2	مبيدات حشرية
INSECTICIDES	111.2	111.2	108.8	0.0	2.2	مبيدات حشرية
MANUFACTURED GOODS	149.0	148.3	127.2	0.5	17.1	السلع المصنفة حسب المادة
RUBBER MATERIALS	115.5	115.0	110.1	0.5	4.9	منتجات مطاطية
RUBBER PIPING AND TIRES	99.0	98.7	94.9	0.4	4.3	انابيب مطاطية اطارات
WOOD PRODUCTS	144.3	145.8	142.5	-1.0	1.3	منتجات اخشاب
PLYWOOD	153.5	155.0	152.5	-1.0	0.6	خشب أبلakash
WINDOWS AND DOOR	128.0	129.4	124.4	-1.1	2.9	اطارات للأبواب و الشبابيك
PAPER PRODUCTS	105.9	105.5	99.2	0.4	6.8	منتجات ورقية
PRINTING PAPER	119.2	118.2	102.1	0.8	16.8	ورق طباعة - (ورق تصوير)
OTHER PAPER PRODUCTS	97.1	97.1	97.1	0.0	0.0	صحف حائط
BOXES AND CARTONS	159.6	159.4	153.3	0.1	4.1	علب من ورق مقوى (كراتين)
NOTEBOOKS, ACCOUNT	74.5	73.3	73.3	1.6	1.6	سجلات ودفاتر
TOILET PAPER	108.6	108.4	96.3	0.2	12.7	ورق صحي
PAPER TRAYS AND DISHES	72.0	71.6	66.0	0.6	9.1	اطباق وصحون واقداح من الورق
SANITARY TOWELS	73.7	73.4	71.7	0.3	2.8	حفاضات اطفال
WALL PAPER	75.0	74.5	71.9	0.6	4.3	ورق جدران
TEXTILE FABRICS AND YARN	99.9	99.8	96.5	0.1	3.5	منسوجات
SYNTHETIC FABRICS,	92.5	92.5	87.5	0.0	5.7	نسيج بوليستر
FABRICS OF SEVERAL	101.9	101.9	98.7	0.0	3.2	نسيج مركب من عدة مواد
WOOLEN FABRICS	113.1	113.1	108.8	0.0	4.0	نسيج صوف
EMBROIDERY	151.9	151.1	146.4	0.5	3.7	مطرزات - او شرائط (دانتيلا)
BONDED - FIBER FABRICS	109.3	109.2	101.1	0.1	8.1	اسلاك خياطة
SACKS AND BAGS	78.9	78.2	77.5	0.8	1.8	اكياس تعبئة وتغليف وخياش
TARPAULINS AND SAILS	134.6	133.3	128.1	0.9	5.0	اغشية بضائع وخيام
TRAVELLING RUGS	101.9	101.9	99.6	0.0	2.3	احرمة وبطانيات -
BED AND TABLE LINENS.	92.0	92.0	90.8	0.0	1.4	مفارش اسرة

Table 3 :

الجدول 3 :

(By Section and Division and Item)

(حسب الأقسام و الفصول و البنود)

1988 = 100

سنة الأساس 1988 = 100

Description	2008	2008	2007	نسبة التغير في الربع الثالث 2008 مقارنة بـ : Percent change in 3th Qtr 2008 to :		البيان
	الربع الثالث 2008 3th Qtr	الربع الثاني 2008 2nd Qtr	الربع الثالث 2007 3th Qtr	الربع الثاني 2008 2nd Qtr 2008	الربع الثالث 2007 3th Qtr 2007	
WOOL CARPETS AND RUGS	69.1	69.1	69.1	0.0	0.0	سجاد وبسط (زل)
CARPETS AND CARPETING	105.7	105.7	105.6	0.0	0.1	سجاد بالمتري (موكيت)
NON-METALLIC MINERALS	146.5	146.0	135.9	0.3	7.7	منتجات معدنية لافلزنية
PORTLAND CEMENT	131.6	131.6	131.6	0.0	0.0	اسمنت عادى - بورتلاندى
ROAD AND PAVING	139.7	139.7	128.7	0.0	8.5	احجار تبليط و رصف طرق
BUILDING STONE	126.8	124.6	116.6	1.8	8.7	احجار نصب و بناء مشغولة
BRICKS AND BLOCKS	93.4	93.4	77.6	0.0	20.3	بلاط عادى
NON-REFRACTORY	130.8	130.8	124.6	0.0	5.0	انابيب اسمنتية
BUILDING BRICKS	142.5	141.8	139.9	0.5	1.9	بلوك احمر
GLAZED CERAMIC SETTS	83.7	85.0	79.6	-1.5	5.2	بلاط قيشانى (خزف)
CONCRETE BUILDING	164.0	164.0	148.8	0.0	10.2	بلوك بناء خرسانى
FABRICATED ASBESTOS	116.8	115.5	108.1	1.1	8.0	الواح اسبست
GLASS FIBERS	83.1	82.3	78.7	0.9	5.5	الياف من الزجاج (فيبر جلاس)
CARBOYS AND BOTTLES	110.4	109.7	97.7	0.6	12.9	الواح زجاج و برطمانات
TABLE AND KITCHEN	128.1	127.9	125.4	0.2	2.1	كاسات شاي (بيالات)
IRON AND STEEL	237.8	235.9	151.3	0.8	57.2	حديد و صلب
NON HIGH-CARBON WIRE	275.9	280.4	152.9	-1.6	80.5	قضبان تسليح
IRON RACKS, SHELVES,	214.2	211.8	160.1	1.2	33.8	ارفعة حديد و قوائمها
ROLLED SHEETS AND	158.6	160.2	123.1	-1.0	28.9	الواح حديد
NON HIGH-CARBON WIRE	238.1	224.6	167.6	6.0	42.1	اسلاك (التى تستخدم لربط الحديد)
CAST IRON TUBES AND	196.3	189.9	161.4	3.4	21.6	مواسير و انابيب من حديد
IRON TUBES AND PIPES	223.5	223.5	145.8	0.0	53.3	مواسير و انابيب من نوع اخر
TUBE AND PIPE FITTINGS	128.8	128.8	103.0	0.0	25.1	وصلات - مفاصل ساكواع
NON-FERROUS METALS	146.3	139.3	140.1	5.0	4.4	الواح و صفائح معدنية
ALUMINUM PLATES AND	146.3	139.3	140.1	5.0	4.4	صفائح - الواح - من الالومنيوم
METAL	110.5	109.9	100.2	0.6	10.3	منتجات معدنية اخرى
METAL STRUCTURES	101.5	102.4	87.1	-0.9	16.5	منشآت و اجزائها من الحديد
ALUMINUM STRUCTURES	123.3	118.1	112.3	4.4	9.8	منشآت و اجزائها من الالمنيوم
ALUMINUM CASKS AND	95.9	95.8	95.6	0.1	0.4	براميل - صفائح للنقل و التعبئة
BARBED WIRE	99.7	94.0	91.8	6.1	8.7	اسلاك شانكة من الحديد او صلب
BOLTS AND NUTS	128.1	120.5	112.7	6.3	13.7	مسامير - براعى - صواميل
SAWS AND BLADES	177.0	177.0	174.0	0.0	1.7	مناشير

Table 3 :

الجدول 3 :

(By Section and Division and Item)

(حسب الأقسام و الفصول و البنود)

1988 = 100

سنة الأساس 1988 = 100

Description	2008	2008	2007	نسبة التغير في الربع الثالث 2008 مقارنة بـ : Percent change in 3th Qtr 2008 to :		البيان
	الربع الثالث	الربع الثاني	الربع الثالث	الربع الثاني 2008	الربع الثالث 2007	
	2008	2008	2007	2008	2007	
	3th Qtr	2nd Qtr	3th Qtr	2nd Qtr 2008	3th Qtr 2007	
SPOONS AND FORKS	117.8	117.4	117.0	0.3	0.7	ملاعق وشوك وسكاكين
COOKING APPARATUS	116.6	116.6	115.3	0.0	1.2	مواقد أفران (غاز)
STEEL WOOL	130.2	129.7	128.5	0.3	1.3	مكائس وجلايات
COFFEE MILLS AND	111.3	111.6	108.3	-0.3	2.7	طواحين ومفارم وعصارات
LOCKS	98.9	98.9	90.4	0.0	9.4	اقفال ومزاليج ومفاتيح
CAST IRON METAL	136.3	131.6	126.1	3.5	8.1	منتجات حديد زهر
MACHINERY AND	127.8	127.6	119.9	0.2	6.6	الآلات و معدات النقل
GENERATORS	101.3	101.2	95.9	0.1	5.7	الات ومعدات توليد الطاقة
INTERNAL COMBUSTION	112.3	112.4	111.9	-0.1	0.3	محركات ضخ الماء (ماتو)
ROTATING ELECTRIC	89.6	89.4	81.4	0.3	10.1	مولدات كهربائية
SPECIALIZED MACHINERY	117.3	115.0	108.1	2.0	8.5	الات خاصة
TAPS	117.3	115.0	108.1	2.0	8.5	حنفيات (صنابير)
INDUSTRIAL MACHINES	111.6	110.3	105.0	1.2	6.3	الات ومعدات صناعية
AIR CONDITIONERS	103.2	103.0	100.7	0.2	2.5	وحدات تكييف هواء (مكيفات)
PLANT AND LAB	129.8	129.4	122.6	0.3	5.9	سخانات مياه
GASOLINE PUMPS	134.6	134.7	120.6	-0.1	11.6	مضخة بنزين
AIR PUMPS	128.2	125.8	124.9	1.9	2.6	مضخات هواء (لتعبئة الاطارات)
BUILDING CRANES	111.9	111.4	110.5	0.5	1.3	الات واجهزة رفع وتحصيل وتفريغ
TAPS AND VALVES	93.4	88.5	87.0	5.6	7.4	محولات غاز (صمام)
MACHINERY PARTS	105.5	103.5	97.5	1.9	8.2	مسدس بنزين
OFFICE MACHINES	52.8	53.2	53.6	-0.8	-1.5	ادوات مكتبية
PHOTOCOPIERS	73.2	73.3	73.4	-0.1	-0.4	الات تصوير ورق
COMPUTERS AND ADP	52.7	53.1	53.5	-0.8	-1.5	حاسبات الية (كمبيوتر)
TELECOMMUNICATIONS	72.1	71.9	69.4	0.2	3.9	معدات واجهزة لاسلكية مرئية وسمعية
TELEVISIONS	64.0	63.8	63.3	0.3	1.0	تليفزيونات
RADIOS	84.0	84.1	83.1	-0.1	1.2	راديو
TELEPHONES	63.7	63.5	57.7	0.4	10.4	اجهزة هاتف
ELECTRICAL MACHINERY	154.4	153.7	144.7	0.5	6.7	اجزاء وادوات الات كهربائية
TRANSFORMERS	144.2	144.2	139.4	0.0	3.5	محولات كهربائية
CIRCUIT BREAKERS	125.3	124.4	119.4	0.7	5.0	قاطع كهربائي
INSULATED ELECTRIC WIRE	201.5	200.4	183.7	0.5	9.7	اسلاك - ضغائر معزولة (كابل)
CLOTHES WASHING	99.3	99.6	94.4	-0.4	5.1	غسالات ملابس

Table 3 :

الجدول 3 :

(By Section and Division and Item)

(حسب الأقسام و الفصول و البنود)

1988 = 100

سنة الأساس 1988 = 100

Description	2008	2008	2007	نسبة التغير في الربع الثالث 2008 مقارنة بـ : Percent change in 3th Qtr 2008 to :		البيان
	الربع الثالث	الربع الثاني	الربع الثالث	الربع الثاني 2008	الربع الثالث 2007	
	2008	2008	2007	2nd Qtr 2008	3th Qtr 2007	
REFRIGERATORS AND	112.5	112.4	111.0	0.1	1.4	ثلاجات وفريزرات
ROAD VEHICLES	148.2	149.2	138.3	-0.6	7.2	سيارات وقطع غيارها
PASSENGER CARS	162.3	164.7	155.3	-1.4	4.5	سيارات ركوب
TRUCKS AND OTHER	148.9	149.1	151.1	-0.1	-1.4	سيارات لنقل المواد (مثل الشاحنات)
OTHER PARTS AND	123.4	122.9	103.4	0.4	19.3	قطع غيار السيارات
MISC. MANUFACTURED	121.9	121.0	106.1	0.8	14.9	اصناف مصنفة متنوعة
SANITARY PLUMBING AND	115.8	114.3	106.9	1.4	8.3	احواض ومصابيح انارة
SINKS AND WASH BASINS	132.4	131.9	119.7	0.3	10.6	احواض ومغاسل ومراحيض
LAMPS AND LIGHTING	101.8	99.4	95.9	2.4	6.2	مصابيح وتجهيزات انارة
FURNITURE	73.5	73.4	72.2	0.2	1.8	اثاث
WOODEN BEDROOM	73.5	73.4	72.2	0.2	1.8	غرف نوم
APPAREL	104.3	104.3	103.4	0.0	0.9	ملبوسات ومستلزماتها
MEN'S /BOYS' OUTER	115.0	115.0	115.1	0.0	-0.1	ملابس رجالية وولادى
WOMEN'S AND GIRLS'	94.2	94.2	92.4	0.0	2.0	ملابس نسائية وبناتى
FOOTWEAR	87.0	87.0	87.0	0.0	0.0	احذية
RUBBER FOOTWEAR	87.0	87.0	87.0	0.0	0.0	احذية بجميع انواعها
SCIENTIFIC INSTRUMENTS	161.1	156.8	133.2	2.7	21.0	اجهزة طبية
MEDICAL/ SURGICAL	161.1	156.8	133.2	2.7	21.0	ادوات واجهزة للطب والجراحة
PHOTOGRAPHIC	141.6	140.7	112.7	0.7	25.7	ساعات واجهزة تصوير
CAMARAS	135.8	132.6	129.2	2.4	5.1	اجهزة تصوير فوتغرافى (كمرات)
POCKET/ WRIST WATCHES	143.4	143.3	108.7	0.1	31.9	ساعات يد
MISC. MANUFACTURED	163.7	161.6	125.8	1.3	30.1	سلع مصنعة اخرى
CAMARA FILM PACK	94.9	94.9	86.5	0.0	9.7	افلام كمرات تصوير
JEWELRY	213.6	210.0	154.4	1.7	38.3	حلى ومجوهرات واجزاءهما
OTHER COMMODITIES	166.9	172.3	141.5	-3.1	18.0	سلع اخرى
ZOO ANIMALS	106.1	106.1	106.1	0.0	0.0	حيوانات حية
ZOO ANIMALS	106.1	106.1	106.1	0.0	0.0	حيوانات حية غير مذكورة فى مكان اخرى
GOLD, BULK	168.7	174.3	142.7	-3.2	18.3	ذهب بشكل كتل
GOLD, BULK	168.7	174.3	142.7	-3.2	18.3	ذهب صافى (9999)

Table 4:

الجدول 4

1988 = 100

سنة الأساس 1988 = 100

Description	2007	2006	2005	البيان
	2007	2006	2005	
GENERAL INDEX	132.8	125.6	124.3	الرقم القياسي العام
FOOD AND LIVE ANIMALS	147.1	132.7	127.6	المواد الغذائية والحيوانات الحية
BEVERAGES AND TOBACCO	129.7	128.9	130.2	المشروبات والدخان
CRUDE MATERIALS (INEDIBLE)	193.7	184.6	189.2	المواد الاولية عدا المحروقات
MINERALS AND FUELS	184.8	192.6	215.2	المحروقات المعدنية والمواد ذات الصلة
OILS AND FATS	118.4	114.7	114.1	الزيوت والدهون الحيوانية والنباتية
CHEMICALS	156.5	143.1	134.6	المواد الكيماوية والمواد المتصلة بها
MANUFACTURED GOODS	126.3	120.1	117.5	السلع المصنفة حسب المادة
MACHINERY AND TRANSPORT	119.3	114.5	110.3	الآلات و معدات النقل
MISC. MANUFACTURED ARTICLES	106.5	100.9	97.8	اصناف مصنفة متنوعة
OTHER COMMODITIES	145.7	127	104.2	سلع اخرى

Table 5:
Relative Importances For Wholesale Price Index

الجدول 5 :
الأهميات النسبية للرقم القياسي لأسعار الجملة

Section, Divison and Item	Relative Importances	الأقسام الفصول البنود
GENERAL INDEX	100.000	الرقم القياسي العام
FOOD AND LIVE ANIMALS	31.919	المواد الغذائية والحيوانات الحية
LIVE ANIMALS	6.113	حيوانات حية
BOVINE ANIMALS	2.355	بقر حية
LIVE SHEEP	2.157	ضأن حى
LIVE GOATS	0.587	ماعز حى
LIVE POULTRY	1.014	دواجن حية
MEAT AND MEAT PREPAR	3.668	لحوم ومحضرات لحوم
FRSH/FROZ BOVINE MEAT	1.250	لحوم البقر
FRSH/FROZ SHEEP MEAT	0.796	لحم غنم
FRESH POULTRY	1.622	لحوم الدواجن
DAIRY PRODUCTS AND EGGS	2.639	منتجات البان
FRESH MILK	0.705	لبن طازج
POWDER MILK	0.365	حليب بودرة
CONCENTRATED MILK AND CRM	0.269	لبن او حليب محضر من الحليب المسحوق
BUTTER	0.167	زبد
CHEESE AND CURD	0.555	الاجبان وانواعها ولبن الزبادى
EGGS	0.578	بيض
FISH AND CRUSTACEANS	0.894	اسماك وقشريات
FRESH FISH	0.541	أسماك طازجة
SHRIMP	0.353	روبيان
CEREALS AND CEREAL PREP.	6.835	حبوب ومحضرات الحبوب
WHEAT	3.915	قمح
RICE	0.498	ارز
BARLEY	1.011	شعير
FLOUR	1.174	دقيق
PASTRY AND BISCUITS	0.237	فطائر وبسكويت
VEGETABLES AND FRUITS	9.048	الخضروات والفواكة
POTATOES	0.115	بطاطس
Tomato	1.035	طماطم مستورد
OTHER VEGETABLES	0.328	باميا
ONIONS	0.079	بصل
CUCUMBERS	0.261	خيار
ORANGES	0.113	برتقال
APPLES	0.080	تفاح
GRAPES	0.667	عنب
DATES	3.685	تمر طازج او جاف
MELON	2.339	بطيخ

Table 5:
Relative Importances For Wholesale Price Index

الجدول 5 :
الأهميات النسبية للرقم القياسي لأسعار الجملة

Section, Divison and Item	Relative Importances	الأقسام الفصول البنود
ORANGE JUICE	0.134	عصير برتقال
OTHER FRUIT JUICE	0.212	عصير مشكل
SUGAR AND SUGAR PREPARATIONS	0.128	سكر ومحضرات سكرية
SUGAR	0.128	سكر
COFFEE AND TEA	0.292	قهوة وشاي
COFFEE BEANS	0.116	بن
TEA	0.176	شاي
ANIMAL FEED	2.042	اعلاف وجريش
FODDER	0.820	اعلاف
BRAN	1.222	جريش
FOOD PREPARATIONS	0.260	محضرات غذائية
MINCED MEAT	0.260	لحم مفروم
BEVERAGES AND TOBACCO	1.215	المشروبات والدخان
BEVERAGES	0.636	مشروبات
CARBONATED DRINKS	0.636	مياة غازية
TOBACCO	0.579	تبغ
CIGARETTES	0.579	سجاير
CRUDE MATERIALS (INEDIBLE)	0.287	المواد الاولية عدا المحروقات
WOOD	0.287	أخشاب
WOOD PLANKS, PINEAL SPECIES	0.025	الواح خشب من فصيلة الصنوبرات
WOOD , SAWN (HARDWOOD)	0.262	خشب منشور صلد قاسى
MINERALS AND FUELS	10.126	المحروقات المعدنية والمواد ذات الصلة
PETROLEUM	5.991	المنتجات البترولية والمواد ذات الصلة
CRUDE PETROLEUM	0.527	بتروول خام
BENZENE	2.673	بنزين
GASOLINE	0.907	ديزل
KEROSENE	0.023	كيروسين - زيت الكاز
DIESEL FUEL	0.241	وقود طائرات
GAS, OILS	0.118	زيوت الغاز - سولار
FUEL OILS	1.295	زيوت وقود
BITUMINOUS MIXTURES	0.207	مخاليط قارية اساسها الاسفلت
NATURAL GAS	1.066	غاز طبيعى
NATURAL GAS	1.066	غاز طبيعى
ELECTRIC CURRENT	3.069	الكهرباء
ELECTRIC CURRENT	3.069	تيار كهربائى
OILS AND FATS	0.365	الزيوت والدهون الحيوانية والنباتية
VEGETABLE OILS AND FATS	0.365	زيوت ودهون نباتية
SOYBEAN, COTTONSEED OIL	0.088	زيت تمر النخيل

Table 5:
Relative Importances For Wholesale Price Index

الجدول 5 :
الأهميات النسبية للرقم القياسي لأسعار الجملة

Section, Divison and Item	Relative Importances	الأقسام الفصول البنود
SOYBEAN, COTTONSEED OIL	0.088	زيت تمر النخيل
CORN OILS	0.277	زيوت نباتية - زيت ذرة
CHEMICALS	9.757	المواد الكيماوية والمواد المتصلة بها
ORGANIC CHEMICALS	2.441	مواد كيماوية
ETHYLENE	1.305	اثيلين
METHANOL	0.516	كحول الميثيل - الميثانول
ETHANEDIOL	0.620	ايثيلين دايكولورايد
INORGANIC CHEMICALS	2.630	غازات صناعية
OXYGEN, NITROGEN	1.884	اكسجين - نتروجين - هيدروجين
NITRITES	0.746	نشادر (امونيا هيدروجية)
DYEING, TANNING MATERIALS	0.603	طلاء منازل
OTHER PAINTS AND ENAMELS	0.211	دهانات
PIGMENTS (FOR CEREMICS)	0.392	معجون لطلاء المنازل
PHARMACEUTICAL PRODUCTS	1.061	ادوية
MEDICAMENTS	1.061	ادوية للطب البشرى
PERFUME AND SOAP	1.021	عطور وصابون
PERFUME	0.653	عطور
SOAP	0.368	صابون
FERTILIZERS	0.058	اسمدة
CHEMICAL FERTILIZERS	0.058	اسمدة كيماوية
POLYETHYLENE	1.359	بولين اثيلين وكلوركس
POLYETHYLENE	1.022	بولين اثيلين
OTHER POLYMERS (ETHYLENE)	0.337	كلوركس للغسيل
PLASTIC CONTAINERS	0.334	أوعية بلاستيكية
MONOMFILAMENT	0.334	اكياس بلاستيك للقمامة وغيرها
CHEMICAL MATERIALS	0.250	مبيدات حشرية
INSECTICIDES	0.250	مبيدات حشرية
MANUFACTURED GOODS	26.168	السلع المصنفة حسب المادة
RUBBER MATERIALS	0.919	منتجات مطاطية
RUBBER PIPING AND TUBING	0.036	انابيب مطاطية
TIRES	0.883	اطارات
WOOD PRODUCTS	0.304	منتجات اخشاب
PLYWOOD	0.195	خشب أبلاكاش
WINDOWS AND DOOR FRAMES	0.109	اطارات للأبواب و الشبابيك
PAPER PRODUCTS	1.322	منتجات ورقية
PRINTING PAPER	0.305	ورق طباعة - (ورق تصوير)
OTHER PAPER PRODUCTS	0.114	صحف حائط
BOXES AND CARTONS	0.325	علب من ورق مقوى (كراتين)

Table 5:
Relative Importances For Wholesale Price Index

الجدول 5 :
الأهميات النسبية للرقم القياسي لأسعار الجملة

Section, Divison and Item	Relative Importances	الأقسام الفصول البنود
NOTEBOOKS, ACCOUNT BOOKS	0.014	سجلات ودفاتر
TOILET PAPER	0.076	ورق صحي
PAPER TRAYS AND DISHES	0.005	اطباق وصحون واقداح من الورق
SANITARY TOWELS	0.319	حفاظ اطفال
WALL PAPER	0.164	ورق جدران
TEXTILE FABRICS AND YARN	2.952	منسوجات
SYNTHETIC FABRICS, WOVEN	1.184	نسيج بوليستر
FABRICS OF SEVERAL MATERIALS	0.187	نسيج مركب من عدة مواد
WOOLEN FABRICS	0.161	نسيج صوف
EMBROIDERY	0.106	مطرزات - او شرانط (دانتيلا)
BONDED - FIBER FABRICS	0.053	اسلاك خياطة
SACKS AND BAGS	0.141	اكياس تعبينة وتغليف وخياش
TARPAULINS AND SAILS	0.050	اغطية بضائع وخيام
TRAVELLING RUGS	0.126	احرمة وبطانيات -
BED AND TABLE LINENS.	0.208	مفارش اسرة
WOOL CARPETS AND RUGS	0.027	سجاد وبسط (زل)
CARPETS AND CARPETING	0.709	سجاد بالمتر (موكيت)
NON-METALLIC MINERALS	12.115	منتجات معدنية لافلزية
PORTLAND CEMENT	1.291	اسمنت عادي - بورتلاندى
ROAD AND PAVING MATERIALS	0.227	احجار تبليط ورصف طرق
BUILDING STONE	0.967	احجار نصب وبناء مشغولة
BRICKS AND BLOCKS	0.008	بلاط عادي
NON-REFRACTORY CERAMIC BRICKS	0.013	انابيب اسمنتية
BUILDING BRICKS	1.361	بلك احمر
GLAZED CERAMIC SETTS	0.136	بلاط قيشاني (خزف)
CONCRETE BUILDING BLOCKS SIZE 8	6.314	بلك مقاس 8 انش
CONCRETE BUILDING BLOCKS	6.314	بلك بناء خرساني
FABRICATED ASBESTOS	1.253	الواح اسبست
GLASS FIBERS	0.316	الياف من الزجاج (فيبر جلاس)
CARBOYS AND BOTTLES	0.114	الواح زجاج وبرطمانات
TABLE AND KITCHEN GLASSWARE	0.115	كاسات شاي (بيالات)
IRON AND STEEL	4.402	حديد وصلب
NON HIGH-CARBON WIRE RODS	1.689	قضبان تسليح
IRON RACKS, SHELVES, NRACKETS	0.151	ارفقة حديد وقوائمها
ROLLED SHEETS AND PLATES	0.501	الواح حديد
NON HIGH-CARBON WIRE	1.214	اسلاك (التي تستخدم لربط الحديد)
CAST IRON TUBES AND PIPES	0.096	مواسير وانابيب من حديد
IRON TUBES AND PIPES	0.591	مواسير وانابيب من نوع اخر

Table 5:
Relative Importances For Wholesale Price Index

الجدول 5 :
الأهميات النسبية للرقم القياسي لأسعار الجملة

Section, Divison and Item	Relative Importances	الأقسام الفصول البنود
TUBE AND PIPE FITTINGS	0.160	وصلات - مفاصل - اكواع
NON-FERROUS METALS	0.258	الواح وصفائح معدنية
ALUMINUM PLATES AND SHEETS	0.258	صفائح - الواح - من الالومنيوم
METAL	3.896	منتجات معدنية اخرى
METAL STRUCTURES	1.913	منشآت واجزائها من الحديد
ALUMINUM STRUCTURES	0.323	منشآت واجزائها من الالمنيوم
ALUMINUM CASKS AND CANS	0.452	براميل - صفائح للنقل والتعبئة
BARBED WIRE	0.177	اسلاك شائكة من الحديد او صلب
BOLTS AND NUTS	0.104	مسامير - براعى - صواميل
SAWS AND BLADES	0.138	مناشير
SPOONS AND FORKS	0.033	ملاعق وشوك وسكاكين
COOKING APPARATUS (STOVES)	0.144	مواقد افران (غاز)
STEEL WOOL	0.299	مكاسات وجلايات
COFFEE MILLS AND JUICERS	0.004	طواحين ومفارم وعصارات
LOCKS	0.077	اقفال ومزاليج ومفاتيح
CAST IRON METAL PRODUCTS	0.232	منتجات حديد زهر
MACHINERY AND TRANSPORT	13.430	الالات و معدات النقل
GENERATORS	0.609	الات و معدات توليد الطاقة
INTERNAL COMBUSTION ENGINES	0.273	محركات ضخ الماء (ماطو)
ROTATING ELECTRIC PLANT	0.336	مولدات كهربائية
SPECIALIZED MACHINERY	0.672	الات خاصة
TAPS	0.672	حنفيات (صنابير)
INDUSTRIAL MACHINES	3.516	الات و معدات صناعية
AIR CONDITIONERS	0.809	وحدات تكييف هواء (مكيفات)
PLANT AND LAB EQUIPMENT	0.316	سخانات مياة
GASOLINE PUMPS	0.444	مضخة بنزين
AIR PUMPS	0.168	مضخات هواء (لتعبئة الاطارات)
BUILDING CRANES	0.208	الات واجهزة رفع وتحصيل وتفريغ
TAPS AND VALVES	0.290	محولات غاز (صمام)
MACHINERY PARTS	1.281	مسدس بنزين
OFFICE MACHINES	0.314	ادوات مكتبية
PHOTOCOPIERS	0.002	الات تصوير ورق
COMPUTERS AND ADP EQUIPMENT	0.312	حاسبات الية (كمبيوتر)
TELECOMMUNICATIONS EQUIPMENT	0.877	معدات واجهزة لاسلكية مرنية وسمعية
TELEVISIONS	0.354	تلفزيونات
RADIOS	0.296	راديو
TELEPHONES	0.227	اجهزة هاتف
ELECTRICAL MACHINERY	2.530	اجزاء وادوات الات كهربائية

Table 5:
Relative Importances For Wholesale Price Index

الجدول 5 :
الأهميات النسبية للرقم القياسي لأسعار الجملة

Section, Divison and Item	Relative Importances	الأقسام الفصول البنود
TRANSFORMERS	0.269	محولات كهربائية
CIRCUIT BREAKERS	0.841	قاطع كهربائي
INSULATED ELECTRIC WIRE	0.982	اسلاك - ضغائر معزولة (كيبيل)
CLOTHES WASHING MACHINES	0.129	غسالات ملابس
REFRIGERATORS AND FREEZERS	0.309	ثلاجات وفريزرات
ROAD VEHICLES	4.912	سيارات وقطع غيارها
PASSENGER CARS	2.361	سيارات ركوب
TRUCKS AND OTHER VEHICLES	1.097	سيارات لنقل المواد (مثل الشاحنات)
OTHER PARTS AND ACCESSORIES	1.454	قطع غيار السيارات
MISC. MANUFACTURED ARTICLES	6.438	اصناف مصنفة متنوعة
SANITARY PLUMBING AND LIGHT	0.413	احواض ومصابيح انارة
SINKS AND WASH BASINS	0.181	احواض ومغاسل ومراحيض
LAMPS AND LIGHTING FITTINGS	0.232	مصابيح وتجهيزات انارة
FURNITURE	1.025	اثاث
WOODEN BEDROOM FURNITURE	1.025	غرف نوم
APPAREL	1.803	ملبوسات ومستلزماتها
MEN'S /BOYS' OUTER GARMENTS	0.858	ملابس رجالية وولادي
WOMEN'S AND GIRLS' OUTER GAR	0.945	ملابس نسائية وبناتي
FOOTWEAR	0.452	احذية
RUBBER FOOTWEAR	0.452	احذية بجميع انواعها
SCIENTIFIC INSTRUMENTS	0.202	اجهزة طبية
MEDICAL/ SURGICAL INSTRUMENTS	0.202	ادوات واجهزة للطب والجراحة
PHOTOGRAPHIC APPARATUS	0.638	ساعات واجهزة تصوير
CAMARAS	0.136	اجهزة تصوير فوتغرافي (كمرات)
POCKET/ WRIST WATCHES	0.502	ساعات يد
MISC. MANUFACTURED ARTICLES	1.905	سلع مصنعة اخرى
CAMARA FILM PACK	0.744	افلام كمرات تصوير
JEWELRY	1.161	حلي ومجوهرات واجزاءهما
OTHER COMMODITIES	0.295	سلع اخرى
ZOO ANIMALS	0.007	حيوانات حية
ZOO ANIMALS	0.007	حيوانات حية غير مذكورة في مكان اخرى
GOLD, BULK	0.288	ذهب بشكل كتل
GOLD, BULK	0.288	ذهب صافي (9999)

نسبة التغير الى الربع الثالث 2008
%Change To 3th Qtr 2008

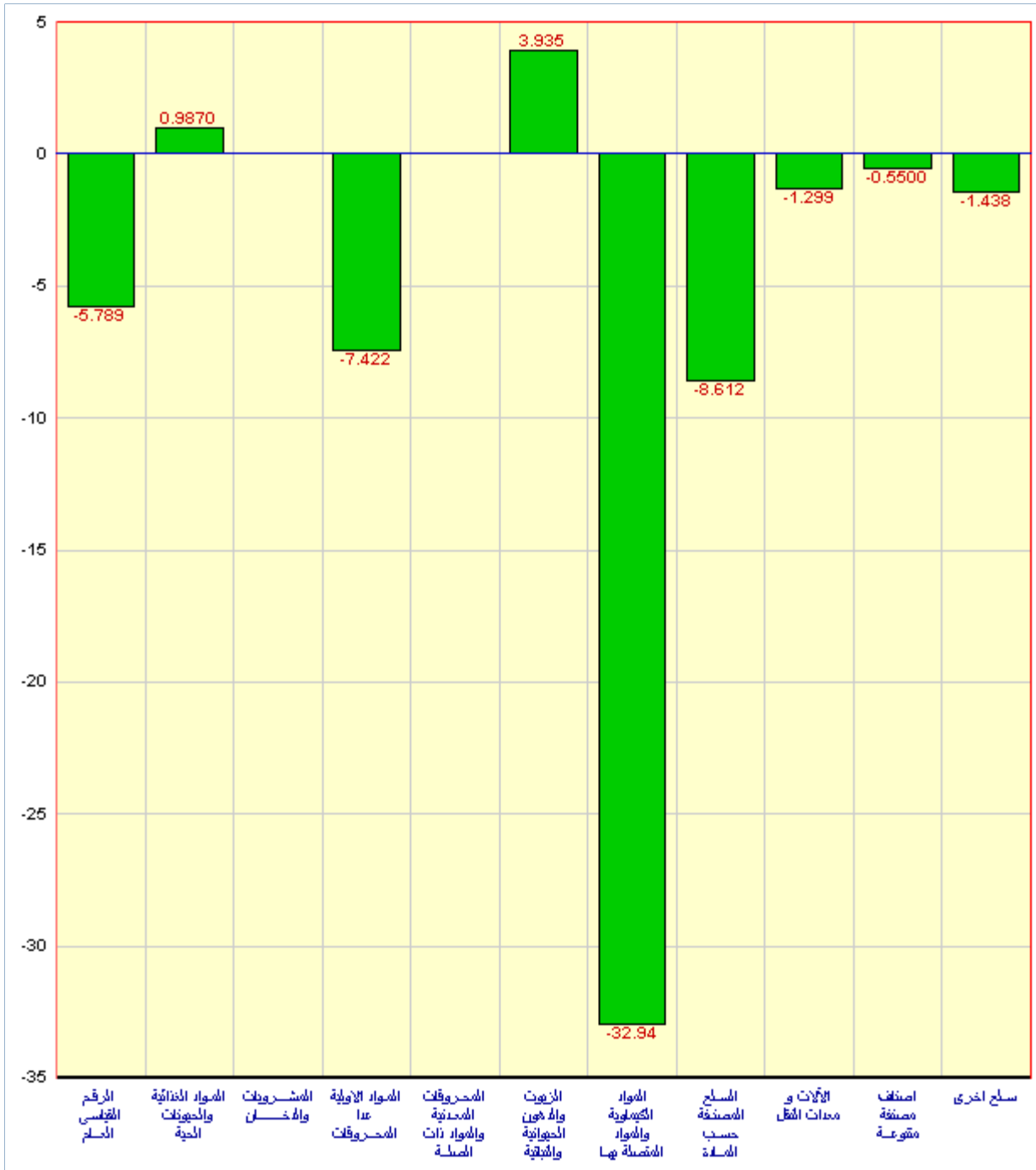


Table 1 :

(By Section)

1988 = 100

(حسب الأقسام)

سنة الأساس 1988 = 100

Description	2008	2008	2007	نسبة التغير في الربع الرابع 2008 مقارنة بـ : Percent change in 4th Qtr 2008 to :		البيان
	الربع الرابع	الربع الثالث	الربع الرابع	الربع الثالث 2008	الربع الرابع 2007	
	2008 4th Qtr	2008 3th Qtr	2007 4th Qtr	3th Qtr 2008	4th Qtr 2007	
GENERAL INDEX	140.6	149.3	136.1	-5.8	3.3	الرقم القياسي العام
FOOD AND LIVE ANIMALS	163.7	162.1	151.5	1.0	8.0	المواد الغذائية والحيوانات الحية
BEVERAGES AND TOBACCO	132.2	132.2	130.2	0.0	1.5	المشروبات والدخان
CRUDE MATERIALS	183.1	197.8	195.8	-7.4	-6.5	المواد الأولية عدا المحروقات
MINERALS AND FUELS	184.8	184.8	184.8	0.0	0.0	المحروقات المعدنية والمواد ذات الصلة
OILS AND FATS	139.2	133.9	122.3	3.9	13.8	الزيوت والدهون الحيوانية والنباتية
CHEMICALS	137.0	204.3	166.4	-32.9	-17.7	المواد الكيماوية والمواد المتصلة بها
MANUFACTURED GOODS	136.2	149.0	128.5	-8.6	6.0	السلع المصنفة حسب المادة
MACHINERY AND	126.2	127.8	122.2	-1.3	3.3	الآلات و معدات النقل
MISC. MANUFACTURED	121.2	121.9	110.0	-0.6	10.2	اصناف مصنفة متنوعة
OTHER COMMODITIES	164.5	166.9	164.6	-1.4	-0.1	سلع اخرى

Table 2 :

(By Section and Division)

1988 = 100

(حسب الأقسام و الفصول)

سنة الأساس 1988 = 100

Description	2008	2008	2007	نسبة التغير في الربع الرابع 2008 مقارنة بـ : Percent change in 4th Qtr 2008 to :		البيان
	الربع الرابع	الربع الثالث	الربع الرابع	الربع الثالث 2008	الربع الرابع 2007	
	2008 4th Qtr	2008 3th Qtr	2007 4th Qtr	2008 3th Qtr	2007 4th Qtr	
GENERAL INDEX	140.6	149.3	136.1	-5.8	3.3	الرقم القياسي العام
FOOD AND LIVE ANIMALS	163.7	162.1	151.5	1.0	8.0	المواد الغذائية والحيوانات الحية
LIVE ANIMALS	191.9	189.5	187.6	1.3	2.3	حيوانات حية
MEAT AND MEAT PREPAR	178.5	178.3	150.3	0.1	18.7	لحوم ومحضرات لحوم
DAIRY PRODUCTS AND	136.9	137.6	119.9	-0.5	14.1	منتجات البان
FISH AND CRUSTACEANS	206.6	208.2	206.9	-0.7	-0.1	اسماك وقشريات
CEREALS AND CEREAL	103.1	103.0	100.5	0.1	2.5	حبوب ومحضرات الحبوب
VEGETABLES AND FRUITS	198.8	191.8	176.6	3.7	12.6	الخضروات والفواكة
SUGAR AND SUGAR	135.5	136.4	121.9	-0.6	11.2	سكر ومحضرات سكرية
COFFEE AND TEA	118.2	119.2	113.6	-0.8	4.1	قهوة وشاي
ANIMAL FEED	116.7	120.4	116.2	-3.0	0.5	اعلاف وجريش
FOOD PREPARATIONS	109.5	109.5	99.6	0.0	9.9	محضرات غذائية
BEVERAGES AND TOBACCO	132.2	132.2	130.2	0.0	1.5	المشروبات والدخان
BEVERAGES	110.2	110.2	106.8	0.0	3.2	مشروبات
TOBACCO	159.0	159.0	159.0	0.0	0.0	تبغ
CRUDE MATERIALS	183.1	197.8	195.8	-7.4	-6.5	المواد الاولية عدا المحروقات
WOOD	183.1	197.8	195.8	-7.4	-6.5	أخشاب
MINERALS AND FUELS	184.8	184.8	184.8	0.0	0.0	المحروقات المعدنية والمواد ذات الصلة
PETROLEUM	194.5	194.5	194.5	0.0	0.0	المنتجات البترولية والمواد ذات الصلة
NATURAL GAS	99.7	99.7	99.7	0.0	0.0	غاز طبيعي
ELECTRIC CURRENT	200.0	200.0	200.0	0.0	0.0	الكهرباء
OILS AND FATS	139.2	133.9	122.3	3.9	13.8	الزيوت والدهون الحيوانية والنباتية
VEGETABLE OILS AND FATS	139.2	133.9	122.3	3.9	13.8	زيوت ودهون نباتية
CHEMICALS	137.0	204.3	166.4	-32.9	-17.7	المواد الكيماوية والمواد المتصلة بها
ORGANIC CHEMICALS	100.6	234.8	215.8	-57.2	-53.4	مواد كيماوية
INORGANIC CHEMICALS	131.7	198.4	123.2	-33.6	6.9	غازات صناعية
DYEING, TANNING	126.8	120.6	118.7	5.2	6.8	طلاء منازل
PHARMACEUTICAL	127.7	127.7	125.1	0.0	2.0	ادوية
PERFUME AND SOAP	109.1	107.7	106.0	1.3	2.9	عطور وصابون
FERTILIZERS	161.5	338.4	166.5	-52.3	-3.0	اسمدة
POLYETHYLENE	90.9	176.9	145.6	-48.6	-37.6	بولين اثيلين وكلوركس

Table 2 :

(By Section and Division)

1988 = 100

(حسب الأقسام و الفصول)

سنة الأساس 100 = 1988

Description	2008	2008	2007	نسبة التغير في الربع الرابع 2008 مقارنة بـ : Percent change in 4th Qtr 2008 to :		البيان
	الربع الرابع	الربع الثالث	الربع الرابع	الربع الثالث 2008	الربع الرابع 2007	
	2008 4th Qtr	2008 3th Qtr	2007 4th Qtr	2008 3th Qtr	2007 4th Qtr	
PLASTIC CONTAINERS	151.0	152.7	135.0	-1.1	11.8	أوعية بلاستيكية
CHEMICAL MATERIALS	110.6	111.2	110.8	-0.5	-0.1	مبيدات حشرية
MANUFACTURED GOODS	136.2	149.0	128.5	-8.6	6.0	السلع المصنفة حسب المادة
RUBBER MATERIALS	115.5	115.5	112.2	0.0	2.9	منتجات مطاطية
WOOD PRODUCTS	136.9	144.3	145.0	-5.1	-5.6	منتجات اخشاب
PAPER PRODUCTS	105.0	105.9	100.9	-0.9	4.0	منتجات ورقية
TEXTILE FABRICS AND YARN	98.5	99.9	97.5	-1.4	1.0	منسوجات
NON-METALLIC MINERALS	145.6	146.5	137.5	-0.6	5.9	منتجات معدنية لافلزية
IRON AND STEEL	166.9	237.8	152.7	-29.8	9.3	حديد وصلب
NON-FERROUS METALS	144.0	146.3	141.0	-1.5	2.1	الواح وصفائح معدنية
METAL	110.2	110.5	100.3	-0.3	9.9	منتجات معدنية اخرى
MACHINERY AND	126.2	127.8	122.2	-1.3	3.3	الالات و معدات النقل
GENERATORS	96.4	101.3	100.3	-4.8	-3.8	الات ومعدات توليد الطاقة
SPECIALIZED MACHINERY	115.9	117.3	109.5	-1.2	5.9	الات خاصة
INDUSTRIAL MACHINES	111.0	111.6	105.8	-0.5	4.9	الات ومعدات صناعية
OFFICE MACHINES	53.0	52.8	53.0	0.4	0.0	ادوات مكتبية
TELECOMMUNICATIONS	71.2	72.1	69.7	-1.1	2.2	معدات واجهزة لاسلكية مرئية وسمعية
ELECTRICAL MACHINERY	149.5	154.4	148.1	-3.2	0.9	اجزاء وادوات الات كهربائية
ROAD VEHICLES	147.7	148.2	141.4	-0.4	4.4	سيارات وقطع غيارها
MISC. MANUFACTURED	121.2	121.9	110.0	-0.6	10.2	اصناف مصنفة متنوعة
SANITARY PLUMBING AND	112.3	115.8	107.1	-3.0	4.9	احواض ومصابيح انارة
FURNITURE	73.2	73.5	73.4	-0.4	-0.2	اثاث
APPAREL	103.8	104.3	103.4	-0.5	0.4	ملبوسات ومستلزماتها
FOOTWEAR	87.0	87.0	87.0	0.0	0.0	احذية
SCIENTIFIC INSTRUMENTS	161.1	161.1	133.3	0.0	20.9	اجهزة طبية
PHOTOGRAPHIC	141.9	141.6	113.2	0.2	25.4	ساعات واجهزة تصوير
MISC. MANUFACTURED	162.6	163.7	138.1	-0.6	17.8	سلع مصنعة اخرى
OTHER COMMODITIES	164.5	166.9	164.6	-1.4	-0.1	سلع اخرى
ZOO ANIMALS	106.1	106.1	106.1	0.0	0.0	حيوانات حية
GOLD, BULK	166.3	168.7	166.4	-1.5	-0.1	ذهب بشكل كتل

Table 3 :

(By Section and Division and Item)

(حسب الأقسام و الفصول و البنود)

1988 = 100

سنة الأساس 1988 = 100

Description	2008	2008	2007	نسبة التغير في الربع الرابع 2008 مقارنة بـ : Percent change in 4th Qtr 2008 to :		البيان
	الربع الرابع	الربع الثالث	الربع الرابع	الربع الثالث 2008	الربع الرابع 2007	
	2008	2008	2007	الربع الثالث 2008	الربع الرابع 2007	
GENERAL INDEX	140.6	149.3	136.1	-5.8	3.3	الرقم القياسي العام
FOOD AND LIVE ANIMALS	163.7	162.1	151.5	1.0	8.0	المواد الغذائية والحيوانات الحية
LIVE ANIMALS	191.9	189.5	187.6	1.3	2.3	حيوانات حية
BOVINE ANIMALS	153.2	153.2	150.3	0.0	1.9	بقرة حية
LIVE SHEEP	269.8	263.5	265.5	2.4	1.6	ضأن حى
LIVE GOATS	217.7	211.0	200.0	3.2	8.9	ماعز حى
LIVE POULTRY	106.6	107.0	107.3	-0.4	-0.6	دواجن حية
MEAT AND MEAT PREPAR	178.5	178.3	150.3	0.1	18.7	لحوم ومحضرات لحوم
FRSH/FROZ BOVINE MEAT	200.7	200.7	138.0	0.0	45.4	لحوم البقر
FRSH/FROZ SHEEP MEAT	176.5	176.0	171.4	0.3	3.0	لحم غنم
FRESH POULTRY	164.1	164.0	145.0	0.1	13.1	لحوم الدواجن
DAIRY PRODUCTS AND	136.9	137.6	119.9	-0.5	14.1	منتجات البان
FRESH MILK	92.7	92.7	69.5	0.0	33.3	لبن طازج
POWDER MILK	211.4	215.4	160.0	-1.8	32.2	حليب بودرة
CONCENTRATED MILK AND	119.2	115.1	104.2	3.5	14.4	لبن او حليب محضر من الحليب المسحوق
BUTTER	132.9	132.8	125.5	0.1	5.9	زبد
CHEESE AND CURD	153.9	155.8	155.9	-1.2	-1.3	الاجبان وانواعها ولبن الزبادى
EGGS	138.0	138.8	129.5	-0.6	6.6	بيض
FISH AND CRUSTACEANS	206.6	208.2	206.9	-0.7	-0.1	اسماك وقشريات
FRESH FISH	250.1	254.0	252.0	-1.6	-0.8	اسماك طازجة
SHRIMP	131.7	130.4	130.1	1.0	1.2	روبيان
CEREALS AND CEREAL	103.1	103.0	100.5	0.1	2.5	حبوب ومحضرات الحبوب
WHEAT	97.8	97.8	97.8	0.0	0.0	قمح
RICE	130.9	129.6	101.8	1.0	28.5	ارز
BARLEY	118.6	118.6	118.6	0.0	0.0	شعير
FLOUR	91.7	91.7	91.7	0.0	0.0	دقيق
PASTRY AND BISCUITS	104.9	106.1	107.1	-1.1	-2.1	فطائر ويسكويت
VEGETABLES AND FRUITS	198.8	191.8	176.6	3.7	12.6	الخضروات والفواكة
POTATOES	139.8	141.6	130.2	-1.3	7.4	بطاطس
Tomato	287.8	266.2	196.3	8.1	46.6	طماطم مستورد
OTHER VEGETABLES	146.6	141.4	114.2	3.7	28.4	باميا
ONIONS	223.3	222.5	178.8	0.4	24.9	بصل

Table 3 :

الجدول 3 :

(By Section and Division and Item)

(حسب الأقسام و الفصول و البنود)

1988 = 100

سنة الأساس 1988 = 100

Description	2008	2008	2007	نسبة التغير في الربع الرابع 2008 مقارنة بـ : Percent change in 4th Qtr 2008 to :		البيان
	الربع الرابع	الربع الثالث	الربع الرابع	الربع الثالث 2008	الربع الرابع 2007	
	2008	2008	2007	الربع الثالث 2008	الربع الرابع 2007	
CUCUMBERS	192.6	181.1	95.4	6.4	1,01.9	خيار
ORANGES	125.7	130.1	121.9	-3.4	3.0	برتقال
APPLES	133.8	134.4	123.1	-0.4	8.7	تفاح
GRAPES	213.1	213.1	208.7	0.0	2.1	عنب
DATES	114.0	107.5	105.6	6.0	8.0	تمر طازج او جاف
MELON	311.7	311.7	312.2	0.0	-0.1	بطيخ
ORANGE JUICE	97.7	97.6	96.3	0.1	1.5	عصير برتقال
OTHER FRUIT JUICE	96.4	96.4	95.4	0.0	1.1	عصير مشكل
SUGAR AND SUGAR	135.5	136.4	121.9	-0.6	11.2	سكر ومحضرات سكرية
SUGAR	135.5	136.4	121.9	-0.6	11.2	سكر
COFFEE AND TEA	118.2	119.2	113.6	-0.8	4.1	قهوة وشاي
COFFEE BEANS	97.8	100.7	97.5	-2.8	0.3	بن
TEA	131.0	130.8	123.5	0.2	6.1	شاي
ANIMAL FEED	116.7	120.4	116.2	-3.0	0.5	اعلاف وجريش
FODDER	140.6	149.9	139.6	-6.2	0.7	اعلاف
BRAN	103.0	103.1	102.7	-0.1	0.3	جريش
FOOD PREPARATIONS	109.5	109.5	99.6	0.0	9.9	محضرات غذائية
MINCED MEAT	109.5	109.5	99.6	0.0	9.9	لحم مفروم
BEVERAGES AND TOBACCO	132.2	132.2	130.2	0.0	1.5	المشروبات والدخان
BEVERAGES	110.2	110.2	106.8	0.0	3.2	مشروبات
CARBONATED DRINKS	110.2	110.2	106.8	0.0	3.2	مياة غازية
TOBACCO	159.0	159.0	159.0	0.0	0.0	تبغ
CIGARETTES	159.0	159.0	159.0	0.0	0.0	سجاير
CRUDE MATERIALS	183.1	197.8	195.8	-7.4	-6.5	المواد الاولية عدا المحروقات
WOOD	183.1	197.8	195.8	-7.4	-6.5	أخشاب
WOOD PLANKS, PINEAL	131.8	132.2	120.9	-0.3	9.0	الواح خشب من فصيلة الصنوبرات
WOOD , SAWN (HARDWOOD)	186.4	203.0	202.4	-8.1	-7.9	خشب منشور صلد قاسي
MINERALS AND FUELS	184.8	184.8	184.8	0.0	0.0	المحروقات المعدنية والمواد ذات الصلة
PETROLEUM	194.5	194.5	194.5	0.0	0.0	المنتجات البترولية والمواد ذات الصلة
CRUDE PETROLEUM	384.1	384.1	384.1	0.0	0.0	بتترول خام
BENZENE	114.3	114.3	114.3	0.0	0.0	بنزين
GASOLINE	252.9	252.9	252.9	0.0	0.0	ديزل

Table 3 :

: الجدول 3

(By Section and Division and Item)

(حسب الأقسام و الفصول و البنود)

1988 = 100

سنة الأساس 1988 = 100

Description	2008	2008	2007	نسبة التغير في الربع الرابع 2008 مقارنة بـ : Percent change in 4th Qtr 2008 to :		البيان
	الربع الرابع 2008 4th Qtr	الربع الثالث 2008 3th Qtr	الربع الرابع 2007 4th Qtr	الربع الثالث 2008 3th Qtr 2008	الربع الرابع 2007 4th Qtr 2007	
KEROSENE	251.6	251.6	251.6	0.0	0.0	كيروسين - زيت الكاز
DIESEL FUEL	183.3	183.3	183.3	0.0	0.0	وقود طائرات
GAS, OILS	250.0	250.0	250.0	0.0	0.0	زيوت الغاز - سولار
FUEL OILS	110.0	110.0	110.0	0.0	0.0	زيوت وقود
BITUMINOUS MIXTURES	200.0	200.0	200.0	0.0	0.0	مخاليط قارية اساسها الاسفلت
NATURAL GAS	99.7	99.7	99.7	0.0	0.0	غاز طبيعي
NATURAL GAS	99.7	99.7	99.7	0.0	0.0	غاز طبيعي
ELECTRIC CURRENT	200.0	200.0	200.0	0.0	0.0	الكهرباء
ELECTRIC CURRENT	200.0	200.0	200.0	0.0	0.0	تيار كهربائي
OILS AND FATS	139.2	133.9	122.3	3.9	13.8	الزيوت والدهون الحيوانية والنباتية
VEGETABLE OILS AND FATS	139.2	133.9	122.3	3.9	13.8	زيوت ودهون نباتية
SOYBEAN, COTTONSEED	159.9	155.4	141.5	2.9	13.0	زيت تمر النخيل
CORN OILS	133.1	127.7	116.6	4.2	14.1	زيوت نباتية - زيت ذرة
CHEMICALS	137.0	204.3	166.4	-32.9	-17.7	المواد الكيماوية والمواد المتصلة بها
ORGANIC CHEMICALS	100.6	234.8	215.8	-57.2	-53.4	مواد كيماوية
ETHYLENE	30.9	81.5	64.1	-62.1	-51.8	اثيلين
METHANOL	253.3	40.2	47.7	5,30.8	4,30.6	كحول المثلث - الميثانول
ETHANEDIOL	357.2	134.2	109.0	1,66.1	2,27.8	ايثيلين دايكلورايد
INORGANIC CHEMICALS	131.7	198.4	123.2	-33.6	6.9	غازات صناعية
OXYGEN, NITROGEN	93.7	93.7	89.1	0.0	5.3	اكسجين - نتروجين - هيدروجين
NITRITES	228.5	48.5	209.8	3,70.9	8.9	نشادر (امونيا هيدروجية)
DYEING, TANNING	126.8	120.6	118.7	5.2	6.8	ظلاء منازل
OTHER PAINTS AND	126.8	119.9	118.6	5.7	6.9	دهانات
PIGMENTS (FOR CEREMICS)	127.0	121.0	118.9	5.0	6.8	معجون لظلاء المنازل
PHARMACEUTICAL	127.7	127.7	125.1	0.0	2.0	ادوية
MEDICAMENTS	127.7	127.7	125.1	0.0	2.0	ادوية للطب البشرى
PERFUME AND SOAP	109.1	107.7	106.0	1.3	2.9	عطور وصابون
PERFUME	101.4	102.1	100.5	-0.6	0.9	عطور
SOAP	122.0	117.0	115.0	4.3	6.1	صابون
FERTILIZERS	161.5	338.4	166.5	-52.3	-3.0	اسمدة
CHEMICAL FERTILIZERS	161.5	338.4	166.5	-52.3	-3.0	اسمدة كيماوية
POLYETHYLENE	90.9	176.9	145.6	-48.6	-37.6	بولين اثيلين وكلوركس

Table 3 :

(By Section and Division and Item)

(حسب الأقسام و الفصول و البنود)

1988 = 100

سنة الأساس 1988 = 100

Description	2008	2008	2007	نسبة التغير في الربع الرابع 2008 مقارنة بـ : Percent change in 4th Qtr 2008 to :		البيان
	الربع الرابع 2008 4th Qtr	الربع الثالث 2008 3th Qtr	الربع الرابع 2007 4th Qtr	الربع الثالث 2008 3th Qtr	الربع الرابع 2007 4th Qtr	
POLYETHYLENE	77.4	184.7	147.5	-58.1	-47.5	بولين اثيلين
OTHER POLYMERS	110.3	108.6	103.6	1.5	6.5	كلوركس للغسيل
PLASTIC CONTAINERS	151.0	152.7	135.0	-1.1	11.8	أوعية بلاستيكية
MONOMFILAMENT	151.0	152.7	135.0	-1.1	11.8	اكياس بلاستيك للقمامة وغيرها
CHEMICAL MATERIALS	110.6	111.2	110.8	-0.5	-0.1	مبيدات حشرية
INSECTICIDES	110.6	111.2	110.8	-0.5	-0.1	مبيدات حشرية
MANUFACTURED GOODS	136.2	149.0	128.5	-8.6	6.0	السلع المصنفة حسب المادة
RUBBER MATERIALS	115.5	115.5	112.2	0.0	2.9	منتجات مطاطية
RUBBER PIPING AND TIRES	98.7	99.0	94.8	-0.4	4.1	انابيب مطاطية اطارات
WOOD PRODUCTS	136.9	144.3	145.0	-5.1	-5.6	منتجات اخشاب
PLYWOOD	146.0	153.5	153.8	-4.9	-5.1	خشب أبلakash
WINDOWS AND DOOR	120.6	128.0	129.3	-5.8	-6.7	اطارات للأبواب و الشبابيك
PAPER PRODUCTS	105.0	105.9	100.9	-0.9	4.0	منتجات ورقية
PRINTING PAPER	115.3	119.2	107.4	-3.3	7.4	ورق طباعة - (ورق تصوير)
OTHER PAPER PRODUCTS	97.1	97.1	97.1	0.0	0.0	صحف حائط
BOXES AND CARTONS	159.2	159.6	154.4	-0.2	3.1	علب من ورق مقوى (كراتين)
NOTEBOOKS, ACCOUNT	74.5	74.5	73.3	0.0	1.6	سجلات ودفاتر
TOILET PAPER	111.7	108.6	98.2	2.8	13.7	ورق صحي
PAPER TRAYS AND DISHES	69.7	72.0	67.9	-3.2	2.7	اطباق وصحون واقداح من الورق
SANITARY TOWELS	74.3	73.7	71.7	0.9	3.6	حفاظ اطفال
WALL PAPER	72.8	75.0	73.2	-2.9	-0.6	ورق جدران
TEXTILE FABRICS AND YARN	98.5	99.9	97.5	-1.4	1.0	منسوجات
SYNTHETIC FABRICS,	89.1	92.5	88.8	-3.6	0.3	نسيج بوليستر
FABRICS OF SEVERAL	101.9	101.9	98.5	0.0	3.4	نسيج مركب من عدة مواد
WOOLEN FABRICS	113.8	113.1	109.9	0.6	3.6	نسيج صوف
EMBROIDERY	151.9	151.9	149.5	0.0	1.6	مطرزات - او شرائط (دانتيلا)
BONDED - FIBER FABRICS	109.3	109.3	105.1	0.0	4.0	اسلاك خياطة
SACKS AND BAGS	78.5	78.9	78.2	-0.5	0.4	اكياس تعبئة وتغليف وخياش
TARPAULINS AND SAILS	136.7	134.6	131.2	1.6	4.2	اغشية بضائع وخيام
TRAVELLING RUGS	101.7	101.9	100.6	-0.2	1.1	احرمة وبطانيات -
BED AND TABLE LINENS.	92.0	92.0	91.5	0.0	0.6	مفارش اسرة

Table 3 :

الجدول 3 :

(By Section and Division and Item)

(حسب الأقسام و الفصول و البنود)

1988 = 100

سنة الأساس 1988 = 100

Description	2008	2008	2007	نسبة التغير في الربع الرابع 2008 مقارنة بـ : Percent change in 4th Qtr 2008 to :		البيان
	الربع الرابع 2008	الربع الثالث 2008	الربع الرابع 2007	الربع الثالث 2008	الربع الرابع 2007	
	4th Qtr	3th Qtr	4th Qtr	3th Qtr 2008	4th Qtr 2007	
WOOL CARPETS AND RUGS	76.7	69.1	69.1	11.0	11.0	سجاد وبسط (زل)
CARPETS AND CARPETING	105.9	105.7	105.7	0.2	0.2	سجاد بالمتري (موكيت)
NON-METALLIC MINERALS	145.6	146.5	137.5	-0.6	5.9	منتجات معدنية لافلزنية
PORTLAND CEMENT	131.6	131.6	131.6	0.0	0.0	اسمنت عادى - بورتلاندى
ROAD AND PAVING	138.5	139.7	131.2	-0.9	5.6	احجار تبليط و رصف طرق
BUILDING STONE	124.9	126.8	118.5	-1.4	5.4	احجار نصب و بناء مشغولة
BRICKS AND BLOCKS	93.3	93.4	77.8	-0.1	20.0	بلاط عادى
NON-REFRACTORY	130.0	130.8	125.4	-0.6	3.7	انابيب اسمنتية
BUILDING BRICKS	143.2	142.5	141.2	0.5	1.4	بلوك احمر
GLAZED CERAMIC SETTS	84.2	83.7	80.9	0.5	4.1	بلاط قيشانى (خزف)
CONCRETE BUILDING	163.7	164.0	151.0	-0.2	8.5	بلوك بناء خرسانى
FABRICATED ASBESTOS	111.3	116.8	108.5	-4.7	2.5	الواح اسبست
GLASS FIBERS	82.9	83.1	79.9	-0.3	3.7	الياف من الزجاج (فيبر جلاس)
CARBOYS AND BOTTLES	110.7	110.4	102.0	0.3	8.5	الواح زجاج وبرطمانات
TABLE AND KITCHEN	128.1	128.1	123.8	0.0	3.5	كاسات شاي (بيالات)
IRON AND STEEL	166.9	237.8	152.7	-29.8	9.3	حديد وصلب
NON HIGH-CARBON WIRE	133.6	275.9	154.8	-51.6	-13.7	قضبان تسليح
IRON RACKS, SHELVES,	200.8	214.2	162.2	-6.3	23.8	ارفقة حديد وقوائمها
ROLLED SHEETS AND	141.1	158.6	125.5	-11.0	12.4	الواح حديد
NON HIGH-CARBON WIRE	211.7	238.1	168.4	-11.1	25.8	اسلاك (التى تستخدم لربط الحديد)
CAST IRON TUBES AND	180.6	196.3	161.8	-8.0	11.6	مواسير وانابيب من حديد
IRON TUBES AND PIPES	187.3	223.5	145.8	-16.2	28.4	مواسير وانابيب من نوع اخر
TUBE AND PIPE FITTINGS	125.4	128.8	103.0	-2.7	21.8	وصلات - مفاصل ساكواع
NON-FERROUS METALS	144.0	146.3	141.0	-1.5	2.1	الواح وصفائح معدنية
ALUMINUM PLATES AND	144.0	146.3	141.0	-1.5	2.1	صفائح - الواح - من الالومنيوم
METAL	110.2	110.5	100.3	-0.3	9.9	منتجات معدنية اخرى
METAL STRUCTURES	101.0	101.5	87.0	-0.5	16.1	منشآت واجزائها من الحديد
ALUMINUM STRUCTURES	113.8	123.3	113.6	-7.7	0.2	منشآت واجزائها من الالمنيوم
ALUMINUM CASKS AND	101.0	95.9	94.6	5.3	6.8	براميل - صفائح للنقل والتعبئة
BARBED WIRE	93.7	99.7	92.6	-6.1	1.2	اسلاك شانكة من الحديد او صلب
BOLTS AND NUTS	126.6	128.1	114.4	-1.2	10.7	مسامير - براعى - صواميل
SAWS AND BLADES	175.0	177.0	172.0	-1.2	1.7	مناشير

Table 3 :

الجدول 3 :

(By Section and Division and Item)

(حسب الأقسام و الفصول و البنود)

1988 = 100

سنة الأساس 1988 = 100

Description	2008	2008	2007	نسبة التغير في الربع الرابع 2008 مقارنة بـ : Percent change in 4th Qtr 2008 to :		البيان
	الربع الرابع	الربع الثالث	الربع الرابع	الربع الثالث 2008	الربع الرابع 2007	
	2008	2008	2007	الربع الثالث 2008	الربع الرابع 2007	
	4th Qtr	3th Qtr	4th Qtr	3th Qtr 2008	4th Qtr 2007	
SPOONS AND FORKS	118.2	117.8	117.0	0.3	1.0	ملاعق وشوك وسكاكين
COOKING APPARATUS	116.6	116.6	115.9	0.0	0.6	مواقد أفران (غاز)
STEEL WOOL	130.4	130.2	128.3	0.2	1.7	مكائس وجلايات
COFFEE MILLS AND	112.2	111.3	107.9	0.8	4.0	طواحين ومفارم وعصارات
LOCKS	97.6	98.9	92.5	-1.3	5.5	اقفال ومزاليج ومفاتيح
CAST IRON METAL	145.1	136.3	129.0	6.5	12.5	منتجات حديد زهر
MACHINERY AND	126.2	127.8	122.2	-1.3	3.3	الآلات و معدات النقل
GENERATORS	96.4	101.3	100.3	-4.8	-3.8	الات ومعدات توليد الطاقة
INTERNAL COMBUSTION	111.4	112.3	109.9	-0.8	1.3	محركات ضخ الماء (ماتو)
ROTATING ELECTRIC	82.7	89.6	89.3	-7.7	-7.5	مولدات كهربائية
SPECIALIZED MACHINERY	115.9	117.3	109.5	-1.2	5.9	الات خاصة
TAPS	115.9	117.3	109.5	-1.2	5.9	حنفيات (صنابير)
INDUSTRIAL MACHINES	111.0	111.6	105.8	-0.5	4.9	الات ومعدات صناعية
AIR CONDITIONERS	101.2	103.2	99.9	-2.0	1.3	وحدات تكييف هواء (مكيفات)
PLANT AND LAB	131.1	129.8	124.3	1.1	5.5	سخانات مياه
GASOLINE PUMPS	132.8	134.6	121.2	-1.3	9.6	مضخة بنزين
AIR PUMPS	127.5	128.2	126.5	-0.5	0.8	مضخات هواء (لتعبئة الاطارات)
BUILDING CRANES	112.2	111.9	110.8	0.2	1.2	الات واجهزة رفع وتحصيل وتفريغ
TAPS AND VALVES	93.4	93.4	88.5	0.0	5.6	محولات غاز (صمام)
MACHINERY PARTS	105.5	105.5	99.1	0.0	6.4	مسدس بنزين
OFFICE MACHINES	53.0	52.8	53.0	0.4	0.0	ادوات مكتبية
PHOTOCOPIERS	71.3	73.2	73.7	-2.6	-3.2	الات تصوير ورق
COMPUTERS AND ADP	52.9	52.7	52.9	0.4	0.0	حاسبات الية (كمبيوتر)
TELECOMMUNICATIONS	71.2	72.1	69.7	-1.1	2.2	معدات واجهزة لاسلكية مرئية وسمعية
TELEVISIONS	63.7	64.0	64.1	-0.4	-0.6	تلفزيونات
RADIOS	84.0	84.0	83.3	0.0	0.8	راديو
TELEPHONES	61.7	63.7	57.7	-3.2	6.9	اجهزة هاتف
ELECTRICAL MACHINERY	149.5	154.4	148.1	-3.2	0.9	اجزاء وادوات الات كهربائية
TRANSFORMERS	144.2	144.2	140.1	0.0	2.9	محولات كهربائية
CIRCUIT BREAKERS	124.4	125.3	121.4	-0.7	2.5	قاطع كهربائي
INSULATED ELECTRIC WIRE	190.1	201.5	190.1	-5.7	0.0	اسلاك - ضغائر معزولة (كابل)
CLOTHES WASHING	99.5	99.3	97.4	0.3	2.2	غسالات ملابس

Table 3 :

الجدول 3 :

(By Section and Division and Item)

(حسب الأقسام و الفصول و البنود)

1988 = 100

سنة الأساس 1988 = 100

Description	2008	2008	2007	نسبة التغير في الربع الرابع 2008 مقارنة بـ : Percent change in 4th Qtr 2008 to :		البيان
	الربع الرابع 2008 4th Qtr	الربع الثالث 2008 3th Qtr	الربع الرابع 2007 4th Qtr	الربع الثالث 2008 3th Qtr 2008	الربع الرابع 2007 4th Qtr 2007	
REFRIGERATORS AND	112.0	112.5	111.5	-0.4	0.5	ثلاجات وفريزرات
ROAD VEHICLES	147.7	148.2	141.4	-0.4	4.4	سيارات وقطع غيارها
PASSENGER CARS	161.1	162.3	156.1	-0.7	3.3	سيارات ركوب
TRUCKS AND OTHER	148.9	148.9	147.8	-0.1	0.7	سيارات لنقل المواد (مثل الشاحنات)
OTHER PARTS AND	123.6	123.4	113.1	0.1	9.2	قطع غيار السيارات
MISC. MANUFACTURED	121.2	121.9	110.0	-0.6	10.2	اصناف مصنفة متنوعة
SANITARY PLUMBING AND	112.3	115.8	107.1	-3.0	4.9	احواض ومصابيح انارة
SINKS AND WASH BASINS	125.1	132.4	119.7	-5.5	4.5	احواض ومغاسل ومراحيض
LAMPS AND LIGHTING	101.2	101.8	96.1	-0.6	5.3	مصابيح وتجهيزات انارة
FURNITURE	73.2	73.5	73.4	-0.4	-0.2	اثاث
WOODEN BEDROOM	73.2	73.5	73.4	-0.4	-0.2	غرف نوم
APPAREL	103.8	104.3	103.4	-0.5	0.4	ملبوسات ومستلزماتها
MEN'S /BOYS' OUTER	115.0	115.0	115.1	0.0	-0.1	ملابس رجالية وولادى
WOMEN'S AND GIRLS'	93.3	94.2	92.4	-1.0	1.0	ملابس نسائية وبناتى
FOOTWEAR	87.0	87.0	87.0	0.0	0.0	احذية
RUBBER FOOTWEAR	87.0	87.0	87.0	0.0	0.0	احذية بجميع انواعها
SCIENTIFIC INSTRUMENTS	161.1	161.1	133.3	0.0	20.9	اجهزة طبية
MEDICAL/ SURGICAL	161.1	161.1	133.3	0.0	20.9	ادوات واجهزة للطب والجراحة
PHOTOGRAPHIC	141.9	141.6	113.2	0.2	25.4	ساعات واجهزة تصوير
CAMARAS	138.1	135.8	129.5	1.7	6.6	اجهزة تصوير فوتوغرافى (كمرات)
POCKET/ WRIST WATCHES	143.3	143.4	109.3	-0.1	31.2	ساعات يد
MISC. MANUFACTURED	162.6	163.7	138.1	-0.6	17.8	سلع مصنعة اخرى
CAMARA FILM PACK	95.9	94.9	93.9	1.1	2.2	افلام كمرات تصوير
JEWELRY	211.0	213.6	170.4	-1.2	23.9	حلى ومجوهرات واجزاءهما
OTHER COMMODITIES	164.5	166.9	164.6	-1.4	-0.1	سلع اخرى
ZOO ANIMALS	106.1	106.1	106.1	0.0	0.0	حيوانات حية
ZOO ANIMALS	106.1	106.1	106.1	0.0	0.0	حيوانات حية غير مذكورة فى مكان اخرى
GOLD, BULK	166.3	168.7	166.4	-1.5	-0.1	ذهب بشكل كتل
GOLD, BULK	166.3	168.7	166.4	-1.5	-0.1	ذهب صافى (9999)

Table 4:

الجدول 4

1988 = 100

سنة الأساس 1988 = 100

Description	2008	2007	2006	البيان
	2008	2007	2006	
GENERAL INDEX	144.7	132.8	125.6	الرقم القياسي العام
FOOD AND LIVE ANIMALS	160.6	147.1	132.7	المواد الغذائية والحيوانات الحية
BEVERAGES AND TOBACCO	131.6	129.7	128.9	المشروبات والدخان
CRUDE MATERIALS (INEDIBLE)	193.7	193.7	184.6	المواد الاولية عدا المحروقات
MINERALS AND FUELS	184.8	184.8	192.6	المحروقات المعدنية والمواد ذات الصلة
OILS AND FATS	133.2	118.4	114.7	الزيوت والدهون الحيوانية والنباتية
CHEMICALS	178.3	156.5	143.1	المواد الكيماوية والمواد المتصلة بها
MANUFACTURED GOODS	142	126.3	120.1	السلع المصنفة حسب المادة
MACHINERY AND TRANSPORT	126.8	119.3	114.5	الآلات و معدات النقل
MISC. MANUFACTURED ARTICLES	120.6	106.5	100.9	اصناف مصنفة متنوعة
OTHER COMMODITIES	172.6	145.7	127	سلع اخرى

Table 5:
Relative Importances For Wholesale Price Index

الجدول 5 :
الأهميات النسبية للرقم القياسي لأسعار الجملة

Section, Divison and Item	Relative Importances	الأقسام الفصول البنود
GENERAL INDEX	100.000	الرقم القياسي العام
FOOD AND LIVE ANIMALS	31.919	المواد الغذائية والحيوانات الحية
LIVE ANIMALS	6.113	حيوانات حية
BOVINE ANIMALS	2.355	بقر حية
LIVE SHEEP	2.157	ضأن حى
LIVE GOATS	0.587	ماعز حى
LIVE POULTRY	1.014	دواجن حية
MEAT AND MEAT PREPAR	3.668	لحوم ومحضرات لحوم
FRSH/FROZ BOVINE MEAT	1.250	لحوم البقر
FRSH/FROZ SHEEP MEAT	0.796	لحم غنم
FRESH POULTRY	1.622	لحوم الدواجن
DAIRY PRODUCTS AND EGGS	2.639	منتجات البان
FRESH MILK	0.705	لبن طازج
POWDER MILK	0.365	حليب بودرة
CONCENTRATED MILK AND CRM	0.269	لبن او حليب محضر من الحليب المسحوق
BUTTER	0.167	زبد
CHEESE AND CURD	0.555	الاجبان وانواعها ولبن الزبادى
EGGS	0.578	بيض
FISH AND CRUSTACEANS	0.894	اسماك وقشريات
FRESH FISH	0.541	أسماك طازجة
SHRIMP	0.353	روبيان
CEREALS AND CEREAL PREP.	6.835	حبوب ومحضرات الحبوب
WHEAT	3.915	قمح
RICE	0.498	ارز
BARLEY	1.011	شعير
FLOUR	1.174	دقيق
PASTRY AND BISCUITS	0.237	فطائر وبسكويت
VEGETABLES AND FRUITS	9.048	الخضروات والفواكة
POTATOES	0.115	بطاطس
Tomato	1.035	طماطم مستورد
OTHER VEGETABLES	0.328	باميا
ONIONS	0.079	بصل
CUCUMBERS	0.261	خيار
ORANGES	0.113	برتقال
APPLES	0.080	تفاح
GRAPES	0.667	عنب
DATES	3.685	تمر طازج او جاف
MELON	2.339	بطيخ

Table 5:
Relative Importances For Wholesale Price Index

الجدول 5 :
الأهميات النسبية للرقم القياسي لأسعار الجملة

Section, Divison and Item	Relative Importances	الأقسام الفصول البنود
ORANGE JUICE	0.134	عصير برتقال
OTHER FRUIT JUICE	0.212	عصير مشكل
SUGAR AND SUGAR PREPARATIONS	0.128	سكر ومحضرات سكرية
SUGAR	0.128	سكر
COFFEE AND TEA	0.292	قهوة وشاي
COFFEE BEANS	0.116	بن
TEA	0.176	شاي
ANIMAL FEED	2.042	اعلاف وجريش
FODDER	0.820	اعلاف
BRAN	1.222	جريش
FOOD PREPARATIONS	0.260	محضرات غذائية
MINCED MEAT	0.260	لحم مفروم
BEVERAGES AND TOBACCO	1.215	المشروبات والدخان
BEVERAGES	0.636	مشروبات
CARBONATED DRINKS	0.636	مياة غازية
TOBACCO	0.579	تبغ
CIGARETTES	0.579	سجاير
CRUDE MATERIALS (INEDIBLE)	0.287	المواد الاولية عدا المحروقات
WOOD	0.287	أخشاب
WOOD PLANKS, PINEAL SPECIES	0.025	الواح خشب من فصيلة الصنوبرات
WOOD , SAWN (HARDWOOD)	0.262	خشب منشور صلد قاسى
MINERALS AND FUELS	10.126	المحروقات المعدنية والمواد ذات الصلة
PETROLEUM	5.991	المنتجات البترولية والمواد ذات الصلة
CRUDE PETROLEUM	0.527	بتروول خام
BENZENE	2.673	بنزين
GASOLINE	0.907	ديزل
KEROSENE	0.023	كيروسين - زيت الكاز
DIESEL FUEL	0.241	وقود طائرات
GAS, OILS	0.118	زيوت الغاز - سولار
FUEL OILS	1.295	زيوت وقود
BITUMINOUS MIXTURES	0.207	مخاليط قارية اساسها الاسفلت
NATURAL GAS	1.066	غاز طبيعى
NATURAL GAS	1.066	غاز طبيعى
ELECTRIC CURRENT	3.069	الكهرباء
ELECTRIC CURRENT	3.069	تيار كهربائى
OILS AND FATS	0.365	الزيوت والدهون الحيوانية والنباتية
VEGETABLE OILS AND FATS	0.365	زيوت ودهون نباتية
SOYBEAN, COTTONSEED OIL	0.088	زيت تمر النخيل

Table 5:
Relative Importances For Wholesale Price Index

الجدول 5 :
الأهميات النسبية للرقم القياسي لأسعار الجملة

Section, Divison and Item	Relative Importances	الأقسام الفصول البنود
SOYBEAN, COTTONSEED OIL	0.088	زيت تمر النخيل
CORN OILS	0.277	زيوت نباتية - زيت ذرة
CHEMICALS	9.757	المواد الكيماوية والمواد المتصلة بها
ORGANIC CHEMICALS	2.441	مواد كيماوية
ETHYLENE	1.305	اثيلين
METHANOL	0.516	كحول الميثيل - الميثانول
ETHANEDIOL	0.620	ايثيلين دايكولورايد
INORGANIC CHEMICALS	2.630	غازات صناعية
OXYGEN, NITROGEN	1.884	اكسجين - نتروجين - هيدروجين
NITRITES	0.746	نشادر (امونيا هيدروجية)
DYEING, TANNING MATERIALS	0.603	طلاء منازل
OTHER PAINTS AND ENAMELS	0.211	دهانات
PIGMENTS (FOR CEREMICS)	0.392	معجون لطلاء المنازل
PHARMACEUTICAL PRODUCTS	1.061	ادوية
MEDICAMENTS	1.061	ادوية للطب البشرى
PERFUME AND SOAP	1.021	عطور وصابون
PERFUME	0.653	عطور
SOAP	0.368	صابون
FERTILIZERS	0.058	اسمدة
CHEMICAL FERTILIZERS	0.058	اسمدة كيماوية
POLYETHYLENE	1.359	بولين اثيلين وكلوركس
POLYETHYLENE	1.022	بولين اثيلين
OTHER POLYMERS (ETHYLENE)	0.337	كلوركس للغسيل
PLASTIC CONTAINERS	0.334	أوعية بلاستيكية
MONOMFILAMENT	0.334	اكياس بلاستيك للقمامة وغيرها
CHEMICAL MATERIALS	0.250	مبيدات حشرية
INSECTICIDES	0.250	مبيدات حشرية
MANUFACTURED GOODS	26.168	السلع المصنفة حسب المادة
RUBBER MATERIALS	0.919	منتجات مطاطية
RUBBER PIPING AND TUBING	0.036	انابيب مطاطية
TIRES	0.883	اطارات
WOOD PRODUCTS	0.304	منتجات اخشاب
PLYWOOD	0.195	خشب أبلاكاش
WINDOWS AND DOOR FRAMES	0.109	اطارات للأبواب و الشبابيك
PAPER PRODUCTS	1.322	منتجات ورقية
PRINTING PAPER	0.305	ورق طباعة - (ورق تصوير)
OTHER PAPER PRODUCTS	0.114	صحف حائط
BOXES AND CARTONS	0.325	علب من ورق مقوى (كراتين)

Table 5:
Relative Importances For Wholesale Price Index

الجدول 5 :
الأهميات النسبية للرقم القياسي لأسعار الجملة

Section, Divison and Item	Relative Importances	الأقسام الفصول البنود
NOTEBOOKS, ACCOUNT BOOKS	0.014	سجلات ودفاتر
TOILET PAPER	0.076	ورق صحي
PAPER TRAYS AND DISHES	0.005	اطباق وصحون واقداح من الورق
SANITARY TOWELS	0.319	حفاظ اطفال
WALL PAPER	0.164	ورق جدران
TEXTILE FABRICS AND YARN	2.952	منسوجات
SYNTHETIC FABRICS, WOVEN	1.184	نسيج بوليستر
FABRICS OF SEVERAL MATERIALS	0.187	نسيج مركب من عدة مواد
WOOLEN FABRICS	0.161	نسيج صوف
EMBROIDERY	0.106	مطرزات - او شرانط (دانتيلا)
BONDED - FIBER FABRICS	0.053	اسلاك خياطة
SACKS AND BAGS	0.141	اكياس تعبينة وتغليف وخياش
TARPAULINS AND SAILS	0.050	اغطية بضائع وخيام
TRAVELLING RUGS	0.126	احرمة وبطانيات -
BED AND TABLE LINENS.	0.208	مفارش اسرة
WOOL CARPETS AND RUGS	0.027	سجاد وبسط (زل)
CARPETS AND CARPETING	0.709	سجاد بالمتر (موكيت)
NON-METALLIC MINERALS	12.115	منتجات معدنية لافلزنية
PORTLAND CEMENT	1.291	اسمنت عادي - بورتلاندى
ROAD AND PAVING MATERIALS	0.227	احجار تبليط وورصف طرق
BUILDING STONE	0.967	احجار نصب وبناء مشغولة
BRICKS AND BLOCKS	0.008	بلاط عادي
NON-REFRACTORY CERAMIC BRICKS	0.013	انابيب اسمنتية
BUILDING BRICKS	1.361	بلك احمر
GLAZED CERAMIC SETTS	0.136	بلاط قيشاني (خزف)
CONCRETE BUILDING BLOCKS SIZE 8	6.314	بلك مقاس 8 انش
CONCRETE BUILDING BLOCKS	6.314	بلك بناء خرساني
FABRICATED ASBESTOS	1.253	الواح اسبست
GLASS FIBERS	0.316	الياف من الزجاج (فيبر جلاس)
CARBOYS AND BOTTLES	0.114	الواح زجاج وبرطمانات
TABLE AND KITCHEN GLASSWARE	0.115	كاسات شاي (بيالات)
IRON AND STEEL	4.402	حديد وصلب
NON HIGH-CARBON WIRE RODS	1.689	قضبان تسليح
IRON RACKS, SHELVES, NRACKETS	0.151	ارفقة حديد وقوائمها
ROLLED SHEETS AND PLATES	0.501	الواح حديد
NON HIGH-CARBON WIRE	1.214	اسلاك (التي تستخدم لربط الحديد)
CAST IRON TUBES AND PIPES	0.096	مواسير وانابيب من حديد
IRON TUBES AND PIPES	0.591	مواسير وانابيب من نوع اخر

Table 5:
Relative Importances For Wholesale Price Index

الجدول 5 :
الأهميات النسبية للرقم القياسي لأسعار الجملة

Section, Divison and Item	Relative Importances	الأقسام الفصول البنود
TUBE AND PIPE FITTINGS	0.160	وصلات - مفاصل - اكواع
NON-FERROUS METALS	0.258	الواح وصفائح معدنية
ALUMINUM PLATES AND SHEETS	0.258	صفائح - الواح - من الالومنيوم
METAL	3.896	منتجات معدنية اخرى
METAL STRUCTURES	1.913	منشآت واجزائها من الحديد
ALUMINUM STRUCTURES	0.323	منشآت واجزائها من الالمنيوم
ALUMINUM CASKS AND CANS	0.452	براميل - صفائح للنقل والتعبئة
BARBED WIRE	0.177	اسلاك شائكة من الحديد او صلب
BOLTS AND NUTS	0.104	مسامير - براعى - صواميل
SAWS AND BLADES	0.138	مناشير
SPOONS AND FORKS	0.033	ملاعق وشوك وسكاكين
COOKING APPARATUS (STOVES)	0.144	مواقد افران (غاز)
STEEL WOOL	0.299	مكاسات وجلايات
COFFEE MILLS AND JUICERS	0.004	طواحين ومفارم وعصارات
LOCKS	0.077	اقفال ومزاليج ومفاتيح
CAST IRON METAL PRODUCTS	0.232	منتجات حديد زهر
MACHINERY AND TRANSPORT	13.430	الالات و معدات النقل
GENERATORS	0.609	الات ومعدات توليد الطاقة
INTERNAL COMBUSTION ENGINES	0.273	محركات ضخ الماء (ماطو)
ROTATING ELECTRIC PLANT	0.336	مولدات كهربائية
SPECIALIZED MACHINERY	0.672	الات خاصة
TAPS	0.672	حنفيات (صنابير)
INDUSTRIAL MACHINES	3.516	الات ومعدات صناعية
AIR CONDITIONERS	0.809	وحدات تكييف هواء (مكيفات)
PLANT AND LAB EQUIPMENT	0.316	سخانات مياة
GASOLINE PUMPS	0.444	مضخة بنزين
AIR PUMPS	0.168	مضخات هواء (لتعبئة الاطارات)
BUILDING CRANES	0.208	الات واجهزة رفع وتحصيل وتفريغ
TAPS AND VALVES	0.290	محولات غاز (صمام)
MACHINERY PARTS	1.281	مسدس بنزين
OFFICE MACHINES	0.314	ادوات مكتبية
PHOTOCOPIERS	0.002	الات تصوير ورق
COMPUTERS AND ADP EQUIPMENT	0.312	حاسبات الية (كمبيوتر)
TELECOMMUNICATIONS EQUIPMENT	0.877	معدات واجهزة لاسلكية مرنية وسمعية
TELEVISIONS	0.354	تلفزيونات
RADIOS	0.296	راديو
TELEPHONES	0.227	اجهزة هاتف
ELECTRICAL MACHINERY	2.530	اجزاء وادوات الات كهربائية

Table 5:
Relative Importances For Wholesale Price Index

الجدول 5 :
الأهميات النسبية للرقم القياسي لأسعار الجملة

Section, Divison and Item	Relative Importances	الأقسام الفصول البنود
TRANSFORMERS	0.269	محولات كهربائية
CIRCUIT BREAKERS	0.841	قاطع كهربائي
INSULATED ELECTRIC WIRE	0.982	اسلاك - ضغائر معزولة (كيبيل)
CLOTHES WASHING MACHINES	0.129	غسالات ملابس
REFRIGERATORS AND FREEZERS	0.309	ثلاجات وفريزرات
ROAD VEHICLES	4.912	سيارات وقطع غيارها
PASSENGER CARS	2.361	سيارات ركوب
TRUCKS AND OTHER VEHICLES	1.097	سيارات لنقل المواد (مثل الشاحنات)
OTHER PARTS AND ACCESSORIES	1.454	قطع غيار السيارات
MISC. MANUFACTURED ARTICLES	6.438	اصناف مصنفة متنوعة
SANITARY PLUMBING AND LIGHT	0.413	احواض ومصابيح انارة
SINKS AND WASH BASINS	0.181	احواض ومغاسل ومراحيض
LAMPS AND LIGHTING FITTINGS	0.232	مصابيح وتجهيزات انارة
FURNITURE	1.025	اثاث
WOODEN BEDROOM FURNITURE	1.025	غرف نوم
APPAREL	1.803	ملبوسات ومستلزماتها
MEN'S /BOYS' OUTER GARMENTS	0.858	ملابس رجالية وولادي
WOMEN'S AND GIRLS' OUTER GAR	0.945	ملابس نسائية وبناتي
FOOTWEAR	0.452	احذية
RUBBER FOOTWEAR	0.452	احذية بجميع انواعها
SCIENTIFIC INSTRUMENTS	0.202	اجهزة طبية
MEDICAL/ SURGICAL INSTRUMENTS	0.202	ادوات واجهزة للطب والجراحة
PHOTOGRAPHIC APPARATUS	0.638	ساعات واجهزة تصوير
CAMARAS	0.136	اجهزة تصوير فوتغرافي (كمرات)
POCKET/ WRIST WATCHES	0.502	ساعات يد
MISC. MANUFACTURED ARTICLES	1.905	سلع مصنعة اخرى
CAMARA FILM PACK	0.744	افلام كمرات تصوير
JEWELRY	1.161	حلي ومجوهرات واجزاءهما
OTHER COMMODITIES	0.295	سلع اخرى
ZOO ANIMALS	0.007	حيوانات حية
ZOO ANIMALS	0.007	حيوانات حية غير مذكورة في مكان اخرى
GOLD, BULK	0.288	ذهب بشكل كتل
GOLD, BULK	0.288	ذهب صافي (9999)