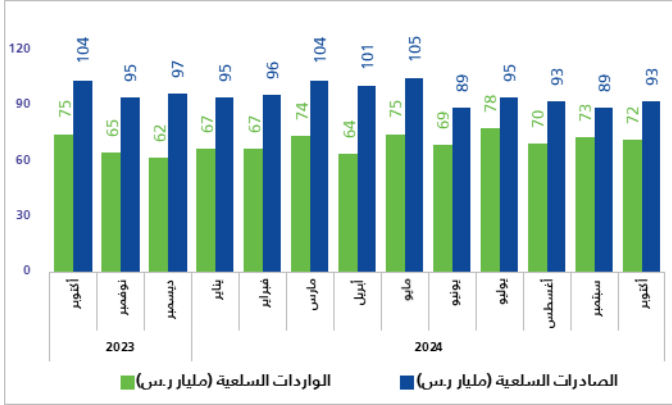


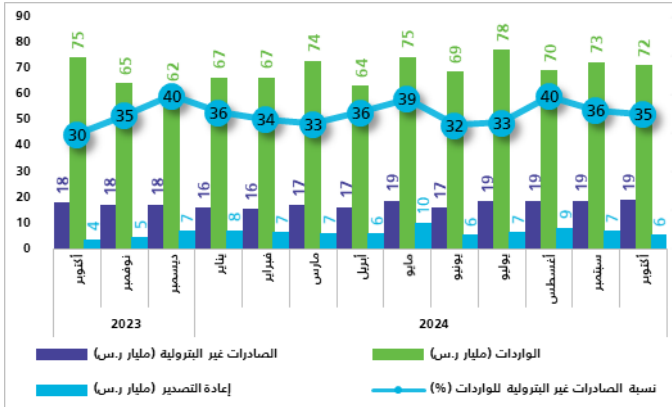
ارتفاع الصادرات غير البترولية بنسبة 12.7% في أكتوبر 2024

سجلت الصادرات غير البترولية (شاملة إعادة التصدير) ارتفاعاً بنسبة 12.7% مقارنة بشهر أكتوبر 2023م، في حين ارتفعت الصادرات الوطنية غير البترولية (باستثناء إعادة التصدير) بنسبة 5.1% فيما ارتفعت قيمة السلع المعاد تصديرها إلى ما نسبته 47.1% في نفس الفترة. وقد انخفضت الصادرات السلعية في شهر أكتوبر 2024م بنسبة 10.7% عن شهر أكتوبر 2023م؛ وذلك نتيجة لانخفاض الصادرات البترولية بنسبة 17.2%. هذا وقد انخفضت نسبة الصادرات البترولية من مجموع الصادرات الكلي من 78.3% في شهر أكتوبر 2023م إلى 72.6% في شهر أكتوبر 2024م. وعلى صعيد الواردات، فقد انخفضت في شهر أكتوبر 2024م بنسبة 3.8%، وعند النظر للميزان التجاري السلعي، فقد انخفض الفائض بنسبة 28.6% عن شهر أكتوبر 2023م.

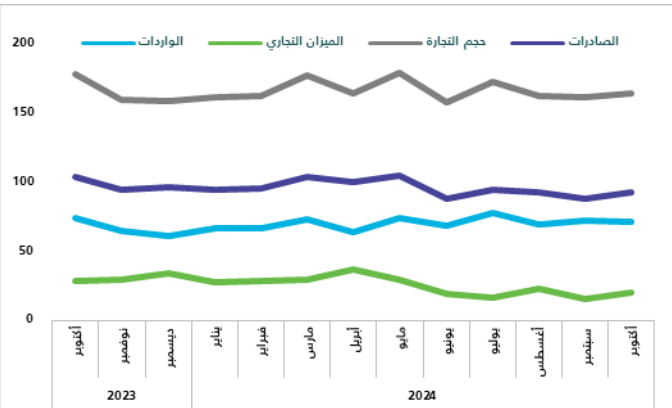
شكل 1. التجارة الدولية (أكتوبر 2023 - أكتوبر 2024م)



شكل 2. الصادرات غير البترولية والواردات (أكتوبر 2023 - أكتوبر 2024م)



شكل 3. الميزان التجاري وحجم التجارة الدولية (مليار ر.س.)



المنهجية والجودة

تعتمد إحصاءات التجارة الدولية على السجلات الإدارية من هيئة الزكاة والضريبة والجمارك (غير بترولية) ووزارة الطاقة (بترولية). ويتم تصنيف صادرات وواردات المملكة السلعية وفقاً للنظام المنسق لتوصيف السلع الأساسية وترميزها 2022، والمعروفة أيضاً باسم النظام المنسق HS، والتي تحتفظ بها منظمة الجمارك العالمية WCO. ويتيح النظام المنسق للدول تصنيف المنتجات المتداولة في نظام دولي موحد لأسماء المنتجات ورموزها، وتندرج الصادرات البترولية تحت تصنيف الصادرات السلعية في الفصل 27 "وقود معدني، زيوت وشموع" من دليل النظام المنسق HS، والصادرات غير البترولية تتبع بقية الصادرات السلعية (بما فيها البتروكيماويات). بيانات 2024 أولية.

لمزيد من المعلومات اضغط رابط المنهجية والجودة - الجداول

ارتفاع نسبة الصادرات السلعية غير البترولية للواردات إلى 35.2%

ارتفعت نسبة الصادرات غير البترولية (شاملة إعادة التصدير) إلى الواردات في شهر أكتوبر 2024م حيث بلغت 35.2% مقابل 30.1% في شهر أكتوبر 2023م؛ وذلك نتيجة لارتفاع الصادرات غير البترولية، حيث بلغت 12.7% مقابل الانخفاض في الواردات والذي بلغ 3.8% خلال هذه الفترة.

منتجات الصناعات الكيماوية من أهم سلع الصادرات غير البترولية

تعدّ "منتجات الصناعات الكيماوية" من أهم سلع الصادرات غير البترولية حيث شكلت 26.8% من إجمالي الصادرات غير البترولية، وقد انخفضت عن شهر أكتوبر 2023م بنسبة 3.7%، تليها "اللدائن والمطاط ومصنوعاتها" (تمثل 23.7% من إجمالي الصادرات غير البترولية) والتي انخفضت بنسبة 0.1% عن شهر أكتوبر 2023م. في المقابل كانت أهم السلع المستوردة "الآلات والأجهزة والمعدات الكهربائية وأجزاؤها" والتي تشكل 25.7% من إجمالي الواردات، وقد ارتفعت بنسبة 6.9% عن شهر أكتوبر 2023م، ثم "معدات النقل وأجزاؤها" وهي تشكل 15.3% من إجمالي الواردات، والتي انخفضت بنسبة 21.6% عن شهر أكتوبر 2023م.

الصين هي الشريك الرئيس للمملكة في التجارة السلعية

تعد الصين الوجهة الرئيسية لصادرات المملكة والتي شكلت ما نسبته 16.1% من إجمالي الصادرات في شهر أكتوبر 2024م، تليها الهند (9.5% من إجمالي الصادرات) ثم اليابان (9.4% من إجمالي الصادرات)، وكانت كلٌّ من كوريا الجنوبية، والإمارات العربية المتحدة، ومصر، وبولندا، وسنغافورة، والولايات المتحدة الأمريكية، ومملكة البحرين، من بين أهم 10 دول تم التصدير إليها، وبلغ مجموع صادرات المملكة إلى تلك الدول العشر ما نسبته 67.0% من إجمالي الصادرات. كما تحتل الصين المرتبة الأولى لواردات المملكة والتي شكلت ما نسبته 24.4% من إجمالي الواردات في شهر أكتوبر 2024م، تليها الولايات المتحدة الأمريكية (بنسبة 7.9% من إجمالي الواردات) ثم الإمارات العربية المتحدة (بنسبة 6.0% من إجمالي الواردات)، وكانت كلٌّ من الهند، وألمانيا، وإيطاليا، ومصر، واليابان، وكوريا الجنوبية، والمملكة المتحدة، من بين أهم 10 دول تم الاستيراد منها، وبلغ مجموع قيمة واردات المملكة من تلك الدول العشر ما نسبته 64.1% من إجمالي الواردات.

أهم خمسة منافذ جمركية للواردات

يعد ميناء الملك عبد العزيز بالدمام من أهم الموانئ التي عبرت من خلالها البضائع إلى المملكة والتي تعادل 29.4% من إجمالي الواردات في شهر أكتوبر 2024م، تليها المنافذ الرئيسية الأخرى وهي: ميناء جدة الإسلامي بنسبة 20.5%، ومطار الملك خالد الدولي بالرياض بنسبة 13.4%، ومطار الملك عبد العزيز الدولي بجدة بنسبة 6.9%، ومطار الملك فهد الدولي بالدمام بنسبة 6.1%. وقد شكّلت هذه المنافذ الخمسة نسبة 76.2% من إجمالي الواردات السلعية للمملكة..