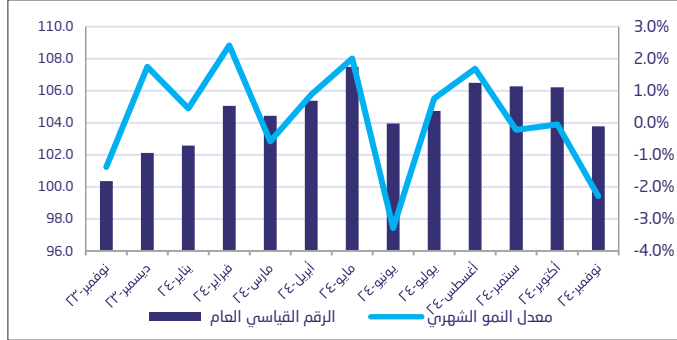


## ارتفاع الرقم القياسي للإنتاج الصناعي بنسبة 3.4% خلال شهر نوفمبر عام 2024م

تشير النتائج الأولية إلى ارتفاع مؤشر الرقم القياسي لكميات الإنتاج الصناعي بنسبة 3.4% خلال شهر نوفمبر عام 2024م مقارنةً بالشهر المماثل من العام السابق (نوفمبر 2023م)، مدعومًا بارتفاع نشاط التعدين واستغلال المحاجر، ونشاط الصناعة التحويلية، ونشاط إمدادات المياه والصرف الصحي وأنشطة إدارة النفايات ومعالجتها. ومن جانب آخر فقد سجل المؤشر انخفاضًا شهريًا بنسبة 2.3% مقارنةً بشهر أكتوبر السابق.

شكل 1. الرقم القياسي العام للإنتاج الصناعي ومعدلات النمو الشهرية



### الرقم القياسي الفرعي للتعدين واستغلال المحاجر

خلال شهر نوفمبر 2024م، ارتفع الرقم القياسي الفرعي لنشاط التعدين واستغلال المحاجر بنسبة 1.2% على أساس سنوي، نتيجة لزيادة مستوى الإنتاج النفطي في المملكة خلال شهر نوفمبر ليصل إلى 8.93 مليون برميل يوميًا مقارنةً بـ 8.82 مليون برميل يوميًا في شهر نوفمبر من العام السابق.

وبأساس شهري سجل مؤشر الرقم القياسي الفرعي لنشاط التعدين واستغلال المحاجر انخفاضًا بنسبة 0.5%.

### الرقم القياسي الفرعي للصناعة التحويلية

ارتفع الرقم القياسي الفرعي لنشاط الصناعة التحويلية بنسبة 7.2% على أساس سنوي، مدعومًا بارتفاع نشاط صنع فحم الكوك والمنتجات النفطية المكررة الذي ارتفع بنسبة 17.6%، ومدعومًا كذلك بكل من نشاط صنع المواد الكيميائية والمنتجات الكيميائية، ونشاط صنع المنتجات الغذائية حيث ارتفع كل منهما بنسبة 1.6% و1.5% على التوالي.

وعلى صعيد الأداء الشهري للمؤشر الفرعي لنشاط الصناعة التحويلية تشير النتائج الأولية إلى انخفاض أداء المؤشر بنسبة 3.1% متأثرًا بانخفاض نشاط صنع فحم الكوك والمنتجات النفطية المكررة الذي انخفض بنسبة 8.8% ونشاط صنع المنتجات الغذائية الذي انخفض بنسبة 0.2%.

جدول 1. الأنشطة الفرعية لنشاط الصناعة التحويلية

الأنشطة الاقتصادية	نوفمبر 2024م	أكتوبر 2024م	نوفمبر 2023م	معدل النمو السنوي	معدل النمو الشهري
صنع فحم الكوك والمنتجات النفطية المكررة	97.2	106.6	82.7	17.6%	-8.8%
صنع المواد والمنتجات الكيميائية	113.1	112.8	111.3	1.6%	0.3%
صنع المنتجات الغذائية	113.4	113.6	111.7	1.5%	-0.2%
صنع منتجات المعادن اللافلزية الأخرى	127.2	128.3	127.2	0.0%	-0.9%
صنع الفلزات القاعدية	124.7	125.3	117.0	6.6%	-0.4%
صنع المشروبات	140.8	140.8	139.5	0.9%	0.0%
صنع الورق ومنتجات الورق	142.5	143.3	131.4	8.4%	-0.6%
صنع المعدات الكهربائية	144.7	144.9	130.4	10.9%	-0.1%
صنع الأثاث	105.7	105.8	90.6	16.6%	0.0%
الأنشطة الاقتصادية الأخرى	140.6	140.0	138.0	1.9%	0.4%

\*بيانات أولية.. الحطول

### الرقم القياسي الفرعي لنشاط إمدادات الكهرباء والغاز والبخار وتكييف الهواء، والرقم القياسي الفرعي لأنشطة إمدادات المياه والصرف الصحي وإدارة النفايات ومعالجتها

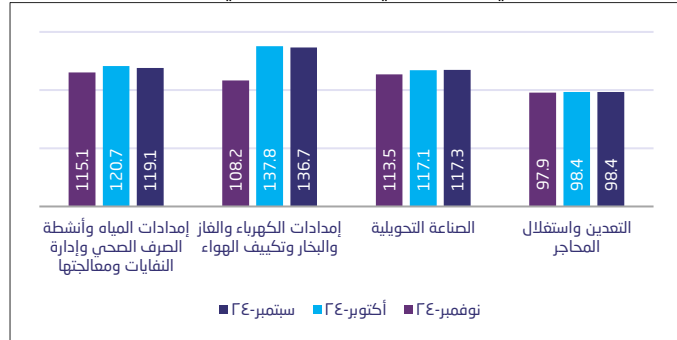
سجل الرقم القياسي الفرعي لنشاط إمدادات الكهرباء والغاز والبخار وتكييف الهواء انخفاضًا بنسبة 2.1%، بينما سجل الرقم القياسي الفرعي لنشاط إمدادات المياه والصرف الصحي وأنشطة إدارة النفايات ومعالجتها ارتفاعًا بنسبة 10.5%، وذلك مقارنةً بشهر نوفمبر من العام السابق.

وعند المقارنة بشهر أكتوبر 2024م يلاحظ انخفاض المؤشر الفرعي لنشاط إمدادات الكهرباء والغاز والبخار وتكييف الهواء، والمؤشر الفرعي لنشاط إمدادات المياه والصرف الصحي وإدارة النفايات ومعالجتها بنسبة 21.5% و 4.7% على التوالي.


### الرقم القياسي للإنتاج الصناعي حسب الأنشطة الاقتصادية الرئيسية

ارتفع مؤشر الرقم القياسي للأنشطة النفطية في شهر نوفمبر عام 2024م بنسبة 3.8% مقارنةً بنفس الشهر من العام السابق، وارتفع الرقم القياسي للأنشطة غير النفطية بنسبة 2.4% مدعومًا بارتفاع جميع الأنشطة الاقتصادية غير النفطية باستثناء نشاط إمدادات الكهرباء والغاز والبخار وتكييف الهواء. كما تشير النتائج إلى انخفاض مؤشر الرقم القياسي للأنشطة النفطية بنسبة 2.1%، وانخفاض مؤشر الرقم القياسي للأنشطة غير النفطية بنسبة 2.7% وذلك عند المقارنة بشهر أكتوبر من العام الحالي.

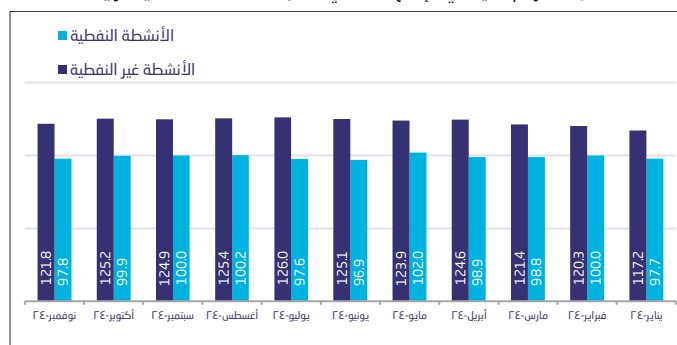
شكل 2. الرقم القياسي للإنتاج الصناعي حسب الدليل الوطني للأنشطة الاقتصادية ISIC4



شكل 3: معدل النمو الشهري للرقم القياسي الفرعية حسب الدليل الوطني للأنشطة الاقتصادية ISIC4



شكل 4. الرقم القياسي للإنتاج الصناعي حسب الأنشطة الاقتصادية الرئيسية



### المنهجية والجودة

الرقم القياسي للإنتاج الصناعي (IPI) هو مؤشر اقتصادي يعكس التغيرات النسبية في حجم كميات الإنتاج الصناعي اعتمادًا على بيانات مسح الإنتاج الصناعي، الذي يتم تنفيذه على عينة من المنشآت الصناعية تعمل في الأنشطة الصناعية المستهدفة والمتمثلة في نشاط التعدين واستغلال المحاجر، ونشاط الصناعة التحويلية، ونشاط إمدادات الكهرباء والغاز، وأنشطة إمدادات المياه والصرف الصحي وإدارة النفايات ومعالجتها، ويتم تصنيف بيانات هذا المؤشر التي تنشر على أساس شهري وفقًا لتصنيف الصناعة الدولي للأنشطة الاقتصادية (ISIC 4). يمكن الاطلاع على تفاصيل أكثر من خلال الرابط: [المنهجية والجودة](#).