

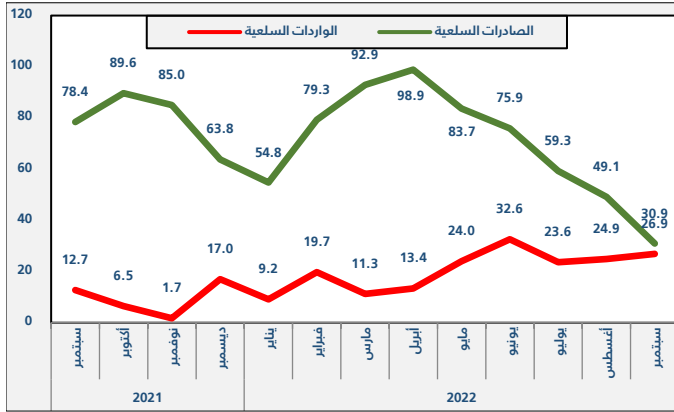
ارتفاع الصادرات غير البترولية بنسبة 9.7% في سبتمبر 2022م

ارتفعت الصادرات السلعية في شهر سبتمبر 2022م بنسبة 9.7% عن شهر سبتمبر 2021م، حيث بلغت قيمتها 124.7 مليار ر.س في شهر سبتمبر 2022م، مرتفعة عن 95.2 مليار ر.س في شهر سبتمبر 2021م؛ وذلك نتيجة لارتفاع الصادرات البترولية بمقدار 30.3 مليار ر.س، بنسبة 43.4%، وقد ارتفعت نسبة الصادرات البترولية من مجموع الصادرات الكلي من 73.4% في شهر سبتمبر 2021 إلى 80.4% في شهر سبتمبر 2022م، فيما انخفضت قيمة الصادرات السلعية بالمقارنة مع شهر أغسطس 2022م بمقدار 9.1 مليار ر.س وبنسبة 6.8%.

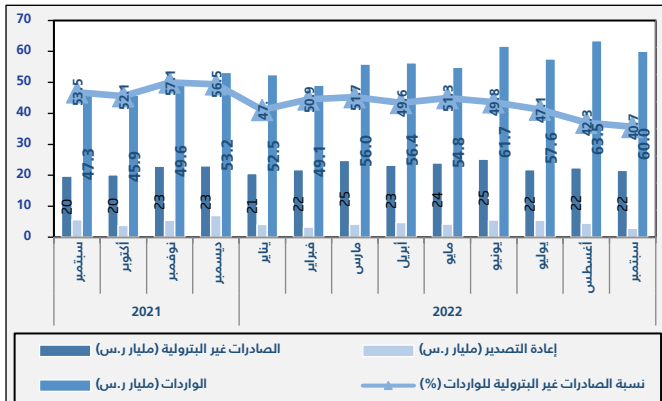
وقد سجلت الصادرات غير البترولية (باستثناء إعادة التصدير) ارتفاعاً بنسبة 9.7% عن شهر سبتمبر 2021م، حيث سجلت 21.6 مليار ر.س مقابل 19.7 مليار ر.س، فيما انخفض إعادة التصدير بنسبة 48.7% من نفس الفترة، الذي أدى إلى انخفاض الصادرات غير البترولية (شاملة إعادة التصدير) بنسبة 3.4% مقارنة بشهر سبتمبر 2021م. هذا وقد انخفضت قيمة الصادرات غير البترولية (شاملة إعادة التصدير) مقارنة بشهر أغسطس 2022 بمقدار 2.4 مليار ر.س، وبنسبة 8.8% بينما انخفضت بنسبة 0.8 مليار ر.س (3.7%) في حالة استثناء إعادة التصدير.

على صعيد الواردات، فقد ارتفعت في شهر سبتمبر 2022م بنسبة 26.9% بمقدار 12.7 مليار ر.س؛ حيث بلغت قيمتها 60.0 مليار ر.س في شهر سبتمبر 2022م، مقابل 47.3 مليار ر.س في شهر سبتمبر 2021م، كما انخفضت قيمة الواردات بالمقارنة مع الشهر السابق أغسطس 2022م بمقدار 3.5 مليار ر.س وبنسبة 5.4%. وقد كان الاتجاه العام لتجارة السلع إيجابياً خلال الفترة المرجعية، والذي يعكس الطلب القوي على منتجات الطاقة عبر العالم.

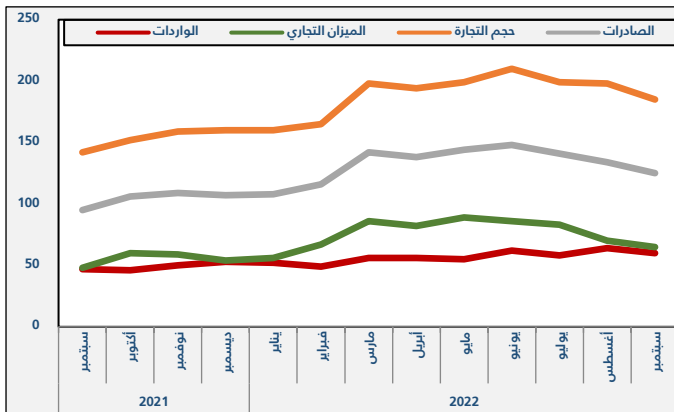
شكل 1. التجارة الدولية (سبتمبر 2021-سبتمبر 2022) (التغير السنوي، %)



شكل 2. الصادرات غير البترولية والواردات (سبتمبر 2021-سبتمبر 2022)



شكل 3. الميزان التجاري وحجم التجارة الدولية (مليار ر.س)



المنهجية

تعتمد إحصاءات الهيئة بشأن التجارة الدولية حالياً على السجلات الإدارية من هيئة الزكاة والضريبة والجمارك (غير بترولية) ووزارة الطاقة (بترولية). ويتم تصنيف صادرات وواردات المملكة السلعية وفقاً للنظام المنسق لتصنيف السلع الأساسية وترميزها 2017 والمعروفة أيضاً باسم النظام المنسق HS، والتي تحتفظ بها منظمة الجمارك العالمية WCO. ويتيح النظام المنسق للدول تصنيف المنتجات المتداولة في نظام دولي موحد لأسماء المنتجات ورموزها، وتندرج الصادرات البترولية تحت تصنيف الصادرات السلعية في الفصل 27 "وقود معدني، زيوت وشموع" من دليل النظام المنسق HS، والصادرات غير البترولية تتبع بقية الصادرات السلعية (بما فيها البترولية والكيماويات). المنهجية

منتجات الصناعات الكيماوية وما يتصل بها من أهم سلع الصادرات غير البترولية

تعدّ "منتجات الصناعات الكيماوية وما يتصل بها" من أهم سلع الصادرات غير البترولية حيث شكلت 39.7% من إجمالي الصادرات غير البترولية وقد ارتفعت في شهر سبتمبر 2022م بنسبة 34.8% بمقدار 2.5 مليار ر.س، ثم "اللدائن والمطاط ومصنوعاتها" (28.6% من إجمالي الصادرات غير البترولية) فقد انخفضت بنسبة 11.8% بمقدار 0.9 مليار ر.س عن شهر سبتمبر 2021م، وأهم السلع المستوردة "الآلات والأجهزة والمعدات الكهربائية وأجزائها" والتي تشكل 19.9% من إجمالي الواردات، ثم "معدات النقل وأجزائها" وهي تشكل 15.7% من إجمالي الواردات.

انخفاض نسبة الصادرات السلعية غير البترولية للواردات إلى 40.7%

انخفضت نسبة الصادرات غير البترولية (شاملة إعادة التصدير) إلى الواردات في شهر سبتمبر 2022م حيث بلغت 40.7% مقابل 53.5% في شهر سبتمبر 2021م؛ وذلك نتيجة للانخفاض في الصادرات غير البترولية حيث بلغ (3.4%) والارتفاع في الواردات والذي بلغ (26.9%) خلال هذه الفترة.

الصين هي الشريك الرئيس للمملكة في التجارة السلعية

في شهر سبتمبر 2022م بلغت قيمة صادرات المملكة إلى الصين 19.8 مليار ر.س (15.9% من إجمالي الصادرات)، مما يجعل هذه الدولة هي الوجهة الرئيسية للصادرات، تليها الهند وكوريا الجنوبية، بقيمة 12.9 مليار ر.س (10.4% من إجمالي الصادرات)، و12.5 مليار ر.س (10.1% من إجمالي الصادرات)، على التوالي، وكانت اليابان والولايات المتحدة الأمريكية والامارات العربية المتحدة وماليزيا وتايوان وهولندا وفرنسا، من بين أهم 10 دول تم التصدير إليها، وبلغ مجموع صادرات المملكة إلى تلك الدول العشر 83.6 مليار ر.س، وهو ما يمثل نسبة 67.1% من إجمالي الصادرات.

وكانت قيمة الواردات من الصين 11.9 مليار ر.س (19.7% من إجمالي الواردات) في شهر سبتمبر 2022م، مما يجعل هذه الدولة تحتل المرتبة الأولى لواردات المملكة، تليها الولايات المتحدة الأمريكية، والامارات العربية المتحدة، بقيمة 7.0 مليار ر.س (11.7% من إجمالي الواردات)، و4.1 مليار ر.س (6.8% من إجمالي الواردات)، على التوالي، وكانت الهند والمانيا وسويسرا وكوريا الجنوبية واليابان وإيطاليا والمملكة المتحدة، من بين أهم 10 دول تم الاستيراد منها، وبلغ مجموع قيمة واردات المملكة من تلك الدول العشر 36.8 مليار ر.س، وهو ما يمثل نسبة 61.3% من إجمالي الواردات.

أهم خمسة منافذ جمركية للواردات

يعد ميناء جدة الإسلامي من أهم الموانئ التي عبرت من خلالها البضائع إلى المملكة بقيمة قدرها 15.2 مليار ر.س أي ما يعادل 25.3% من إجمالي الواردات، تليها المنافذ الرئيسية الأخرى وهي: ميناء الملك عبدالعزيز بالدمام بنسبة 19.7%، ومطار الملك خالد الدولي بالرياض بنسبة 10.8%، ومطار الملك عبدالعزيز الدولي بجدة بنسبة 6.2%، ومطار الملك فهد الدولي بالدمام بنسبة 6.1%. وشكلت هذه المنافذ الخمسة نسبة 68.2% من إجمالي الواردات السلعية للمملكة.

جدول 1. الصادرات والواردات السلعية والميزان التجاري وحجم التجارة، شهري (مليار ر.س)

السنة	الشهر	الصادرات السلعية	الواردات السلعية	حجم التجارة الدولية (الصادرات السلعية + الواردات السلعية)	الميزان التجاري (الصادرات السلعية - الواردات السلعية)
2021	سبتمبر	95	47	142	48
	أكتوبر	106	46	152	60
	نوفمبر	109	50	159	59
2022	ديسمبر	107	53	160	54
	يناير	108	52	160	56
	فبراير	116	49	165	67
	مارس	142	56	198	86
	أبريل	138	56	194	82
	مايو	144	55	199	89
	يونيو	148	62	210	86
	يوليو	141	58	199	83
	أغسطس	134	64	198	70
	سبتمبر	125	60	185	65

المصدر: الجدول.