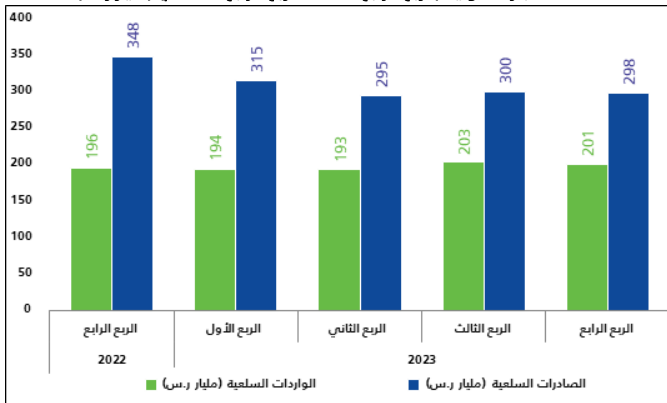


انخفاض الصادرات السلعية بنسبة 14.4% في الربع الرابع 2023

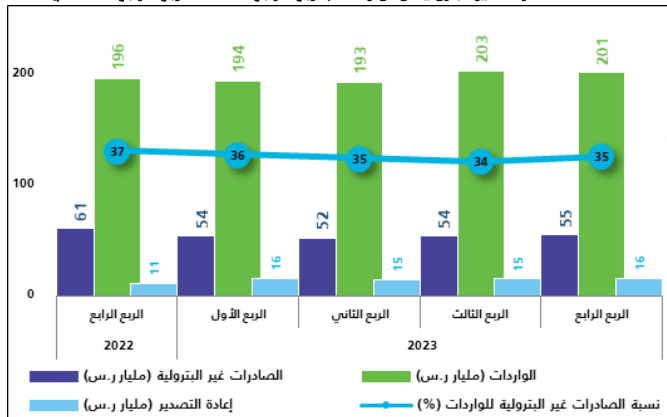
انخفضت الصادرات السلعية في الربع الرابع عام 2023م بنسبة 14.4% مقارنة بالربع الرابع عام 2022م، حيث بلغت قيمتها 297.9 مليار رس في الربع الرابع 2023م، منخفضة عن 348.0 مليار رس في الربع الرابع 2022م؛ وذلك نتيجة لانخفاض الصادرات البترولية بمقدار 49.2 مليار رس، بنسبة 17.8%، حيث بلغت قيمتها 226.8 مليار رس مقابل 276.0 مليار رس في الربع الرابع 2022م. وقد انخفضت نسبة الصادرات البترولية من مجموع الصادرات الكلي من 79.3% في الربع الرابع عام 2022م إلى 76.1% في الربع الرابع عام 2023م. كما انخفضت قيمة الصادرات السلعية بالمقارنة مع الربع الثالث 2023م بمقدار 2.4 مليار رس بنسبة 0.8%.

وقد سجلت الصادرات غير البترولية (تشمل إعادة التصدير) انخفاضاً بنسبة 1.2% عن الربع الرابع 2022م، حيث سجلت 71.1 مليار رس مقابل 71.9 مليار رس، وقد انخفضت الصادرات غير البترولية (باستثناء إعادة التصدير) إلى 9.2% فيما ارتفعت قيمة السلع المعاد تصديرها إلى ما نسبته 42.1% في نفس الفترة. كما ارتفعت قيمة الصادرات غير البترولية (تشمل إعادة التصدير) بمقدار 1.9 مليار رس، بنسبة 2.7% بالمقارنة مع الربع الثالث 2023م. وعلى صعيد الواردات، فقد ارتفعت بنسبة 2.8% بمقدار 5.4 مليار رس؛ حيث بلغت قيمتها 201.4 مليار رس في الربع الرابع 2023م، مقابل 196.0 مليار رس في الربع الرابع 2022م، بينما انخفضت قيمة الواردات بالمقارنة مع الربع السابق بمقدار 1.9 مليار رس بنسبة 0.9%.

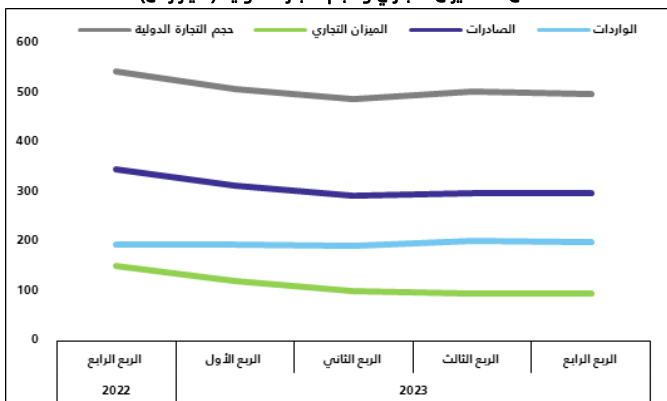
شكل 1. التجارة الدولية (الربع الرابع 2022 - الربع الرابع 2023) (مليار رس)



شكل 2. الصادرات غير البترولية والواردات (الربع الرابع 2022 - الربع الرابع 2023)



شكل 3. الميزان التجاري وحجم التجارة الدولية (مليار رس)



البيانات الوصفية

تعتمد إحصاءات التجارة الدولية على السجلات الإدارية من هيئة الزكاة والضريبة والجمارك (غير بترولية) ووزارة الطاقة (بترولية). ويتم تصنيف صادرات وواردات المملكة السلعية وفقاً للنظام المنسق لتصنيف السلع الأساسية وترميزها 2022 والمعروفة أيضاً باسم النظام المنسق HS، والتي تحتفظ بها منظمة الجمارك العالمية WCO. ويتيح النظام المنسق للدول تصنيف المنتجات المتداولة في نظام دولي موحد لأسماء المنتجات ورموزها، وتندرج الصادرات البترولية تحت تصنيف الصادرات السلعية في الفصل 27 "وقود معدني، زيوت وشموع" من دليل النظام المنسق HS، والصادرات غير البترولية تتبع بقية الصادرات السلعية (بما فيها البترولية والكيماويات). لمزيد من المعلومات اضغط رابط [البيانات الوصفية](#)

* بيانات عام 2023 أولية قابلة للتحديث.

منتجات الصناعات الكيماوية وما يتصل بها من أهم سلع الصادرات غير البترولية

تعدّ "منتجات الصناعات الكيماوية وما يتصل بها" من أهم سلع الصادرات غير البترولية حيث شكلت 31.2% من إجمالي الصادرات غير البترولية وقد انخفضت عن الربع المماثل من عام 2022م بنسبة 18.3% بمقدار 5 مليار رس، تليها "اللدائن والمطاط ومصنوعاتها" (تمثل 24.3% من إجمالي الصادرات غير البترولية) والتي انخفضت بنسبة 5.2% بمقدار 1 مليار رس عن الربع الرابع 2022م.

في المقابل كانت أهم السلع المستوردة "الآلات والأجهزة والمعدات الكهربائية وأجزاؤها" والتي شكلت 23% من إجمالي الواردات، ثم "معدات النقل وأجزاؤها" والتي تشكل 18.5% من إجمالي الواردات.

انخفاض نسبة الصادرات السلعية غير البترولية للواردات إلى 35.3%

انخفضت نسبة الصادرات غير البترولية (شاملة إعادة التصدير) إلى الواردات في الربع الرابع 2023م حيث بلغت 35.3% مقابل 36.7% في الربع الرابع 2022م؛ وذلك نتيجة للانخفاض في الصادرات غير البترولية حيث بلغ (1.2%) والارتفاع في الواردات والذي بلغ (2.8%) خلال هذه الفترة.

الصين هي الشريك الرئيسي للمملكة في التجارة السلعية

بلغت قيمة صادرات المملكة إلى الصين 50.2 مليار رس (16.9% من إجمالي الصادرات) في الربع الرابع عام 2023م، مما يجعل هذه الدولة هي الوجهة الرئيسية للصادرات، تليها اليابان والهند، بقيمة 33.6 مليار رس (11.3% من إجمالي الصادرات)، و29.1 مليار رس (9.8% من إجمالي الصادرات)، على التوالي، وكانت كل من كوريا الجنوبية، والإمارات العربية المتحدة، والولايات المتحدة الأمريكية، والبحرين، وبولندا، وتايوان، وماليزيا، من بين أهم 10 دول تم التصدير إليها، وبلغ مجموع صادرات المملكة إلى تلك الدول العشر 203.8 مليار رس، وهو ما يمثل نسبة 68.4% من إجمالي الصادرات.

وكانت قيمة الواردات من الصين 44.3 مليار رس (22% من إجمالي الواردات) في الربع الرابع 2023م، مما يجعل هذه الدولة تحتل المرتبة الأولى لواردات المملكة، تليها الولايات المتحدة الأمريكية، والإمارات العربية المتحدة، بقيمة 19.3 مليار رس (9.6% من إجمالي الواردات)، و14.4 مليار رس (7.1% من إجمالي الواردات)، على التوالي، وكانت كل من الهند، وألمانيا، واليابان، وسويسرا، ومصر، وإيطاليا، والمملكة المتحدة، من بين أهم 10 دول تم الاستيراد منها، وبلغ مجموع قيمة واردات المملكة من تلك الدول العشر 127.4 مليار رس، وهو ما يمثل نسبة 63.3% من إجمالي الواردات.

أهم خمسة منافذ جمركية للواردات

بعد ميناء جدة الإسلامي من أهم الموانئ التي عبرت من خلالها البضائع إلى المملكة بقيمة قدرها 54 مليار رس أي ما يعادل 26.8% من إجمالي الواردات في الربع الرابع 2023م، تليها المنافذ الرئيسية الأخرى وهي: ميناء الملك عبدالعزيز بالدمام بنسبة 19%، ومطار الملك خالد الدولي بالرياض بنسبة 13%، ومطار الملك عبدالعزيز الدولي بجدة بنسبة 6.9%، ومطار الملك فهد الدولي بالدمام بنسبة 6.5%. وشكلت هذه المنافذ الخمسة نسبة 72.2% من إجمالي الواردات السلعية للمملكة.

جدول 1. العائدات والواردات السلعية والميزان التجاري وحجم التجارة، ربعي (مليار رس)

السنة	الربع	الصادرات السلعية	الواردات السلعية	حجم التجارة الدولية (الصادرات السلعية + الواردات السلعية)	الميزان التجاري (الصادرات السلعية - الواردات السلعية)
2022	الربع الرابع	348	196	544	152
2023	الربع الأول	315	194	509	121
	الربع الثاني	295	193	488	102
	الربع الثالث	300	203	503	97
	الربع الرابع	298	201	499	97

المصدر: الجدول.