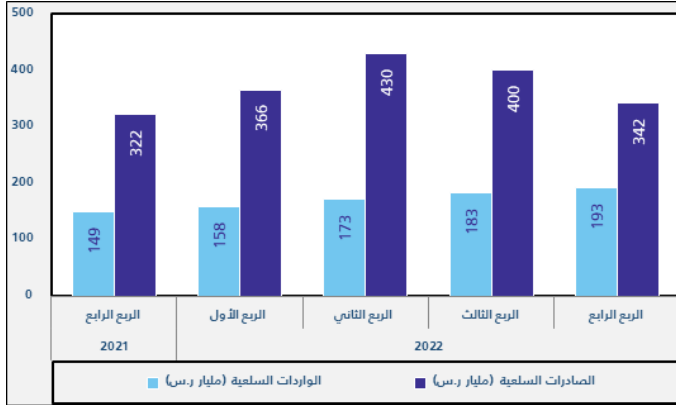


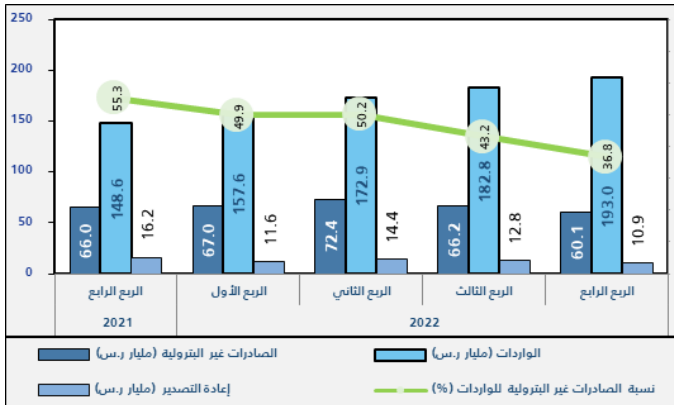
ارتفاع الصادرات السلعية بنسبة 6.4% في الربع الرابع 2022

ارتفعت الصادرات السلعية في المملكة خلال الربع الرابع 2022م بنسبة 6.4% مقارنة بالربع الرابع عام 2021م. حيث بلغت قيمتها 342.4 مليار ر.س في الربع الرابع 2022م، مرتفعة عن 321.9 مليار ر.س في الربع الرابع 2021م؛ وذلك نتيجة لارتفاع الصادرات البترولية بمقدار 31.7 مليار ر.س، بنسبة 13.2%، حيث بلغت قيمتها 271.3 مليار ر.س مقابل 239.6 مليار ر.س في الربع الرابع 2021م. وقد ارتفعت نسبة الصادرات البترولية من مجموع الصادرات الكلي من 74.4% في الربع الرابع 2021م إلى 79.2% في الربع الرابع 2022م. فيما انخفضت قيمة الصادرات السلعية بالمقارنة مع الربع الثالث عام 2022م بمقدار 57.9 مليار ر.س بنسبة 14.5%. وقد سجلت الصادرات غير البترولية (تشمل إعادة التصدير) انخفاضاً بنسبة 13.6% عن الربع الرابع 2021م، حيث سجلت 71.1 مليار ر.س مقابل 82.2 مليار ر.س، وقد انخفضت الصادرات غير البترولية (باستثناء إعادة التصدير) إلى 8.9% فيما انخفضت قيمة إعادة التصدير إلى ما نسبته 32.7% في نفس الفترة. كما انخفضت قيمة الصادرات غير البترولية (تشمل إعادة التصدير) بمقدار 7.9 مليار ر.س، بنسبة 10.0% بالمقارنة مع الربع الثالث 2022م. على صعيد الواردات، فقد ارتفعت في الربع الرابع عام 2022 بنسبة 29.9% بمقدار 44.4 مليار ر.س؛ حيث بلغت قيمتها 193.0 مليار ر.س في الربع الرابع 2022، مقابل 148.6 مليار ر.س في الربع الرابع عام 2021، كما ارتفعت قيمة الواردات بالمقارنة مع الربع السابق الثالث 2022 بمقدار 10.2 مليار ر.س بنسبة 5.6%.

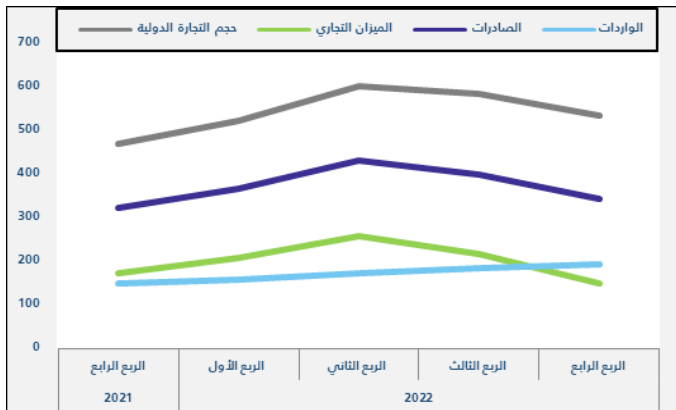
شكل 1. التجارة الدولية (الربع الرابع 2021-الربع الرابع 2022م)



شكل 2. الصادرات غير البترولية والواردات (الربع الرابع 2021-الربع الرابع 2022م)



شكل 3. الميزان التجاري وحجم التجارة الدولية (مليار ر.س)



منهجية تقرير التجارة الدولية

تعتمد إحصاءات الهيئة بشأن التجارة الدولية حالياً على السجلات الإدارية من الجمارك السعودية (غير بترولية) ووزارة الطاقة (بترولية). ويتم تصنيف صادرات وواردات المملكة السلعية وفقاً للنظام المنسق لتوصيف السلع الأساسية وترميزها 2022م والمعروفة أيضاً باسم النظام المنسق HS، والتي تحتفظ بها منظمة الجمارك العالمية WCO. ويتبع النظام المنسق للدول تصنيف المنتجات المتداولة في نظام دولي موحد لأسماء المنتجات ورموزها، وتدرج الصادرات البترولية تحت تصنيف الصادرات السلعية في الفصل 27 "وقود معدني، زيوت وشموع" من دليل النظام المنسق HS، والصادرات غير البترولية تتبع بقية الصادرات السلعية (بما فيها البترولية). المنهجية.

منتجات الصناعات الكيماوية وما يتصل بها من أهم سلع الصادرات غير البترولية

تعدّ "منتجات الصناعات الكيماوية وما يتصل بها" من أهم سلع الصادرات غير البترولية حيث شكلت 38.2% من إجمالي الصادرات غير البترولية وقد ارتفعت عن الربع الرابع 2021 بنسبة 4.4% بمقدار 1.1 مليار ر.س، تليها "اللداين والمطاط ومصنوعاتهما" (25.7% من إجمالي الصادرات غير البترولية) والتي انخفضت بنسبة 25.4% بمقدار 6.2 مليار ر.س عن الربع الرابع 2021م. بالمقابل كانت أهم السلع المستوردة "التآلات والأجهزة والمعدات الكهربائية وأجزاؤها" والتي تشكل 20.6% من إجمالي الواردات، ثم "معدات النقل وأجزاؤها" وهي تشكل 17.8% من إجمالي الواردات.

انخفاض نسبة الصادرات السلعية غير البترولية للواردات إلى 36.8%

انخفضت نسبة الصادرات غير البترولية إلى الواردات إلى 36.8% في الربع الرابع 2022م مقابل 55.3% في الربع الرابع 2021م؛ وذلك نتيجة للانخفاض في الصادرات غير البترولية حيث بلغ (13.6%) والارتفاع في الواردات والذي بلغ (29.9%) خلال هذه الفترة.

الصين هي الشريك الرئيس للمملكة في التجارة السلعية

بلغت قيمة صادرات المملكة إلى الصين 59.1 مليار ر.س (17.3% من إجمالي الصادرات) في الربع الرابع 2022م، مما يجعل هذه الدولة هي الوجهة الرئيسية للصادرات، تليها اليابان والهند، بقيمة 36.7 مليار ر.س (10.7% من إجمالي الصادرات)، و 32.8 مليار ر.س (9.6% من إجمالي الصادرات)، على التوالي، وكانت كل من كوريا الجنوبية، والولايات المتحدة الأمريكية، والإمارات العربية المتحدة، ومصر، وماليزيا، وبولندا، وتايوان، من بين أهم 10 دول تم التصدير إليها، وبلغ مجموع صادرات المملكة إلى تلك الدول العشر 225.7 مليار ر.س، وهو ما يمثل نسبة 65.9% من إجمالي الصادرات.

وكانت قيمة الواردات من الصين 42.1 مليار ر.س (21.8% من إجمالي الواردات) في الربع الرابع 2022م، مما يجعل هذه الدولة تحتل المرتبة الأولى لواردات المملكة، تليها الولايات المتحدة الأمريكية، والإمارات العربية المتحدة، بقيمة 18.7 مليار ر.س (9.7% من إجمالي الواردات)، و 11.7 مليار ر.س (6.1% من إجمالي الواردات)، على التوالي، وكانت كل من الهند، وألمانيا، واليابان، ومصر، وكوريا الجنوبية، وإيطاليا، وفرنسا، من بين أهم 10 دول تم الاستيراد منها، وبلغ مجموع قيمة واردات المملكة من تلك الدول العشر 120.0 مليار ر.س، وهو ما يمثل نسبة 62.2% من إجمالي الواردات.

أهم خمسة منافذ جمركية للواردات

يعد ميناء جدة الإسلامي من أهم الموانئ التي عبرت من خلالها البضائع إلى المملكة بقيمة قدرها 55.3 مليار ر.س أي ما يعادل 28.7% من إجمالي الواردات في الربع الرابع 2022م، تليها المنافذ الرئيسية الأخرى وهي: ميناء الملك عبدالعزيز بالدمام بنسبة 19.3%، ومطار الملك خالد الدولي بالرياض بنسبة 11.5%، ومطار الملك فهد الدولي بالدمام بنسبة 5.9%، ومنفذ البطحاء بنسبة 5.6%. وشكلت هذه المنافذ الخمسة نسبة 71.0% من إجمالي الواردات السلعية للمملكة.

جدول 1. الصادرات والواردات السلعية والميزان التجاري وحجم التجارة، ربعي (مليار ر.س)

السنة	الربع	الصادرات السلعية	الواردات السلعية	حجم التجارة الدولية (الصادرات السلعية + الواردات السلعية)	الميزان التجاري (الصادرات السلعية - الواردات السلعية)
2021	الربع الرابع	322	149	471	173
	الربع الأول	366	158	524	208
	الربع الثاني	430	173	603	257
	الربع الثالث	400	183	583	217
2022	الربع الرابع	342	193	535	149

المصدر: الجدول.