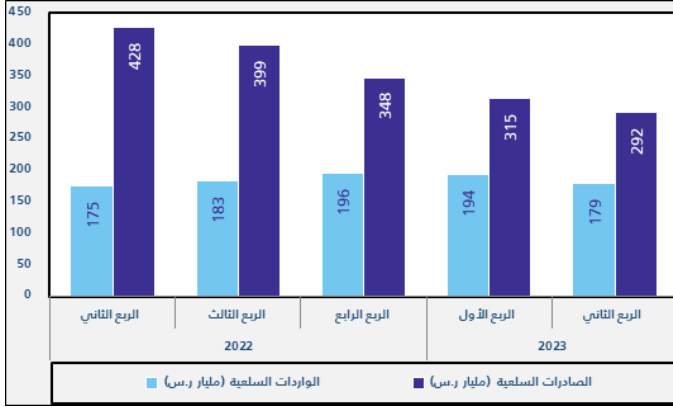


## انخفاض الصادرات غير البترولية بنسبة 25.9% في الربع الثاني عام 2023م

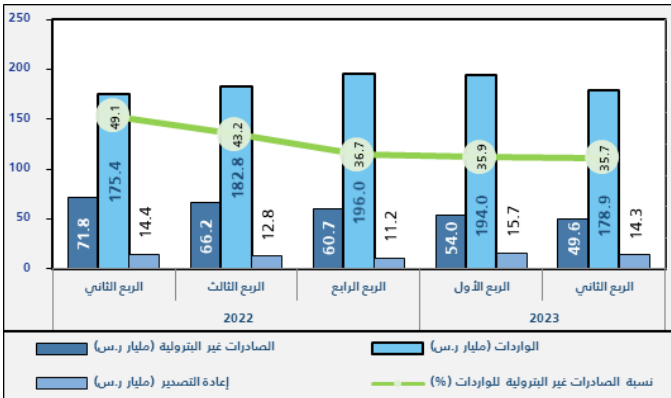
انخفضت الصادرات السلعية في الربع الثاني عام 2023م بنسبة 31.8% مقارنة بالربع الثاني عام 2022م، حيث بلغت قيمتها 291.6 مليار ر.س في الربع الثاني عام 2023م، منخفضة عن 427.8 مليار ر.س في الربع الثاني عام 2022م؛ وذلك نتيجة لانخفاض الصادرات البترولية بمقدار 113.9 مليار ر.س، بنسبة 33.4%، حيث بلغت قيمتها 227.7 مليار ر.س مقابل 341.6 مليار ر.س في الربع الثاني عام 2022م. وقد انخفضت نسبة الصادرات البترولية من مجموع الصادرات الكلي من 79.9% في الربع الثاني عام 2022م إلى 78.1% في الربع الثاني عام 2023م. كما انخفضت قيمة الصادرات السلعية بالمقارنة مع الربع الأول عام 2023م بمقدار 23.8 مليار ر.س بنسبة 7.6%.

وقد سجلت الصادرات غير البترولية (تشمل إعادة التصدير) انخفاضاً بنسبة 25.9% عن الربع الثاني 2022م، حيث سجلت 63.9 مليار ر.س مقابل 86.2 مليار ر.س، وقد انخفضت الصادرات غير البترولية (باستثناء إعادة التصدير) إلى 30.8% كما انخفضت قيمة إعادة التصدير إلى ما نسبته 1.1% في نفس الفترة. كما انخفضت قيمة الصادرات غير البترولية (شاملة إعادة التصدير) بمقدار 5.7 مليار ر.س، بنسبة 8.2% بالمقارنة مع الربع الأول 2023م. من جهة أخرى وعلى صعيد الواردات، فقد ارتفعت في الربع الثاني عام 2023م بنسبة 2.0% بمقدار 3.5 مليار ر.س؛ حيث بلغت قيمتها 178.9 مليار ر.س، مقابل 175.4 مليار ر.س في الربع الثاني عام 2022م، بينما انخفضت قيمة الواردات بالمقارنة مع الربع السابق (الربع الأول 2023م) بمقدار 15.2 مليار ر.س بنسبة 7.8%.

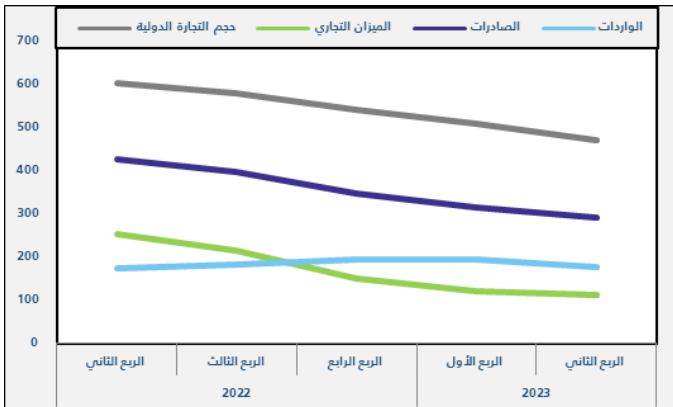
شكل 1. التجارة الدولية (الربع الثاني 2022-الربع الثاني 2023م)



شكل 2. الصادرات غير البترولية والواردات (الربع الثاني 2022-الربع الثاني 2023م)



شكل 3. الميزان التجاري وحجم التجارة الدولية (مليار ر.س)



### البيانات الوصفية المرجعية

تعتمد إحصاءات الهيئة بشأن التجارة الدولية حالياً على السجلات الإدارية من الجمارك السعودية (غير بترولية) ووزارة الطاقة (بترولية). ويتم تصنيف صادرات وواردات المملكة السلعية وفقاً للنظام المنسق لتوصيف السلع الأساسية وترميزها 2022م والمعروفة أيضاً باسم النظام المنسق HS، والتي تحتفظ بها منظمة الجمارك العالمية WCO. ويتبع النظام المنسق للدول تصنيف المنتجات المتداولة في نظام دولي موحد للأسماء والمنتجات وموزونها، وتندرج الصادرات البترولية تحت تصنيف الصادرات السلعية في الفصل 27 "وقود معدني، زيوت وشموع" من دليل النظام المنسق HS، والصادرات غير البترولية تتبع بقية الصادرات السلعية (بما فيها البتروكيماويات). **البيانات الوصفية المرجعية**

### منتجات الصناعات الكيماوية وما يتصل بها من أهم سلع الصادرات غير البترولية

تعدّ "منتجات الصناعات الكيماوية وما يتصل بها" من أهم سلع الصادرات غير البترولية حيث شكلت 29.6% من إجمالي الصادرات غير البترولية، وقد انخفضت عن الربع الثاني 2022م بنسبة 37.8% بمقدار 11.5 مليار ر.س، تليها "اللدائن والمطاط ومصنوعاتها" (25.1% من إجمالي الصادرات غير البترولية) والتي انخفضت بنسبة 36.8% بمقدار 9.3 مليار ر.س عن الربع الثاني 2022م، في المقابل كانت أهم السلع المستوردة "التلات والأجهزة والمعدات الكهربائية وأجزاؤها" والتي تشكل 20.7% من إجمالي الواردات، ثم "معدات النقل وأجزاؤها" وهي تشكل 17.2% من إجمالي الواردات.

### انخفاض نسبة الصادرات السلعية غير البترولية للواردات إلى 35.7%

انخفضت نسبة الصادرات غير البترولية إلى الواردات إلى 35.7% في الربع الثاني عام 2023م مقابل 49.1% في الربع الثاني عام 2022م؛ وذلك نتيجةً للانخفاض في الصادرات غير البترولية حيث بلغ (25.9%) والارتفاع في الواردات والذي بلغ (2.0%) خلال هذه الفترة.

### الصين هي الشريك الرئيس للمملكة في التجارة السلعية

بلغت قيمة صادرات المملكة إلى الصين 48.8 مليار ر.س (16.7% من إجمالي الصادرات) في الربع الثاني 2023م، مما يجعل هذه الدولة هي الوجهة الرئيسية للصادرات، تليها اليابان والهند، بقيمة 26.9 مليار ر.س (9.2% من إجمالي الصادرات)، و 26.8 مليار ر.س (9.2% من إجمالي الصادرات)، على التوالي، وكانت كل من كوريا الجنوبية، والولايات المتحدة الأمريكية، والإمارات العربية المتحدة، والبحرين، وسنغافورة، وتايوان، ومصر، من بين أهم 10 دول تم التصدير إليها، وبلغ مجموع صادرات المملكة إلى تلك الدول العشر 190.2 مليار ر.س، وهو ما يمثل نسبة 65.2% من إجمالي الصادرات.

وكانت قيمة الواردات من الصين 37.4 مليار ر.س (20.9% من إجمالي الواردات) في الربع الثاني 2023م، مما يجعل هذه الدولة تحتل المرتبة الأولى لواردات المملكة، تليها الولايات المتحدة الأمريكية، والإمارات العربية المتحدة، بقيمة 15.1 مليار ر.س (8.4% من إجمالي الواردات)، و 10.6 مليار ر.س (5.9% من إجمالي الواردات)، على التوالي، وكانت كل من الهند، وألمانيا، وسويسرا، واليابان، وكوريا الجنوبية، وإيطاليا، وروسيا الاتحادية، من بين أهم 10 دول تم الاستيراد منها، وبلغ مجموع قيمة واردات المملكة من تلك الدول العشر 109.4 مليار ر.س، وهو ما يمثل نسبة 61.1% من إجمالي الواردات.

### أهم خمسة منافذ جمركية للواردات

يعد ميناء جدة الإسلامي من أهم الموانئ التي عبرت من خلالها البضائع إلى المملكة بقيمة قدرها 49.1 مليار ر.س أي ما يعادل 27.4% من إجمالي الواردات في الربع الثاني 2023م، تليها المنافذ الرئيسية الأخرى وهي: ميناء الملك عبد العزيز بالدمام بنسبة 18.9%، ومطار الملك خالد الدولي بالرياض بنسبة 11.4%، ومطار الملك عبد العزيز الدولي بجدة بنسبة 6.5%، وميناء رأس تنورة بنسبة 6.5%. وشكّلت هذه المنافذ الخمسة نسبة 70.9% من إجمالي الواردات السلعية للمملكة.

جدول 1. الصادرات والواردات السلعية والميزان التجاري وحجم التجارة، ربعي (مليار ر.س)

السنة	الربع	الصادرات السلعية	الواردات السلعية	حجم التجارة الدولية (الصادرات السلعية + الواردات السلعية)	الميزان التجاري (الصادرات السلعية - الواردات السلعية)
2022	الربع الثاني	428	175	603	253
	الربع الثالث	399	183	582	216
	الربع الرابع	348	196	544	152
2023	الربع الأول	315	194	509	121
	الربع الثاني	292	179	471	113

المصدر: الجداول.