

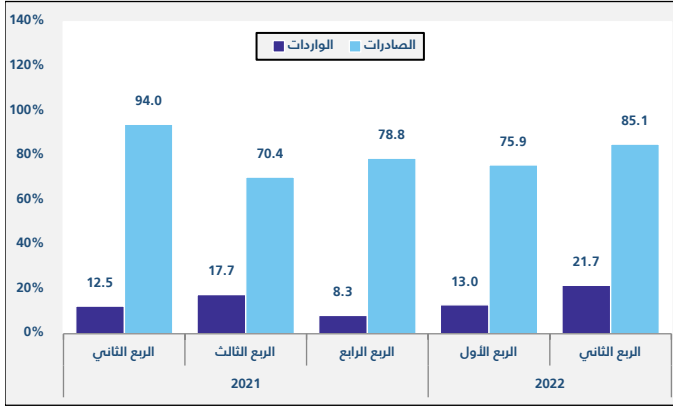
ارتفاع الصادرات غير البترولية بنسبة 31.0% في الربع الثاني من عام 2022م

ارتفعت الصادرات السلعية في الربع الثاني من عام 2022م بنسبة 31.0% عن الربع الثاني من عام 2021م، حيث بلغت قيمتها 429.8 مليار ر.س في الربع الثاني 2022، مرتفعة عن 232.2 مليار ر.س في الربع الثاني 2021؛ وذلك نتيجة لارتفاع الصادرات البترولية بمقدار 177.2 مليار ر.س، بنسبة 106.5%، وقد ارتفعت نسبة الصادرات البترولية من مجموع الصادرات الكلي من 71.7% في الربع الثاني عام 2021 إلى 80.0% في الربع الثاني عام 2022. فيما ارتفعت قيمة الصادرات السلعية بالمقارنة مع الربع الأول 2022 بمقدار 63.9 مليار ر.س وبنسبة 17.5%.

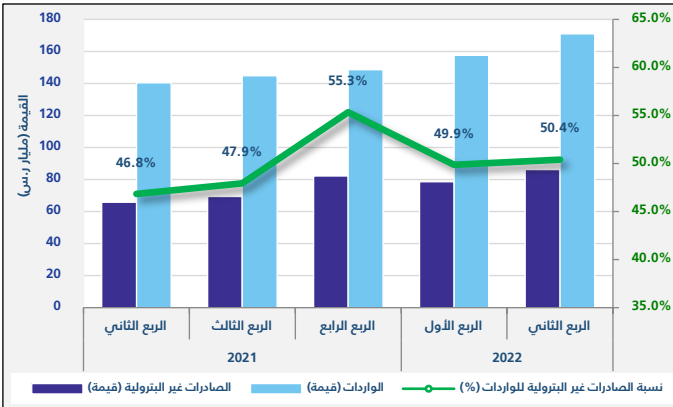
سجلت الصادرات غير البترولية (تشمل إعادة التصدير) ارتفاعاً بنسبة 31.0% عن الربع الثاني عام 2021، حيث سجلت 86.2 مليار ر.س مقابل 65.8 مليار ر.س، فيما ارتفعت قيمة الصادرات غير البترولية بمقدار 7.6 مليار ر.س، وبنسبة 9.7% بالمقارنة مع الربع الأول عام 2022.

على صعيد الواردات، فقد ارتفعت في الربع الثاني عام 2022 بنسبة 21.7% بمقدار 30.5 مليار ر.س، حيث بلغت قيمتها 171.0 مليار ر.س في الربع الثاني 2022، مقابل 140.4 مليار ر.س في الربع الثاني من عام 2021، كما ارتفعت قيمة الواردات بالمقارنة مع الربع السابق الربع الأول عام 2022 بمقدار 13.4 مليار ر.س وبنسبة 8.5%.

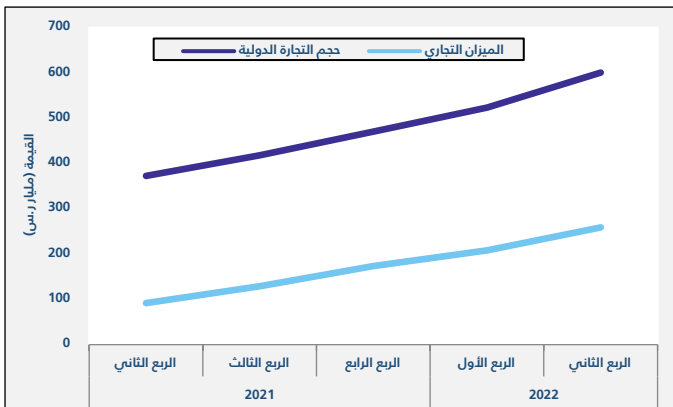
شكل 1. التغير السنوي في التجارة الدولية (%)



شكل 2. نسبة الصادرات غير البترولية للواردات



شكل 3. الميزان التجاري وحجم التجارة الدولية (مليار ر.س)



منهجية تقرير التجارة الدولية

تعتمد إحصاءات الهيئة بشأن التجارة الدولية حالياً على السجلات الإدارية من الجمارك السعودية (غير بترولية) ووزارة الطاقة (بترولية). ويتم تصنيف صادرات وواردات المملكة السلعية وفقاً للنظام المنسق لتصنيف السلع الأساسية وتميزها 2017م والمعروفة أيضاً باسم النظام المنسق HS، والتي تحتفظ بها منظمة الجمارك العالمية WCO. ويتبع النظام المنسق للدول تصنيف المنتجات المتداولة في نظام دولي موحد لأسماء المنتجات ورموزها، وتدرج الصادرات البترولية تحت تصنيف الصادرات السلعية في الفصل 27 "وقود معدني، زيوت وشموع" من دليل النظام المنسق HS، والصادرات غير البترولية تتبع بقية الصادرات السلعية (بما فيها البتروكيماويات). **المنهجية**

منتجات الصناعات الكيماوية وما يتصل بها من أهم سلع الصادرات غير البترولية في الربع الثاني عام 2022م

تعدّ "منتجات الصناعات الكيماوية وما يتصل بها" من أهم سلع الصادرات غير البترولية حيث شكلت 35.3% من إجمالي الصادرات غير البترولية وارتفعت بنسبة 49.2% بمقدار 10.0 مليار ر.س، ثم "اللدائن والمطاط ومصنوعاتها" (29.4% من إجمالي الصادرات غير البترولية) فقد ارتفعت بنسبة 12.5% بمقدار 2.8 مليار ر.س عن الربع الثاني عام 2021. وأهم السلع المستوردة هي "التلات والأجهزة والمعدات الكهربائية وأجزاؤها" والتي تشكل 18.9% من إجمالي الواردات، ثم "معدات النقل وأجزاؤها" وهي تشكل 12.8% من إجمالي الواردات.

ارتفاع نسبة الصادرات السلعية غير البترولية للواردات إلى 50.4% في الربع الثاني 2022م

ارتفعت نسبة الصادرات غير البترولية إلى الواردات إلى 50.4% في الربع الثاني 2022م مقابل 46.8% في الربع الثاني عام 2021، كنتيجة للارتفاع الكبير للصادرات غير البترولية (31.0%) عن الارتفاع في الواردات (21.7%) خلال هذه الفترة.

الصين هي الشريك الرئيس للمملكة في التجارة السلعية في الربع الثاني عام 2022م

بلغت قيمة صادرات المملكة إلى الصين 63.4 مليار ر.س (14.8% من إجمالي الصادرات) في الربع الثاني عام 2022م؛ مما يجعل هذه الدولة هي الوجهة الرئيسية للصادرات، تليها الهند واليابان، بقيمة 43.5 مليار ر.س (10.1% من إجمالي الصادرات)، و39.1 مليار ر.س (9.1% من إجمالي الصادرات)، على التوالي، وكانت كوريا الجنوبية، والولايات المتحدة الأمريكية، والإمارات العربية المتحدة، ومصر، وتايوان، والبحرين، وسنغافورة، من بين أهم 10 دول تم التصدير إليها، وبلغ مجموع صادرات المملكة إلى تلك الدول العشر 280.9 مليار ر.س، وهو ما يمثل نسبة 65.4% من إجمالي الصادرات.

وكانت قيمة الواردات من الصين 34.0 مليار ر.س (19.9% من إجمالي الواردات) في الربع الثاني عام 2022م، مما يجعل هذه الدولة تحتل المرتبة الأولى لواردات المملكة، تليها الولايات المتحدة الأمريكية، والإمارات العربية المتحدة، بقيمة 15.4 مليار ر.س (9.0% من إجمالي الواردات)، و11.2 مليار ر.س (6.6% من إجمالي الواردات)، على التوالي، وكانت الهند، ومصر، وألمانيا، واليابان، وسويسرا، وإيطاليا، وسلطنة عمان من بين أهم 10 دول تم الاستيراد منها، وبلغ مجموع قيمة واردات المملكة من تلك الدول العشر 106.1 مليار ر.س، وهو ما يمثل نسبة 62.1% من إجمالي الواردات.

أهم خمسة منافذ جمركية للواردات في الربع الثاني عام 2022م

يعد ميناء جدة الإسلامي من أهم الموانئ التي عبرت من خلالها البضائع إلى المملكة بقيمة قدرها 43.4 مليار ر.س أي ما يعادل 25.4% من إجمالي الواردات في الربع الثاني 2022م، تليها المنافذ الرئيسية الأخرى، وهي: ميناء الملك عبدالعزيز بالدمام بنسبة 20.0%، ومطار الملك خالد الدولي بالرياض بنسبة 12.6%، ومطار الملك عبدالعزيز الدولي بجدة بنسبة 6.5%، ومنفذ البطحاء بنسبة 5.6%. وشكلت هذه المنافذ الخمسة نسبة 70.1% من إجمالي الواردات السلعية للمملكة.

جدول 1. الصادرات والواردات السلعية والميزان التجاري وحجم التجارة، ربعي (مليون ر.س)

السنة	الربع	الصادرات السلعية	الواردات السلعية	حجم التجارة الدولية (الصادرات السلعية + الواردات السلعية)	الميزان التجاري (الصادرات السلعية - الواردات السلعية)
2021	الربع الثاني	232179	140424	372,603	91,755
	الربع الثالث	273593	144756	418,349	128,837
	الربع الرابع	321868	148613	470,481	173,255
2022	الربع الأول	365892	157551	523,443	208,341
	الربع الثاني	429816	170953	600,769	258,863

المصدر: الجدول.