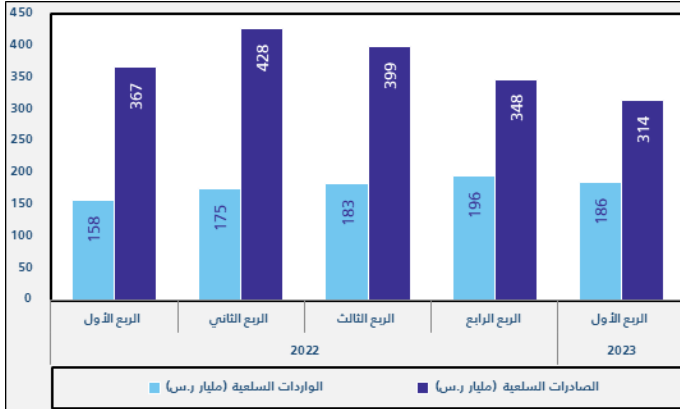


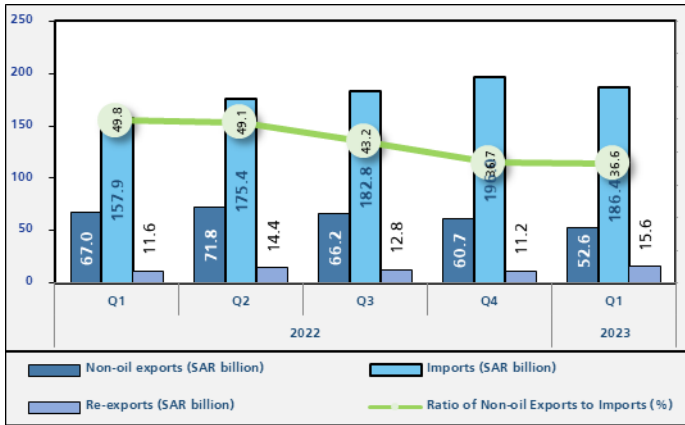
انخفاض الصادرات السلعية بنسبة 14.6% في الربع الأول من عام 2023

انخفضت الصادرات السلعية في الربع الأول من عام 2023م بنسبة 14.6% مقارنة بالربع الأول من عام 2022م. حيث بلغت قيمتها 313.5 مليار ر.س في الربع الأول من عام 2023م، منخفضة عن 367.1 مليار ر.س في الربع الأول من عام 2022م؛ وذلك نتيجة لانخفاض الصادرات البترولية بمقدار 43.1 مليار ر.س، بنسبة 14.9%، حيث بلغت قيمتها 245.4 مليار ر.س مقابل 288.5 مليار ر.س في الربع الأول من عام 2022م. وقد انخفضت نسبة الصادرات البترولية من مجموع الصادرات الكلي من 78.6% في الربع الأول من عام 2022م إلى 78.3% في الربع الأول من عام 2023م. فيما انخفضت قيمة الصادرات السلعية بالمقارنة مع الربع الرابع من عام 2022م بمقدار 34.4 مليار ر.س وبنسبة 9.9%. وقد سجلت الصادرات غير البترولية (تشمل إعادة التصدير) انخفاصاً بنسبة 13.3% عن الربع الأول عام 2022م، حيث سجلت 68.1 مليار ر.س مقابل 78.6 مليار ر.س، وقد انخفضت الصادرات غير البترولية (باستثناء إعادة التصدير) إلى 21.5%، فيما ارتفعت قيمة إعادة التصدير إلى ما نسبته 34.1% في نفس الفترة. فيما انخفضت قيمة الصادرات غير البترولية (تشمل إعادة التصدير) بمقدار 3.8 مليار ر.س، وبنسبة 5.3% بالمقارنة مع الربع الرابع عام 2022م. على صعيد الواردات، فقد ارتفعت في الربع الأول من عام 2023م بنسبة 18.1% بمقدار 28.5 مليار ر.س؛ حيث بلغت قيمتها 186.4 مليار ر.س في الربع الأول 2023م، مقابل 157.9 مليار ر.س في الربع الأول 2022م، كما انخفضت قيمة الواردات بالمقارنة مع الربع السابق الربع الرابع 2022م بمقدار 9.6 مليار ر.س وبنسبة 4.9%.

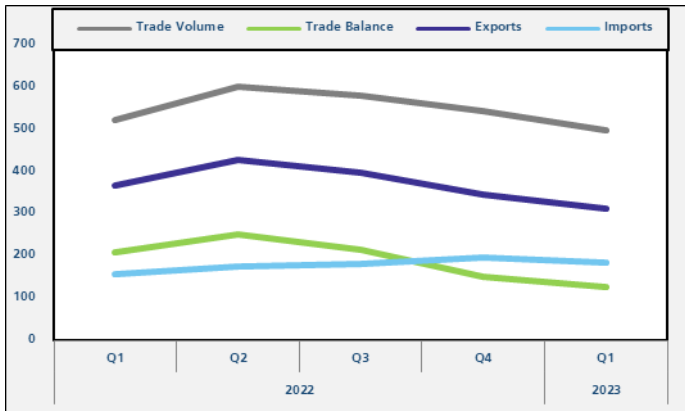
شكل 1. التجارة الدولية (الربع الأول 2022-الربع الأول 2023م)



شكل 2. الصادرات غير البترولية والواردات (الربع الأول 2022-الربع الأول 2023م)



شكل 3. الميزان التجاري وحجم التجارة الدولية (مليار ر.س)



منهجية تقرير التجارة الدولية

تعتمد إحصاءات الهيئة بشأن التجارة الدولية حالياً على السجلات الإدارية من الجمارك السعودية (غير بترولية) ووزارة الطاقة (بترولية). ويتم تصنيف صادرات وواردات المملكة السلعية وفقاً للنظام المنسق لتوصيف السلع الأساسية وترميزها 2022 والمعروفة أيضاً باسم النظام المنسق HS، والتي تحتفظ بها منظمة الجمارك العالمية WCO. ويتيح النظام المنسق للدول تصنيف المنتجات المتداولة في نظام دولي موحد للاسماء والمنتجات وموزها، وتندرج الصادرات البترولية تحت تصنيف الصادرات السلعية في الفصل 27 "وقود معدني، زيوت وشموع" من دليل النظام المنسق HS، والصادرات غير البترولية تتبع بقية الصادرات السلعية (بما فيها البتروكيماويات). المنهجية.

منتجات الصناعات الكيماوية وما يتصل بها من أهم سلع الصادرات غير البترولية

تعدّ "منتجات الصناعات الكيماوية وما يتصل بها" من أهم سلع الصادرات غير البترولية حيث شكلت 31.4% من إجمالي الصادرات غير البترولية وقد انخفضت عن الربع الأول من عام 2022م بنسبة 19.6% بمقدار 5.2 مليار ر.س، تليها "اللداين والمطاط ومصنوعاتهما" (23.5% من إجمالي الصادرات غير البترولية) والتي انخفضت بنسبة 31.7% بمقدار 7.4 مليار ر.س عن الربع الأول 2022م. بالمقابل كانت أهم السلع المستوردة "الثلاث والأجهزة والمعدات الكهربائية وأجزائها" والتي تشكل 20.9% من إجمالي الواردات، ثم "معدات النقل وأجزائها" وهي تشكل 16.1% من إجمالي الواردات.

انخفاض نسبة الصادرات السلعية غير البترولية للواردات إلى 36.6%

انخفضت نسبة الصادرات غير البترولية إلى الواردات إلى 36.6% في الربع الأول من عام 2023م مقابل 49.8% في الربع الأول 2022م؛ وذلك نتيجةً للانخفاض في الصادرات غير البترولية حيث بلغ (13.3%) والارتفاع في الواردات، والذي بلغ (18.1%) خلال هذه الفترة.

الصين هي الشريك الرئيس للمملكة في التجارة السلعية

بلغت قيمة صادرات المملكة إلى الصين 51.5 مليار ر.س (16.4% من إجمالي الصادرات) في الربع الأول 2023م، مما يجعل هذه الدولة هي الوجهة الرئيسية للصادرات، تليها اليابان والهند، بقيمة 32.0 مليار ر.س (10.2% من إجمالي الصادرات)، و 30.2 مليار ر.س (9.6% من إجمالي الصادرات)، على التوالي، وكانت كلٌّ من كوريا الجنوبية، والولايات المتحدة الأمريكية، والإمارات العربية المتحدة، وبولندا، وفرنسا، وسنغافورة، وتايوان، من بين أهم 10 دول تم التصدير إليها، وبلغ مجموع صادرات المملكة إلى تلك الدول العشر 204.6 مليار ر.س، وهو ما يمثل نسبة 65.3% من إجمالي الصادرات.

وكانت قيمة الواردات من الصين 40.0 مليار ر.س (21.5% من إجمالي الواردات) في الربع الأول من عام 2023م، مما يجعل هذه الدولة تحتل المرتبة الأولى لواردات المملكة، تليها الولايات المتحدة الأمريكية، والإمارات العربية المتحدة، بقيمة 17.1 مليار ر.س (9.2% من إجمالي الواردات)، و 12.2 مليار ر.س (6.5% من إجمالي الواردات)، على التوالي، وكانت كلٌّ من الهند، وألمانيا، واليابان، وكوريا الجنوبية، وإيطاليا، ومصر، وفرنسا، من بين أهم 10 دول تم الاستيراد منها، وبلغ مجموع قيمة واردات المملكة من تلك الدول العشر 116.1 مليار ر.س، وهو ما يمثل نسبة 62.3% من إجمالي الواردات.

أهم خمسة منافذ جمركية للواردات

بعد ميناء جدة الإسلامي من أهم الموانئ التي عبرت من خلالها البضائع إلى المملكة بقيمة قدرها 54.6 مليار ر.س أي ما يعادل 29.3% من إجمالي الواردات في الربع الأول 2023م، تليها المنافذ الرئيسة الأخرى وهي: ميناء الملك عبد العزيز بالدمام بنسبة 19.3%، ومطار الملك خالد الدولي بالرياض بنسبة 12.2%، ومطار الملك عبد العزيز الدولي بجدة بنسبة 6.5%، ومطار الملك فهد الدولي بالدمام بنسبة 6.0%. وشكّلت هذه المنافذ الخمسة نسبة 73.3% من إجمالي الواردات السلعية للمملكة.

جدول 1. الصادرات والواردات السلعية والميزان التجاري وحجم التجارة، ربعي (مليار ر.س)

السنة	الربع	الصادرات السلعية	الواردات السلعية	حجم التجارة الدولية (الصادرات السلعية + الواردات السلعية)	الميزان التجاري (الصادرات السلعية - الواردات السلعية)
2022	الربع الأول	367	158	525	209
	الربع الثاني	428	175	603	253
	الربع الثالث	399	183	582	216
	الربع الرابع	348	196	544	152
2023	الربع الأول	314	186	500	128

المصدر: الجدول.