

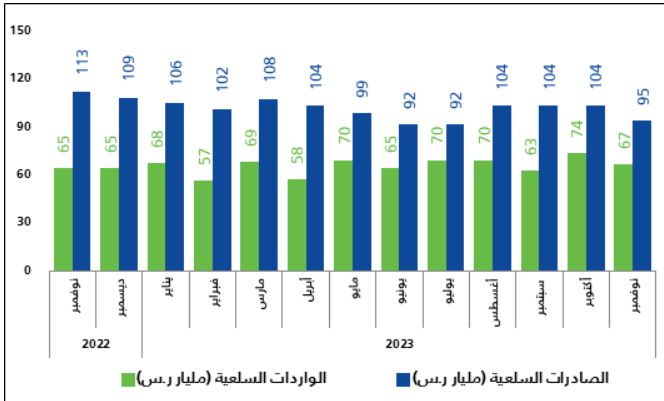
انخفاض الصادرات السلعية بنسبة 15.6% في نوفمبر 2023م

انخفضت الصادرات السلعية بنسبة 15.6% في شهر نوفمبر 2023م بالمقارنة مع شهر نوفمبر من عام 2022م، حيث بلغت قيمتها 95.0 مليار ر.س، منخفضة عن 112.6 مليار ر.س في شهر نوفمبر 2022م؛ وذلك نتيجة لانخفاض الصادرات البترولية بمقدار 17.5 مليار ر.س، وبنسبة 19.4%، حيث بلغت قيمتها 72.4 مليار ر.س مقابل 89.8 مليار ر.س في نوفمبر 2022م. هذا وقد انخفضت حصة الصادرات البترولية من إجمالي الصادرات السلعية من 79.8% في شهر نوفمبر 2022م إلى 76.2% في شهر نوفمبر 2023م، فيما انخفضت قيمة الصادرات السلعية بنسبة 8.9% بالمقارنة مع شهر أكتوبر 2023م وبمقدار 9.3 مليار ر.س.

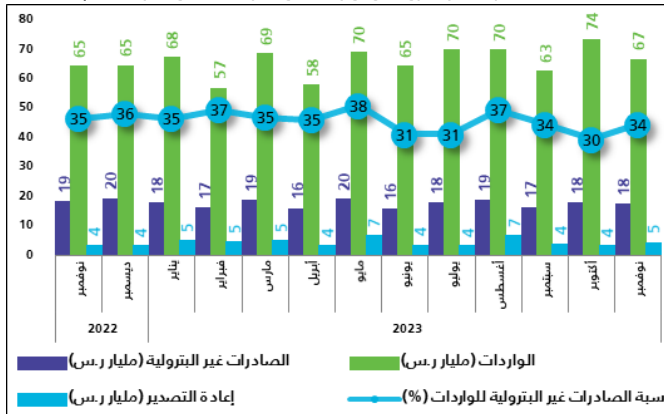
وقد سجلت الصادرات غير البترولية (تشمل إعادة التصدير) انخفاضاً نسبتها 0.7% بالمقارنة مع شهر نوفمبر 2022م، حيث سجلت 22.6 مليار ر.س مقابل 22.8 مليار ر.س، وقد انخفضت الصادرات الوطنية غير البترولية (لا تشمل إعادة التصدير) بنسبة 5.5%، فيما ارتفعت قيمة إعادة التصدير إلى ما نسبته 21.8% بالمقارنة مع الشهر المماثل من العام السابق. كما ارتفعت قيمة الصادرات غير البترولية (تشمل إعادة التصدير) بمقدار 0.6 مليار ر.س، وبنسبة 2.5% بالمقارنة مع شهر أكتوبر 2023م.

من جانب آخر ارتفعت الواردات في شهر نوفمبر 2023م بنسبة 3.7% وبمقدار 2.4 مليار ر.س؛ حيث بلغت قيمتها 67.1 مليار ر.س، مقابل 64.8 مليار ر.س في شهر نوفمبر 2022م، كما انخفضت قيمة الواردات بالمقارنة مع الشهر السابق أكتوبر 2023م بمقدار 6.8 مليار ر.س وبنسبة 9.1%.

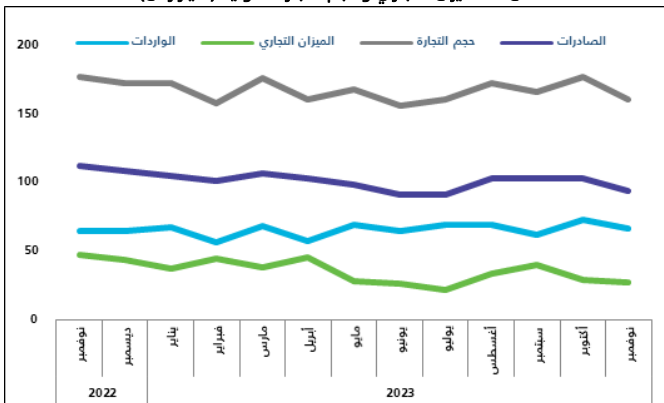
شكل 1. التجارة الدولية (نوفمبر 2022 - نوفمبر 2023م) (مليار ر.س)



شكل 2. الصادرات غير البترولية والواردات (نوفمبر 2022 - نوفمبر 2023م)



شكل 3. الميزان التجاري وحجم التجارة الدولية (مليار ر.س)



البيانات الوصفية

تعتمد إحصاءات التجارة الدولية على السجلات الإدارية من هيئة الزكاة والضريبة والجمارك (غير بترولية) ووزارة الطاقة (بترولية). ويتم تصنيف صادرات وواردات المملكة السلعية وفقاً للنظام المنسق لتوصيف السلع الأساسية وترميزها 2022 والمعروفة أيضاً باسم النظام المنسق HS، والتي تحتفظ بها منظمة الجمارك العالمية WCO. ويوجد النظام المنسق للدول تصنيف المنتجات المتداولة في نظام دولي موحد لأسماء المنتجات ورموزها، وتتدرج الصادرات البترولية تحت تصنيف الصادرات السلعية في الفصل 27 "وقود معدني، زيوت وشموع" من دليل النظام المنسق HS، والصادرات غير البترولية تتبع بقية الصادرات السلعية (بما فيها البتروكيمياويات).

لمزيد من المعلومات اضغط رابط [البيانات الوصفية](#)

* بيانات عام 2023 أولية قابلة للتحديث.

اللداين والمطاط ومصنوعاتها من أهم سلع الصادرات غير البترولية

تعدّ اللداين والمطاط ومصنوعاتها من أهم سلع الصادرات غير البترولية حيث شكلت 24.9% من إجمالي الصادرات غير البترولية، وقد انخفضت عن شهر نوفمبر 2022م بنسبة 0.7% وبمقدار 0.04 مليار ر.س، تليها "معدات النقل وأجزاؤها" (تمثل 9.5% من إجمالي الصادرات غير البترولية) والتي ارتفعت بنسبة 77.6% بمقدار 0.9 مليار ر.س عن شهر نوفمبر 2022م.

في المقابل كانت أهم السلع المستوردة "الآلات والأجهزة والمعدات الكهربائية وأجزاؤها" والتي تشكلت 25.0% من إجمالي الواردات، ثم "معدات النقل وأجزاؤها" وهي تشكلت 16.1% من إجمالي الواردات.

انخفاض نسبة الصادرات السلعية غير البترولية للواردات إلى 33.6%

انخفضت نسبة الصادرات غير البترولية (تشمل إعادة التصدير) إلى الواردات في شهر نوفمبر 2023م، حيث بلغت 33.6% مقابل 35.1% في شهر نوفمبر 2022م؛ وذلك نتيجة لانخفاض في الصادرات غير البترولية، حيث بلغت 0.7%، والارتفاع في الواردات والذي بلغ 3.7%.

الصين هي الشريك الرئيس للمملكة في التجارة السلعية

بلغت قيمة صادرات المملكة إلى الصين 16.1 مليار ر.س (17.0% من إجمالي الصادرات) في شهر نوفمبر 2023، مما يجعلها الوجهة الرئيسية للصادرات، تليها اليابان والهند، بقيمة 10.5 مليار ر.س (11.0% من إجمالي الصادرات)، و3.0 مليار ر.س (3.0% من إجمالي الصادرات). على التوالي، وكانت كل من كوريا الجنوبية، والإمارات العربية المتحدة، وبنلندا، والولايات المتحدة الأمريكية، والبحرين، وماليزيا، وسنغافورة، من بين أهم 10 دول تم التصدير إليها، وبلغ مجموع صادرات المملكة إلى تلك الدول العشر 64.8 مليار ر.س، وهو ما يمثل نسبة 68.3% من إجمالي الصادرات.

وكانت قيمة الواردات من الصين 16.7 مليار ر.س (24.9% من إجمالي الواردات) في شهر نوفمبر 2023م، مما يجعل هذه الدولة تحتل المرتبة الأولى لواردات المملكة، تليها الولايات المتحدة الأمريكية، والإمارات العربية المتحدة، بقيمة 5.6 مليار ر.س (8.4% من إجمالي الواردات)، و4.6 مليار ر.س (6.8% من إجمالي الواردات)، على التوالي، وكانت كل من الهند، وألمانيا، واليابان، وإيطاليا، والمملكة المتحدة، وكوريا الجنوبية، ومصر، من بين أهم 10 دول تم الاستيراد منها، وبلغ مجموع قيمة واردات المملكة من تلك الدول العشر 43.0 مليار ر.س، وهو ما يمثل نسبة 64.0% من إجمالي الواردات.

أهم خمسة منافذ جمركية للواردات

يعد ميناء جدة الإسلامي من أهم الموانئ التي عبرت من خلالها البضائع إلى المملكة بقيمة قدرها 18.3 مليار ر.س، أي ما يعادل 27.3% من إجمالي الواردات في شهر نوفمبر 2023م، تليها المنافذ الرئيسية الأخرى وهي: ميناء الملك عبد العزيز بالدمام بنسبة 19.5%، ومطار الملك خالد الدولي بالرياض بنسبة 14.9%، ومطار الملك فهد الدولي بالدمام بنسبة 6.0%، ومطار الملك عبد العزيز الدولي بجدة بنسبة 5.9%. وشكلت هذه المنافذ الخمسة نسبة 73.5% من إجمالي الواردات السلعية للمملكة.

جدول 1. الصادرات والواردات السلعية والميزان التجاري وحجم التجارة، شهرين (مليار ر.س)

السنة	الشهر	الصادرات السلعية	الواردات السلعية	حجم التجارة الدولية (الصادرات السلعية + الواردات السلعية)	الميزان التجاري (الصادرات السلعية - الواردات السلعية)
2022	نوفمبر	113	65	178	48
	ديسمبر	109	65	174	44
2023	يناير	106	68	174	38
	فبراير	102	57	159	45
	مارس	108	69	177	39
	أبريل	104	58	162	46
	مايو	99	70	169	29
	يونيو	92	65	157	27
	يوليو	92	70	162	22
	أغسطس	104	70	174	34
	سبتمبر	104	63	167	41
	أكتوبر	104	74	178	30
	نوفمبر	95	67	162	28

المصدر: الجدول.