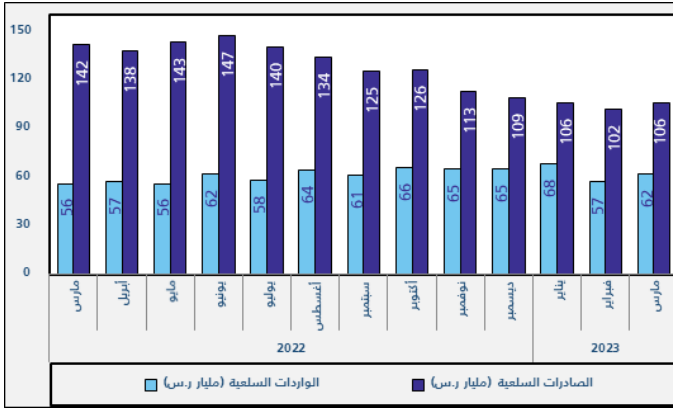


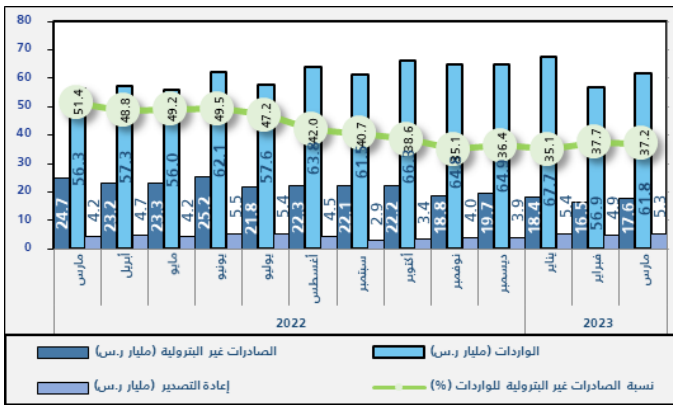
انخفاض الصادرات السلعية بنسبة 25.3% في مارس 2023 مقارنة بشهر مارس 2022

انخفضت الصادرات السلعية في شهر مارس 2023 بنسبة 25.3% عن شهر مارس 2022، حيث بلغت قيمتها 106.1 مليار ر.س في شهر مارس 2023، منخفضة عن 142.0 مليار ر.س في شهر مارس 2022؛ وذلك نتيجة لانخفاض الصادرات البترولية بمقدار 30.0 مليار ر.س، بنسبة 26.5%، حيث بلغت قيمتها 83.1 مليار ر.س مقابل 113.1 مليار ر.س في شهر مارس 2022. وقد انخفضت نسبة الصادرات البترولية من مجموع الصادرات الكلي من 79.6% في شهر مارس 2022 إلى 78.3% في شهر مارس 2023. فيما ارتفعت قيمة الصادرات السلعية بالمقارنة مع شهر فبراير 2023 بمقدار 4.4 مليار ر.س بنسبة 4.4%. وقد سجلت الصادرات غير البترولية (تشمل إعادة التصدير) انخفاضا بنسبة 20.6% عن شهر مارس 2022، حيث سجلت 23.0 مليار ر.س مقابل 28.9 مليار ر.س، وقد انخفضت الصادرات غير البترولية (باستثناء إعادة التصدير) إلى 28.7% فيما ارتفعت قيمة إعادة التصدير إلى ما نسبته 26.8% في نفس الفترة. أيضاً ارتفعت قيمة الصادرات غير البترولية (تشمل إعادة التصدير) بمقدار 1.5 مليار ر.س، وبنسبة 7.2% بالمقارنة مع شهر فبراير 2023م. على صعيد الواردات، فقد ارتفعت في شهر مارس 2023 بنسبة 9.8% بمقدار 5.5 مليار ر.س؛ حيث بلغت قيمتها 61.8 مليار ر.س في شهر مارس 2023م، مقابل 56.3 مليار ر.س في شهر مارس 2022م، كما ارتفعت قيمة الواردات بالمقارنة مع الشهر السابق فبراير 2023م بمقدار 4.9 مليار ر.س وبنسبة 8.5%.

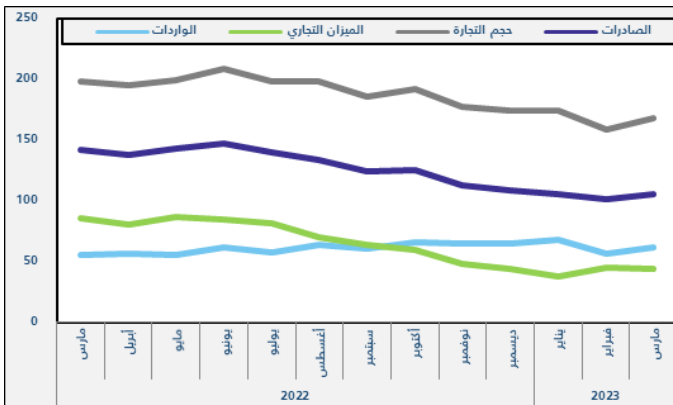
شكل 1. التجارة الدولية (مارس 2022 - مارس 2023) (مليار ر.س)



شكل 2. الصادرات غير البترولية والواردات (مارس 2022 - مارس 2023) (مليار ر.س)



شكل 3. الميزان التجاري وحجم التجارة الدولية (مليار ر.س)



المنهجية

تتمتع إحصاءات الهيئة بشأن التجارة الدولية حالياً على السجلات الإدارية من هيئة الزكاة والضريبة والجمارك (غير بترولية) ووزارة الطاقة (بترولية). ويتم تصنيف صادرات وواردات المملكة السلعية وفقاً للنظام المنسق لتصنيف السلع الأساسية وترميزها 2022 والمعروفة أيضاً باسم النظام المنسق HS، والتي تحتفظ بها منظمة الجمارك العالمية WCO. وينتج النظام المنسق للدول تصنيف المنتجات المتداولة في نظام دولي موحد لأسماء المنتجات ورموزها، وتندرج الصادرات البترولية تحت تصنيف الصادرات السلعية في الفصل 27 "وقود معدني، زيوت وشموع" من دليل النظام المنسق HS، والصادرات غير البترولية تتبع بقية الصادرات السلعية (بما فيها البتروكيماويات). **المنهجية**

منتجات الصناعات الكيماوية وما يتصل بها من أهم سلع الصادرات غير البترولية

تعدّ "منتجات الصناعات الكيماوية وما يتصل بها" من أهم سلع الصادرات غير البترولية حيث شكلت 32.3% من إجمالي الصادرات غير البترولية وقد انخفضت عن شهر مارس 2022 بنسبة 28.2% بمقدار 2.9 مليار ر.س، تليها "اللدائن والمطاط ومصنوعاتها" (تمثل 22.5% من إجمالي الصادرات غير البترولية) والتي انخفضت بنسبة 35.5% بمقدار 2.8 مليار ر.س عن شهر مارس 2022م. في المقابل كانت أهم السلع المستوردة "الآلات والأجهزة والمعدات الكهربائية وأجزاؤها" والتي تشكل 19.9% من إجمالي الواردات، ثم "معدات النقل وأجزاؤها" وهي تشكل 17.6% من إجمالي الواردات.

انخفاض نسبة الصادرات السلعية غير البترولية للواردات إلى 37.2%

انخفضت نسبة الصادرات غير البترولية (شاملة إعادة التصدير) إلى الواردات في شهر مارس 2023م، حيث بلغت 37.2% مقابل 51.4% في شهر مارس 2022م؛ وذلك نتيجة لانخفاض في الصادرات غير البترولية حيث بلغ (20.6%) والارتفاع في الواردات والذي بلغ (9.8%) خلال هذه الفترة.

الصين هي الشريك الرئيس للمملكة في التجارة السلعية

بلغت قيمة صادرات المملكة إلى الصين 18.2 مليار ر.س (تمثل 17.1% من إجمالي الصادرات) في شهر مارس 2023م، مما يجعل هذه الدولة هي الوجهة الرئيسية للصادرات، تليها اليابان والهند، بقيمة 10.0 مليار ر.س (9.5% من إجمالي الصادرات)، و9.2 مليار ر.س (8.7% من إجمالي الصادرات)، على التوالي، وكانت كل من كوريا الجنوبية، والإمارات العربية المتحدة، والولايات المتحدة الأمريكية، وماليزيا، وبولندا، والبحرين، وفرنسا، من بين أهم 10 دول تم التصدير إليها، وبلغ مجموع صادرات المملكة إلى تلك الدول العشر 68.5 مليار ر.س، وهو ما يمثل نسبة 64.6% من إجمالي الصادرات.

وكانت قيمة الواردات من الصين 11.7 مليار ر.س (تمثل 19.0% من إجمالي الواردات) في شهر مارس 2023م، مما يجعل هذه الدولة تحتل المرتبة الأولى لواردات المملكة، تليها الولايات المتحدة الأمريكية، والإمارات العربية المتحدة، بقيمة 5.4 مليار ر.س (8.8% من إجمالي الواردات)، و3.8 مليار ر.س (6.2% من إجمالي الواردات)، على التوالي، وكانت كل من الهند، وألمانيا، واليابان، وسنغافورة، وإيطاليا، وسويسرا، والبحرين، من بين أهم 10 دول تم الاستيراد منها، وبلغ مجموع قيمة واردات المملكة من تلك الدول العشر 36.9 مليار ر.س، وهو ما يمثل نسبة 59.7% من إجمالي الواردات.

أهم خمسة منافذ جمركية للواردات

يعد ميناء جدة الإسلامي من أهم الموانئ التي عبرت من خلالها البضائع إلى المملكة بقيمة قدرها 16.4 مليار ر.س أي ما يعادل 26.5% من إجمالي الواردات في شهر مارس 2023م، تليها المنافذ الرئيسية الأخرى وهي: ميناء الملك عبدالعزيز بالدمام بنسبة 17.9%، ومطار الملك خالد الدولي بالرياض بنسبة 12.2%، ومطار الملك عبدالعزيز الدولي بجدة بنسبة 8.2%، وميناء رأس تنورة بنسبة 7.3%. وشكّلت هذه المنافذ الخمسة نسبة 72.0% من إجمالي الواردات السلعية للمملكة.

جدول 1. الصادرات والواردات السلعية والميزان التجاري وحجم التجارة، شهري (مليار ر.س)

السنة	الشهر	الصادرات السلعية	الواردات السلعية	حجم التجارة الدولية (الصادرات السلعية + الواردات السلعية)	الميزان التجاري (الصادرات السلعية - الواردات السلعية)
2022	مارس	142	56	198	86
	أبريل	138	57	195	81
	مايو	143	56	199	87
	يونيو	147	62	209	85
	يوليو	140	58	198	82
	أغسطس	134	64	198	70
	سبتمبر	125	61	186	64
	أكتوبر	126	66	192	60
	نوفمبر	113	65	178	48
	ديسمبر	109	65	174	44
2023	يناير	106	68	174	38
	فبراير	102	57	159	45
	مارس	106	62	168	44

المصدر: الجدول.