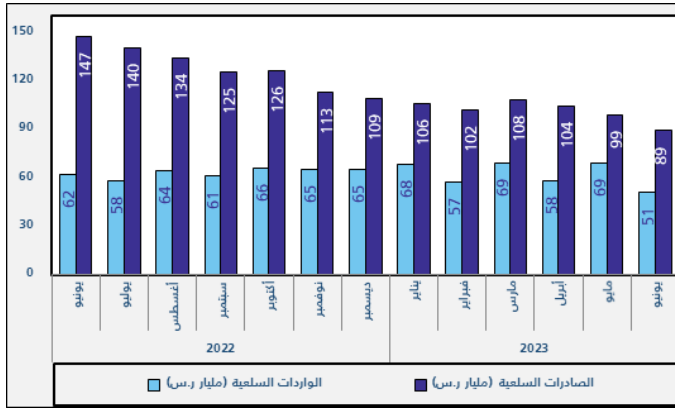


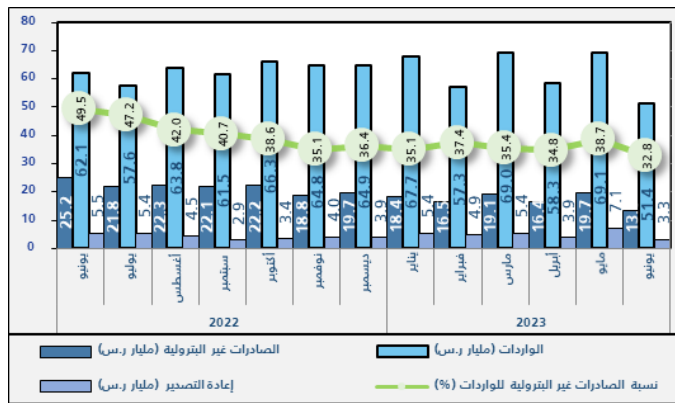
انخفاض الصادرات السلعية بنسبة 39.7% في شهر يونيو 2023م

انخفضت الصادرات السلعية في شهر يونيو 2023م بنسبة 39.7% عن شهر يونيو 2022م، حيث بلغت قيمتها 88.8 مليار ر.س في شهر يونيو 2023م، منخفضة عن 147.1 مليار ر.س في شهر يونيو 2022م؛ وذلك نتيجة لانخفاض الصادرات البترولية بمقدار 44.5 مليار ر.س، بنسبة 38.3%، حيث بلغت قيمتها 71.9 مليار ر.س مقابل 116.4 مليار ر.س في يونيو 2022م. هذا وقد ارتفعت نسبة الصادرات البترولية من مجموع الصادرات الكلي من 79.1% في شهر يونيو 2022م إلى 81.0% في شهر يونيو 2023م. فيما انخفضت قيمة الصادرات السلعية بالمقارنة مع شهر مايو 2023م بمقدار 10.0 مليار ر.س وبنسبة 10.1%. وقد سجلت الصادرات غير البترولية (تشمل إعادة التصدير) انخفاضا بنسبة 45.0% عن شهر يونيو 2022م، حيث سجلت 16.9 مليار ر.س مقابل 30.7 مليار ر.س، وقد انخفضت الصادرات غير البترولية (بإستثناء إعادة التصدير) إلى 46.1% فيما انخفضت قيمة إعادة التصدير إلى ما نسبته 39.8% في نفس الفترة. فيما انخفضت قيمة الصادرات غير البترولية (تشمل إعادة التصدير) بمقدار 9.9 مليار ر.س، وبنسبة 36.8% بالمقارنة مع شهر مايو 2023م. وعلى صعيد الواردات، فقد انخفضت في شهر يونيو 2023م بنسبة 17.1% بمقدار 10.6 مليار ر.س؛ حيث بلغت قيمتها 51.4 مليار ر.س في شهر يونيو 2023م، مقابل 62.1 مليار ر.س في شهر يونيو 2022م، كما انخفضت قيمة الواردات بالمقارنة مع الشهر السابق مايو 2023م بمقدار 17.7 مليار ر.س وبنسبة 25.6%.

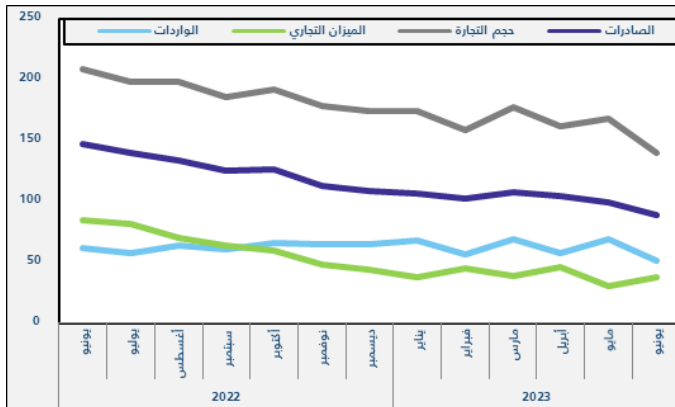
شكل 1. التجارة الدولية (يونيو 2022- يونيو 2023) (مليار ر.س)



شكل 2. الصادرات غير البترولية والواردات (يونيو 2022- يونيو 2023م)



شكل 3. الميزان التجاري وحجم التجارة الدولية (مليار ر.س)



المنهجية

تعتمد إحصاءات الهيئة بشأن التجارة الدولية حاليا على السجلات الإدارية من هيئة الزكاة والضريبة والجمارك (غير بترولية) ووزارة الطاقة (بترولية). ويتم تصنيف صادرات وواردات المملكة السلعية وفقاً للنظام المنسق لتوصيف السلع الأساسية وترميزها 2022 والمعروفة أيضاً باسم النظام المنسق HS، والتي تتفحص بها منظمة الجمارك العالمية WCO. ويتيح النظام المنسق للدول تصنيف المنتجات المتداولة في نظام دولي موحد لأسماء المنتجات ورموزها، وتندرج الصادرات البترولية تحت تصنيف الصادرات السلعية في الفصل 27 "وقود معدني، زيوت وشموع" من دليل النظام المنسق HS، والصادرات غير البترولية تتبع بقية الصادرات السلعية (بما فيها البتروكيماويات). **البيانات الوصفية المرجعية**

منتجات الصناعات الكيماوية وما يتصل بها من أهم سلع الصادرات غير البترولية

تعدّ "منتجات الصناعات الكيماوية وما يتصل بها" من أهم سلع الصادرات غير البترولية حيث شكلت 29.1% من إجمالي الصادرات غير البترولية، وقد انخفضت عن شهر يونيو 2022م بنسبة 53.3% بمقدار 5.6 مليار ر.س، تليها "اللدائن والمطاط ومصنوعاتها" (27.4% من إجمالي الصادرات غير البترولية) والتي انخفضت بنسبة 48.3% بمقدار 4.3 مليار ر.س عن شهر يونيو 2022م. في المقابل كانت أهم السلع المستوردة "الآلات والأجهزة والمعدات الكهربائية وأجزاؤها" والتي تشكل 20.2% من إجمالي الواردات، ثم "معدات النقل وأجزاؤها" وهي تشكل 18.2% من إجمالي الواردات.

انخفاض نسبة الصادرات السلعية غير البترولية للواردات إلى 32.8%
انخفضت نسبة الصادرات غير البترولية (شاملة إعادة التصدير) إلى الواردات في شهر يونيو 2023م حيث بلغت 32.8% مقابل 49.5% في شهر يونيو 2022م؛ وذلك نتيجة لانخفاض الكبير للصادرات غير البترولية، حيث بلغ (45.0%) مقابل الانخفاض في الواردات والذي بلغ (17.1%) خلال هذه الفترة.

الصين هي الشريك الرئيس للمملكة في التجارة السلعية

بلغت قيمة صادرات المملكة إلى الصين 13.7 مليار ر.س (15.5% من إجمالي الصادرات) في شهر يونيو 2023م، مما يجعل هذه الدولة هي الوجهة الرئيسية للصادرات، تليها كوريا الجنوبية والهند، بقيمة 8.1 مليار ر.س (9.2% من إجمالي الصادرات)، و 7.7 مليار ر.س (8.7% من إجمالي الصادرات)، على التوالي، وكانت كل من اليابان، والولايات المتحدة الأمريكية، والإمارات العربية المتحدة، ومصر، وماليزيا، وفرنسا، وسنغافورة، من بين أهم 10 دول تم التصدير إليها، وبلغ مجموع صادرات المملكة إلى تلك الدول العشر 58.5 مليار ر.س، وهو ما يمثل نسبة 66.0% من إجمالي الصادرات.

وكانت قيمة الواردات من الصين 10.0 مليار ر.س (19.5% من إجمالي الواردات) في شهر يونيو 2023م، مما يجعل هذه الدولة تحتل المرتبة الأولى لواردات المملكة، تليها الولايات المتحدة الأمريكية، والإمارات العربية المتحدة، بقيمة 4.3 مليار ر.س (8.4% من إجمالي الواردات)، و 3.6 مليار ر.س (7.0% من إجمالي الواردات)، على التوالي، وكانت كل من الهند، وسويسرا، وسنغافورة، وألمانيا، ومصر، وإيطاليا، وروسيا الاتحادية، من بين أهم 10 دول تم الاستيراد منها، وبلغ مجموع قيمة واردات المملكة من تلك الدول العشر 31.0 مليار ر.س، وهو ما يمثل نسبة 60.3% من إجمالي الواردات.

أهم خمسة منافذ جمركية للواردات

يعد ميناء جدة الإسلامي من أهم الموانئ التي عبرت من خلالها البضائع إلى المملكة بقيمة قدرها 12.9 مليار ر.س، أي ما يعادل 25.1% من إجمالي الواردات في شهر يونيو 2023م، تليها المنافذ الرئيسية الأخرى وهي: ميناء الملك عبد العزيز بالدمام بنسبة 16.6%، ومطار الملك خالد الدولي بالرياض بنسبة 11.5%، وميناء رأس تنورة بنسبة 10.0%، ومطار الملك عبد العزيز الدولي بجدة بنسبة 7.4%. وشكّلت هذه المنافذ الخمسة نسبة 70.5% من إجمالي الواردات السلعية للمملكة.

جدول 1. الصادرات والواردات السلعية والميزان التجاري وحجم التجارة، شهري (مليار ر.س)

السنة	الشهر	الصادرات السلعية	الواردات السلعية	حجم التجارة الدولية (الصادرات السلعية + الواردات السلعية)	الميزان التجاري (الصادرات السلعية - الواردات السلعية)
2022	يونيو	147	62	209	85
	يوليو	140	58	198	82
	أغسطس	134	64	198	70
	سبتمبر	125	61	186	64
	أكتوبر	126	66	192	60
	نوفمبر	113	65	178	48
	ديسمبر	109	65	174	44
2023	يناير	106	68	174	38
	فبراير	102	57	159	45
	مارس	108	69	177	39
	أبريل	104	58	162	46
	مايو	99	69	168	30
	يونيو	89	51	140	38

المصدر: الجداول.