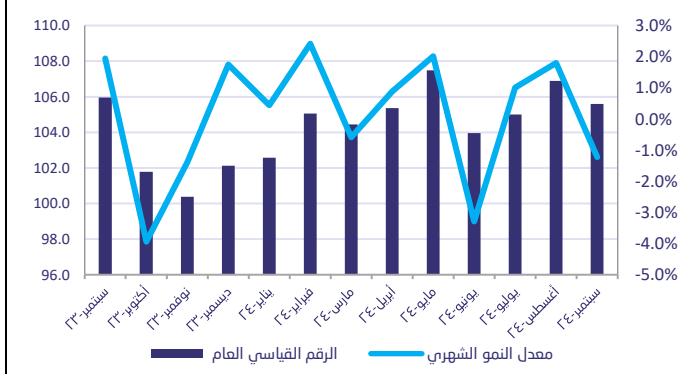


## انخفاض الرقم القياسي للإنتاج الصناعي بنسبة 0.3% خلال شهر سبتمبر 2024م

تشير النتائج الأولية إلى انخفاض مؤشر الرقم القياسي لكميات الإنتاج الصناعي بنسبة 0.3% خلال شهر سبتمبر 2024م مقارنةً بالشهر المماثل من العام السابق (سبتمبر 2023م)، متأثرًا بانخفاض نشاط الصناعة التحويلية، ونشاط إمدادات الكهرباء والغاز والبخار وتكييف الهواء، ومن جانب آخر، سجل المؤشر انخفاضًا شهريًا بنسبة 1.2% مقارنةً بشهر أغسطس السابق.

شكل 1. الرقم القياسي العام للإنتاج الصناعي ومعدلات النمو الشهرية



## الرقم القياسي الفرعي للتعدين واستغلال المحاجر

خلال شهر سبتمبر 2024م، استقر مؤشر الرقم القياسي الفرعي لنشاط التعدين واستغلال المحاجر عند مستوى مشابه لما كان عليه في العام السابق، حيث بلغ مستوى الإنتاج النفطي في المملكة 8.97 مليون برميل يوميًا خلال شهر سبتمبر 2024م، وهو نفس المستوى الذي سُجل في العام السابق. وبأساس شهري سجل مؤشر الرقم القياسي الفرعي لنشاط التعدين واستغلال المحاجر انخفاضًا بنسبة 0.2%.

## الرقم القياسي الفرعي للصناعة التحويلية

انخفض الرقم القياسي الفرعي لنشاط الصناعة التحويلية بنسبة 0.5% على أساس سنوي، متأثرًا بانخفاض نشاط صنع فحم الكوك والمنتجات النفطية المكررة الذي انخفض بنسبة 1.23%، فيما سجل نشاط صنع المواد والمنتجات الكيميائية، ونشاط صنع المنتجات الغذائية ارتفاعات سنوية بنسبة 2.0% و 12.3% على التوالي. وعلى صعيد الأداء الشهري للمؤشر الفرعي لنشاط الصناعة التحويلية تشير النتائج الأولية إلى انخفاض أداء المؤشر بنسبة 2.6% متأثرًا بانخفاض نشاط صنع فحم الكوك والمنتجات النفطية المكررة الذي انخفض بنسبة 7.6% ونشاط صنع المواد والمنتجات الكيميائية الذي انخفض بنسبة 0.1%.

جدول 1. الأنشطة الفرعية لنشاط الصناعة التحويلية

الأنشطة الاقتصادية	سبتمبر 24	أغسطس 24	سبتمبر 23	معدل النمو السنوي	معدل النمو الشهري
صنع فحم الكوك والمنتجات النفطية المكررة	99.2	107.4	113.1	-12.3%	-7.6%
صنع المواد والمنتجات الكيميائية	113.8	113.9	111.6	2.0%	-0.1%
صنع المنتجات الغذائية	115.8	115.2	103.1	12.3%	0.5%
صنع منتجات المعادن اللافلزية الأخرى	130.0	128.0	128.9	0.9%	1.5%
صنع الفلزات القاعدية	126.6	127.0	114.3	10.8%	-0.3%
صنع المشروبات	141.6	142.1	132.2	7.1%	-0.3%
صنع الورق ومنتجات الورق	143.8	143.5	121.9	18.0%	0.2%
صنع المعدات الكهربائية	148.6	148.7	133.7	11.2%	-0.1%
صنع الأثاث	112.5	112.9	94.9	18.5%	-0.4%
الأنشطة الاقتصادية الأخرى	142.9	143.0	132.6	7.8%	-0.1%

\*بيانات أولية.


## الرقم القياسي الفرعي لنشاط إمدادات الكهرباء والغاز والبخار وتكييف الهواء، والرقم القياسي الفرعي لأنشطة إمدادات المياه والصرف الصحي وإدارة النفايات ومعالجتها

سُجّل الرقم القياسي الفرعي لنشاط إمدادات الكهرباء والغاز والبخار وتكييف الهواء انخفاضًا بنسبة 4.9%، بينما سُجّل الرقم القياسي الفرعي لنشاط إمدادات المياه والصرف الصحي وأنشطة إدارة النفايات ومعالجتها ارتفاعًا بنسبة 2.5%، وذلك مقارنةً بشهر سبتمبر من العام السابق. وعند المقارنة بشهر أغسطس 2024م، يلاحظ انخفاض المؤشر الفرعي لنشاط إمدادات الكهرباء والغاز والبخار وتكييف الهواء، والمؤشر الفرعي لنشاط إمدادات المياه والصرف الصحي وإدارة النفايات ومعالجتها بنسبة 1.7% و 4.1% على التوالي.

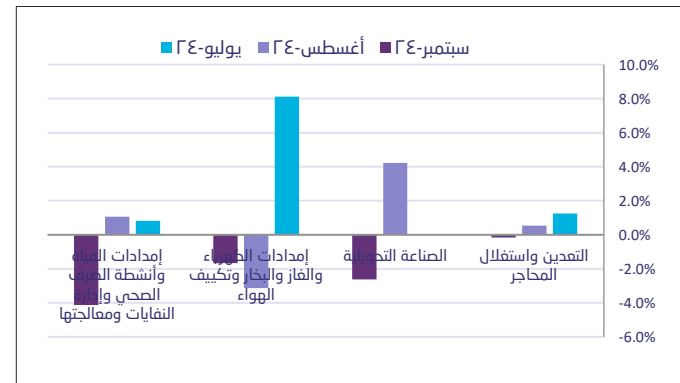
## الرقم القياسي للإنتاج الصناعي حسب الأنشطة الاقتصادية الرئيسية

انخفض مؤشر الرقم القياسي للأنشطة النفطية في شهر سبتمبر 2024م بنسبة 2.5% مقارنةً بنفس الشهر من العام السابق، في حين ارتفع الرقم القياسي للأنشطة غير النفطية بنسبة 5.0% مدعومًا بارتفاع جميع الأنشطة الاقتصادية غير النفطية باستثناء نشاط إمدادات الكهرباء والغاز والبخار وتكييف الهواء. كما تشير النتائج إلى انخفاض مؤشر الرقم القياسي للأنشطة النفطية بنسبة 1.6% وانخفاض مؤشر الرقم القياسي للأنشطة غير النفطية بنسبة 0.3% وذلك عند المقارنة بشهر أغسطس من العام الحالي.

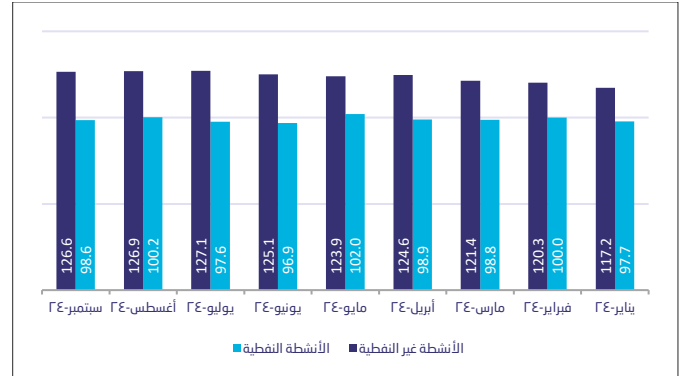
شكل 2. الرقم القياسي للإنتاج الصناعي حسب الدليل الوطني للأنشطة الاقتصادية ISIC4



شكل 3: معدل النمو الشهري للارقام القياسية الفرعية حسب الدليل الوطني للأنشطة الاقتصادية ISIC4



شكل 4. الرقم القياسي للإنتاج الصناعي حسب الأنشطة الاقتصادية الرئيسية



## البيانات الوصفية المرجعية

الرقم القياسي للإنتاج الصناعي (IPI) هو مؤشر اقتصادي يعكس التغيرات النسبية في حجم كميات الإنتاج الصناعي اعتمادًا على بيانات مسح الإنتاج الصناعي، الذي يتم تنفيذه على عينة من المنشآت الصناعية تعمل في الأنشطة الصناعية المستهدفة والمتمثلة في نشاط التعدين واستغلال المحاجر ونشاط الصناعة التحويلية، ونشاط إمدادات الكهرباء والغاز، وأنشطة إمدادات المياه والصرف الصحي وإدارة النفايات ومعالجتها. ويتم تصنيف بيانات هذا المؤشر التي تنشر على أساس شهري وفقًا للتصنيف الصناعي الدولي للأنشطة الاقتصادية (ISIC 4). يمكن الاطلاع على تفاصيل أكثر من خلال الرابط: [البيانات الوصفية المرجعية](#).