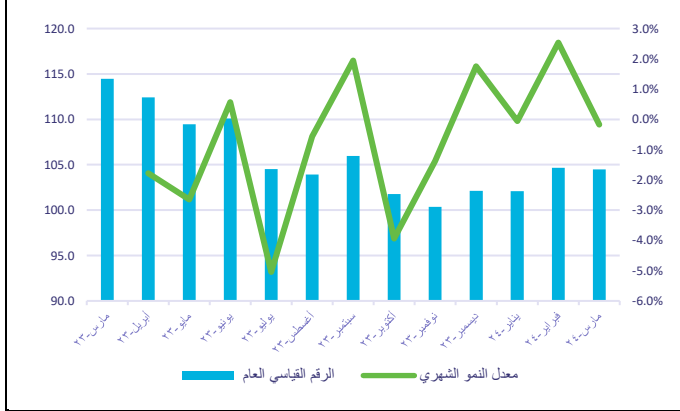


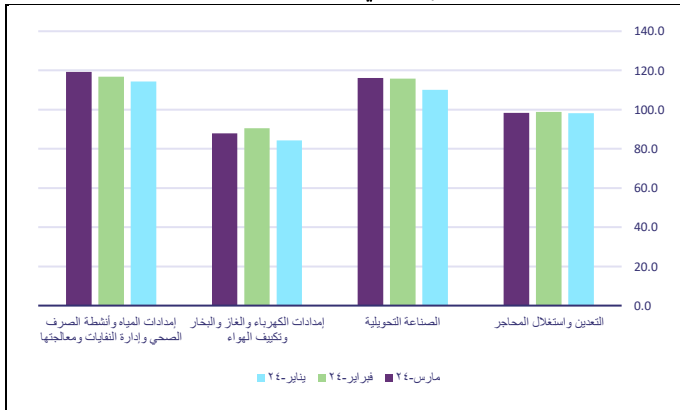
## انخفاض الرقم القياسي للإنتاج الصناعي بنسبة 8.7% خلال شهر مارس 2024م

انخفض مؤشر الرقم القياسي لكميات الإنتاج الصناعي بنسبة 8.7% خلال شهر مارس 2024م مقارنة بالشهر المماثل من العام السابق (مارس 2023م)، متأثرًا بشكل مباشر بالانخفاض الذي شهده نشاط التعدين واستغلال المحاجر؛ ونظرًا للأهمية النسبية لنشاط التعدين واستغلال المحاجر والتي بلغت 61.4% من وزن المؤشر، فإن اتجاه مؤشر نشاط التعدين واستغلال المحاجر يهيمن على الاتجاه العام للرقم القياسي للإنتاج الصناعي، يليه نشاط الصناعة التحويلية، ونشاط إمدادات الكهرباء والغاز والبخار وتكييف الهواء بأهمية نسبية بلغت 35%، و 28% على التوالي، ونشاط إمدادات المياه وأنشطة الصرف الصحي وإدارة النفايات ومعالجتها بنسبة 0.69%. كما انخفض مؤشر الرقم القياسي للإنتاج الصناعي بنسبة 0.2%، مقارنة بشهر فبراير السابق.

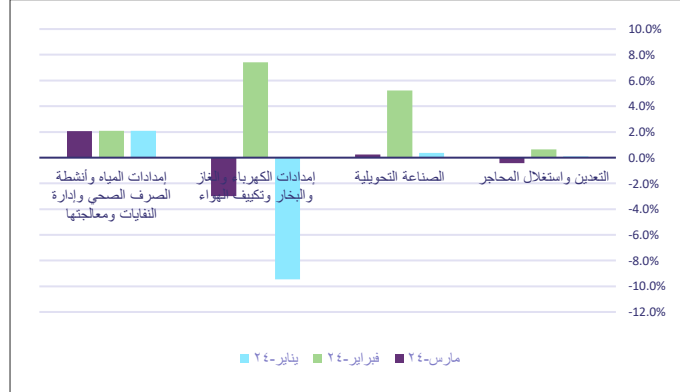
شكل 1. الرقم القياسي العام للإنتاج الصناعي ومعدلات النمو الشهرية



شكل 2. الرقم القياسي للأنشطة الاقتصادية الفرعية



شكل 3: معدلات النمو الشهرية للأنشطة الاقتصادية الفرعية



### البيانات الوصفية المرجعية

الرقم القياسي للإنتاج الصناعي (IPI) هو مؤشر اقتصادي يعكس التغيرات النسبية في حجم كميات الإنتاج الصناعي اعتمادًا على بيانات مسح الإنتاج الصناعي، الذي يتم تنفيذه على عينة من المنشآت الصناعية تعمل في الأنشطة الصناعية المستهدفة والمتمثلة في نشاط التعدين واستغلال المحاجر، ونشاط الصناعة التحويلية، ونشاط إمدادات الكهرباء والغاز، وأنشطة إمدادات المياه والصرف الصحي وإدارة النفايات ومعالجتها، ويتم تصنيف بيانات هذا المؤشر التي تنشر على أساس شهري وفقًا للتصنيف الصناعي الدولي للأنشطة الاقتصادية (ISIC 4). يمكن الاطلاع على تفاصيل أكثر من خلال الرابط: [البيانات الوصفية المرجعية](#).

### الرقم القياسي الفرعي للتعدين واستغلال المحاجر

انخفض الرقم القياسي الفرعي لنشاط التعدين واستغلال المحاجر في شهر مارس 2024 م بنسبة 14.2% مقارنة بنفس الشهر من العام السابق، حيث خفضت المملكة العربية السعودية إنتاجها النطفي ليصل إلى 8.9 مليون برميل يوميًا خلال شهر مارس من العام الحالي.

وبالمقارنة مع شهر فبراير 2024م، يلاحظ انخفاض الرقم القياسي الفرعي لنشاط التعدين واستغلال المحاجر بنسبة 0.4%.

### الرقم القياسي الفرعي للصناعة التحويلية

مقارنة بشهر مارس من العام السابق انخفض الرقم القياسي الفرعي لنشاط الصناعة التحويلية بنسبة 0.4% بتأثير من نشاط صنع فحم الكوك والمنتجات النفطية المكررة، ونشاط صنع المواد الكيميائية والمنتجات الكيميائية حيث انخفض كل منهما بنسبة 2.1% و 5.2% على التوالي.

فيما سجل نشاط صنع الورق ومنتجات الورق ارتفاعًا سنويًا بنسبة 8.2%، وارتفع نشاط صنع المشروبات بنسبة 6.5%.

وعلى صعيد الأداء الشهري للمؤشر الفرعي لنشاط الصناعة التحويلية يلاحظ ارتفاعه بنسبة 0.2% مدعومًا بارتفاع نشاط صنع منتجات المعادن اللافلزية الأخرى، ونشاط صنع الورق ومنتجات الورق حيث ارتفع كل منهما بنسبة 1.2%. فيما انخفض نشاط صنع المواد الكيميائية والمنتجات الكيميائية، ونشاط صنع الفلزات القاعدية بنسبة 2.6% و 0.6% على التوالي.

جدول 1. الأنشطة الفرعية لنشاط الصناعة التحويلية

الأنشطة الاقتصادية	مارس-24	فبراير-24	مارس-23	معدل النمو الشهري %	معدل النمو السنوي %
صنع فحم الكوك والمنتجات النفطية المكررة	105.1	105.1	107.4	0.0	-2.1
صنع المواد الكيميائية والمنتجات الكيميائية	108.2	111.1	114.2	-2.6	-5.2
صنع المنتجات الغذائية.	119.1	118.8	121.8	0.2	-2.3
صنع منتجات المعادن اللافلزية الأخرى	132.8	131.2	129.6	1.2	2.5
صنع الفلزات القاعدية	120.3	121.1	119.6	-0.6	0.6
صنع المشروبات	137.6	137.5	129.1	0.0	6.5
صنع الورق ومنتجات الورق	141.9	140.2	131.2	1.2	8.2
صنع المعدات الكهربائية	136.6	131.7	118.5	3.7	15.2
صنع الأثاث	95.9	94.3	108.7	1.8	-11.7
الأنشطة الاقتصادية الأخرى	144.2	139.3	134.8	3.5	6.9

### الرقم القياسي الفرعي لنشاط إمدادات الكهرباء والغاز والبخار وتكييف الهواء، والرقم القياسي الفرعي لأنشطة إمدادات المياه والصرف الصحي وإدارة النفايات ومعالجتها

سجل كل من الرقم القياسي الفرعي لنشاط إمدادات الكهرباء والغاز والبخار وتكييف الهواء، والرقم القياسي الفرعي لنشاط إمدادات المياه والصرف الصحي وأنشطة إدارة النفايات ومعالجتها ارتفاعات سنوية بنسبة 7.4% و 5.5% على التوالي، ولكن نظرًا لتدني وزن هذه الأنشطة لم يكن لها تأثير كبير في اتجاهات المؤشر العام. وعند النظر إلى الاتجاه الشهري لكل منهما يلاحظ انخفاض المؤشر الفرعي لنشاط إمدادات الكهرباء والغاز والبخار وتكييف الهواء بنسبة 3.0%، و ارتفاع المؤشر الفرعي لنشاط إمدادات المياه والصرف الصحي وإدارة النفايات ومعالجتها بنسبة 2.1%.