



الهيئة العامة للإحصاء  
General Authority for Statistics

متوسطات أسعار السلع والخدمات

أبريل ٢٠٢٢م

## تحركات متوسطات أسعار السلع والخدمات

(الجدول)

متوسطات الأسعار و التغيرات الشهرية و السنوية في المملكة ( ابريل ٢٠٢٢ )  
Average prices monthly and annual changes in the kingdom ( April 2022 )

Items	Unit	متوسطات الأسعار Average Prices			نسبة التغير من ابريل ٢٠٢٢ إلى Percent Change From Apr 2022 to		الوحدة	البنود
		ابريل Apr 2022	مارس Mar 2022	ابريل Apr 2021	مارس Mar 2022	ابريل Apr 2021		
<b>Food and Beverage</b>								<b>الأغذية والمشروبات</b>
<b>BREAD AND SEEDS</b>								<b>الخبز والحبوب</b>
Brown Local Wheat flour(Grain Silos)	1 Kg	2.85	2.77	2.72	2.89	4.78	١ كجم	دقيق قمح محلي اسمر(صوامع الفلال)
White Local Flour(Grain Silos)	2 Kg	4.59	4.45	4.31	3.15	6.5	٢ كجم	دقيق محلي أبيض(صوامع الفلال)
Sweet corn	340 gm	5.79					٣٤٠ جم	ذرة الحلوة
Basmati White Indian Rice (Al Mehideb)	10 Kg	90.04	90.39	90.76	-0.39	-0.79	١٠ كجم	أرز بسمتي أبيض هندي(المهيذب)
Maza Indian Rice( Abu Kas)	10 Kg	73.32	74.42	74.37	-1.48	-1.41	١٠ كجم	أرز مزة هندي (أبو كاس)
Perfetto Noodles	250 gm	5.27	5.28	4.97	-0.19	6.04	٢٥٠ جم	شعيرية بيرفيتو
Perfetto Local Macaroni	500 gm	5.31	5.35	5	-0.75	6.2	٥٠٠ جم	مكرونه بيرفيتو محلي
Oats Soup (Quaker)	500 gm	9.41	9.51	9.07	-1.05	3.75	٥٠٠ جم	شورية علب شوفان
White Bread	4 loaves	1.12	1.11	1.11	0.90	0.90	٤ رغيف	خبز أبيض مفروود
<b>MEAT AND POULTRY</b>								<b>اللحوم والدواجن</b>
Fresh Cattle Meat	1 Kg	46.75	45.17	44.51	3.5	5.03	١ كجم	لحم بقر طازج
Fresh Sheep Meat	1 Kg	61.17	60.49	59.43	1.12	2.93	١ كجم	لحم ضأن طازج
Fresh Camel Meat	1 Kg	52.41	51.77	49.37	1.24	6.16	١ كجم	لحم جمل طازج
imported chilled Sheep Meat	1 Kg	52.02	50.8	45.7	2.4	13.83	١ كجم	لحم ضأن مبرد مستورد
The cost of cooking the carcass	1 Cost	284.01	283.22	277.97	0.28	2.17	١ تكلفة	تكلفة طبخ الذبيحه
Local fresh chicken (Faqih)	900 gm	16.87	16.13	15.19	4.59	11.06	٩٠٠ جم	دجاج طازج محلي(فقيه)
Local frozen chicken (Al wataniya)	900 gm	15.99	14.56	14.18	9.82	12.76	٩٠٠ جم	دجاج مجمد محلي(الوطنية)
imported frozen Chicken (Doux)	900 gm	16.33	15.05	14.26	8.5	14.52	٩٠٠ جم	دجاج مجمد مستورد(دو)
fresh Chicken Breast Fillet (Alyoum)	450 gm	20.73	20.41	19.71	1.57	5.18	٤٥٠ جم	فيليه صدور دجاج طازج (اليوم)
Fresh Chicken Thigh (Alwatania)	450 gm	9.82	9.73	9.34	0.92	5.14	٤٥٠ جم	أفخاذ دجاج طازج ( الوطنية )
<b>FISH AND SEAFOOD</b>								<b>السماك وطعام البحر</b>
Fresh Fish (Kanaad)	1 Kg	63.4	62.12	58.2	2.06	8.93	١ كجم	سمك طازج كنعن
Fresh Fish (Grouper)	1 Kg	52.57	52.58	49.85	-0.02	5.46	١ كجم	سمك طازج هامور
Fresh peeled Shrimp	1 Kg	77.49	76.77	74.8	0.94	3.6	١ كجم	روبيان طازج مقشر
<b>MILK, MILK PRODUCTS AND EGGS</b>								<b>الحليب ومنتجاته والبيض</b>
Local Fresh Milk (Al Marai)	1 L	6	5.98	5.02	0.33	19.52	١ لتر	حليب طازج محلي(المراعي)
Evaporated Milk (Bonni)	170 gm	3.22	3.15	3.06	2.22	5.23	١٧٠ جم	حليب سائل معلب(بوني)
Powder Milk (Nido)	1.8 Kg	70.3	69.86	61.53	0.63	14.25	١,٨ كجم	حليب بودرة معلب(نيدو)
Newborn Milk (Similac 1)	400 gm	35.78	35.58	33.37	0.56	7.22	٤٠٠ جم	حليب أطفال حديثي الولادة(سميلاك1)
Local Fresh Milk (Al Safi)	1.5 L	8.43	8.42	6.38	0.12	32.13	١,٥ لتر	لبن طازج محلي(الصافي)
Yoghurt, (Al Saffi)	170 gm	1.5	1.5	1.22	0	22.95	١٧٠ جم	لبن زبادي / روب(الصافي)
Cream, (Al Tag)	155 gm	5.64	5.57	5.14	1.26	9.73	١٥٥ جم	قشقه التاج
Cheddar Cheese (Kraft)	100 gm	6.15	6.05	5.45	1.65	12.84	١٠٠ جم	جبين شيدر علب(كرفت)
Local glass Cheese (Al Marai)	500 gm	18.67	18.16	15.62	2.81	19.53	٥٠٠ جم	جبين كاسات محلي(المراعي)
imported glass Cheese, (Kraft)	140 gm	7.18	7.12	6.98	0.84	2.87	١٤٠ جم	جبين كاسات مستورد(كرفت)
triangle Cheese (Lavache quri)	120 gm	4.87	4.74	4.43	2.74	9.93	١٢٠ جم	جبين مثلثات(لافش كيري)
Local Eggs	1 plate	20.33	17.83	16.18	14.02	25.65	١ طبق	بيض محلي

متوسطات الأسعار و التغيرات الشهرية و السنوية في المملكة ( ابريل ٢٠٢٢ )  
Average prices monthly and annual changes in the kingdom ( April 2022 )

Items	Unit	متوسطات الأسعار Average Prices			نسبة التغير من ابريل ٢٠٢٢ إلى Percent Change From Apr 2022 to		الوحدة	البنود
		ابريل Apr 2022	مارس Mar 2022	ابريل Apr 2021	مارس Mar 2022	ابريل Apr 2021		
<b>OILS AND FAT</b>								
<b>الزيوت والدهون</b>								
Butter( Lurpak)	100 gm	6.38	6.33	5.66	0.79	12.72	١٠٠ جم	زبد (لورباك)
Vegetable oil, (frying) Al Arabi	1.5 L	18.8	18.02	14.96	4.33	25.67	١,٥ لتر	زيت نباتي ( للقلي )العربي
imported olive oil (Al Wazir)	500 ml	21.24	21.02	18.99	1.05	11.85	٥٠٠ ملل	زيت زيتون مستورد(الوزير)
Corn oil, (cooking), Afia	1.5 L	25.32	24.47	21.45	3.47	18.04	١,٥ لتر	زيت ذرة ( للطهي )عافية
<b>FRUITS AND NUTS</b>								
<b>الفواكه والمكسرات</b>								
American red Apples	1 Kg	8.41	8.17	8	2.94	5.13	١ كجم	تفاح أحمر أمريكي
Yellow Apples	1 Kg	8.93	8.89	8.68	0.45	2.88	١ كجم	تفاح أصفر
Local Grapes	1 Kg	14.99	14.41	12.66	4.02	18.4	١ كجم	عنب محلي
Lebanese Grapes	1 Kg	16.82	16.99	14.04	-1	19.8	١ كجم	عنب لبناني
Philippines Banana, Alsharbatli	1 Kg	5.95	5.65	5.63	5.31	5.68	١ كجم	موز الشربتلي الفلبين
Abu Sorra egyptian Orange	1 Kg	5.53	5.17	5.65	6.96	-2.12	١ كجم	برتقال أبو صرة مصري
Pakistani Mandarin	1 Kg	6.37	5.9	5.96	7.97	6.88	١ كجم	يوسفي باكستاني
Local watermelon	1 Kg	3.66	3.29	2.95	11.25	24.07	١ كجم	حجب ( بطيخ ) محلي
Local Melon	1 Kg	6.18	5.94	5.5	4.04	12.36	١ كجم	شمام محلي
Medium Lebanese Pears	1 Kg	12.01	12.55	10.92	-4.3	9.98	١ كجم	كمثرى وسط لبناني
Dates( Rotab)	1 Kg	14.92	14.6	13.89	2.19	7.42	١ كجم	تمر ( رطب )
Lebanese Peach	1 Kg	17.95	17.03	15.91	5.4	12.82	١ كجم	خوخ لبناني
medium African Lemon	1 Kg	7.52	7.43	7.82	1.21	-3.84	١ كجم	ليمون وسط أفريقي
Pakistani Mango	1 Kg	14.35	14.22	12.31	0.91	16.57	١ كجم	منجا باكستاني
Local Fig	1 Kg	20.54	18.1	19.15	13.48	7.26	١ كجم	تين محلي
Turkish Plums	1 Kg	14.97	13.03	12.06	14.89	24.13	١ كجم	برقوق / بخارى تركي
Indian Pomegranates	1 Kg	15.66	15.14	15.49	3.43	1.1	١ كجم	رمان هندي
Ekhilas Dates, (Maknoz)	1 Kg	14.8	14.62	14.97	1.23	-1.14	١ كجم	تمر ( مكنوز ) إخلاص
<b>VEGETABLES</b>								
<b>الخضار</b>								
Green Beans	1 Kg	14.13	12.78	11.74	10.56	20.36	١ كجم	فاصوليا خضراء
Local Okra	1 Kg	20.98	19.69	18.99	6.55	10.48	١ كجم	بامية محلي
Local Black Eggplants	1 Kg	5.62	5.48	4.76	2.55	18.07	١ كجم	باذنجان أسود محلي
Local Zucchini	1 Kg	6.95	6.08	6.26	14.31	11.02	١ كجم	كوسة محلي
Pumpkin	1 Kg	8.2	7.87	6.28	4.19	30.57	١ كجم	قرع عسلي
Local Cucumbers	1 Kg	5.88	5.38	5.14	9.29	14.4	١ كجم	خيار محلي
white Cabbage	1 Kg	3.52	3.46	2.93	1.73	20.14	١ كجم	ملفوف أبيض
green local Peppers	1 Kg	10.31	9.88	7.8	4.35	32.18	١ كجم	فلفل أخضر بارد محلي
Green local Chili	1 Kg	10.75	10.38	9.28	3.56	15.84	١ كجم	فلفل أخضر حار محلي
Local tomatoes	1 Kg	8.07	5.93	4.52	36.09	78.54	١ كجم	طماطم محلي
Imported tomatoes	1 Kg	7.69	6	4.63	28.17	66.09	١ كجم	طماطم مستورد
Local Corchorus	1 Bundle	2.61	2.66	2.56	-1.88	1.95	١ حزمة	ملوخية محلي
Local Lettuce	1 Kg	6.85	6.35	6.31	7.87	8.56	١ كجم	خس محلي
Parsley	1 Bundle	1.06	1.06	1.06	0	0	١ حزمة	بقونس
Spinach	1 Bundle	1.2	1.19	1.28	0.84	-6.25	١ حزمة	سبانخ
local watercress	1 Bundle	1.03	1.03	1.01	0	1.98	١ حزمة	جرجير محلي

متوسطات الأسعار و التغيرات الشهرية و السنوية في المملكة ( ابريل ٢٠٢٢ )  
Average prices monthly and annual changes in the kingdom ( April 2022 )

Items	Unit	متوسطات الأسعار Average Prices			نسبة التغير من ابريل ٢٠٢٢ إلى Percent Change From Apr 2022 to		الوحدة	البنود
		ابريل Apr 2022	مارس Mar 2022	ابريل Apr 2021	مارس Mar 2022	ابريل Apr 2021		
		<b>VEGETABLES</b>						
Local Onion	1 Kg	3.19	3.07	3.05	3.91	4.59	ا كجم	بصل مدور محلي
imported Onion	1 Kg	4.05	4.04	3.84	0.25	5.47	ا كجم	بصل مدور مستورد
Chinese Garlic	1 Kg	10.9	10.85	8.99	0.46	21.25	ا كجم	ثوم صيني
Lentils	1 Kg	10.18	9.96	9.48	2.21	7.38	ا كجم	عدس
Medammes Beans (California Garden )	450 gm	4.61	4.49	4.29	2.67	7.46	٤٥٠ جم	فول مدمس(حدائق كاليفورنيا)
Local Tomato Paste (Saudia)	135 gm	1.85	1.8	1.58	2.78	17.09	١٣٥ جم	صلصة طماطم محلي(السعودية)
Medium local Potatoes	1 Kg	3.43	3.37	2.86	1.78	19.93	ا كجم	بطاطس وسط محلي
Local Carrots	1 Kg	5.29	5.09	4.96	3.93	6.65	ا كجم	جزر محلي
Black Spanish Olives	1 Kg	18.8	19.12	18.19	-1.67	3.35	ا كجم	زيتون أسود أسباني
<b>SUGAR, AND SWEETS</b>					<b>السكر والحلويات</b>			
Soft sugar (AlOsra)	10 Kg	34.46	33.63	29.72	2.47	15.95	١٠ كجم	سكر ناعم (الاسرة)
imported Honey (Langilies)	1 Kg	77.72	76.75	72.21	1.26	7.63	ا كجم	عسل نحل مستورد (لأنجليز)
<b>FOOD PRODUCTS N.E.C</b>					<b>منتجات غذائية غير مصنفة في مكان آخر</b>			
American Cardamom	1 Kg	161.78	163.17	187.63	-0.85	-13.78	ا كجم	هيل أمريكي
Indian Cardomom	1 Kg	166.04	167.51	197.13	-0.88	-15.77	ا كجم	هيل هندي
<b>COFFEE AND TEA</b>					<b>القهوة والشاي</b>			
black loose Tea (Rabea)	1 Kg	* 41.28	40.94	—	0.83	—	ا كجم	شاي أسود فرط(ربيع)
Coffee beans, Hrari	1 Kg	40.98	40.26	39.22	1.79	4.49	ا كجم	بن حب / هرري
Coffee beans, Loqmati	1 Kg	28.59	27.18	27.99	5.19	2.14	ا كجم	بن حب / لقمتي
Instant Coffee (Nescaf)	100 gm	21.95	21.45	21.25	2.33	3.29	١٠٠ جم	قهوة سريعة التحضير(نسكافية)
<b>MINERAL WATER, SOFT DRINKS, AND JUICES</b>					<b>المياه المعدنية والمرطبات والعصيرات</b>			
Water	1.5 L	2.17	2.19	2.16	-0.91	0.46	١,٥ لتر	مياه حصة
orange Local Juice (Rani)	180 ml	1.73	1.71	1.64	1.17	5.49	١٨٠ ملل	عصير برتقال معلب محلي( راني)
Local Soft Drinks	320 ml	* 2.61	2.61	—	0	—	٣٢٠ ملل	مشروبات غازية محلي
<b>TOBACCO</b>					<b>التبغ</b>			
Marlboro Cigarettes	1 Pack	28.03	28.03	27.87	0	0.57	ا علبة	سجائر مالبورو
<b>CLOTHING</b>					<b>الملابس</b>			
Men summer dress (Al Aseel)	1 thope	96.76	95.08	94.19	1.77	2.73	ا ثوب	ثوب صيفي رجالي(الأصيل)
Shemagh, (Al Bassam)	1 shemagh	135.19	127.73	124.61	5.84	8.49	ا شماغ	شماغ(البسام)
Syrian Egal	1 Egal	28.84	27.91	28.73	3.33	0.38	ا عقال	عقال سوري
short sleeve undershirt (Al Aseel)	1 shirt	13.02	12.38	12.25	5.17	6.29	ا فانييلة	فانيلة داخلية نصف كم(الأصيل)
Mens long trousers, (Al Aseel)	1 trousers	18.05	17.57	17.47	2.73	3.32	ا سروال	سروال طويل رجالي(الأصيل)
Women's Abaya	1 abayah	110.32	109.12	109.05	1.1	1.16	ا عباءة	عباءة نسائية
Headdress, National	1 veil	25.08	25.04	24.92	0.16	0.64	ا شيلة	شيلة ( طرحة )
Sewing for men and boys	1 Cost	94.95	90.35	89.49	5.09	6.1	ا تكلفة	خياطة للرجال والأولاد
Sewing for women and girls	1 Cost	61.95	60.95	58.7	1.64	5.54	ا تكلفة	خياطة للنساء والبنات
Laundry and ironing expenses	1 Service	3.54	3.54	3.56	0	-0.56	ا خدمة	نفايات تنظيف وكوي الملابس بالمغسلة

متوسطات الأسعار و التغيرات الشهرية و السنوية في المملكة ( ابريل ٢٠٢٢ )  
Average prices monthly and annual changes in the kingdom ( April 2022 )

Items	Unit	متوسطات الأسعار Average Prices			نسبة التغير من ابريل ٢٠٢٢ إلى Percent Change From Apr 2022 to		الوحدة	البنود
		ابريل Apr 2022	مارس Mar 2022	ابريل Apr 2021	مارس Mar 2022	ابريل Apr 2021		
<b>CONSTRUCTIONAL GOODS</b>								
Black National Cement	50 Kg	14.44	14.39	14.79	0.35	-2.37	٥٠ كجم	إسمنت أسود وطني
White National Cement	50 Kg	39	38.88	39.34	0.31	-0.86	٥٠ كجم	إسمنت ابيض وطني
National Gypsum	40 Kg	15.33	15.26	15.31	0.46	0.13	٤٠ كجم	جبس وطني
white soft Sand	1 M3	60.99	61.27	57.67	-0.46	5.76	٣ م١	رمل ناعم ابيض
Mixed Sand (sand and pebble)	1 M3	44.94	45.2	43.92	-0.58	2.32	٣ م١	مخلوط ( رمل و حصص )
Red Sand	1 M3	27.54	27.38	25.75	0.58	6.95	٣ م١	رمل احمر
15cm black Block	1000 Grain	1746.43	1743.19	1748.03	0.19	-0.09	١٠٠٠ حبة	بلوك اسود مقاس 15سم
20cm black Block	1000 Grain	1839.6	1836.48	1824.71	0.17	0.82	١٠٠٠ حبة	بلوك اسود مقاس 20سم
350 K Resistant Concrete	1 M3	220.84	219.54	220.88	0.59	-0.02	٣ م١	خرسانة مقاوم 350ك
250 K Resistant Concrete	1 M3	197.83	196.41	198.1	0.72	-0.14	٣ م١	خرسانة مقاوم 250ك
350 K Normal Concrete	1 M3	211.5	210.18	211.31	0.63	0.09	٣ م١	خرسانة عادي 350ك
250 K Normal Concrete	1 M3	189.17	187.73	188.91	0.77	0.14	٣ م١	خرسانة عادي 250ك
National Marble tiles	1 M2	23.1	23.06	22.57	0.17	2.35	٢ م١	بلاط كسر رخام بلدي
6mm National Reinforcing iron	1 Ton	4737.06	4403.36	4072.59	7.58	16.32	١ طن	حديد تسليح 6مم وطني
8mm National Reinforcing iron	1 Ton	4576	3938.95	3401.95	16.17	34.51	١ طن	حديد تسليح 8مم وطني
10mm national Reinforcing iron	1 Ton	4608.98	3945.84	3407.38	16.81	35.26	١ طن	حديد تسليح 10 مم وطني
12mm national Reinforcing iron	1 Ton	4032.6	3486.73	3199.42	15.66	26.04	١ طن	حديد تسليح 12مم وطني
14mm national Reinforcing iron	1 Ton	4032.6	3492.91	3192.93	15.45	26.3	١ طن	حديد تسليح 14مم وطني
16mm national Reinforcing iron	1 Ton	4032.6	3485.2	3185.38	15.71	26.6	١ طن	حديد تسليح 16مم وطني
18mm national reinforcing iron	1 Ton	4029.85	3482.65	3184.64	15.71	26.54	١ طن	حديد تسليح 18مم وطني
Chinese Iron-binding cables	10 Kg	71.96	68.48	54.58	5.08	31.84	١٠ كجم	كيايل ربط الحديد صيني
2.5mm national electrical wires	1 M	1.19	1.18	0.99	0.85	20.2	١ م	أسلاك كهربائية 2.5مم وطني
4mm national Electrical wires	1 M	1.75	1.71	1.47	2.34	19.05	١ م	أسلاك كهربائية 4مم وطني
6mm national Electrical wires	1 M	2.64	2.55	2.25	3.53	17.33	١ م	أسلاك كهربائية 6مم وطني
10mm national Electrical cables	1 M	21.19	20.9	17.51	1.39	21.02	١ م	كيايل كهربائية 10مم وطني
25mm national Electrical cables	1 M	46.3	45.5	37.59	1.76	23.17	١ م	كيايل كهربائية 25مم وطني
35mm national Electrical cables	1 M	61.1	59.62	49.75	2.48	22.81	١ م	كيايل كهربائية 35مم وطني
50mm national Electrical cables	1 M	84.01	82.83	69.44	1.42	20.98	١ م	كيايل كهربائية 50مم وطني
70mm national Electrical cables	1 M	120.12	119.01	101.12	0.93	18.79	١ م	كيايل كهربائية 70مم وطني
95mm national Electrical cables	1 M	162.75	161.77	137.36	0.61	18.48	١ م	كيايل كهربائية 95مم وطني
120mm national Electrical cables	1 M	208.53	207.07	172.62	0.71	20.8	١ م	كيايل كهربائية 120مم وطني
300mm national Electrical cables	1 M	521.16	517.59	428.97	0.69	21.49	١ م	كيايل كهربائية 300مم وطني
Aluminum (Saudi, Arch side)	5.8 M	94.79	91.03	73.67	4.13	28.67	٥,٨ م	ألمنيوم (حلق جنب سعودي)
Chilian Wood	1 M3	1984.62	1958.08	1580.31	1.36	25.58	٣ م١	خشب تشيلي
Romanian Wood	1 M3	1885.75	1771.22	1393.45	6.47	35.33	٣ م١	خشب روماني
African Teak Wood	1 M3	5558.34	5590.84	5295.41	-0.58	4.97	٣ م١	خشب تيك أفريقي
Indonesian Ablakash Wood	1 M3	3477.52	3315.13	2772.8	4.9	25.42	٣ م١	خشب أبلakash إندونيسي
Coal	1 Kg	9.98	9.83	9.27	1.53	7.66	١ كجم	فحم

متوسطات الأسعار و التغيرات الشهرية و السنوية في المملكة ( ابريل ٢٠٢٢ )  
Average prices monthly and annual changes in the kingdom ( April 2022 )

Items	Unit	متوسطات الأسعار Average Prices			نسبة التغير من ابريل ٢٠٢٢ إلى Percent Change From Apr 2022 to		الوحدة	البنود
		ابريل Apr 2022	مارس Mar 2022	ابريل Apr 2021	مارس Mar 2022	ابريل Apr 2021		
<b>DETERGENT</b>								
<b>المنظفات</b>								
clothes powder Soap (Tide)	100 gm	1.8	1.77	1.7	1.69	5.88	١٠٠ جم	صابون بودرة للملابس(تايد)
utensils liquid Soap (Fairy)	1 L	15.16	15.3	14.61	-0.92	3.76	١ لتر	صابون سائل للأواني(فيربي)
Bleach for Clothes (Clorox)	1 Gallon	19.48	19.46	19.13	0.10	1.83	١ جالون	دواء غسيل ( مبيض ملابس )كلوركس
Insecticide, spray (Reid)	300 ml	11.14	11.07	10.75	0.63	3.63	٣٠٠ مل	مبيد حشرات بخاخ(ريد)
<b>HEALTH</b>								
<b>الصحة</b>								
General physician examination	1 Service	51.59	51.2	51.63	0.76	-0.08	١ خدمة	كشف طبيب عام
Pediatrician examination	1 Service	71.51	71.11	72.71	0.56	-1.65	١ خدمة	كشف طبيب اطفال
Dentist examination	1 Service	179.88	179.48	176.05	0.22	2.18	١ خدمة	كشف طبيب اسنان
<b>MAINTENANCE AND REPAIR OF PERSONAL TRANSPORT</b>								
<b>صيانة وإصلاح معدات النقل الشخصية</b>								
Car fix (mechanics)	1 Cost	91.4	91.35	91.4	0.05	0	١ أجرة	اصلاح سيارة (ميكانيكا)
Oil change	1 Cost	91.95	91.56	86.01	0.43	6.91	١ تكلفة	تغيير زيت
<b>FODDER AND LIVESTOCK</b>								
<b>الأعلاف والحيوانات الحية</b>								
imported Barley	50 Kg	81.2	75.77	52.66	7.17	54.2	٥٠ كجم	شعير مستورد
Clover	1 Bulk	28.29	26.85	20.67	5.36	36.87	١ بالة	برسيم
Chloris gayana	1 Bulk	19.89	18.53	13.77	7.34	44.44	١ بالة	الرودس
Hay	1 Bulk	19.29	18.09	14.33	6.63	34.61	١ بالة	التبن أو الدريس
Cubes	40 Kg	72	66.92	54.68	7.59	31.68	٤٠ كجم	المكعبات
Sorghum bicolor	40 Kg	136.19					٤٠ كجم	ذرة الرفيعة (البيضاء)
Millet	40 Kg	119.43					٤٠ كجم	دخن
Najdi Sheep	1 Grain	1458.97	1401.76	1425.66	4.08	2.34	١ حبة	غنم نجدى
Naemi Sheep	1 Grain	1503.47	1447.86	1422.65	3.84	5.68	١ حبة	غنم نعيمى
Barbari Sheep	1 Grain	681.25	657.86	677.84	3.56	0.50	١ حبة	غنم بربرى
Soakny Sheep	1 Grain	1149.14	1105.57	1102.86	3.94	4.2	١ حبة	غنم سواكنى
Harri Sheep	1 Grain	1434.48	1387.59	1375.86	3.38	4.26	١ حبة	غنم حرى
Local goat (trunk)	1 Grain	1010.54	981.16	978.75	2.99	3.25	١ حبة	تيس بلدى (جذع)
<b>HOTELS AND FURNISHED APARTMENTS</b>								
<b>الفنادق والشقق المفروشة</b>								
Hotel accommodation	1 Cost	569.05	504.09	438.98	12.89	29.63	١ أجرة	اقامة بالفنادق
Furnished apartment	1 Cost	272.71	276.14	248.1	-1.24	9.92	١ أجرة	شقه مفروشه
<b>MISCELLANEOUS PERSONAL GOODS AND SERVICES</b>								
<b>السلع والخدمات الشخصية المتنوعة</b>								
Hairdresser for men and boys	1 Cost	15.46	15.46	15.36	0	0.65	١ أجرة	حلاقه للرجال والاولاد
Local Children diapers (Pampers)	1 Pack	70.42	69.09	66.93	1.93	5.21	١ عبوه	حفاظ أطفال محلية(بامبرز)
local Tissue paper (Fine)	1 Pack	3.1	3.1	3.14	0	-1.27	١ عبوه	مناديل ورق محلي(فاين)
parties and weddings expenses	1 Cost	11933.82	12490.28	9500	-4.46	25.62	١ تكلفة	نفقات الحفلات والافراح

## أبرز التغيرات النسبية الشهرية

لجميع المدن



## السلع و الخدمات التي سجلت أكبر نسبة ارتفاع خلال شهر

ابريل ٢٠٢٢ مقارنة بشهر مارس ٢٠٢٢

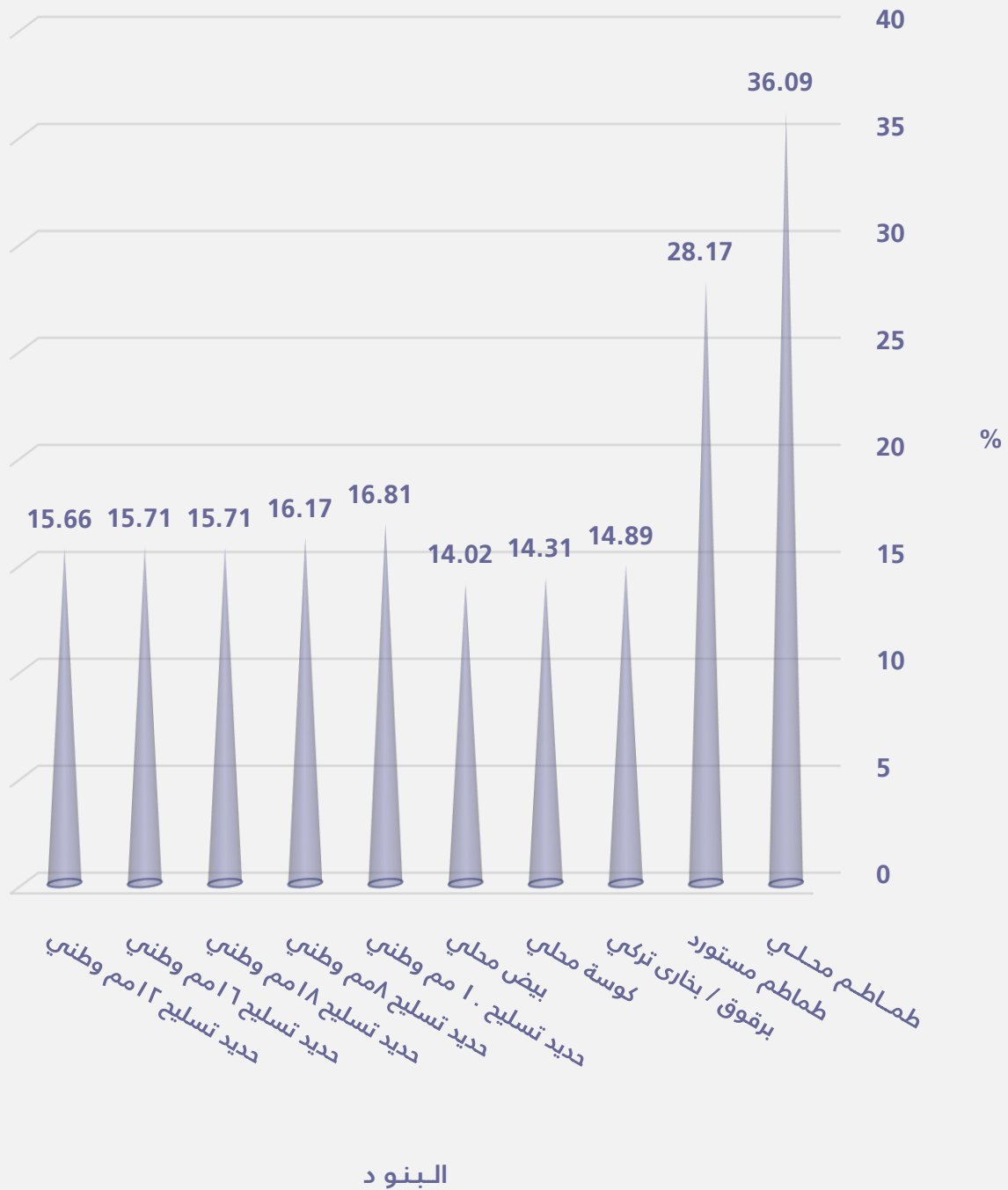
Goods and services that recorded the highest percentage increase during

April 2022 comparing to March 2022

Items	نسبة التغير Percent Change	البنود
<b>GOODS AND SERVICES</b>		
<b>السلع و الخدمات</b>		
Local tomatoes	36.09	طماطم محلي
Imported tomatoes	28.17	طماطم مستورد
Turkish Plums	14.89	برقوق / بخارى تركي
Local Zucchini	14.31	كوسة محلي
Local Eggs	14.02	بيض محلي
Local Fig	13.48	تين محلي
Hotel accommodation	12.89	اقامة بالفنادق
Local watermelon	11.25	حبيب ( بطيخ ) محلي
Green Beans	10.56	فاصوليا خضراء
Local frozen chicken (Al wataniya)	9.82	دجاج مجمد محلي(الوطنية)
Local Cucumbers	9.29	خيار محلي
imported frozen Chicken (Doux)	8.50	دجاج مجمد مستورد(دو)
Pakistani Mandarin	7.97	يوسفني باكستاني
Local Lettuce	7.87	خس محلي
Cubes	7.59	المكعبات
<b>GOODS AND SERVICES</b>		
<b>السلع الإنشائية</b>		
10mm national Reinforcing iron	16.81	حديد تسليح ١٠ مم وطني
8mm National Reinforcing iron	16.17	حديد تسليح ٨ مم وطني
18mm national reinforcing iron	15.71	حديد تسليح ١٨ مم وطني
16mm national Reinforcing iron	15.71	حديد تسليح ١٦ مم وطني
12mm national Reinforcing iron	15.66	حديد تسليح ١٢ مم وطني
14mm national Reinforcing iron	15.45	حديد تسليح ١٤ مم وطني
6mm National Reinforcing iron	7.58	حديد تسليح ٦ مم وطني
Romanian Wood	6.47	خشب روماني
Chinese Iron-binding cables	5.08	كيايل ربط الحديد صيني
Indonesian Ablakash Wood	4.90	خشب أبلakash إندونيسي
Aluminum (Saudi, Arch side)	4.13	ألمنيوم (حلق جنب سعودي)
6mm national Electrical wires	3.53	أسلاك كهربائية ٦ مم وطني
35mm national Electrical cables	2.48	كيايل كهربائية ٣٥ مم وطني
4mm national Electrical wires	2.34	أسلاك كهربائية ٤ مم وطني
25mm national Electrical cables	1.76	كيايل كهربائية ٢٥ مم وطني

## السلع و الخدمات التي سجلت أكبر نسبة ارتفاع خلال

ابريل ٢٠٢٢ مقارنة بشهر مارس ٢٠٢٢



## السلع و الخدمات التي سجلت أكبر نسبة انخفاض خلال شهر

ابريل ٢٠٢٢ مقارنة بشهر مارس ٢٠٢٢

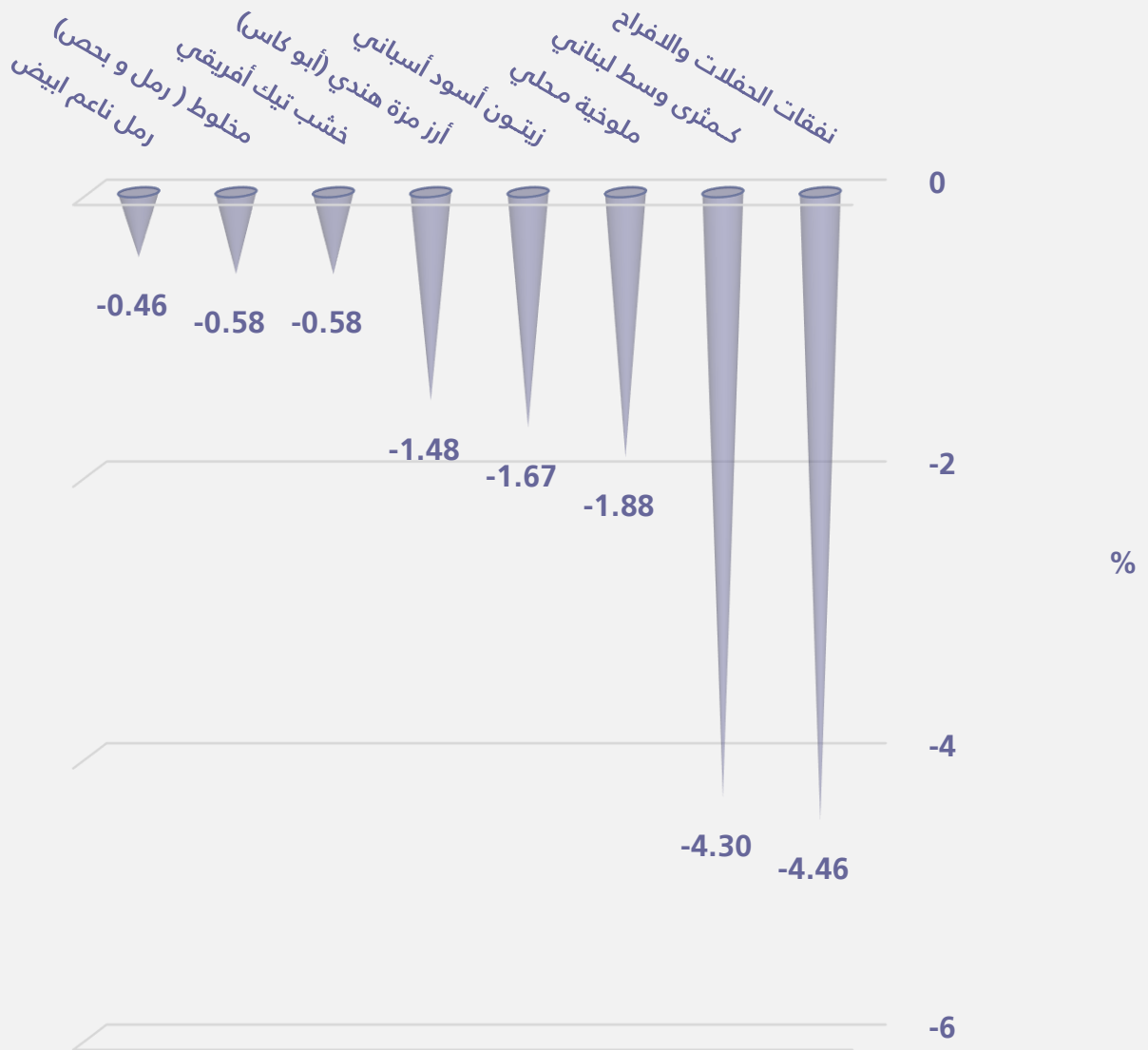
Goods and services that recorded the highest percentage decrease during

April 2022 comparing to March 2022

Items	نسبة التغير Percent Change	البنود
<b>GOODS AND SERVICES</b>		
parties and weddings expenses	-4.46	نفقات الحفلات والافراح
Medium Lebanese Pears	-4.30	كمثرى وسط لبناني
Local Corchorus	-1.88	ملوخية محلي
Black Spanish Olives	-1.67	زيتون أسود أسباني
Maza Indian Rice( Abu Kas)	-1.48	أرز مزة هندي (أبو كاس)
Furnished apartment	-1.24	شقه مفروشه
Oats Soup (Quaker)	-1.05	شوربة علب شوفان
Lebanese Grapes	-1.00	عنب لبناني
utensils liquid Soap (Fairy)	-0.92	صابون سائل للأواني(فيربي)
Water	-0.91	مياه حصة
Indian Cardomom	-0.88	هيل هندي
American Cardamom	-0.85	هيل أمريكي
Perfetto Local Macaroni	-0.75	مكرونه بيرفيتو محلي
Basmati White Indian Rice (Al Mehideb)	-0.39	أرز بسمتي أبيض هندي(المهيدب)
Perfetto Noodles	-0.19	شعيرية بيرفيتو
<b>GOODS AND SERVICES</b>		
African Teak Wood	-0.58	خشب تيك أفريقي
Mixed Sand (sand and pebble)	-0.58	مخلوط ( رمل و حص)
white soft Sand	-0.46	رمل ناعم ابيض

السلع و الخدمات التي سجلت أكبر نسبة انخفاض خلال  
ابريل ٢٠٢٢ مقارنة بشهر مارس ٢٠٢٢

البنود



متوسط أسعار بعض المواد الإنشائية في المملكة خلال عام ٢٢٠٢م

( بالريال السعودي )

Average prices of some construction materials in the kingdom during 2022


( Saudi Riyals )

الأخشاب Timber	الكابيل Cabling	الأسمنت Cement	الحديد Iron	الخرسانة الجاهزة Ready-mixed concrete	التاريخ الهجري Hijri Date	الشهر Month
( متر مكعب ) M3	( متر طولي ) M	كيس (٥٠) كيلو Bag(50)kg	طن Ton	( متر مكعب ) M3		
2273.30	31.30	12.70	2218.50	154.28	1426/12/01 1427/12/10	متوسط عام ٢٠٠٦م Ann.Average 2006
3380.02	47.13	13.67	3579.34	202.38	1443/05/28 1443/06/28	يناير Jan
3492.24	48.08	13.72	3591.70	202.52	1443/06/29 1443/07/27	فبراير Feb
3621.35	49.74	13.70	3747.95	203.47	1443/07/28 1443/08/28	مارس Mar
3673.49	50.50	13.72	4292.81	204.84	1443/08/29 1443/09/29	أبريل Apr

[المنهجية](#)

[الجدول بصيغة إكسل](#)

الروابط :



الهيئة العامة للإحصاء  
General Authority for Statistics

