



الهيئة العامة للإحصاء  
General Authority for Statistics

---

## سوق العمل Labour Market

---

2019م  
الربع الثالث  
Third Quarter

## المحتويات

|         |                              |
|---------|------------------------------|
| 1.....  | المحتويات                    |
| 2.....  | فهرس الجداول                 |
| 5.....  | فهرس الأشكال                 |
| 6.....  | مقدمة                        |
| 7.....  | منهجية النشرة:               |
| 20..... | المؤشرات الرئيسية لسوق العمل |

## فهرس الجداول

|    |   |
|----|---|
| 20 | المؤشرات الرئيسية لسوق العمل  |
| 22 | إجمالي المشتغلين حسب الجنس والجنسية ونوع القطاع   |
| 26 | إجمالي المشتغلين حسب الجنس والجنسية والفئات العمرية *   |
| 27 | إجمالي المشتغلين حسب الجنس والجنسية والمنطقة الإدارية *   |
| 28 | المشتغلين حسب المجموعات الرئيسية للنشاط الاقتصادي والجنس والجنسية   |
| 29 | العاملون على رأس العمل الخاضعون لأنظمة ولوائح الخدمة المدنية حسب الجنس والجنسية والمنطقة الإدارية *                             |
| 30 | العاملون على رأس العمل الخاضعون لأنظمة ولوائح الخدمة المدنية حسب الجنس والجنسية والفئات العمرية *                               |
| 30 | العاملون على رأس العمل الخاضعون لأنظمة ولوائح الخدمة المدنية حسب الجنس والجنسية والمستوى التعليمي *                             |
| 31 | المشتركون على رأس العمل الخاضعون لأنظمة ولوائح التأمينات الاجتماعية حسب الجنس والجنسية ونوع القطاع                              |
| 32 | المشتركون على رأس العمل الخاضعون لأنظمة ولوائح التأمينات الاجتماعية حسب الجنس والجنسية والمنطقة الإدارية                        |
| 33 | المشتركون على رأس العمل الخاضعون لأنظمة ولوائح التأمينات الاجتماعية حسب الجنس والجنسية والفئات العمرية                          |
| 33 | المشتركون على رأس العمل الخاضعون لأنظمة ولوائح التأمينات الاجتماعية حسب الجنس والجنسية والمجموعات الرئيسية للمهن                |
| 35 | المشتركون على رأس العمل الخاضعون لأنظمة ولوائح التأمينات الاجتماعية حسب المنطقة الإدارية والمجموعات الرئيسية للمهن              |
| 35 | المشتركون على رأس العمل الخاضعون لأنظمة ولوائح التأمينات الاجتماعية حسب الفئات العمرية والمجموعات الرئيسية للمهن                |
| 36 | المشتركون على رأس العمل الخاضعون لأنظمة ولوائح التأمينات الاجتماعية حسب الجنس والجنسية والمجموعات الرئيسية للأنشطة الاقتصادية   |
| 38 | المشتركون على رأس العمل الخاضعون لأنظمة ولوائح التأمينات الاجتماعية حسب المنطقة الإدارية والمجموعات الرئيسية للأنشطة الاقتصادية |
| 39 | المشتركون على رأس العمل الخاضعون لأنظمة ولوائح التأمينات الاجتماعية حسب الفئات العمرية والمجموعات الرئيسية للأنشطة الاقتصادية   |
| 43 | العمالة المنزلية غير السعودية حسب الجنس والمجموعات الرئيسية للمهن المنزلية  |
| 44 | إجمالي تأشيرات العمل الصادرة حسب الجنس ونوع القطاع (تأشيرة)   |
| 45 | معدل التشغيل للسكان (15 سنة فأكثر) حسب الجنس والجنسية (%)   |
| 45 | معدل التشغيل للسعوديين (15 سنة فأكثر) للربع الثالث 2019 مقارنة بالربع الثاني 2019 (%)   |
| 46 | متوسط الأجر الشهري للمشتغلين مقابل أجر (15 سنة فأكثر) حسب الجنس والجنسية (ريال سعودي)   |
| 47 | متوسط الأجر الشهري للمشتغلين مقابل أجر (15 سنة فأكثر) حسب الجنس والجنسية ونوع القطاع (ريال سعودي)                               |
| 47 | متوسط الأجر الشهري للمشتغلين مقابل أجر (15 سنة فأكثر) حسب الجنس والجنسية والمستوى التعليمي (ريال سعودي)                         |
| 48 | متوسط الأجر الشهري للمشتغلين مقابل أجر (15 سنة فأكثر) حسب الجنس والجنسية والفئات العمرية (ريال سعودي)                           |



- 49.....التوزيع النسبي لقوة العمل ( 15 سنة فأكثر ) حسب الجنس والجنسية (%)
- 50.....التوزيع النسبي لقوة العمل ( 15 سنة فأكثر ) حسب الجنس والجنسية والفئات العمرية (%)
- 52.....التوزيع النسبي لقوة العمل ( 15 سنة فأكثر ) حسب الجنس والجنسية والمستوى التعليمي (%)
- 53.....معدل المشاركة الاقتصادية للسكان (15 سنة فأكثر) حسب الجنس والجنسية (%)
- 53.....معدل المشاركة الاقتصادية للسعوديين (15 سنة فأكثر) للربع الثالث 2019 مقارنة بالربع الثاني 2019 (%)
- 54.....معدل المشاركة الاقتصادية للسعوديين (15 سنة فأكثر) حسب الجنس والفئات العمرية (%)
- 55.....معدل المشاركة الاقتصادية للسعوديين (15 سنة فأكثر) حسب الجنس والمستوى التعليمي (%)
- 57.....السعوديون الباحثين عن عمل حسب الجنس
- 59.....السعوديون الباحثين عن عمل حسب الجنس والفئات العمرية
- 60.....السعوديون الباحثين عن عمل حسب الجنس والجنسية والمستوى التعليمي
- 61.....التوزيع النسبي للمتطلين ( 15 سنة فأكثر ) حسب الجنس والجنسية (%)
- 62.....التوزيع النسبي للمتطلين (15 سنة فأكثر) للربع الثالث 2019 مقارنة بالربع الثاني 2019 (%)
- 63.....التوزيع النسبي للمتطلين (15 سنة فأكثر) حسب الجنس والجنسية والفئات العمرية (%)
- 64.....التوزيع النسبي اجمالي المتطلين (15 سنة فأكثر) حسب الجنس والجنسية والمستوى التعليمي (%)
- 66.....التوزيع النسبي للمتطلين السعوديين الحاصلين على شهادة دبلوم فأعلى (15 سنة فأكثر) حسب الجنس والتخصص الدراسي (%)
- 67.....التوزيع النسبي للمتطلين السعوديين (15 سنة فأكثر) الحاصلين على الشهادة الثانوية أو ما يعادلها حسب الجنس والتخصص الدراسي (%)
- 68.....المتطلون السعوديون (15 سنة فأكثر) حسب الجنس وخبرة العمل السابق (%)
- 69.....التوزيع النسبي للمتطلين السعوديين (15 سنة فأكثر) الذين سبق لهم العمل حسب الجنس وأسباب ترك العمل السابق (%)
- 70.....التوزيع النسبي للمتطلين السعوديين (15 سنة فأكثر) حسب الجنس وأسلوب البحث عن عمل (%)
- 71.....التوزيع النسبي للمتطلين السعوديين (15 سنة فأكثر) حسب الجنس ومدة البحث عن عمل (%)
- 72.....التوزيع النسبي للمتطلين السعوديين (15 سنة فأكثر) حسب الجنس والتدريب (%)
- 72.....التوزيع النسبي للمتطلين السعوديين (15 سنة فأكثر) الذين سبق لهم التدريب حسب الجنس ونوع التدريب (%)
- 73.....التوزيع النسبي للمتطلين السعوديين الذين سبق لهم التدريب (15 سنة فأكثر) حسب الجنس والجهة الممولة للتدريب (%)
- 74.....معدل البطالة للسكان (15 سنة فأكثر) حسب الجنس والجنسية (%)
- 74.....معدل البطالة للسكان (15 سنة فأكثر) للربع الثالث 2019 مقارنة بالربع الثاني 2019 (%)
- 75.....معدل البطالة للسكان (15 سنة فأكثر) حسب الجنس والجنسية والفئات العمرية (%)

76..... معدل البطالة للسكان (15 سنة فأكثر) حسب الجنس والجنسية والمستوى التعليمي (%)

78..... معدل البطالة للسكان (15 سنة فأكثر) حسب الجنس والجنسية والمنطقة الإدارية (%)

## فهرس الأشكال

|    |   |
|----|---|
| 23 | إجمالي المشتغلين للربع الثالث 2019 مقارنة بالربع الثاني 2019  |
| 24 | التوزيع النسبي لإجمالي المشتغلين حسب الجنس والجنسية (%)   |
| 24 | التوزيع النسبي لإجمالي المشتغلين حسب الأنظمة المتبعة (%)  |
| 25 | المشتغلون الخاضعون لأنظمة ولوائح الخدمة المدنية والتأمينات الاجتماعية حسب الجنس والفئات العمرية                             |
| 27 | المشتغلون السعوديون حسب المنطقة الإدارية  |
| 31 | التوزيع النسبي للعاملين السعوديين على رأس العمل الخاضعين لأنظمة ولوائح الخدمة المدنية حسب المستوى التعليمي (%)              |
| 34 | المشركون السعوديون على رأس العمل الخاضعون لأنظمة ولوائح التأمينات الاجتماعية حسب المجموعات الرئيسة للمهن                    |
| 34 | التوزيع النسبي للمشركين السعوديين على رأس العمل الخاضعين لأنظمة ولوائح التأمينات الاجتماعية حسب المجموعات الرئيسة للمهن (%) |
| 37 | المشركون على رأس العمل الخاضعون لأنظمة ولوائح التأمينات الاجتماعية حسب المجموعات الرئيسة للأنشطة الاقتصادية                 |
| 43 | التوزيع النسبي للعمالة المنزلية غير السعودية حسب المجموعات الرئيسة للمهن المنزلية (%)                                       |
| 45 | معدل التشغيل للسكان (15 سنة فأكثر) خلال عشر سنوات (2010-2019Q3)   |
| 50 | التوزيع النسبي للسعوديين (15 سنة فأكثر) داخل قوة العمل للربع الثالث 2019 مقارنة بالربع الثاني 2019 (%)                      |
| 51 | التوزيع النسبي لقوة العمل السعوديين (15 سنة فأكثر) حسب الجنس والجنسية والفئات العمرية (%)                                   |
| 52 | التوزيع النسبي للسعوديين (15 سنة فأكثر) داخل قوة العمل حسب المستوى التعليمي (%)   |
| 53 | معدل المشاركة الاقتصادية للسعوديين (15 سنة فأكثر) للربع الثالث 2019 مقارنة بالربع الثاني 2019 (%)                           |
| 54 | معدل المشاركة الاقتصادية للسكان (15 سنة فأكثر) خلال عشر سنوات (2010 - 2019Q3) (%)   |
| 55 | معدل المشاركة الاقتصادية للسعوديين (15 سنة فأكثر) حسب الجنس والفئات العمرية (%)   |
| 57 | التوزيع النسبي للسعوديين الباحثين عن عمل حسب الجنس (%)  |
| 58 | السعوديون الباحثين عن عمل للربع الثالث 2019 مقارنة بالربع الثاني 2019   |
| 59 | السعوديون الباحثين عن عمل حسب الجنس والفئات العمرية   |
| 61 | التوزيع النسبي للسعوديين الباحثين عن عمل حسب المستوى التعليمي (%)   |
| 62 | التوزيع النسبي للمتغلبين السعوديين (15 سنة فأكثر) للربع الثالث 2019 مقارنة بالربع الثاني 2019 (%)                           |
| 63 | التوزيع النسبي للمتغلبين السعوديين (15 سنة فأكثر) حسب الجنس والفئات العمرية (%)   |
| 65 | التوزيع النسبي للمتغلبين السعوديين (15 سنة فأكثر) حسب المستوى التعليمي (%)  |
| 68 | التوزيع النسبي للمتغلبين السعوديين (15 سنة فأكثر) وخبرة العمل السابق (%)  |
| 71 | المتغلبون السعوديون (15 سنة فأكثر) حسب مدة البحث عن عمل (بالأشهر) (%)   |
| 73 | التوزيع النسبي للمتغلبين السعوديين (15 سنة فأكثر) حسب نوع التدريب (%)   |
| 74 | معدل البطالة للسعوديين (15 سنة فأكثر) للربع الثالث 2019 مقارنة بالربع الثاني 2019 (%)                                       |
| 75 | معدل البطالة للسكان (15 سنة فأكثر) خلال عشر سنوات (2010 - 2019Q3) (%)   |
| 76 | معدل البطالة للسعوديين (15 سنة فأكثر) حسب الجنس والفئات العمرية (%)   |
| 77 | معدل البطالة للسعوديين (15 سنة فأكثر) حسب المستوى التعليمي (%)  |



## مقدمة

تُعد نشرة سوق العمل من المنتجات الإحصائية الهامة التي تُصدرها الهيئة العامة للإحصاء، وهي نشرة ربع سنوية تُجمع بياناتها من مصدرين :

الأول: المسح الميداني ( مسح القوى العاملة ) ، والثاني: بيانات السجلات الإدارية لدى الجهات المعنية بسوق العمل ووزارة العمل والتنمية الاجتماعية، ووزارة الخدمة المدنية، والمؤسسة العامة للتأمينات الاجتماعية، وصندوق تنمية الموارد البشرية بالإضافة إلى مركز المعلومات الوطني ، وتُساهم هذه النشرة إضافة إلى بقية المنتجات الإحصائية التي تُصدرها الهيئة في دعم متخذي القرار وراسمي السياسات ، وتتضمّن : إحصاءات المشتغلين والباحثين عن عمل بحسب العديد من المتغيرات الأساسية وفق التوزيع الإداري لمناطق المملكة مثل: الجنسية، والجنس، والفئات العمرية، والمستوى التعليمي، بالإضافة إلى المؤشرات الرئيسية المستخلصة من تقديرات مسح القوى العاملة كمعدلات البطالة، والمشاركة الاقتصادية، والتشغيل، وغيرها .

وتُعد نشرة سوق العمل امتداد لتقرير مسح القوى العاملة والذي بدأ إصداره عام 1999م بشكل سنوي واستمر كإصدار سنوي حتى عام 2007م ثم تحول لإصدار نصف سنوي وأصبح ربع سنوي بداية من الربع الثاني 2016م وفي الربع الرابع من عام 2016م تم تطويره ليكون نشرة تجمع نتائج المسح مع السجلات الإدارية لدى الجهات المعنية بسوق العمل بالمملكة. تحت مسمى ( نشرة سوق العمل) .

وتنبع أهمية هذه النشرة من كونها توفّر إحصاءات شاملة عن سوق العمل في المملكة العربية السعودية وتُساهم في بناء قاعدة بيانات إحصائية خاصة بسوق العمل يُمكن الاستفادة منها في الإعداد والتخطيط للبرامج التنموية الاجتماعية والاقتصادية المستقبلية في المملكة.

وتتقدّم الهيئة العامة للإحصاء بالشكر والتقدير لكافة الشركاء والعملاء من الجهات المعنية بسوق العمل في المملكة على تعاونهم معها في إنجاز نشرة سوق العمل، كما تتقدّم بوافر الشكر لأرباب الأسر على ما قدموه من تجاوب مع الباحثين والإجابة على استمارة مسح القوى العاملة إذ كان لتعاونهم أكبر الأثر بعد توفيق الله في إتمام عمليات جمع البيانات في المسح الميداني ، وتأمّل الهيئة من الجميع تزويدها بالملاحظات والملاحظات حول هذه النشرة على البريد الإلكتروني [info@ststs.gov.sa](mailto:info@ststs.gov.sa) فمن شأن ذلك تحسين محتواها، وإضفاء المزيد من عمليات التطوير على النشرات القادمة.

والله ولي التوفيق ..

الهيئة العامة للإحصاء

## منهجية النشرة:

## 1. مصادر البيانات في نشرة سوق العمل:

تعتمد نشرة سوق العمل في بياناتها على مصدرين رئيسيين وهو ما يجعل هذه النشرة تقدم صورة شاملة عن سوق العمل في المملكة العربية السعودية ، حيث تتضمن إحصاءات من المسح الميداني الأسري ( مسح القوى العاملة ) والذي تجريه الهيئة العامة للإحصاء كل ربع سنة ميلادية ، ومن بيانات السجلات الإدارية عن سوق العمل في الجهات الحكومية ذات العلاقة والتي تقوم بتزويد الهيئة بها كل ربع سنة ميلادية ، لتقوم الهيئة بحساب مؤشرات وإصدارها مع مؤشرات المسح الميداني في نشرة سوق العمل .

## 1.1. المصدر الأول للنشرة: مسح القوى العاملة:

هو مسح ميداني أسري تجرية الهيئة العامة للإحصاء يندرج تحت تصنيف ( الإحصاءات الاجتماعية ) يتم فيه جمع المعلومات من خلال زيارة عينة ممثلة لسكان كافة المناطق الإدارية في المملكة العربية السعودية من الأسر ، واستيفاء استمارة إلكترونية تحتوي على عدد من الأسئلة ، ومن خلاله يتم توفير تقديرات ومؤشرات تتعلق بقوة العمل للسكان في سن العمل للفئة العمرية (15) سنة فأكثر والمستقرين في المملكة العربية السعودية، وتقدير السكان النشطين وغير النشطين اقتصادياً (داخل قوة العمل وخارجها) وكذلك حساب أهم مؤشرات سوق العمل كمعدلات البطالة ومعدلات التشغيل وغيرها .

## 1.2. المصدر الثاني للنشرة: السجلات الإدارية:

هي البيانات والمعلومات المسجلة والمحدثة لدى الجهات الحكومية ذات العلاقة بسوق العمل والنتيجة من خلال علميات التسجيل والتوثيق الرسمي الإلكتروني المُتبع في هذه الجهات ، حيث تقوم كل من وزارة العمل والتنمية الاجتماعية ، ووزارة الخدمة المدنية ، وصندوق تنمية الموارد البشرية ، والمؤسسة العامة للتأمينات الاجتماعية ، ومركز المعلومات الوطني بتزويد الهيئة بالبيانات المسجلة لديها عن طريق الربط الإلكتروني بشكل دوري باعتبار هذه الجهات مصدراً رئيسياً لبيانات المشتغلين في القطاع الحكومي ، والقطاع الخاص ، والباحثين عن عمل في المملكة العربية السعودية .

ويوضح الجدول التالي نوع البيانات التي تقدمها كل جهة من مصادر نشرة سوق العمل :

| مصدر البيانات         | الجهة                               | البيانات والمؤشرات  |
|-----------------------|-------------------------------------|---|
| المسح الميداني الأسري | الهيئة العامة للإحصاء               | تقديرات قوة العمل والمتعطلين ومؤشرات القوى العاملة  |
| السجلات الإدارية      | وزارة العمل والتنمية الاجتماعية     | تأشيرات القطاع الخاص  |
|                       | وزارة الخدمة المدنية                | المشتغلون في القطاع الحكومي والباحثون عن عمل في القطاع الحكومي (برنامج جدارة & برنامج ساعد)   |
|                       | المؤسسة العامة للتأمينات الاجتماعية | المشتغلون في القطاع الخاص والحكومي  |
|                       | مركز المعلومات الوطني               | موامة بيانات الباحثون عن عمل في القطاعين الحكومي والخاص من واقع البيانات في بوابتي (جدارة وساعد) بوزارة الخدمة المدنية والبيانات في بوابة (طاقات) بصندوق تنمية الموارد البشرية والتأشيرات للقطاع الحكومي والافراد، واعداد العمالة المنزلية. |





## 2. الأهداف:

- 2.1. دعم متخذي القرار، وراسمي السياسات، والباحثين والمهتمين بإحصاءات محدثة وذات شمولية تتعلق بسوق العمل في المملكة العربية السعودية.
- 2.2. تمكين القطاع الحكومي، والقطاع الخاص من دراسة متغيرات سوق العمل للاستفادة منها.
- 2.3. دعم القطاعات الأكاديمية بمتطلبات الدراسات والأبحاث الاجتماعية والاقتصادية.
- 2.4. توفير إحصاءات محدثة عن :
  - معدل البطالة حسب عدد من المتغيرات
  - المتعطلين وقوة العمل حسب عدد من المتغيرات
  - الباحثين عن عمل حسب عدد من المتغيرات
  - المشتغلين حسب عدد من المتغيرات
  - معدلات المشاركة الاقتصادية والإعالة الاقتصادية والتشغيل
  - متوسط الأجور ومتوسط ساعات العمل للمشتغلين
  - أسلوب البحث عن عمل للمتعطلين وفترة التعطل والخبرات السابقة للعمل والتدريب.

## 3. المصطلحات والمفاهيم المرتبطة بنشرة سوق العمل:

## 3.1. المصطلحات والمفاهيم المرتبطة بمسح القوى العاملة (المصدر الأول للنشرة):

- 3.1.1. الإطار الإحصائي للمسح: هو الدليل الشامل لوحدات المجتمع الإحصائي المستند على تعداد 2010م، وقد تمّ تحديثه في مطلع الربع الأول من عام 2018م.
- 3.1.2. عينة المسح: هي العينة المختارة من الإطار الإحصائي لإجراء مسح القوى العاملة عليها، وتضمّ هذه العينة مجموع أفراد الأسر المعيشية المختارة الذين يعيشون في مسكن واحد، بمن فيهم العمالة المنزلية ومن في حكمهم.
- 3.1.3. الأسرة المعيشية: هي فرد أو مجموعة أفراد تربطهم أو لا تربطهم صلة قرابة، ويشتركون في المأكل والمسكن الذي يقيمون فيه وقت المسح، ويدخل ضمن أفراد الأسرة ما يلي :
  1. الأفراد السعوديون الذين يقيمون إقامة معتمدة مع الأسرة، وتغيّبوا عنها أثناء عملية المسح لوجودهم داخل او خارج المملكة بصفة مؤقتة، مثل: رجال الأعمال، والمسافرين للعلاج أو للسياحة، والطلاب الدارسين في الخارج .
  2. الأفراد الذين يقيمون مع الأسرة بصفة معتمدة، وتغيّبوا عنها أثناء المسح لوجودهم في فترات عمل مسائية، مثل: الأطباء والممرضين والصيادين والعاملين في المطارات والحراس ...إلخ.
  3. العامل المنزلي، والعاملة المنزلية، والسائق ومن في حكمهم الذين يقيمون مع الأسرة.

3.1.4. **رئيس الأسرة:** هو الشخص الذي تتخذة الأسرة رئيساً لها من بين أفرادها المقيمين معها، وعادة ما يكون هو المسؤول عن اتخاذ القرارات في الشؤون الأسرية، ولا يقل عمره عن (15) سنة، وإذا كانت الأسرة مكونة من أطفال ووالديهم، ويرعى شؤونهم قريباً لهم لا يقيم معهم، فلا يُعد هذا القريب رئيساً للأسرة، ولا يُسجل ضمن أفرادها؛ لأنه مسجل ضمن أسرة أخرى، وتكون الأم في هذه الحال هي رئيس الأسرة.

3.1.5. **المهنة الرئيسية:** هي نوع العمل الرئيس الذي يزاوله المشتغل في فترة الإسناد الزمني.

3.1.6. **النشاط الاقتصادي:** هو جميع ما تمارسه أو تقدمه المنشأة من أعمال أو خدمات تحقق لها عائداً، وأحياناً لا تجني المنشأة من أعمالها مردوداً مادياً، كما هي الحال في الجمعيات الخيرية التي تعتمد على التبرعات.

3.1.7. **خارج قوة العمل:** هم جميع الأفراد من الذكور والإناث الذين يبلغون من العمر 15 سنة فأكثر، وغير المصنّفين ضمن القوى العاملة على أنهم غير مشغولين أو متعطلين، وذلك لكونهم لا يعملون أو لا يبحثون عن عمل، أو غير قادرين على العمل، أو غير مستعدين للالتحاق به خلال فترة الإسناد الزمني للمسح، مثل: الطلاب، وريبات البيوت، والمتقاعدین الذين لا يعملون، والأفراد غير القادرين على العمل، والأفراد الذين لا يرغبون في العمل ولا يبحثون عنه لأية أسباب أخرى.

3.1.8. **قوة العمل:** هم جميع الأفراد من الذكور والإناث الذين يبلغون من العمر 15 سنة فأكثر، والمتاحون للعمل في إنتاج السلع والخدمات الاقتصادية أثناء فترة الإسناد الزمني، سواء كانوا يعملون بالفعل مشغولون، أو يبحثون عن عمل متعطّلون.

3.1.9. **المتعطّلون:** هم جميع الأفراد من الذكور والإناث الذين يبلغون من العمر 15 سنة فأكثر الذين كانوا خلال فترة الإسناد الزمني:

1. بدون عمل خلال السبع أيام السابقة لزيارة الأسرة.
2. يبحثون عن عمل بجدية خلال الأسابيع الأربعة السابقة لزيارة الأسرة أي قاموا على الأقل باتخاذ أسلوب واحد للبحث عن عمل ويشمل ذلك الذين لم يقوموا بالبحث عن عمل خلال الأسابيع الأربعة السابقة لزيارة الأسرة بسبب انتظار الحصول على عمل، أو تأسيس عمل خاص بهم خلال الفترة القادمة، حيث سبق لهم البحث عن عمل قبل فترة الإسناد.
3. قادرين على العمل ومستعدين للالتحاق به في حال توفّره أي متاحون للعمل خلال السبع أيام السابقة لزيارة الأسرة أو الأسبوعين القادمة.

3.1.10. **المتعطّلون الذين سبق لهم التدريب:** هم جميع الأفراد المتعطّلون من الذكور والإناث (15 سنة فأكثر) الذين حصلوا على دورة تدريبية خلال فترة الإسناد الزمني أي خلال الاثني عشر شهراً السابقة لشهر المسح.

3.1.11. **المتعطّلون الذين سبق لهم العمل:** هم الأفراد المتعطّلون من الذكور والإناث 15 سنة فأكثر الذين كانوا يعملون في السابق، وتركوا أعمالهم لأي سبب من الأسباب، وكانوا خلال فترة الإسناد بدون عمل ويبحثون بجدية عن عمل، ومستعدين للالتحاق بعمل في حال توفّره.

3.1.12. **نوع القطاع:** يقصد بنوع القطاع الجهة التي يعمل فيها الفرد المشتغل، وتنقسم القطاعات إلى:

1. **القطاع الحكومي:** ويشمل جميع الأجهزة الحكومية؛ كالوزارات والهيئات، والمؤسسات الحكومية، والبلديات، والمدارس والجامعات والمعاهد، والمستشفيات الحكومية، والقطاعات العسكرية، والبنوك الحكومية مثل بنك التنمية

- الاجتماعية، والبنك الزراعي وصناديق التنمية، والمنشآت التي تنتج سلعة أو خدمات، ويكون رأس مالها ملكاً للدولة، وتحت إشرافها، مثل: الخطوط الجوية السعودية، والمؤسسة العامة لخطوط السكك الحديدية، وشركة أرامكو.
2. قطاع المنشآت الخاصة: ويشمل المنشآت التي تنتج سلعة أو خدمات، ولها موقع ثابت وكيان قانوني، وتعود ملكيتها إلى شخص أو مجموعة أشخاص، مثل: الشركات الخاصة، والمحلات التجارية، والمدارس الخاصة، والمستشفيات الخاصة، والبنوك التجارية.
3. العاملون لحسابهم: هم الأفراد الذين يقدمون السلع أو الخدمات بصفة شخصية أو بالتعاون مع مجموعة أشخاص خارج المنشآت، وليس لهم موقع ثابت له صفة الاستقرار، مثل: الباعة المتجولين، ومقدمي خدمات التوصيل الذين يعملون لحسابهم وليس لدى شركة خاصة.
4. القطاع العائلي: ويشمل الأسر المنتجة للسلع أو الخدمات في المنازل، وذلك مقابل أجر أو ربح نقدي أو عيني.
5. قطاع المنظمات غير الربحية: هي الجمعيات والهيئات غير الحكومية التي تقدم سلعة أو خدمات للمجتمع دون مقابل، أو بسعر رمزي، ولا تهدف إلى الربح مثل الجمعيات الخيرية والهيئات المهنية.
6. قطاع العمالة المنزلية: ويشمل الأفراد الذين يقدمون خدمات للأسرة مقابل أجر ويقومون معها، كالعاملة المنزلية والسائق، والبستاني، وحارس المنزل الذي يقيم مع الأسرة.
7. قطاع المنظمات والهيئات الإقليمية والدولية.
8. القطاعات الأخرى غير المصنفة.

## 3.1.13. تعريف المؤشرات:

| المؤشر                            | تعريفه  |
|-----------------------------------|---|
| معدل المشاركة الاقتصادية          | هو مؤشر يقيس مشاركة السكان في سن العمل 15 (سنة فأكثر) في القوة العاملة كمشتغلين أو متعطلين وهو عبارة عن نسبة قوة العمل إلى السكان 15 سنة فأكثر. |
| معدل التشغيل                      | هو مؤشر يقيس مشاركة السكان في سن العمل 15 (سنة فأكثر) في القوة العاملة كمشتغلين، وهو عبارة عن نسبة المشتغلين إلى قوة العمل.                     |
| معدل البطالة                      | هو مؤشر يقيس مشاركة السكان في سن العمل 15 (سنة فأكثر) في القوة العاملة كمتعطلين، وهو عبارة عن نسبة المتعطلين إلى قوة العمل.                     |
| متوسط ساعات العمل الأسبوعية       | هو مؤشر يقيس متوسط ساعات العمل الاعتيادية الأسبوعية للمشتغلين (15 سنة فأكثر)، وهو عبارة عن مجموع ساعات العمل إلى إجمالي المشتغلين.              |
| متوسط الأجر الشهري للمشتغلين بأجر | هو مؤشر يقيس متوسط الأجر الشهري للمشتغلين مقابل أجر 15 (سنة فأكثر)، وهو عبارة عن مجموع الأجر الشهري إلى إجمالي المشتغلين مقابل أجر.             |

وقد اعتمدت الهيئة في احتساب مؤشرات سوق العمل على المعادلات المعتمدة ضمن المعايير الدولية للأمم المتحدة و المتوافقة مع معايير منظمة العمل الدولية، ويتم احتساب المؤشرات وفق المعادلات التالية:

| المؤشر                          | معادلة الاحتساب   |
|---------------------------------|---|
| قوة العمل                       | = (عدد المشتغلين + عدد المتعطلين)   |
| معدل البطالة                    | = (عدد المتعطلين ÷ إجمالي قوة العمل) × 100  |
| معدل البطالة للذكور             | = (عدد المتعطلين الذكور ÷ إجمالي قوة العمل الذكور) × 100                          |
| معدل البطالة للإناث             | = (عدد المتعطلين الإناث ÷ إجمالي قوة العمل الإناث) × 100                          |
| معدل التشغيل                    | = (عدد المشتغلين ÷ إجمالي قوة العمل) × 100  |
| معدل التشغيل للذكور             | = (عدد المشتغلين الذكور ÷ إجمالي قوة العمل الذكور) × 100                          |
| معدل التشغيل للإناث             | = (عدد المشتغلين الإناث ÷ إجمالي قوة العمل الإناث) × 100                          |
| معدل الإعالة الاقتصادية         | = (إجمالي السكان - قوة العمل) ÷ قوة العمل × 100                                   |
| معدل المشاركة الاقتصادية        | = (إجمالي قوة العمل ÷ إجمالي عدد السكان في سن العمل (15 فأكثر)) × 100             |
| معدل المشاركة الاقتصادية للذكور | = (إجمالي قوة عمل الذكور ÷ إجمالي عدد السكان الذكور في سن العمل (15 فأكثر)) × 100 |
| معدل المشاركة الاقتصادية للإناث | = (إجمالي قوة عمل الإناث ÷ إجمالي عدد السكان الإناث في سن العمل (15 فأكثر)) × 100 |

ملاحظة: عدد المشتغلين وعدد المتعطلين بيانات تقديرية من مسح القوى العاملة.

حسب المعايير الدولية التي تلتزم بها المملكة العربية السعودية، والمطبقة لدى دول مجموعة العشرين:

- يتم حساب مؤشرات معدل المشاركة الاقتصادية، ومعدل التشغيل، ومعدل البطالة، ومتوسط ساعات العمل الأسبوعية، ومتوسط الأجر الشهري من بيانات المشتغلين من واقع تقديرات مسح القوى العاملة وهو المسح الميداني التي تجريها الهيئة العامة للإحصاء من خلال زيارة الأسر واستيفاء الاستمارة الخاصة بالمسح .
- بيانات المشتغلين من السجلات الإدارية لها عدة مدلولات لسوق العمل، ولكن لا يتم استخدامها إحصائياً لقياس معدلات البطالة أو التشغيل أو المشاركة الاقتصادية.
- الالتزام بهذه المعايير يسهل عملية المقارنات الدولية بين الدول في مؤشرات سوق العمل

### 3.2. المفاهيم المرتبطة بالسجلات الإدارية لدى الأجهزة الحكومية ( المصدر الثاني للنشرة):

3.2.1. المشتغلون في نشرة سوق العمل حسب السجلات الإدارية: هم جميع الأفراد العاملين الذين يشغلون

وظائف وفق الأنظمة ولوائح معتمدة من الجهات المنظمة لسوق العمل والمسجلين في السجلات الإدارية،

ويمكن تصنيف المشتغلين في السجلات الإدارية وفق الأنظمة واللوائح التي يخضعون لها كالتالي:

- المشتغلون حسب أنظمة ولوائح الخدمة المدنية من السعوديين الذين يعملون في كافة الأجهزة والمصالح الحكومية والمؤسسات العامة الذين يشغلون وظائف مُعتمَدة في الميزانية العامة للدولة والخاضعين لنظام التقاعد المدني من موظفين ومستخدمين ذكوراً وإناً، وكذلك غير السعوديين ممن يتم التعاقد معهم على هذه الوظائف وفقاً للائحة توظيف غير السعوديين.
- المشتغلون حسب أنظمة ولوائح نظام التأمينات الاجتماعية ونظام العمل والعمال، ويشمل ذلك السعوديين وغير السعوديين.
- العمالة المنزلية: هم العاملون غير السعوديين من الجنسين الذين يعملون في المنازل، ويشمل الخدم، وعمال التنظيف، والطباخين، ومقدمي الطعام، والسائقين، والحراس، والممرضين، والمدرسين الخصوصيين في المنازل.

بيانات المشتغلين في نشرة سوق العمل والمستقاة من السجلات الإدارية لا تشمل الفئات التالية:

1. العاملون في القطاعات الأمنية والعسكرية.
2. العاملون غير المسجلين في سجلات التأمينات الاجتماعية والخدمة المدنية ويشمل ذلك:
  - السعوديون العاملون خارج المنشآت الذين يعملون لحسابهم ولا يخضعون لأنظمة العمل، وغير مسجلين في التأمينات الاجتماعية مثل المشتغلين في خدمات التوصيل عبر التطبيقات الإلكترونية على سبيل المثال.
  - أصحاب العمل السعوديون الذين يعملون في المنشآت وغير مسجلين في التأمينات الاجتماعية.
  - الموظفون غير السعوديين الذين يعملون في البعثات الدولية أو السياسية أو العسكرية الأجنبية.
  - الموظفون غير السعوديين الذين يأتون إلى المملكة لأعمال لا يستغرق إنجازها في المعتاد أكثر من ثلاثة أشهر

3.2.2. الباحثون عن عمل ( حسب السجلات الإدارية): هم الأفراد السعوديون المسجلون في بوابات التوظيف

لدى وزارة الخدمة المدنية (جدارة وساعد) ولدى صندوق تنمية الموارد البشرية(طاقات)، ويقومون

بتسجيل بياناتهم الشخصية ومؤهلاتهم وخبراتهم العملية وسيرهم الذاتية عن طريق نظام إلكتروني لدى

جهة التقديم.

علماً بأن الباحثين عن عمل في السجلات الإدارية لا يخضعون لمعايير وشروط البطالة المتعارف عليها دولياً والمعتمدة من

قبل منظمة العمل الدولية، وبالتالي لا يُعدون جميعهم متعطلين عن العمل، حيث إنه ليس كل باحث عن عمل يُعدُّ

متعطلاً، ولكي يُعدَّ الفرد متعطلاً لأبد أن يستوفي شروط البطالة جميعها، وهي كالتالي:

1. أن يكون الفرد بدون عمل خلال السبع أيام السابقة.
2. أن يقوم الفرد بالبحث عن عمل بجدية خلال الأسابيع الأربعة السابقة.

3. أن يكون الفرد قادرًا على العمل ومستعدًا للانتحاق به في حال توفره خلال السبع ايام السابقة لزيارة الأسرة او الأسبوعين القادمة (أي يكون متاحًا للعمل).  
مع الإحاطة بأن بيانات الباحثين عن عمل من السجلات الإدارية – حسب الممارسات العالمية لمؤشرات سوق العمل – لها عدة مدلولات لسوق العمل، ولكن لا يتم استخدامها إحصائيًا لقياس معدلات البطالة.

## 4. التغطية:

### 4.1. التغطية المكانية:

تغطي نشرة سوق العمل البيانات المتعلقة بسوق العمل لكافة المناطق الإدارية الـ (13) للمملكة العربية السعودية ، حيث يغطي مسح القوى العاملة (المصدر الأول للنشرة) مناطق: (الرياض، ومكة المكرمة، والمدينة المنورة، والقصيم، والشرقية، وعسير، وتبوك، وحائل، والحدود الشمالية، وجازان، ونجران، والباحة، والجوف) عن طريق زيارة عينة من أسر كل منطقة يتم اختيارها بطريقة علمية لتكون عينة مُمثِّلة لأسر المنطقة ، فيما تشمل بيانات السجلات الإدارية ( المصدر الثاني للنشرة ) كافة سكان المملكة الأفراد الموثقة بياناتهم في سجلات الجهات الحكومية ذات العلاقة .

### 4.2. التغطية الزمانية:

تُسند بيانات مسح القوى العاملة ( المصدر الأول للنشرة ) من حيث عدد أفراد الأسرة وخصائصهم السكانية والاجتماعية والاقتصادية كما يلي:

1. تسند بيانات عدد أفراد الأسرة وخصائصهم السكانية إلى تاريخ زيارة الأسرة ومعاينتها.
2. تسند بيانات المشتغلين إلى السبعة أيام السابقة لزيارة الأسرة ومعاينتها.
3. تسند بيانات الباحثين عن عمل إلى الأربعة أسابيع السابقة لزيارة الأسرة ومعاينتها، ويقصد بـ (الأربعة أسابيع السابقة) آخر أربعة أسابيع كاملة (من يوم الأحد في الأسبوع الأول إلى يوم السبت في الأسبوع الأخير) تسبق تاريخ الزيارة.
4. تسند بيانات الاتاحة للعمل إلى السبعة أيام السابقة او الأسبوعين القادمين ليوم الزيارة، ويقصد بـ (الأسبوعين القادمين) الأسبوعين القادمين (من يوم الأحد في الأسبوع اللاحق الأول إلى يوم السبت في الأسبوع اللاحق الثاني) لتاريخ الزيارة.

5- تسند بيانات الالتحاق بالبرامج التدريبية إلى:

السبعة الأيام السابقة لزيارة الاسرة للشباب (15-24) سنة.

6- تسند بيانات الحصول على البرامج التدريبية إلى:

الاثني عشر شهر السابقة، ويقصد بـ (الاثني عشر السابقة) آخر اثني عشر شهراً تسبق شهر المسح.

فيما تُسند بيانات السجلات الإدارية ( المصدر الثاني للنشرة ) إلى آخر يوم في الربع الميلادي من كل سنة .

## 5. التصنيفات الإحصائية المستخدمة:

تعتمد بيانات النشرة على التصنيف والأدلة التالية:

- التصنيف الوطني للأنشطة الاقتصادية ISIC4
- التصنيف السعودي للمهن والمُعتمَد على التصنيف الدولي (ISCO)
- التصنيف السعودي للتخصصات والمستويات التعليمية والمُعتمَد على التصنيف الدولي (ISCED)
- الدليل الوطني للدول والجنسيات والمعتمد على المعيار الدولي (ISO 3166) Country codes

## 6. اختيار العينة:

تم اختيار عينة المسح بتحديد 33.500 أسرة كعينة مختارة ومُمثلة لمجتمع المسح على مستوى المملكة وموزعة حسب المناطق الإدارية-على النحو التالي :

| عدد الأسر | المنطقة الإدارية | عدد الأسر | المنطقة الإدارية | عدد الأسر | المنطقة الإدارية |
|-----------|------------------|-----------|------------------|-----------|------------------|
| 1,600     | نجران            | 2,250     | عسير             | 5,175     | الرياض           |
| 1,500     | الباحة           | 1,825     | تبوك             | 6,050     | مكة المكرمة      |
| 1,650     | الجوف            | 1,625     | حائل             | 2,300     | المدينة المنورة  |
|           |                  | 1,750     | الحدود الشمالية  | 1,650     | القصيم           |
|           |                  | 1,775     | جازان            | 4,200     | المنطقة الشرقية  |

### وحدات المعاينة في مسح القوى العاملة :

وحدات المعاينة الأولية هي مناطق العد، وهي عبارة عن وحدات المعاينة التي تُسحب في المرحلة الأولى من تصميم عينة المسح ، بينما تعتبر ( الأسر ) هي وحدات المعاينة الثانوية والنهائية في نفس الوقت، وهي وحدات المعاينة التي يتم سحبها في المرحلة الثانية من تصميم عينة المسح، وتعد كل وحدة معاينة ثانوية جزءاً من وحدات المعاينة الأولية.

## 7. أدوات جمع البيانات:

- استمارات جمع البيانات الميدانية (المصدر الأول للنشرة): تم إعداد وتصميم استمارة المسح من قِبل مختصي مسح القوى العاملة في الهيئة العامة للإحصاء، وقد روعي عند تصميمها التوصيات والمعايير والتعاريف الدولية التي تُصدرها منظمة العمل الدولية في مجال مسح القوى العاملة، كما تم عرضها على خبراء منظمة العمل الدولية خلال زيارتهم للهيئة، وتم عرضها كذلك على الجهات ذات العلاقة لأخذ ملاحظاتهم وملاحظاتهم عليها، وقد تم إعداد صياغة الأسئلة بطريقة علمية محددة؛ بهدف توحيد صيغة توجيه السؤال من قِبل الباحثين .



|   |   |  |  |               |
|---|---|--|--|---------------|
| تم تقسيم الاستمارة إلى خمسة أقسام حسب الموضوع لزيادة كفاءة الاستمارة في تحقيق المواصفات الفنية لمرحلة العمل الميداني  |   |  |  |               |
| البيانات التعريفية  | خصائص أفراد الأسرة المعيشية (جميع أفراد الأسرة) | بيانات الأفراد الاقتصادية 15 سنة فأكثر | البحث عن عمل والإتاحة للعمل الأفراد 15 سنة فأكثر غير المشتغلين | نتيجة الزيارة |
| يمكن الاطلاع على الاستمارة كاملة وتحميلها من خلال الموقع الرسمي للهيئة على الإنترنت <a href="https://www.stats.gov.sa/sites/default/files/stmr_lqw_lml_rby.pdf">https://www.stats.gov.sa/sites/default/files/stmr_lqw_lml_rby.pdf</a> |   |  |  |               |

وبعد اعتماد استمارة المسح تم تحويلها إلى استمارة إلكترونية يمكن التعامل معها من خلال نظام جمع البيانات المطور باستخدام الأجهزة اللوحية (Tablet devices) ، والذي يتميز بما يلي:

استعراض منطقة عمل الباحث الميداني (عينة المسح).

الوصول إلى العينة (الأسرة) باستخدام الخريطة في الجهاز اللوحي.

استيفاء البيانات بجودة عالية باستخدام قواعد تدقيق البيانات والتنقل (لاكتشاف أخطاء الإدخال والمدخلات اللانطقي آلياً لحظة استيفاء البيانات).

التواصل بين الفئات الإشرافية من خلال ارسال واستقبال الملاحظات مع الباحث الميداني.



- بيانات السجلات الإدارية ( المصدر الثاني للنشرة ) قامت الهيئة العامة للإحصاء باستيفاء البيانات من منظومة سوق العمل من الجهات الحكومية بشكلٍ آلي وتشتمل تلك الاستمارات على البيانات الأساسية المهمة المتعلقة بالمشتغلين والباحثين عن عمل، وتأشيرات العمل وذلك كما يلي:

  1. البيانات المستوفاة من وزارة الخدمة المدنية: واشتملت على البيانات المتعلقة بالعاملين على رأس العمل الخاضعين لأنظمة ولوائح الخدمة المدنية حسب عدد من المتغيرات.
  2. البيانات المستوفاة من المؤسسة العامة للتأمينات الاجتماعية: واشتملت على البيانات المتعلقة بالمشاركين على رأس العمل الخاضعين لأنظمة ولوائح التأمينات الاجتماعية حسب عدد من المتغيرات.
  3. البيانات المستوفاة من وزارة العمل والتنمية الاجتماعية: واشتملت على بيانات تأشيرات العمل للقطاع الخاص.
  4. البيانات المستوفاة من مركز المعلومات الوطني: واشتملت على البيانات المتعلقة بالباحثين عن عمل بعد موائمة بيانات المسجلين في بوابتي (جدارة وساعد) بوزارة الخدمة المدنية مع بيانات المسجلين في بوابة (طاقات بصندوق تنمية الموارد البشرية). بالإضافة إلى البيانات المتعلقة بتأشيرات العمل للقطاع الحكومي والأفراد وعدد العمالة المنزلية:



## 8. أسلوب جمع البيانات:

## 8.1. جمع البيانات في مسح القوى العاملة (المصدر الأول للنشرة):

- تم اختيار العاملين المرشحين كباحثين ميدانيين الذين قاموا بزيارة الأسر لجمع بيانات مسح القوى العاملة بناء على عدة معايير عملية وموضوعية تتعلق بطبيعة العمل.
- تم تأهيل وتدريب جميع المرشحين موظفي الهيئة ، المتعاونين من منسوبي بعض الجهات الحكومية وذلك من خلال برامج تدريبية خاصة.
- تم اعتماد أسلوب الاتصال المباشر بالأسرة في عملية استيفاء استمارة المسح وجمع البيانات ، حيث قام الباحث الميداني بزيارة الأسر الواقعة ضمن عينة المسح بعد الوصول لها باستخدام الإحداثيات المدونة في الجهاز اللوحي والخرائط الإرشادية ، والتعريف بنفسه، وإبراز الوثائق الرسمية التي تثبت هويته الإحصائية، كما وضع هدفه من الزيارة، وقدم نبذة عن المسح وأهدافه واستوفي الاستمارة الإلكترونية مشافهة من رب الأسرة. وفي حال عدم وجود رئيس الأسرة تم جمع البيانات من أي فرد بالغ من الأسرة مُلمِّ بشؤونها.
- استخدم كافة الباحثين الميدانيين الأجهزة اللوحية لاستيفاء بيانات استمارة المسح بناءً على الإسناد الزمني المحدد وفقاً لعدد أفراد الأسرة وخصائصهم السكانية والاجتماعية والاقتصادية.
- استخدم الباحثون الميدانيون في مختلف مناطق العمل بالمملكة خاصية "التزامن" المتوفرة على الأجهزة اللوحية لتحميل ونقل البيانات المستوفاة للأسرة بشكل مباشر إلى قاعدة البيانات المرتبطة بها في المركز الرئيس بالهيئة، حيث تُخزَّن بشكل معين تمهيداً لمراجعتها ومعالجتها لاحقاً.
- تطبيق قواعد التدقيق الكترونياً لضمان اتساق ودقة ومنطقية البيانات على استمارة مسح القوى العاملة ، وهي قواعد إلكترونية تكتشف تعارض الإجابات تم بناؤها من خلال ربط العلاقة المنطقية بين إجابات الاستمارة ومتغيراتها لتساعد الباحث الميداني في اكتشاف أي خطأ بشكل مباشر عند استيفاء بيانات الاستمارة مع رب الأسرة بحيث لا تسمح هذه القواعد المُبرمجة من تمرير الأخطاء إذا تعارضت الإجابة مع معلومة أو إجابة أخرى في الاستمارة .
- تم التحقق من صحة البيانات المُجمَّعة عن طريق مراجعة البيانات من خلال الباحث الميداني نفسه والمفتش المسؤول عنه، والمشرف على عملية المسح في منطقة الإشراف، حيث خضعت جميع مناطق العمل لعملية مراقبة ومراجعة من غرفة جودة البيانات في المركز الرئيس بالهيئة، والتي تقوم أيضاً بضبط ومراقبة أداء جميع الفئات العاملة بالميدان تزامناً مع وقت تنفيذ عملية جمع البيانات بدءاً من اليوم الأول إلى آخر يوم فيها.

## 8.2. الحصول على البيانات من السجلات الإدارية (المصدر الثاني للنشرة):

قامت الهيئة العامة للإحصاء بالتنسيق مع الجهات الحكومية المعنية بسوق العمل؛ للحصول على البيانات الخاصة بنشرة سوق العمل، والتي شملت بيانات المشتغلين، والباحثين عن عمل، وعدد التأشيرات الصادرة من واقع بيانات السجلات الإدارية، وتم حفظها في قواعد البيانات في الهيئة وتمت علميات تدقيقها ومراجعتها وفق المنهج الإحصائي العلمي ومعايير الجودة المتعارف عليها بالتنسيق مع الجهة مُصدرة البيانات.

## 9. اعداد النتائج ومراجعتها:

بعد أن تمت مراجعة البيانات المُجمعة لمسح القوى العاملة، والبيانات من السجلات الإدارية في الخطوات السابقة، تم القيام بعمليات الاحتمساب واستخراج النتائج، وتحميل المخرجات وتخزينها على قاعدة البيانات، ومن ثمّ تمت عمليات المراجعة النهائية عن طريق المتخصصين في إحصاءات القوى العاملة باستخدام تقنيات حديثة وبرمجية تم تصميمها لأغراض المراجعة والتدقيق.

## 10. نشر البيانات:

### أولاً: إعداد وتجهيز النتائج المصممة للنشر:

وفي هذه المرحلة قامت الهيئة بتحميل نتائج البيانات من قاعدة البيانات لمسوح القوى العاملة، وتنسيق وتنظيم ومراجعة بيانات السجلات الإدارية التي تحتويها النشرة ثم تم إعداد وتجهيز جداول النشر والرسوم البيانية للبيانات والمؤشرات، وأضيفت لها البيانات الوصفية والمنهجية كما هي الآن في هذه النشرة، وقد تم إعدادها باللغتين العربية والإنجليزية.

### ثانياً: إعداد المواد الإعلامية والإعلان عن صدور النشرة:

بعد أن قامت الهيئة مطلع العام الميلادي بنشر موعد إصدار النشرة عبر موقعها الرسمي على الإنترنت، تقوم في هذه المرحلة بإعداد المواد الإعلامية الخاصة للإعلان عن صدورها عبر كافة وسائل الإعلام إضافة إلى منصات المختلفة في مواقع التواصل الاجتماعي، وتعلن عنها في اليوم المحدد للنشر، وتُنشر ابتداءً في الموقع الرسمي بقوالب مختلفة كبيانات مفتوحة بصيغة Excel وذلك لضمان انتشارها ووصولها لكافة العملاء والمهتمين بسوق العمل، وإدراجها في المكتبة الإحصائية على الموقع.

### ثالثاً: التواصل مع العملاء وتزويدهم بالنشرة:

إيماناً من الهيئة بأهمية التواصل مع العملاء من مستخدمي البيانات تقوم الهيئة فور صدور نشرة سوق العمل بالتواصل مع العملاء وتزويدهم بالنشرة، كما تستقبل أسئلة واستفسارات العملاء حول النشرة ونتائجها عبر مختلف القنوات الاتصالية ليتواصل عملاؤها معها لطلب البيانات حيث يتم استقبال الطلبات والاستفسارات عن طريق:

- الموقع الإلكتروني الرسمي للهيئة [www.stats.gov.sa](http://www.stats.gov.sa)
- البريد الإلكتروني الرسمي للهيئة [info@stats.gov.sa](mailto:info@stats.gov.sa)
- البريد الإلكتروني الخاص بدعم العملاء ([cs@stats.gov.sa](mailto:cs@stats.gov.sa))
- الزيارة الرسمية لمقر الهيئة الرسمي في الرياض أو أحد فروعها بمناطق المملكة.
- الخطابات الرسمية.
- الهاتف الإحصائي على رقم (920020081).

## 11. إجراءات الجودة المطبقة:

تخضع إحصاءات سوق العمل للعديد من إجراءات الجودة الفنية وذلك لضمان جودة البيانات الناتجة من هذا المسح، ومن هذه الإجراءات:

1. استخدام تقييمات المسوح السابقة لأغراض رصد عناصر القوة والضعف في تنفيذ المسح وتحسين إجراءات جمع البيانات الإحصائية.
2. تدريب واختبار الباحثين لضمان قدرة الباحث في الحصول على البيانات بطريقة مناسبة تتماشى مع أهداف المسح.
3. اختبار الوسائل الإلكترونية المستخدمة في جمع البيانات لأغراض التأكد من سلامة البيانات وحمايتها في جميع مراحل تنفيذ المسح.
4. التقليل من عبء المستجيب من خلال استخدام الطرق الإحصائية المناسبة.
5. مقارنة نتائج المسح أو السجلات الإدارية بالأرقام التاريخية للتأكد من دقة الأرقام ومطابقتها لواقع سوق العمل في المملكة.
6. استخدام أساليب فلترة مناسبة لمنع تكرار الأفراد في مصادر السجلات الإدارية المختلفة.
7. الالتزام بنشر النتائج حسب مواعيد النشر المحددة مسبقاً.

هذا بالإضافة إلى عدد من الإجراءات التي تقوم بها غرفة جودة البيانات بالهيئة أثناء عملية جمع البيانات الميدانية:

### غرفة جودة البيانات:

غرفة عمليات تعمل بشكل متزامن مع الأعمال الميدانية للمسوح مهيأة بكافة وسائل المتابعة الإلكترونية وشاشات المراقبة والتتبع يقوم فيها المراقبون وإخصائيو الجودة على مراجعة اتساق البيانات واكتشاف حالات الخطأ والقيم المتطرفة أثناء عملية جمع البيانات في الميدان من خلال متابعة ما يتم تعبأته من قبل الباحث الميداني بشكل آني وفوري، و تهدف إلى التحقق من اتباع الباحثين للتعليمات الخاصة بالمسح، و التحقق من منطقية وصحة البيانات، و التأكد من تطبيق جدول الزيارات المقررة للأسرة أو المنشأة، والتأكد من موثوقية ومنطقية البيانات ومراجعة بعض مؤشرات المسح المهمة للتأكد من دقة البيانات، وتقوم بعدة مهام أبرزها:

- مراجعة البيانات المُجمّعة وإرسال الملاحظات إلى فريق العمل الميدانية على مختلف مستوياتها عن طريق النظام الآلي المكتبي المرتبط بالأجهزة اللوحية التي يحملها الباحثون لتصلهم الملاحظات بشكل آلي سريع في مواقع عملهم.
- الاتصال هاتفياً بالأسر وطرح بعض الأسئلة في الاستمارة عليهم للتحقق من سلامة استيفاء الباحث للبيانات، ومدى التزامه بالتعليمات عند الزيارة، والحصول على البيانات المفقودة التي لم يتم تلقيها بعد، وتقديم الشكر لأرباب الأسر على تعاونهم.
- الرد على الاستفسارات الميدانية سواء من الباحثين الميدانية أو من أرباب الأسر.
- التحقق من صحة موقع استيفاء الاستمارة من خلال مطابقة إحداثياتها مع الإحداثيات المسجلة في ملف العينة.

## 12. المستفيدون من النشرة وأوجه الاستفادة :

تستفيد من نشرة سوق العمل كافة القطاعات الحكومية ذات العلاقة بالعمل التنموي في المملكة العربية السعودية، وتعتبر منظومة سوق العمل والمكونة من (وزارة العمل والتنمية الاجتماعية، ووزارة الخدمة المدنية، والمؤسسة العامة للتأمينات الاجتماعية، وصندوق تنمية الموارد البشرية) ووزارة الاقتصاد والتخطيط وعدد من

الجهات في منظومة الاقتصاد والتخطيط أهم المستفيدين منها إضافة إلى المنظمات الدولية والإقليمية والباحثين والمخططين المهتمين بسوق العمل حيث تُعدُّ بيانات ومؤشرات سوق العمل من أهم المنتجات الإحصائية الرئيسة التي تساهم في دعم اتخاذ القرارات الخاصة بهذا المجال ، كما أن القطاع الخاص يستفيد من بيانات هذه النشرة وما تحتويه من خصائص للمشتغلين والمتعطلين والباحثين عن عمل في تطوير قطاعات وبرامج الموارد البشرية المتعلقة بالتوظيف والتدريب ، ومتابعة متغيرات سوق العمل بصورة علمية دقيقة.

يمكن الاطلاع على تفاصيل منهجية إحصاءات سوق العمل من خلال الموقع الرسمي للهيئة على الإنترنت

<https://www.stats.gov.sa/ar/814>

## المؤشرات الرئيسية لسوق العمل

المؤشرات الرئيسية لسوق العمل  
Main indicators of the labor market

جدول (1) Table

| Indicators (Administrative records)   | ٢٠١٩ الربع الثاني |                 |               | ٢٠١٩ الربع الثالث |                 |               | المؤشرات (سجلات إدارية)  |
|---|-------------------|-----------------|---------------|-------------------|-----------------|---------------|--|
|   | الإجمالي<br>Total | إناث<br>Females | ذكور<br>Males | الإجمالي<br>Total | إناث<br>Females | ذكور<br>Males |  |
| Total Employed Persons <sup>(1)</sup>   | 12,857,032        | 2,299,649       | 10,557,383    | 12,927,908        | 2,331,659       | 10,596,249    | إجمالي المشتغلون <sup>(1)</sup>  |
| Saudi Employed Persons <sup>(1)</sup>   | 3,090,248         | 1,062,284       | 2,027,964     | 3,100,812         | 1,076,902       | 2,023,910     | المشتغلون السعوديون <sup>(1)</sup>   |
| Non-Saudi Employed Persons <sup>(1)</sup>   | 9,766,784         | 1,237,365       | 8,529,419     | 9,827,096         | 1,254,757       | 8,572,339     | المشتغلون غير السعوديين <sup>(1)</sup>   |
| Saudi Job Seekers <sup>(2)</sup>  | 1,002,855         | 825,136         | 177,719       | 1,025,328         | 857,312         | 168,016       | السعوديون الباحثون عن عمل <sup>(2)</sup>                                       |
| Indicators (LFS)  | ٢٠١٩ الربع الثاني |                 |               | ٢٠١٩ الربع الثالث |                 |               | المؤشرات (مصنع القوى العاملة)  |
|   | الإجمالي<br>Total | إناث<br>Females | ذكور<br>Males | الإجمالي<br>Total | إناث<br>Females | ذكور<br>Males |  |
| Total Economic Participation Rate(15) years and above <sup>(3)</sup>              | 57.9              | 24.3            | 80.4          | 58.4              | 24.5            | 81.1          | معدل المشاركة الاقتصادية للسكان (١٥) سنة فأكثر <sup>(3)</sup>                  |
| Saudi Economic Participation Rate(15) years and above <sup>(3)</sup>              | 45.0              | 23.2            | 66.0          | 45.5              | 23.2            | 67.0          | معدل المشاركة الاقتصادية للسكان السعوديين (١٥) سنة فأكثر <sup>(3)</sup>        |
| Non-Saudi Economic Participation Rate(15) years and above <sup>(3)</sup>          | 75.2              | 26.9            | 94.1          | 75.6              | 27.6            | 94.5          | معدل المشاركة الاقتصادية للسكان غير السعوديين (١٥) سنة فأكثر <sup>(3)</sup>    |
| Total Employment Rate(15) years and above <sup>(3)</sup>                          | 94.4              | 79.0            | 97.5          | 94.5              | 79.3            | 97.5          | معدل التشغيل للسكان (١٥) سنة فأكثر <sup>(3)</sup>                              |
| Saudi Employment Rate(15) years and above <sup>(3)</sup>                          | 87.7              | 68.9            | 94.0          | 88.0              | 69.2            | 94.2          | معدل التشغيل للسكان السعوديين (١٥) سنة فأكثر <sup>(3)</sup>                    |
| Total Unemployment Rate(15) years and above <sup>(3)</sup>                        | 5.6               | 21.0            | 2.5           | 5.5               | 20.7            | 2.5           | معدل البطالة للسكان (١٥) سنة فأكثر <sup>(3)</sup>                              |
| Saudi Unemployment Rate(15) years and above <sup>(3)</sup>                        | 12.3              | 31.1            | 6.0           | 12.0              | 30.8            | 5.8           | معدل البطالة للسكان السعوديين (١٥) سنة فأكثر <sup>(3)</sup>                    |
| Average Hours of Work for Employed Persons(15) years and above <sup>(3)</sup>     | 43.5              | 41.1            | 43.9          | 43.1              | 41.3            | 43.4          | متوسط ساعات العمل لإجمالي المشتغلين (١٥) سنة فأكثر <sup>(3)</sup>              |
| Average Monthly Wages per Paid employee (15) years and above <sup>(3)</sup>       | 6,444             | 6,635           | 6,414         | 6,297             | 6,432           | 6,274         | متوسط الأجر الشهري للمشتغلين مقابل أجر (١٥) سنة فأكثر <sup>(3)</sup>           |
| Average Monthly Wages per Paid Saudi employee (15) years and above <sup>(3)</sup> | 10,342            | 9,431           | 10,575        | 10,273            | 9,443           | 10,487        | متوسط الأجر الشهري للمشتغلين السعوديين مقابل أجر (١٥) سنة فأكثر <sup>(3)</sup> |
| Total Economic Dependency Ratio Per 100 Person <sup>(3)</sup>                     | 129               |                 |               | 127               |                 |               | معدل الإعالة الاقتصادية لإجمالي السكان لكل ١٠٠ فرد <sup>(3)</sup>              |

Source:

(1) GOSI, MCS, NIC

(2) NIC

(3) LFS - GaStat the Estimated data from

\*Data do not include employees in the security and military sectors and non-registered in the records of GOSI, MCS

\* Data of the GOSI, MCS is preliminary data

المصدر:

(1) المؤسسة العامة للتأمينات الاجتماعية، وزارة الخدمة المدنية، مركز المعلومات الوطني

(2) مركز المعلومات الوطني

(3) بيانات تقديرية من مسح القوى العاملة - الهيئة العامة للإحصاء

\*البيانات لا تشمل العاملين في القطاعات الأمنية والعسكرية والعاملين غير المسجلين

في سجلات المؤسسة العامة للتأمينات الاجتماعية ووزارة الخدمة المدنية

\*بيانات المؤسسة العامة للتأمينات الاجتماعية وبيانات وزارة الخدمة المدنية بيانات أولية.

## العمالة:

المشتغلون (حسب السجلات الإدارية لدى الأجهزة الحكومية):

اجمالي المشتغلين حسب الجنس والجنسية والأنظمة المتبعة  
Total Employed persons by Sex, Nationality and Adopted regulations

جدول (2). Table

| الاجمالي Total    |                  |                   | غير السعوديين Non Saudi |                  |                  | السعوديون Saudi  |                  |                  | الأنظمة المتبعة Adopted regulations                          |
|-------------------|------------------|-------------------|-------------------------|------------------|------------------|------------------|------------------|------------------|--|
| الجملة Total      | البنات Female    | الذكور Male       | الجملة Total            | البنات Female    | الذكور Male      | الجملة Total     | البنات Female    | الذكور Male      |  |
| 1,234,558         | 503,591          | 730,967           | 47,836                  | 22,613           | 25,223           | 1,186,722        | 480,978          | 705,744          | الخاضعون لأنظمة ولوائح الخدمة المدنية Civil Service          |
| 8,467,565         | 828,066          | 7,639,499         | 6,553,475               | 232,142          | 6,321,333        | 1,914,090        | 595,924          | 1,318,166        | الخاضعون لأنظمة ولوائح التأمينات الاجتماعية Social Insurance |
| 9,702,123         | 1,331,657        | 8,370,466         | 6,601,311               | 254,755          | 6,346,556        | 3,100,812        | 1,076,902        | 2,023,910        | الجملة Total   |
| 3,225,785         | 1,000,002        | 2,225,783         | 3,225,785               | 1,000,002        | 2,225,783        | 0                | 0                | 0                | العمالة المنزلية* Domestic worker                            |
| <b>12,927,908</b> | <b>2,331,659</b> | <b>10,596,249</b> | <b>9,827,096</b>        | <b>1,254,757</b> | <b>8,572,339</b> | <b>3,100,812</b> | <b>1,076,902</b> | <b>2,023,910</b> | <b>الاجمالي Total</b>  |

Source: GOSI, MCS

\*NIC

Data do not include employees in the security and military sectors and non-registered in the records of GOSI, MCS

\*Data of the GOSI, MCS is preliminary data

المصدر: المؤسسة العامة للتأمينات الاجتماعية، وزارة الخدمة المدنية

\*مركز المعلومات الوطني

البيانات لا تشمل العاملين في القطاعات الأمنية والعسكرية والعاملين غير المسجلين في سجلات المؤسسة العامة للتأمينات الاجتماعية ووزارة الخدمة المدنية

\*بيانات المؤسسة العامة للتأمينات الاجتماعية وبيانات وزارة الخدمة المدنية بيانات أولية.



أظهرت نتائج نشرة سوق العمل للربع الثالث المنتهي بنهاية شهر سبتمبر عام 2019م من واقع بيانات السجلات الإدارية لدى الأجهزة الحكومية (المؤسسة العامة للتأمينات الاجتماعية، وزارة الخدمة المدنية، بيانات العمالة المنزلية حسب بيانات مركز المعلومات الوطني) أن جملة عدد المشتغلين بلغت (12,927,908) فرداً، يمثل الذكور منهم (10,596,249) فرداً بنسبة بلغت (82.0%)، ويمثلن الإناث منهم (2,331,659) بنسبة (18.0%) من إجمالي المشتغلين.

كما أظهرت نتائج السجلات الإدارية أن إجمالي المشتغلين السعوديين بلغ (3,100,812) فرداً، نسبة الذكور (65.3%) بلغ عددهم (2,023,910) فرداً، وبلغت نسبة الإناث منهم (34.7%) بعدد (1,076,902) فرداً.

مع ملاحظة ان بيانات السجلات الإدارية لا تشمل:

(1) العاملون في القطاعات الأمنية والعسكرية.

(2) والعاملون غير المسجلين في سجلات المؤسسة العامة للتأمينات الاجتماعية ووزارة الخدمة المدنية (مثل

العاملون لحسابهم الخاص).

اجمالي المشتغلين حسب الجنس والجنسية ونوع القطاع  
Total Employed persons by Sex, Nationality and Type of sector

جدول (3). Table.

| الاجمالي<br>Total |                  |                   | غير السعوديين<br>Non Saudi |                  |                  | السعوديون<br>Saudi |                  |                  | نوع القطاع<br>Type of sector           |
|-------------------|------------------|-------------------|----------------------------|------------------|------------------|--------------------|------------------|------------------|--|
| الجملة<br>Total   | الاناث<br>Female | الذكور<br>Male    | الجملة<br>Total            | الاناث<br>Female | الذكور<br>Male   | الجملة<br>Total    | الاناث<br>Female | الذكور<br>Male   |  |
| 1,510,330         | 568,400          | 941,930           | 80,828                     | 31,078           | 49,750           | 1,429,502          | 537,322          | 892,180          | عام<br>* Public                        |
| 8,191,793         | 763,257          | 7,428,536         | 6,520,483                  | 223,677          | 6,296,806        | 1,671,310          | 539,580          | 1,131,730        | خاص<br>Private                         |
| 9,702,123         | 1,331,657        | 8,370,466         | 6,601,311                  | 254,755          | 6,346,556        | 3,100,812          | 1,076,902        | 2,023,910        | الجملة Total                           |
| 3,225,785         | 1,000,002        | 2,225,783         | 3,225,785                  | 1,000,002        | 2,225,783        | 0                  | 0                | 0                | العمالة المنزلية<br>** Domestic worker |
| <b>12,927,908</b> | <b>2,331,659</b> | <b>10,596,249</b> | <b>9,827,096</b>           | <b>1,254,757</b> | <b>8,572,339</b> | <b>3,100,812</b>   | <b>1,076,902</b> | <b>2,023,910</b> | <b>الاجمالي Total</b>                  |

Source: GOSI, MCS

\*NIC

Data do not include employees in the security and military sectors and non-registered in the records of GOSI, MCS

\* Data of the GOSI, MCS is preliminary data

المصدر: المؤسسة العامة للتأمينات الاجتماعية، وزارة الخدمة المدنية

\*مركز المعلومات الوطني

البيانات لا تشمل العاملين في القطاعات الأمنية والعسكرية والعاملين غير المسجلين في سجلات

المؤسسة العامة للتأمينات الاجتماعية ووزارة الخدمة المدنية

\* بيانات المؤسسة العامة للتأمينات الاجتماعية وبيانات وزارة الخدمة المدنية بيانات أولية.

العاملون على رأس العمل الخاضعون لأنظمة ولوائح الخدمة المدنية حسب الجنس والجنسية للربع الثالث 2019 مقارنة بالربع الثاني 2019  
Employees on the job Subject to the rules and regulations of the Civil Service by sex and nationality for 2019 Q3 Compared to 2019 Q2

جدول (4). Table.

| الاجمالي<br>Total |                  |                | غير السعوديين<br>Non Saudi |                  |                | السعوديون<br>Saudi |                  |                | الفترة<br>Period |                   |
|-------------------|------------------|----------------|----------------------------|------------------|----------------|--------------------|------------------|----------------|------------------|-------------------|
| الجملة<br>Total   | الاناث<br>Female | الذكور<br>Male | الجملة<br>Total            | الاناث<br>Female | الذكور<br>Male | الجملة<br>Total    | الاناث<br>Female | الذكور<br>Male |                  |                   |
| 1,234,558         | 503,591          | 730,967        | 47,836                     | 22,613           | 25,223         | 1,186,722          | 480,978          | 705,744        | 2019 Q3          | الربع الثالث 2019 |
| 1,231,368         | 501,512          | 729,856        | 48,943                     | 22,843           | 26,100         | 1,182,425          | 478,669          | 703,756        | 2019 Q2          | الربع الثاني 2019 |

Source: MCS

\* Preliminary data

المصدر: وزارة الخدمة المدنية

\* بيانات أولية

المشركون على رأس العمل الخاضعون لأنظمة ولوائح التأمينات الاجتماعية حسب الجنس والجنسية للربع الثالث 2019 مقارنة بالربع الثاني 2019  
Participants on the job Subject to the rules and regulations of social insurance by sex and nationality for 2019 Q3 Compared to 2019 Q2

جدول (5). Table.

| الاجمالي<br>Total |                  |                | غير السعوديين<br>Non Saudi |                  |                | السعوديون<br>Saudi |                  |                | الفترة<br>Period |                   |
|-------------------|------------------|----------------|----------------------------|------------------|----------------|--------------------|------------------|----------------|------------------|-------------------|
| الجملة<br>Total   | الاناث<br>Female | الذكور<br>Male | الجملة<br>Total            | الاناث<br>Female | الذكور<br>Male | الجملة<br>Total    | الاناث<br>Female | الذكور<br>Male |                  |                   |
| 8,467,565         | 828,066          | 7,639,499      | 6,553,475                  | 232,142          | 6,321,333      | 1,914,090          | 595,924          | 1,318,166      | 2019 Q3          | الربع الثالث 2019 |
| 8,516,491         | 810,608          | 7,705,883      | 6,608,668                  | 226,993          | 6,381,675      | 1,907,823          | 583,615          | 1,324,208      | 2019 Q2          | الربع الثاني 2019 |

Source: GOSI

\* Preliminary data

المصدر: المؤسسة العامة للتأمينات الاجتماعية

\* بيانات أولية

العمالة المنزلية غير السعودية حسب الجنس للربع الثالث 2019 مقارنة بالربع الثاني 2019  
Non - Saudi domestic workers by sex for 2019 Q3 Compared to 2019 Q2

جدول (6). Table (6).

| الجملة<br>Total | الاناث<br>Female | الذكور<br>Male | الفترة<br>Period  |                   |
|-----------------|------------------|----------------|-------------------|-------------------|
|                 |                  |                | الربع الثالث 2019 | الربع الثاني 2019 |
| 3,225,785       | 1,000,002        | 2,225,783      | 2019 Q3           | 2019 Q2           |
| 3,109,173       | 987,529          | 2,121,644      | 2019 Q2           | 2019 Q3           |

Source : NIC

المصدر مركز المعلومات الوطني

\*Preliminary data

\* بيانات أولية.

اجمالي المشتغلين للربع الثالث 2019 مقارنة بالربع الثاني 2019

Total Employed persons for 2019 Q3 Compared to 2019 Q2

جدول (7). Table (7).

| الاجمالي<br>Total |                  |                | غير السعوديين<br>Non Saudi |                  |                | السعوديون<br>Saudi |                  |                | الفترة<br>Period |                   |
|-------------------|------------------|----------------|----------------------------|------------------|----------------|--------------------|------------------|----------------|------------------|-------------------|
| الجملة<br>Total   | الاناث<br>Female | الذكور<br>Male | الجملة<br>Total            | الاناث<br>Female | الذكور<br>Male | الجملة<br>Total    | الاناث<br>Female | الذكور<br>Male | 2019 Q3          | الربع الثالث 2019 |
| 12,927,908        | 2,331,659        | 10,596,249     | 9,827,096                  | 1,254,757        | 8,572,339      | 3,100,812          | 1,076,902        | 2,023,910      | 2019 Q3          | الربع الثالث 2019 |
| 12,857,032        | 2,299,649        | 10,557,383     | 9,766,784                  | 1,237,365        | 8,529,419      | 3,090,248          | 1,062,284        | 2,027,964      | 2019 Q2          | الربع الثاني 2019 |

Source: GOSI, MCS, NIC

المصدر: المؤسسة العامة للتأمينات الاجتماعية، وزارة الخدمة المدنية، مركز المعلومات الوطني

Data do not include employees in the security and military sectors and non-registered in the records of GOSI, MCS

البيانات لا تشمل العاملين في القطاعات الأمنية والعسكرية والعاملين غير المسجلين في سجلات المؤسسة العامة للتأمينات الاجتماعية ووزارة الخدمة المدنية

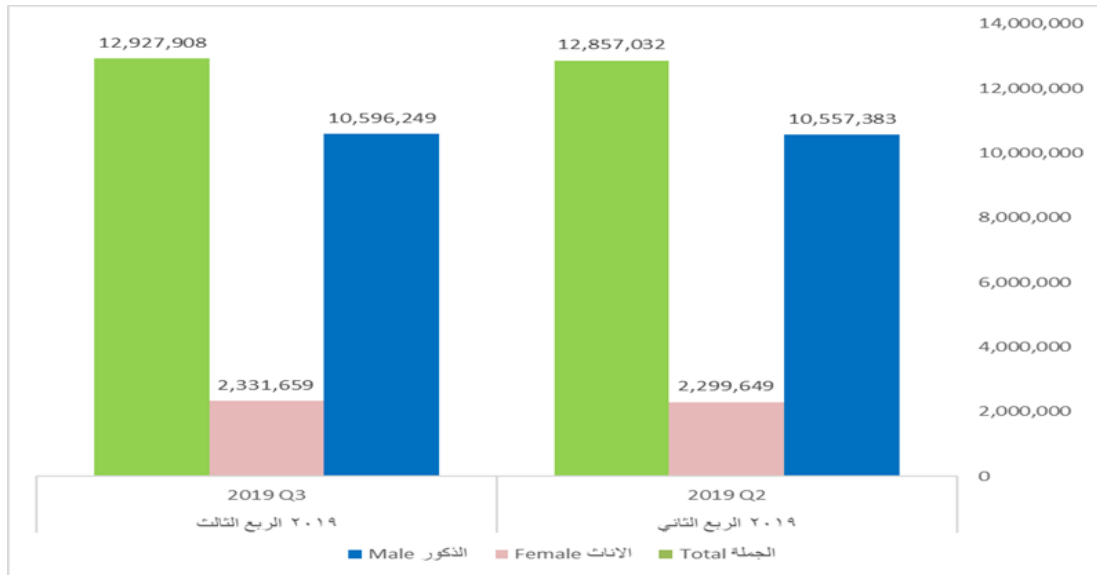
\*Data of the GOSI , MCS is preliminary data

\*بيانات المؤسسة العامة للتأمينات الاجتماعية وبيانات وزارة الخدمة المدنية بيانات أولية.

إجمالي المشتغلين للربع الثالث 2019 مقارنة بالربع الثاني 2019

Total Employed persons for 2019 Q3 Compared to 2019 Q2

شكل (1) Chart(1)



Source: GOSI, MCS, NIC

المصدر: المؤسسة العامة للتأمينات الاجتماعية، وزارة الخدمة المدنية، مركز المعلومات الوطني

Data do not include employees in the security and military sectors and non-registered in the records of GOSI, MCS

البيانات لا تشمل العاملين في القطاعات الأمنية والعسكرية والعاملين غير المسجلين في سجلات المؤسسة العامة للتأمينات الاجتماعية ووزارة الخدمة المدنية

\*Data of the GOSI , MCS is preliminary data

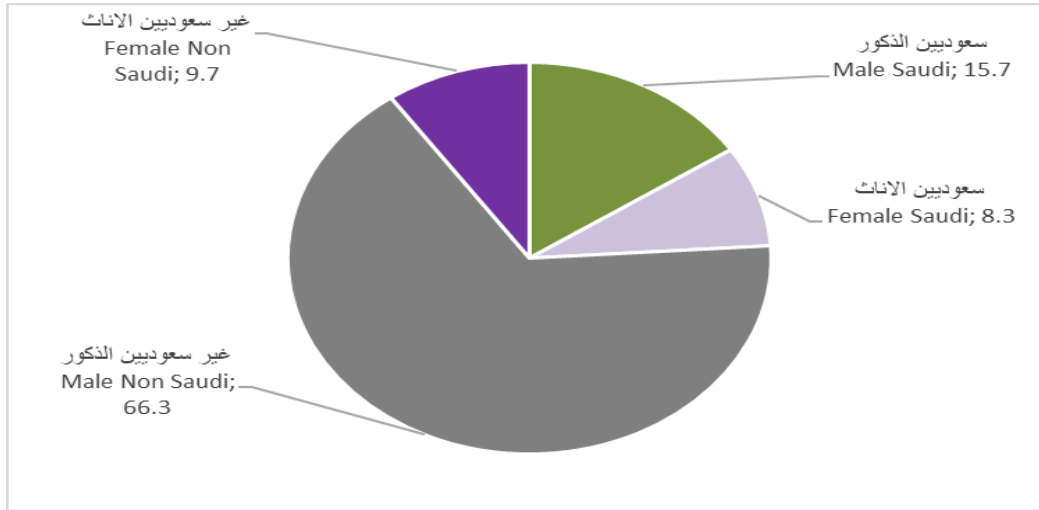
\*بيانات المؤسسة العامة للتأمينات الاجتماعية وبيانات وزارة الخدمة المدنية بيانات أولية.



## التوزيع النسبي لإجمالي المشتغلين حسب الجنس والجنسية (%)

## Percentage Distribution of Total Employed Persons by Sex and Nationality (%)

شكل(2) Chart(2)



Source: GOSI, MCS, NIC

Data do not include employees in the security and military sectors and non-registered in the records of GOSI, MCS

\*Data of the GOSI, MCS is preliminary data

المصدر: المؤسسة العامة للتأمينات الاجتماعية، وزارة الخدمة المدنية، مركز المعلومات الوطني

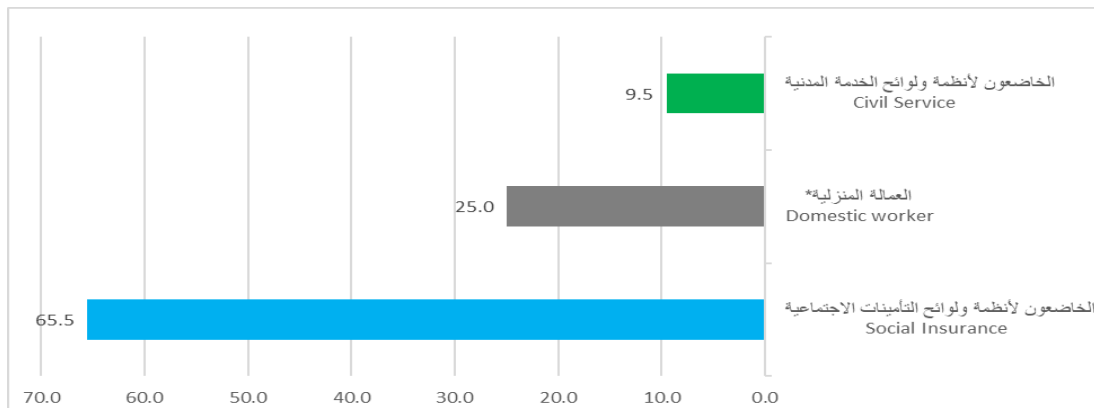
البيانات لا تشمل العاملين في القطاعات الأمنية والعسكرية والعاملين غير المسجلين في سجلات المؤسسة العامة للتأمينات الاجتماعية ووزارة الخدمة المدنية

\*بيانات المؤسسة العامة للتأمينات الاجتماعية وبيانات وزارة الخدمة المدنية بيانات أولية.

## التوزيع النسبي لإجمالي المشتغلين حسب الأنظمة المتبعة (%)

## Percentage Distribution of Total Employed Persons by Adopted regulations (%)

شكل(3) Chart(3)



Source: GOSI, MCS

\*NIC

Data do not include employees in the security and military sectors and non-registered in the records of GOSI, MCS

\*Data of the GOSI, MCS is preliminary data

المصدر: المؤسسة العامة للتأمينات الاجتماعية ووزارة الخدمة المدنية.

\* مركز المعلومات الوطني

البيانات لا تشمل العاملين في القطاعات الأمنية والعسكرية والعاملين غير المسجلين في سجلات المؤسسة العامة للتأمينات الاجتماعية ووزارة الخدمة المدنية

\*بيانات المؤسسة العامة للتأمينات الاجتماعية وبيانات وزارة الخدمة المدنية بيانات أولية.

وأوضحت نتائج السجلات الإدارية أن العاملين الخاضعين لأنظمة ولوائح التأمينات الاجتماعية بلغت نسبتهم (65.5%) من إجمالي المشتغلين، يليهم العمالة المنزلية بنسبة بلغت (25.0%) فيما بلغت نسبة العاملين الخاضعين لأنظمة ولوائح الخدمة المدنية (9.5%) من إجمالي المشتغلين.

#### المشتغلون الخاضعون لأنظمة ولوائح الخدمة المدنية والتأمينات الاجتماعية حسب الجنس والفئات العمرية

Employed persons Subject to the rules and regulations of Civil Service and social insurance by Sex and Age group



Source: GOSI, MCS

\*Data of the GOSI, MCS is preliminary data

المصدر: المؤسسة العامة للتأمينات الاجتماعية، وزارة الخدمة المدنية

\*بيانات المؤسسة العامة للتأمينات الاجتماعية وبيانات وزارة الخدمة المدنية بيانات أولية

كما بينت نتائج النشرة من واقع السجلات الإدارية أن أعلى نسبة للمشتغلين السعوديين كانت في الفئة العمرية (34 - 30) سنة، وذلك بنسبة (18.7%) من إجمالي المشتغلين السعوديين، يليهم السعوديين في الفئة العمرية (35 - 39) سنة، بنسبة (17.5%)، فيما كانت أقل نسبة للمشتغلين السعوديين في الفئة العمرية (65+) وذلك بنسبة (0.4%).

## إجمالي المشتغلين حسب الجنس والجنسية والفئات العمرية\*

## Total Employed persons by Sex, Nationality and Age group\*

جدول (8). Table

| الإجمالي   |           |            | غير السعوديين |           |           | السعوديون |           |           | الفئات العمرية<br>age group                 |
|------------|-----------|------------|---------------|-----------|-----------|-----------|-----------|-----------|---|
| Total      |           |            | Non Saudi     |           |           | Saudi     |           |           |   |
| جملة       | إناث      | ذكور       | جملة          | إناث      | ذكور      | جملة      | إناث      | ذكور      |   |
| Total      | Female    | Male       | Total         | Female    | Male      | Total     | Female    | Male      |   |
| 48,424     | 10,820    | 37,604     | 739           | 138       | 601       | 47,685    | 10,682    | 37,003    | 15-19                                       |
| 456,680    | 80,283    | 376,397    | 147,047       | 5,897     | 141,150   | 309,633   | 74,386    | 235,247   | 20-24                                       |
| 1,443,572  | 205,702   | 1,237,870  | 914,084       | 35,585    | 878,499   | 529,488   | 170,117   | 359,371   | 25-29                                       |
| 1,947,826  | 254,911   | 1,692,915  | 1,366,659     | 56,519    | 1,310,140 | 581,167   | 198,392   | 382,775   | 30-34                                       |
| 1,807,239  | 269,665   | 1,537,574  | 1,263,776     | 53,615    | 1,210,161 | 543,463   | 216,050   | 327,413   | 35-39                                       |
| 1,421,462  | 214,796   | 1,206,666  | 1,004,329     | 40,882    | 963,447   | 417,133   | 173,914   | 243,219   | 40-44                                       |
| 972,056    | 131,257   | 840,799    | 700,132       | 24,889    | 675,243   | 271,924   | 106,368   | 165,556   | 45-49                                       |
| 719,718    | 71,478    | 648,240    | 539,104       | 14,272    | 524,832   | 180,614   | 57,206    | 123,408   | 50-54                                       |
| 431,750    | 34,515    | 397,235    | 336,182       | 8,113     | 328,069   | 95,568    | 26,402    | 69,166    | 55-59                                       |
| 215,995    | 12,646    | 203,349    | 192,779       | 5,130     | 187,649   | 23,216    | 7,516     | 15,700    | 64-60                                       |
| 132,500    | 5,104     | 127,396    | 120,682       | 2,215     | 118,467   | 11,818    | 2,889     | 8,929     | 65+   |
| 104,901    | 40,480    | 64,421     | 15,798        | 7,500     | 8,298     | 89,103    | 32,980    | 56,123    | أخرى<br>other                               |
| 9,702,123  | 1,331,657 | 8,370,466  | 6,601,311     | 254,755   | 6,346,556 | 3,100,812 | 1,076,902 | 2,023,910 | Total<br>الجملة                             |
| 3,225,785  | 1,000,002 | 2,225,783  | 3,225,785     | 1,000,002 | 2,225,783 | 0         | 0         | 0         | العمالة<br>المنزلية*<br>Domestic<br>*worker |
| 12,927,908 | 2,331,659 | 10,596,249 | 9,827,096     | 1,254,757 | 8,572,339 | 3,100,812 | 1,076,902 | 2,023,910 | Total الإجمالي                              |

Source: GOSI, MCS

المصدر: المؤسسة العامة للتأمينات الاجتماعية، وزارة الخدمة المدنية

\*NIC

\*مركز المعلومات الوطني

Data do not include employees in the security and military sectors and non-registered in the records of GOSI, MCS

البيانات لا تشمل العاملين في القطاعات الأمنية والعسكرية والعاملين غير المسجلين في سجلات المؤسسة العامة للتأمينات الاجتماعية ووزارة الخدمة المدنية

\*Data of the GOSI, MCS is preliminary data

\*بيانات المؤسسة العامة للتأمينات الاجتماعية وبيانات وزارة الخدمة المدنية بيانات أولية.

أما فيما يخص السعوديين الذكور فتمثل الفئة العمرية (30 - 34) سنة الفئة الأعلى من حيث عدد المشتغلين وذلك بنسبة (18.9%) من جملة المشتغلين السعوديين الذكور، وبالنسبة للمشتغلين السعوديات فتمثل الفئة العمرية (35 - 39) سنة الفئة الأعلى من حيث عدد المشتغلين السعوديات وذلك بنسبة (20.1%) من جملة المشتغلين السعوديات.

## اجمالي المشتغلين حسب الجنس والجنسية والمنطقة الإدارية \*

## Total Employed persons by Sex, Nationality and Administrative Region\*

جدول (9). Table (9)

| Administrative Area | الاجمالي Total |             |            | غير السعوديين Non Saudi |             |           | السعوديون Saudi |             |           | المنطقة الإدارية  |
|---------------------|----------------|-------------|------------|-------------------------|-------------|-----------|-----------------|-------------|-----------|-------------------|
|                     | جملة Total     | اناث Female | ذكور Male  | جملة Total              | اناث Female | ذكور Male | جملة Total      | اناث Female | ذكور Male |                   |
| Riyadh              | 3,847,386      | 565,676     | 3,281,710  | 2,613,972               | 128,640     | 2,485,332 | 1,233,414       | 437,036     | 796,378   | الرياض            |
| Makkah              | 2,056,400      | 265,843     | 1,790,557  | 1,459,218               | 45,081      | 1,414,137 | 597,182         | 220,762     | 376,420   | مكة المكرمة       |
| Madinah             | 364,094        | 55,634      | 308,460    | 232,367                 | 7,968       | 224,399   | 131,727         | 47,666      | 84,061    | المدينة المنورة   |
| Qassim              | 362,431        | 49,461      | 312,970    | 255,816                 | 8,756       | 247,060   | 106,615         | 40,705      | 65,910    | القصيم            |
| Easte. Prov.        | 1,918,689      | 187,235     | 1,731,454  | 1,348,516               | 38,690      | 1,309,826 | 570,173         | 148,545     | 421,628   | المنطقة الشرقية   |
| Asir                | 370,477        | 68,505      | 301,972    | 224,808                 | 10,213      | 214,595   | 145,669         | 58,292      | 87,377    | عسير              |
| Tabuk               | 129,123        | 23,678      | 105,445    | 74,926                  | 2,204       | 72,722    | 54,197          | 21,474      | 32,723    | تبوك              |
| Hail                | 132,087        | 22,977      | 109,110    | 83,956                  | 2,836       | 81,120    | 48,131          | 20,141      | 27,990    | حائل              |
| North.Bord.         | 56,819         | 10,287      | 46,532     | 32,555                  | 1,393       | 31,162    | 24,264          | 8,894       | 15,370    | الحدود الشمالية   |
| Jazan               | 174,079        | 34,168      | 139,911    | 101,352                 | 3,129       | 98,223    | 72,727          | 31,039      | 41,688    | جازان             |
| Najran              | 138,321        | 18,859      | 119,462    | 92,926                  | 2,900       | 90,026    | 45,395          | 15,959      | 29,436    | نجران             |
| AL - Baha           | 65,500         | 14,201      | 51,299     | 33,693                  | 1,462       | 32,231    | 31,807          | 12,739      | 19,068    | الباحة            |
| AL - Jouf           | 83,986         | 14,207      | 69,779     | 47,134                  | 1,476       | 45,658    | 36,852          | 12,731      | 24,121    | الجوف             |
| undefined           | 2,731          | 926         | 1,805      | 72                      | 7           | 65        | 2,659           | 919         | 1,740     | غير محدد          |
| Total               | 9,702,123      | 1,331,657   | 8,370,466  | 6,601,311               | 254,755     | 6,346,556 | 3,100,812       | 1,076,902   | 2,023,910 | الجملة            |
| Domestic *worker    | 3,225,785      | 1,000,002   | 2,225,783  | 3,225,785               | 1,000,002   | 2,225,783 | 0               | 0           | 0         | العمالة المنزلية* |
| Total               | 12,927,908     | 2,331,659   | 10,596,249 | 9,827,096               | 1,254,757   | 8,572,339 | 3,100,812       | 1,076,902   | 2,023,910 | الاجمالي          |

Source: GOSI, MCS

المصدر: المؤسسة العامة للتأمينات الاجتماعية، وزارة الخدمة المدنية

\*NIC

\*مركز المعلومات الوطني

Data do not include employees in the security and military sectors and non-registered in the records of GOSI, MCS

البيانات لا تشمل العاملين في القطاعات الأمنية والعسكرية والعاملين غير المسجلين في سجلات

المؤسسة العامة للتأمينات الاجتماعية ووزارة الخدمة المدنية

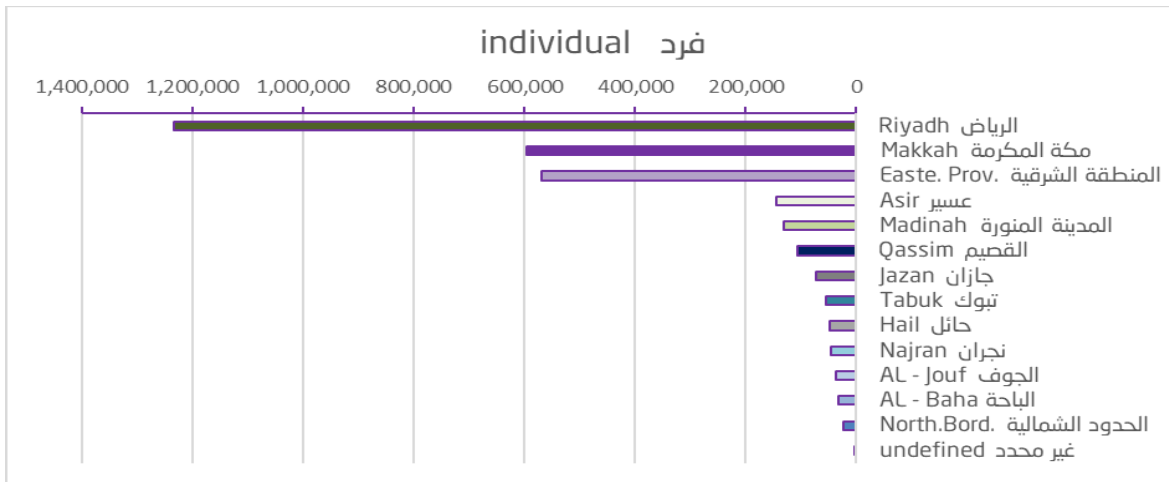
\*Data of the GOSI, MCS is preliminary data

\*بيانات المؤسسة العامة للتأمينات الاجتماعية وبيانات وزارة الخدمة المدنية بيانات أولية.

## المشتغلون السعوديون حسب المنطقة الإدارية\*\*

## Saudi Employed persons by Administrative Region\*\*

شكل (5) Chart(5)



Source: GOSI, MCS

المصدر: المؤسسة العامة للتأمينات الاجتماعية، وزارة الخدمة المدنية

Data do not include employees in the security and military sectors and non-registered in the records of GOSI, MCS

البيانات لا تشمل العاملين في القطاعات الأمنية والعسكرية والعاملين غير المسجلين في سجلات

المؤسسة العامة للتأمينات الاجتماعية ووزارة الخدمة المدنية

\*Data of the GOSI, MCS is preliminary data

\*بيانات المؤسسة العامة للتأمينات الاجتماعية وبيانات وزارة الخدمة المدنية بيانات أولية.

\*\*Domestic worker Not included

\*\* لا تشمل العمالة المنزلية

كما بينت نتائج السجلات الإدارية أن معظم المشتغلين السعوديين يعملون في مناطق الرياض ومكة المكرمة والمنطقة الشرقية حيث بلغت نسبتهم في المناطق الثلاثة (77.4%) من إجمالي المشتغلين السعوديين، وسجلت منطقة الرياض أعلى نسبة للمشتغلين السعوديين حيث بلغت (39.8%) من إجمالي المشتغلين السعوديين، يليها منطقة مكة المكرمة بنسبة بلغت (19.3%) ثم المنطقة الشرقية بنسبة (18.4%)، فيما كانت أقل نسبة للمشتغلين السعوديين في منطقة الحدود الشمالية وذلك بنسبة (0.8%).

المشتغلين حسب المجموعات الرئيسة للنشاط الاقتصادي والجنس والجنسية

\*Employees by sex, nationality and economic activities

جدول (10). Table

| Economic Activities  | الجملة Total |             |            | غير السعوديين Non Saudis |             |           | السعوديون Saudis |             |           | النشاط الاقتصادي  |
|--|--------------|-------------|------------|--------------------------|-------------|-----------|------------------|-------------|-----------|---|
|  | جملة Total   | إناث Female | ذكور Male  | جملة Total               | إناث Female | ذكور Male | جملة Total       | إناث Female | ذكور Male |   |
| Agriculture, forestry and fishing  | 84,469       | 3,475       | 80,994     | 69,738                   | 186         | 69,552    | 14,731           | 3,289       | 11,442    | الزراعة والغابات وصيد الأسماك   |
| Mining and quarrying   | 181,588      | 5,850       | 175,738    | 68,935                   | 897         | 68,038    | 112,653          | 4,953       | 107,700   | التعدين واستغلال المحاجر  |
| Manufacturing  | 835,811      | 68,607      | 767,204    | 637,782                  | 15,857      | 621,925   | 198,029          | 52,750      | 145,279   | الصناعات التحويلية  |
| Electricity, gas, steam and air conditioning supply  | 91,278       | 2,144       | 89,134     | 48,795                   | 73          | 48,722    | 42,483           | 2,071       | 40,412    | إمدادات الكهرباء والغاز والبخار وتكييف الهواء                               |
| Water supply; sewerage, waste management and remediation activities  | 17,105       | 818         | 16,287     | 12,633                   | 25          | 12,608    | 4,472            | 793         | 3,679     | إمدادات المياه وأنشطة المجاري وإدارة الفضلات ومعالجتها                      |
| Construction   | 2,308,339    | 100,842     | 2,207,497  | 2,022,506                | 14,949      | 2,007,557 | 285,833          | 85,893      | 199,940   | التشييد   |
| Wholesale and retail trade; repair of motor vehicles and motorcycles   | 1,965,063    | 188,426     | 1,776,637  | 1,538,336                | 26,554      | 1,511,782 | 426,727          | 161,872     | 264,855   | تجارة الجملة والتجزئة واصلاح المركبات ذات المحركات والدراجات النارية        |
| Transportation and storage   | 262,995      | 10,344      | 252,651    | 187,695                  | 744         | 186,951   | 75,300           | 9,600       | 65,700    | النقل والتخزين  |
| Accommodation and food service activities  | 401,134      | 31,757      | 369,377    | 326,130                  | 2,647       | 323,483   | 75,004           | 29,110      | 45,894    | أنشطة الإقامة والخدمات الغذائية   |
| Information and communication  | 71,172       | 7,319       | 63,853     | 35,207                   | 479         | 34,728    | 35,965           | 6,840       | 29,125    | المعلومات والاتصالات  |
| Financial and insurance activities   | 77,087       | 11,995      | 65,092     | 12,781                   | 357         | 12,424    | 64,306           | 11,638      | 52,668    | الأنشطة المالية وأنشطة التأمين  |
| Real estate activities   | 35,402       | 3,156       | 32,246     | 25,176                   | 224         | 24,952    | 10,226           | 2,932       | 7,294     | الأنشطة العقارية  |
| Professional, scientific and technical activities  | 141,221      | 14,332      | 126,889    | 102,974                  | 1,612       | 101,362   | 38,247           | 12,720      | 25,527    | الأنشطة المهنية والعلمية والتقنية   |
| Administrative and support service activities  | 1,057,505    | 110,786     | 946,719    | 943,733                  | 76,423      | 867,310   | 113,772          | 34,363      | 79,409    | أنشطة الخدمات الإدارية وخدمات الدعم   |
| Public administration and defence compulsory social security   | 1,274,022    | 490,979     | 783,043    | 76,153                   | 22,334      | 53,819    | 1,197,869        | 468,645     | 729,224   | الإدارة العامة والدفاع والضمان الاجتماعي الإلزامي                           |
| Education  | 265,688      | 112,206     | 153,482    | 82,550                   | 15,228      | 67,322    | 183,138          | 96,978      | 86,160    | التعليم   |
| Human health and social work activities  | 340,866      | 134,740     | 206,126    | 178,805                  | 63,300      | 115,505   | 162,061          | 71,440      | 90,621    | أنشطة الصحة البشرية والخدمة الاجتماعية                                      |
| Arts, entertainment and recreation   | 24,308       | 3,765       | 20,543     | 17,582                   | 563         | 17,019    | 6,726            | 3,202       | 3,524     | الفنون والترفيه والتسلية  |
| Other service activities   | 227,115      | 29,402      | 197,713    | 176,400                  | 12,188      | 164,212   | 50,715           | 17,214      | 33,501    | أنشطة الخدمات الأخرى  |
| Activities of households as employers -undifferentiated goods- and services producing activities of households for own use | 4            | 4           | 0          | 4                        | 4           | 0         | 0                | 0           | 0         | أنشطة الأسر المعيشية التي تستخدم أفراداً أو إنتاج سلع وخدمات غير مميزة خاصة |
| Activities of extraterritorial organizations and bodies  | 1,070        | 214         | 856        | 216                      | 20          | 196       | 854              | 194         | 660       | أنشطة المنظمات والهيئات الأجنبية  |
| Not specified  | 38881        | 496         | 38,385     | 37180                    | 91          | 37,089    | 1701             | 405         | 1,296     | لم يحدد   |
| Total  | 9,702,123    | 1,331,657   | 8,370,466  | 6,601,311                | 254,755     | 6,346,556 | 3,100,812        | 1,076,902   | 2,023,910 | الجملة  |
| * Domestic worker  | 3,225,785    | 1,000,002   | 2,225,783  | 3,225,785                | 1,000,002   | 2,225,783 | 0                | 0           | 0         | العمالة المنزلية*   |
| Total  | 12,927,908   | 2,331,659   | 10,596,249 | 9,827,096                | 1,254,757   | 8,572,339 | 3,100,812        | 1,076,902   | 2,023,910 | الإجمالي  |

Source: GOSI, MCS

\*NIC

Data do not include employees in the security and military sectors and non-registered in the records of GOSI, MCS

\*Data of the GOSI, MCS is preliminary data

المصدر: المؤسسة العامة للتأمينات الاجتماعية، وزارة الخدمة المدنية

\*مركز المعلومات الوطني

البيانات لا تشمل العاملين في القطاعات الأمنية والعسكرية والعاملين غير المسجلين في سجلات

المؤسسة العامة للتأمينات الاجتماعية ووزارة الخدمة المدنية

\*بيانات المؤسسة العامة للتأمينات الاجتماعية وبيانات وزارة الخدمة المدنية بيانات أولية.



## العاملون على رأس العمل الخاضعون لأنظمة ولوائح الخدمة المدنية حسب الجنس والجنسية والمنطقة الإدارية \*

\* Employees on the job Subject to the rules and regulations of the Civil Service by Sex, Nationality and Administrative Region

جدول (11).Table

| Administrative Area | الاجمالي Total |             |           | غير السعوديين Non Saudi |             |           | السعوديون Saudi |             |           | المنطقة الإدارية |
|---------------------|----------------|-------------|-----------|-------------------------|-------------|-----------|-----------------|-------------|-----------|------------------|
|                     | جملة Total     | إناث Female | ذكور Male | جملة Total              | إناث Female | ذكور Male | جملة Total      | إناث Female | ذكور Male |                  |
| Riyadh              | 443,521        | 168,528     | 274,993   | 9,089                   | 4,088       | 5,001     | 434,432         | 164,440     | 269,992   | الرياض           |
| Makkah              | 191,566        | 77,297      | 114,269   | 7,374                   | 3,362       | 4,012     | 184,192         | 73,935      | 110,257   | مكة المكرمة      |
| Madinah             | 71,649         | 29,977      | 41,672    | 3,218                   | 1,740       | 1,478     | 68,431          | 28,237      | 40,194    | المدينة المنورة  |
| Qassim              | 65,059         | 28,536      | 36,523    | 3,628                   | 1,896       | 1,732     | 61,431          | 26,640      | 34,791    | القصيم           |
| Easte. Prov.        | 126,136        | 51,694      | 74,442    | 6,368                   | 2,671       | 3,697     | 119,768         | 49,023      | 70,745    | المنطقة الشرقية  |
| Asir                | 99,292         | 47,732      | 51,560    | 4,855                   | 2,462       | 2,393     | 94,437          | 45,270      | 49,167    | عسير             |
| Tabuk               | 37,062         | 15,473      | 21,589    | 1,807                   | 748         | 1,059     | 35,255          | 14,725      | 20,530    | تبوك             |
| Hail                | 33,790         | 14,729      | 19,061    | 1,287                   | 640         | 647       | 32,503          | 14,089      | 18,414    | حائل             |
| North.Bord.         | 20,281         | 7,907       | 12,374    | 2,026                   | 884         | 1,142     | 18,255          | 7,023       | 11,232    | الحدود الشمالية  |
| Jazan               | 56,091         | 25,251      | 30,840    | 2,689                   | 1,247       | 1,442     | 53,402          | 24,004      | 29,398    | جازان            |
| Najran              | 31,738         | 12,380      | 19,358    | 2,246                   | 1,282       | 964       | 29,492          | 11,098      | 18,394    | نجران            |
| AL - Baha           | 26,088         | 12,069      | 14,019    | 1,746                   | 946         | 800       | 24,342          | 11,123      | 13,219    | الباحة           |
| AL - Jouf           | 29,554         | 11,092      | 18,462    | 1,431                   | 640         | 791       | 28,123          | 10,452      | 17,671    | الجوف            |
| undefined           | 2,731          | 926         | 1,805     | 72                      | 7           | 65        | 2,659           | 919         | 1,740     | غير محدد         |
| Total               | 1,234,558      | 503,591     | 730,967   | 47,836                  | 22,613      | 25,223    | 1,186,722       | 480,978     | 705,744   | الاجمالي         |

Source: MCS

المصدر: وزارة الخدمة المدنية

\* Data for Employed Persons(+17)

\* البيانات للمشتغلين (17 سنة فأكثر)

\* Preliminary data

\* بيانات أولية.

كما أوضحت نتائج النشرة أن أكثر من ثلث المشتغلين السعوديين الخاضعين لأنظمة ولوائح الخدمة المدنية يعملون في منطقة الرياض حيث بلغت نسبتهم (36.6%) من إجمالي المشتغلين السعوديين، يلهم المشتغلون في منطقة مكة المكرمة بنسبة بلغت (15.5%) في حين كانت منطقة الحدود الشمالية أقل منطقة إدارية من حيث نسبة المشتغلين السعوديين الخاضعين لأنظمة ولوائح الخدمة المدنية بنسبة بلغت (1.5%).

العاملون على رأس العمل الخاضعون لأنظمة ولوائح الخدمة المدنية حسب الجنس والجنسية والفئات العمرية\*  
Employees on the job Subject to the rules and regulations of the Civil Service by Sex, Nationality and Age group\*

جدول (12). Table

| الاجمالي<br>Total |                |              | غير السعوديين<br>Non Saudi |                |              | السعوديون<br>Saudi |                |              | الفئات العمرية<br>age group |
|-------------------|----------------|--------------|----------------------------|----------------|--------------|--------------------|----------------|--------------|-----------------------------|
| جملة<br>Total     | اناث<br>Female | ذكور<br>Male | جملة<br>Total              | اناث<br>Female | ذكور<br>Male | جملة<br>Total      | اناث<br>Female | ذكور<br>Male |                             |
| 42                | 1              | 41           | 3                          | 1              | 2            | 39                 | 0              | 39           | 15-19                       |
| 4,199             | 377            | 3,822        | 0                          | 0              | 0            | 4,199              | 377            | 3,822        | 20-24                       |
| 79,127            | 23,301         | 55,826       | 192                        | 160            | 32           | 78,935             | 23,141         | 55,794       | 25-29                       |
| 205,424           | 72,559         | 132,865      | 2,389                      | 1,919          | 470          | 203,035            | 70,640         | 132,395      | 30-34                       |
| 275,013           | 129,066        | 145,947      | 4,779                      | 3,012          | 1,767        | 270,234            | 126,054        | 144,180      | 35-39                       |
| 251,718           | 122,157        | 129,561      | 6,274                      | 3,083          | 3,191        | 245,444            | 119,074        | 126,370      | 40-44                       |
| 170,455           | 73,259         | 97,196       | 6,337                      | 2,760          | 3,577        | 164,118            | 70,499         | 93,619       | 45-49                       |
| 100,754           | 31,503         | 69,251       | 4,704                      | 1,820          | 2,884        | 96,050             | 29,683         | 66,367       | 50-54                       |
| 38,101            | 9,512          | 28,589       | 3,896                      | 1,249          | 2,647        | 34,205             | 8,263          | 25,942       | 55-59                       |
| 4,824             | 1,376          | 3,448        | 3,464                      | 1,109          | 2,355        | 1,360              | 267            | 1,093        | 64-60                       |
| 104,901           | 40,480         | 64,421       | 15,798                     | 7,500          | 8,298        | 89,103             | 32,980         | 56,123       | أخرى<br>other               |
| 1,234,558         | 503,591        | 730,967      | 47,836                     | 22,613         | 25,223       | 1,186,722          | 480,978        | 705,744      | الاجمالي<br>Total           |

Source: MCS

\* Data for Employed Persons(+17)

\* Preliminary data

المصدر: وزارة الخدمة المدنية

\* البيانات للمشتغلين (17 سنة فأكثر)

\* بيانات أولية.

كما بينت نتائج النشرة أن (22.8%) من المشتغلين السعوديين الخاضعين لأنظمة ولوائح الخدمة المدنية تقع أعمارهم في الفئة العمرية (35 - 39) سنة، يليهم المشتغلون السعوديين في الفئة العمرية (44 - 40) سنة، بنسبة (20.7%).

العاملون على رأس العمل الخاضعون لأنظمة ولوائح الخدمة المدنية حسب الجنس والجنسية والمستوى التعليمي\*

Employees on the job Subject to the rules and regulations of the Civil Service by sex, nationality and educational level\*

جدول (13). Table

| Educ. level                    | الاجمالي<br>Total |                |                | غير السعوديين<br>Non Saudi |                |               | السعوديون<br>Saudi |                |                | المستوى التعليمي |
|--------------------------------|-------------------|----------------|----------------|----------------------------|----------------|---------------|--------------------|----------------|----------------|------------------|
|                                | جملة<br>Total     | اناث<br>Female | ذكور<br>Male   | جملة<br>Total              | اناث<br>Female | ذكور<br>Male  | جملة<br>Total      | اناث<br>Female | ذكور<br>Male   |                  |
| Illiterate                     | 8,671             | 4,853          | 3,818          | 0                          | 0              | 0             | 8,671              | 4,853          | 3,818          | امي              |
| Reads and writes               | 11,745            | 3,257          | 8,488          | 40                         | 3              | 37            | 11,705             | 3,254          | 8,451          | يقراً و يكتب     |
| Primary                        | 42,719            | 5,251          | 37,468         | 9                          | 0              | 9             | 42,710             | 5,251          | 37,459         | ابتدائية         |
| Intermediate                   | 121,776           | 40,073         | 81,703         | 2,666                      | 2,295          | 371           | 119,110            | 37,778         | 81,332         | متوسطة           |
| Secondary                      | 127,564           | 19,014         | 108,550        | 15                         | 1              | 14            | 127,549            | 19,013         | 108,536        | ثانوية           |
| Diploma                        | 161,828           | 84,609         | 77,219         | 4,118                      | 3,839          | 279           | 157,710            | 80,770         | 76,940         | دبلوم            |
| Bachelor Degree                | 625,884           | 306,710        | 319,174        | 18,204                     | 10,218         | 7,986         | 607,680            | 296,492        | 311,188        | جامعية           |
| Higher Diploma / Master Degree | 92,395            | 27,405         | 64,990         | 8,920                      | 2,337          | 6,583         | 83,475             | 25,068         | 58,407         | ماجستير          |
| Doctorate                      | 31,441            | 9,925          | 21,516         | 12,970                     | 3,625          | 9,345         | 18,471             | 6,300          | 12,171         | دكتوراه          |
| Not specified                  | 10,535            | 2,494          | 8,041          | 894                        | 295            | 599           | 9,641              | 2,199          | 7,442          | لم يحدد          |
| <b>Total</b>                   | <b>1,234,558</b>  | <b>503,591</b> | <b>730,967</b> | <b>47,836</b>              | <b>22,613</b>  | <b>25,223</b> | <b>1,186,722</b>   | <b>480,978</b> | <b>705,744</b> | <b>الاجمالي</b>  |

Source: MCS

\* Data for Employed Persons(+17)

\* Preliminary data

المصدر: وزارة الخدمة المدنية

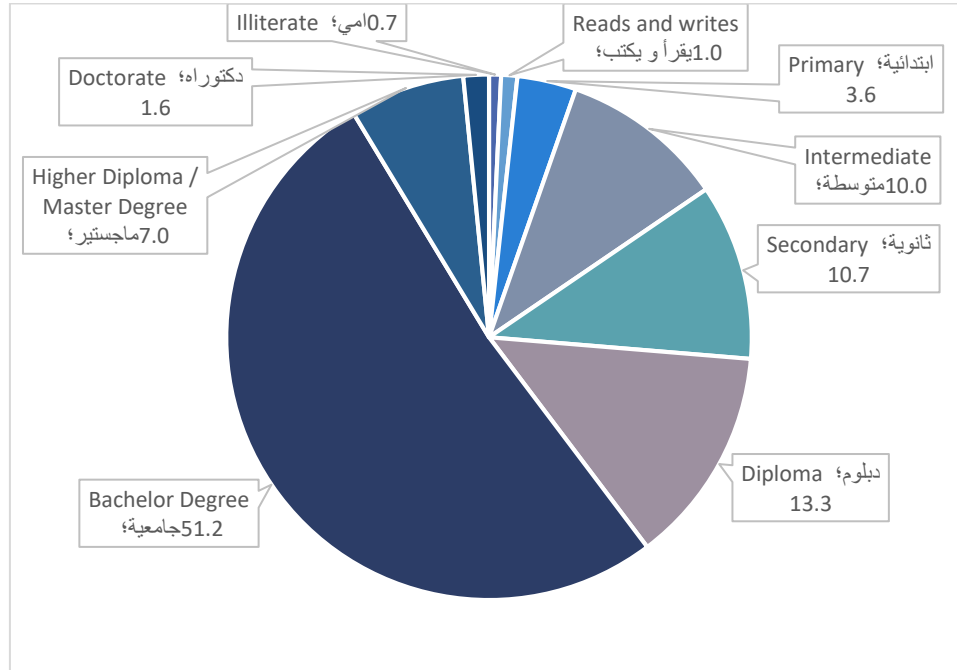
\* البيانات للمشتغلين (17 سنة فأكثر)

\* بيانات أولية.

## التوزيع النسبي للعاملين السعوديين على رأس العمل الخاضعين لأنظمة ولوائح الخدمة المدنية حسب المستوى التعليمي (%)

(%)Percentage distribution of Saudi Employees on the job Subject to the rules and regulations of the Civil Service by educational level

شكل (6) Chart



Source: MCS

\*Data for Employed Persons (17 +)

\* Preliminary data

المصدر: وزارة الخدمة المدنية

\*البيانات للمشتغلين (17 سنة فأكثر)

\* بيانات أولية.

كما أوضحت نتائج السجلات الإدارية أن حوالي نصف المشتغلين السعوديين الخاضعين لأنظمة ولوائح الخدمة المدنية يحملون الشهادة الجامعية حيث بلغت نسبتهم (51.2%) من إجمالي المشتغلين السعوديين، في حين كانت نسبة الأميين منهم أقل من الواحد في المائة حيث بلغت (0.7%).

## المشركون على رأس العمل الخاضعون لأنظمة ولوائح التأمينات الاجتماعية حسب الجنس والنسبة ونوع القطاع

Participants on the job Subject to the rules and regulations of social insurance by sex, nationality and Sector

جدول (14) . Tabl

| الجملة<br>Total | الاجمالي         |                | غير السعوديين<br>Non Saudi |                  |                | السعوديون<br>Saudi |                  |                | القطاع<br>Sector      |
|-----------------|------------------|----------------|----------------------------|------------------|----------------|--------------------|------------------|----------------|-----------------------|
|                 | الاناث<br>Female | الذكور<br>Male | الجملة<br>Total            | الاناث<br>Female | الذكور<br>Male | الجملة<br>Total    | الاناث<br>Female | الذكور<br>Male |                       |
| 275,772         | 64,809           | 210,963        | 32,992                     | 8,465            | 24,527         | 242,780            | 56,344           | 186,436        | حكومي<br>Governmental |
| 8,191,793       | 763,257          | 7,428,536      | 6,520,483                  | 223,677          | 6,296,806      | 1,671,310          | 539,580          | 1,131,730      | خاص<br>Private        |
| 8,467,565       | 828,066          | 7,639,499      | 6,553,475                  | 232,142          | 6,321,333      | 1,914,090          | 595,924          | 1,318,166      | الجملة<br>Total       |

Source: GOSI

\* Preliminary data

المصدر : المؤسسة العامة للتأمينات الاجتماعية

\* بيانات أولية



المشركون على رأس العمل الخاضعون لأنظمة ولوائح التأمينات الاجتماعية حسب الجنس والجنسية والمنطقة الإدارية  
\*Participants on the job Subject to the rules and regulations of social insurance by Sex, Nationality and Administrative Region

جدول (15) . Table

| Administrative Area | الاجمالي<br>Total |                |              | غير السعوديين<br>Non Saudi |                |              | السعوديون<br>Saudi |                |              | المنطقة الإدارية |
|---------------------|-------------------|----------------|--------------|----------------------------|----------------|--------------|--------------------|----------------|--------------|------------------|
|                     | جملة<br>Total     | اناث<br>Female | ذكور<br>Male | جملة<br>Total              | اناث<br>Female | ذكور<br>Male | جملة<br>Total      | اناث<br>Female | ذكور<br>Male |                  |
| Riyadh              | 3,403,865         | 397,148        | 3,006,717    | 2,604,883                  | 124,552        | 2,480,331    | 798,982            | 272,596        | 526,386      | الرياض           |
| Makkah              | 1,864,834         | 188,546        | 1,676,288    | 1,451,844                  | 41,719         | 1,410,125    | 412,990            | 146,827        | 266,163      | مكة المكرمة      |
| Madinah             | 292,445           | 25,657         | 266,788      | 229,149                    | 6,228          | 222,921      | 63,296             | 19,429         | 43,867       | المدينة المنورة  |
| Qassim              | 297,372           | 20,925         | 276,447      | 252,188                    | 6,860          | 245,328      | 45,184             | 14,065         | 31,119       | القصيم           |
| Easte. Prov.        | 1,792,553         | 135,541        | 1,657,012    | 1,342,148                  | 36,019         | 1,306,129    | 450,405            | 99,522         | 350,883      | المنطقة الشرقية  |
| Asir                | 271,185           | 20,773         | 250,412      | 219,953                    | 7,751          | 212,202      | 51,232             | 13,022         | 38,210       | عسير             |
| Tabuk               | 92,061            | 8,205          | 83,856       | 73,119                     | 1,456          | 71,663       | 18,942             | 6,749          | 12,193       | تبوك             |
| Hail                | 98,297            | 8,248          | 90,049       | 82,669                     | 2,196          | 80,473       | 15,628             | 6,052          | 9,576        | حائل             |
| North.Bord.         | 36,538            | 2,380          | 34,158       | 30,529                     | 509            | 30,020       | 6,009              | 1,871          | 4,138        | الحدود الشمالية  |
| Jazan               | 117,988           | 8,917          | 109,071      | 98,663                     | 1,882          | 96,781       | 19,325             | 7,035          | 12,290       | جازان            |
| Najran              | 106,583           | 6,479          | 100,104      | 90,680                     | 1,618          | 89,062       | 15,903             | 4,861          | 11,042       | نجران            |
| AL - Baha           | 39,412            | 2,132          | 37,280       | 31,947                     | 516            | 31,431       | 7,465              | 1,616          | 5,849        | الباحة           |
| AL - Jouf           | 54,432            | 3,115          | 51,317       | 45,703                     | 836            | 44,867       | 8,729              | 2,279          | 6,450        | الجوف            |
| Total               | 8,467,565         | 828,066        | 7,639,499    | 6,553,475                  | 232,142        | 6,321,333    | 1,914,090          | 595,924        | 1,318,166    | الاجمالي         |

Source: GOSI

\* Preliminary data

المصدر: المؤسسة العامة للتأمينات الاجتماعية

\* بيانات أولية .

كما أظهرت نتائج النشرة من واقع السجلات الإدارية أن (41.7%) من المشتغلين السعوديين الخاضعين لأنظمة ولوائح التأمينات الاجتماعية يعملون في منطقة الرياض، يليهم المشتغلون في المنطقة الشرقية بنسبة بلغت (23.5%)، ثم المشتغلين في منطقة مكة المكرمة بنسبة بلغت (21.6%)، في المقابل كانت منطقة الحدود الشمالية أقل المناطق الإدارية من حيث نسبة المشتغلين السعوديين الخاضعين لأنظمة ولوائح التأمينات الاجتماعية بنسبة بلغت (0.3%).

المشركون على رأس العمل الخاضعون لأنظمة ولوائح التأمينات الاجتماعية حسب الجنس والجنسية والفئات العمرية  
Participants on the job Subject to the rules and regulations of social insurance by Sex, Nationality and Age group

جدول (16) . Table

| الاجمالي      |                |              | غير السعوديين |                |              | السعوديون     |                |              | الفئات العمرية<br>age group |
|---------------|----------------|--------------|---------------|----------------|--------------|---------------|----------------|--------------|-----------------------------|
| Total         |                |              | Non Saudi     |                |              | Saudi         |                |              |                             |
| جملة<br>Total | اناث<br>Female | ذكور<br>Male | جملة<br>Total | اناث<br>Female | ذكور<br>Male | جملة<br>Total | اناث<br>Female | ذكور<br>Male |                             |
| 48,382        | 10,819         | 37,563       | 736           | 137            | 599          | 47,646        | 10,682         | 36,964       | 15-19                       |
| 452,481       | 79,906         | 372,575      | 147,047       | 5,897          | 141,150      | 305,434       | 74,009         | 231,425      | 20-24                       |
| 1,364,445     | 182,401        | 1,182,044    | 913,892       | 35,425         | 878,467      | 450,553       | 146,976        | 303,577      | 25-29                       |
| 1,742,402     | 182,352        | 1,560,050    | 1,364,270     | 54,600         | 1,309,670    | 378,132       | 127,752        | 250,380      | 30-34                       |
| 1,532,226     | 140,599        | 1,391,627    | 1,258,997     | 50,603         | 1,208,394    | 273,229       | 89,996         | 183,233      | 35-39                       |
| 1,169,744     | 92,639         | 1,077,105    | 998,055       | 37,799         | 960,256      | 171,689       | 54,840         | 116,849      | 40-44                       |
| 801,601       | 57,998         | 743,603      | 693,795       | 22,129         | 671,666      | 107,806       | 35,869         | 71,937       | 45-49                       |
| 618,964       | 39,975         | 578,989      | 534,400       | 12,452         | 521,948      | 84,564        | 27,523         | 57,041       | 50-54                       |
| 393,649       | 25,003         | 368,646      | 332,286       | 6,864          | 325,422      | 61,363        | 18,139         | 43,224       | 55-59                       |
| 211,171       | 11,270         | 199,901      | 189,315       | 4,021          | 185,294      | 21,856        | 7,249          | 14,607       | 64-60                       |
| 132,500       | 5,104          | 127,396      | 120,682       | 2,215          | 118,467      | 11,818        | 2,889          | 8,929        | 65+                         |
| 8,467,565     | 828,066        | 7,639,499    | 6,553,475     | 232,142        | 6,321,333    | 1,914,090     | 595,924        | 1,318,166    | الاجمالي Total              |

Source: GOSI

\* Preliminary data

المصدر : المؤسسة العامة للتأمينات الاجتماعية

\* بيانات أولية .

كما بينت نتائج النشرة أن أعلى نسبة للمشتغلين السعوديين الخاضعين لأنظمة ولوائح التأمينات الاجتماعية كانت في الفئة العمرية (25 - 29) سنة، بنسبة بلغت (23.5%)، يليهم المشتغلين في الفئة العمرية (34 - 30) سنة بنسبة (19.8%)، فيما كانت أقل نسبة للمشتغلين السعوديين في الفئة العمرية (65 سنة فأكثر)، وذلك بنسبة (0.6%).

المشركون على رأس العمل الخاضعون لأنظمة ولوائح التأمينات الاجتماعية حسب الجنس والجنسية والمجموعات الرئيسية للمهن  
Participants on the job Subject to the rules and regulations of social insurance by sex, nationality and main groups of occupations

جدول (17) . Table

| Main Occupation   | الاجمالي      |                |              | غير السعوديين |                |              | السعوديون     |                |              | المهن  |
|---|---------------|----------------|--------------|---------------|----------------|--------------|---------------|----------------|--------------|--|
|   | جملة<br>Total | اناث<br>Female | ذكور<br>Male | جملة<br>Total | اناث<br>Female | ذكور<br>Male | جملة<br>Total | اناث<br>Female | ذكور<br>Male |  |
| Lawmakers, Directors and business Managers                          | 210,528       | 43,164         | 167,364      | 58,457        | 1,864          | 56,593       | 152,071       | 41,300         | 110,771      | المشروع والمديرون ومديرو الاعمال                     |
| Specialists in Professional, Technical and Humanitarian Fields      | 443,488       | 81,936         | 361,552      | 261,623       | 22,701         | 238,922      | 181,865       | 59,235         | 122,630      | الاختصاصيون في المجالات العلمية والفنية والإنسانية   |
| Technicians in Professional, Technical and Humanitarian Fields      | 630,419       | 128,964        | 501,455      | 420,300       | 53,980         | 366,320      | 210,119       | 74,984         | 135,135      | الفنيون في المجالات العلمية والفنية والإنسانية       |
| Occupations of Clerical   | 556,695       | 213,044        | 343,651      | 62,818        | 6,836          | 55,982       | 493,877       | 206,208        | 287,669      | المهن الكتابية                                       |
| Occupations of Sales  | 506,267       | 130,416        | 375,851      | 243,212       | 6,264          | 236,948      | 263,055       | 124,152        | 138,903      | مهن البيع  |
| Occupations of Services   | 3,418,546     | 175,727        | 3,242,819    | 3,092,135     | 125,206        | 2,966,929    | 326,411       | 50,521         | 275,890      | مهن الخدمات  |
| Occupations of Agriculture, Animal Husbandry & Fishing              | 71,023        | 573            | 70,450       | 66943         | 74             | 66869        | 4,080         | 499            | 3,581        | مهن الزراعة وتربية الحيوان والطيور والصيد            |
| Occupations of Industrial , Chemical Operations and Food Industries | 163,393       | 10,273         | 153,120      | 132,304       | 4,376          | 127,928      | 31,089        | 5,897          | 25,192       | مهن العمليات الصناعية والكيميائية والصناعات الغذائية |
| Occupations of Supporting Basic Engineering                         | 1,865,209     | 34,100         | 1,831,109    | 1,648,178     | 2,207          | 1,645,971    | 217,031       | 31,893         | 185,138      | المهن الهندسية الأساسية المساعدة                     |
| Other Occupation  | 601,997       | 9,869          | 592,128      | 567,505       | 8,634          | 558,871      | 34,492        | 1,235          | 33,257       | مهن أخرى   |
| Total   | 8,467,565     | 828,066        | 7,639,499    | 6,553,475     | 232,142        | 6,321,333    | 1,914,090     | 595,924        | 1,318,166    | الاجمالي   |

Source: GOSI

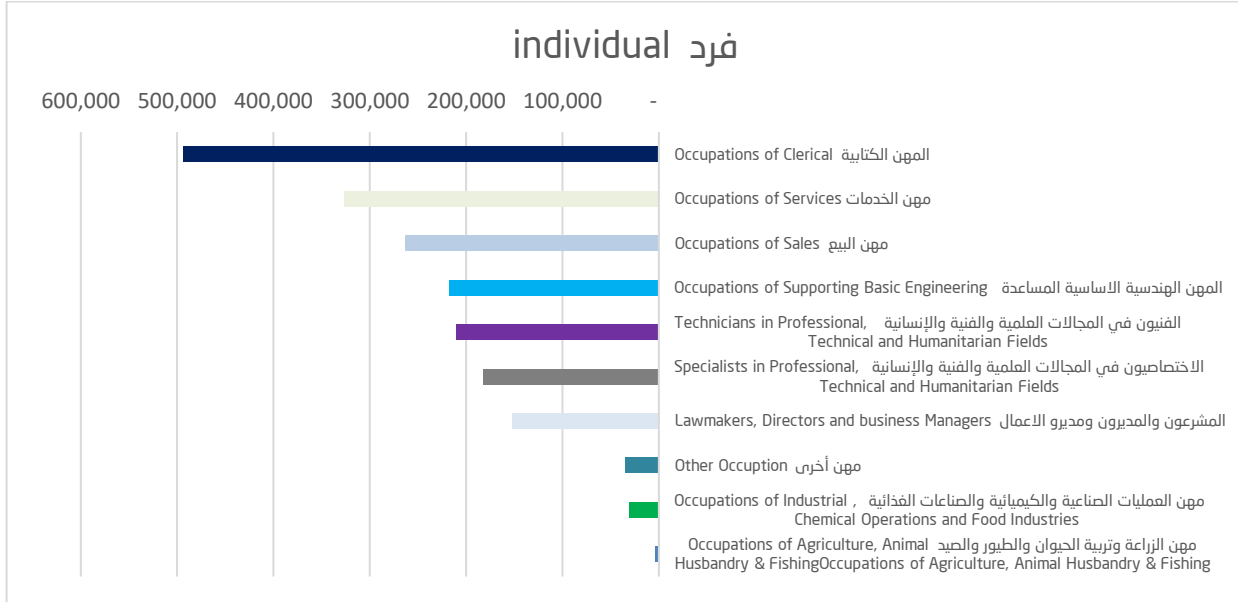
\* Preliminary data

المصدر : المؤسسة العامة للتأمينات الاجتماعية

\* بيانات أولية .

المشركون السعوديون على رأس العمل الخاضعون لأنظمة ولوائح التأمينات الاجتماعية حسب المجموعات الرئيسية للمهن  
Saudi Participants on the job Subject to the rules and regulations of social insurance by main groups of occupations

شكل(7)Chart



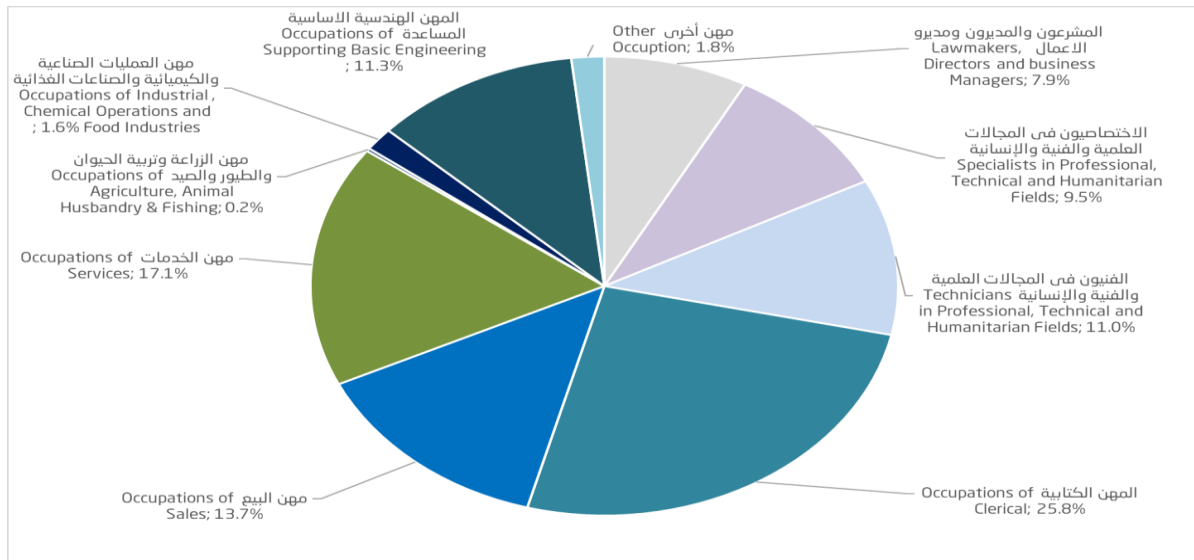
Source: GOSI preliminary data

المصدر: المؤسسة العامة للتأمينات الاجتماعية بيانات أولية.

التوزيع النسبي للمشاركين السعوديين على رأس العمل الخاضعين لأنظمة ولوائح التأمينات الاجتماعية حسب المجموعات الرئيسية للمهن (%)

Percentage Distribution of Saudi Participants on the job Subject to the rules and regulations of social insurance by main groups of occupations (%)

شكل(8)Chart



Source: GOSI preliminary data

المصدر: المؤسسة العامة للتأمينات الاجتماعية بيانات أولية.

وأظهرت نتائج السجلات الإدارية أن (25.8%) من المشتركين على رأس العمل الخاضعين لأنظمة ولوائح التأمينات الاجتماعية السعوديين يعملون في المهن الكتابية يليهم العاملون في مهن الخدمات (17.1%) من إجمالي المشتركين السعوديين الخاضعين لأنظمة ولوائح التأمينات الاجتماعية، في حين كان المشتركون في مهن الزراعة وتربية الحيوان والطيور والصيد الأقل نسبة مقارنة بباقي المشتركين حيث بلغت نسبتهم (0.2%).

المشركون على رأس العمل الخاضعون لأنظمة ولوائح التأمينات الاجتماعية حسب المنطقة الإدارية والمجموعات الرئيسية للمهن  
Participants on the job Subject to the rules and regulations of social insurance by administrative region and main groups of occupation

جدول (18) Table .

| المنطقة الإدارية    | المشركون والمديرون ومديرو الأعمال          | الاختصاصيون في المجالات العلمية والفنية والإنسانية             | الفنيون في المجالات العلمية والفنية والإنسانية                 | المهن الكتابية          | مهن البيع            | مهن الخدمات             | مهن الزراعة وتربية الحيوان والطيور والصيد              | مهن العمليات الصناعية والكيميائية والصناعات الغذائية               | المهن الهندسية الأساسية المساعدة            | مهن أخرى         | الإجمالي  |
|---------------------|--|--|--|-------------------------|----------------------|-------------------------|--|--|---|------------------|-----------|
| Administrative Area | Lawmakers, Directors and business Managers | Specialists in Professional, Technical and Humanitarian Fields | Technicians in Professional, Technical and Humanitarian Fields | Occupations of Clerical | Occupations of Sales | Occupations of Services | Occupations of Agriculture, Animal Husbandry & Fishing | Occupations of Industrial, Chemical Operations and Food Industries | Occupations of Supporting Basic Engineering | Other Occupation | Total     |
| الرياض              | 649,984                                    | 198,619  | 242,239  | 92,967                  | 285,468              | 227,449                 | 1,370,979  | 25,115   | 261,952                                     | 49,093           | 3,403,865 |
| مكة المكرمة         | 350,356                                    | 99,412   | 138,272  | 56,658                  | 94,393               | 153,395                 | 801,630  | 10,314   | 128,665                                     | 31,739           | 1,864,834 |
| المدينة             | 60,226                                     | 13,270   | 22,661   | 7,316                   | 20,914               | 13,445                  | 126,972  | 3,373  | 16,809                                      | 7,459            | 292,445   |
| القصيم              | 80,688                                     | 10,610   | 13,191   | 5,444                   | 27,525               | 11,161                  | 126,321  | 4,583  | 12,228                                      | 5,621            | 297,372   |
| المنطقة الشرقية     | 501,559                                    | 97,802   | 171,339  | 33,962                  | 84,979               | 69,611                  | 667,974  | 12,198   | 102,116                                     | 51,013           | 1,792,553 |
| عسير                | 72,449                                     | 9,990  | 17,482   | 4,881                   | 23,468               | 11,634                  | 109,282  | 4,110  | 11,207                                      | 6,682            | 271,185   |
| تبوك                | 18,967                                     | 4,026  | 7,422  | 1,926                   | 11,006               | 3,567                   | 35,975   | 2,509  | 4,307                                       | 2,356            | 92,061    |
| حائل                | 24,394                                     | 3,256  | 5,032  | 1,802                   | 14,207               | 3,039                   | 36,342   | 3,337  | 4,482                                       | 2,406            | 98,297    |
| الحدود              | 10377                                      | 1,370  | 1,916  | 654                     | 4,639                | 1,355                   | 13577  | 152  | 1,442                                       | 1,056            | 36,538    |
| جازان               | 22,094                                     | 3,707  | 5,714  | 2,273                   | 20,779               | 4,893                   | 49,735   | 2,390  | 3,922                                       | 2,481            | 117,988   |
| نجران               | 28,552                                     | 3,085  | 5,638  | 1,602                   | 10,029               | 3,793                   | 45,067   | 1,193  | 5,640                                       | 1,984            | 106,583   |
| الباحة              | 10893                                      | 1,096  | 1,946  | 884                     | 2,937                | 1,741                   | 17067  | 418  | 1,280                                       | 1,150            | 39,412    |
| الجوف               | 13,890                                     | 1,868  | 3,996  | 871                     | 6,464                | 2,613                   | 20,260   | 1,588  | 1,323                                       | 1,559            | 54,432    |
| الإجمالي            | 1,844,429                                  | 448,111  | 636,848  | 211,240                 | 606,808              | 507,696                 | 3,421,181  | 71,280   | 555,373                                     | 164,599          | 8,467,565 |

Source: GOSI

\* Preliminary data

المصدر: المؤسسة العامة للتأمينات الاجتماعية  
بيانات أولية \*

المشركون على رأس العمل الخاضعون لأنظمة ولوائح التأمينات الاجتماعية حسب الفئات العمرية والمجموعات الرئيسية للمهن  
Participants on the job Subject to the rules and regulations of social insurance by Age group and main groups of economic activities

جدول (19) Table .

| الفئات العمرية | المشركون والمديرون ومديرو الأعمال          | الاختصاصيون في المجالات العلمية والفنية والإنسانية             | الفنيون في المجالات العلمية والفنية والإنسانية                 | المهن الكتابية          | مهن البيع            | مهن الخدمات             | مهن الزراعة وتربية الحيوان والطيور والصيد              | مهن العمليات الصناعية والكيميائية والصناعات الغذائية               | المهن الهندسية الأساسية المساعدة            | مهن أخرى         |
|----------------|--|--|--|-------------------------|----------------------|-------------------------|--|--|---|------------------|
| Age group      | Lawmakers, Directors and business Managers | Specialists in Professional, Technical and Humanitarian Fields | Technicians in Professional, Technical and Humanitarian Fields | Occupations of Clerical | Occupations of Sales | Occupations of Services | Occupations of Agriculture, Animal Husbandry & Fishing | Occupations of Industrial, Chemical Operations and Food Industries | Occupations of Supporting Basic Engineering | Other Occupation |
| 15-19          | 6,001                                      | 1,190  | 2,310  | 2,167                   | 903                  | 16,218                  | 7,753  | 78   | 11,340                                      | 422              |
| 20-24          | 59,991                                     | 13,923   | 31,230   | 13,198                  | 24,471               | 73,910                  | 149,031  | 1,913  | 77,909                                      | 6,905            |
| 25-29          | 227,865                                    | 80,781   | 105,997  | 21,782                  | 91,631               | 80,670                  | 603,704  | 6,651  | 125,103                                     | 20,261           |
| 30-34          | 377,980                                    | 104,575  | 150,764  | 33,543                  | 117,459              | 86,455                  | 713,652  | 11,351   | 116,836                                     | 29,787           |
| 35-39          | 364,038                                    | 87,806   | 118,792  | 37,795                  | 105,167              | 77,220                  | 611,049  | 13,725   | 86,385                                      | 30,249           |
| 40-44          | 288,445                                    | 57,635   | 82,777   | 31,064                  | 84,264               | 57,163                  | 477,729  | 12,990   | 52,642                                      | 25,035           |
| 45-49          | 200,027                                    | 35,590   | 57,655   | 39,288                  | 55,434               | 39,288                  | 330,669  | 9,454  | 31,714                                      | 18,718           |
| 50-54          | 155,655                                    | 26,077   | 41,772   | 18,669                  | 44,603               | 33,504                  | 251,408  | 7,551  | 24,086                                      | 15,639           |
| 55-59          | 94513                                      | 19340  | 24981  | 14891                   | 30440                | 23100                   | 154779   | 4259   | 17164                                       | 10182            |
| 64-60          | 48,746                                     | 12,337   | 13,695   | 8,501                   | 18,001               | 13,471                  | 81,324   | 2,245  | 7,707                                       | 5,144            |
| 65+            | 25,141                                     | 9,607  | 7,823  | 6,731                   | 16,084               | 8,812                   | 50,201   | 1,156  | 4,415                                       | 2,530            |
| الإجمالي       | 1,848,402                                  | 448,861  | 637,796  | 211,393                 | 588,457              | 509,811                 | 3,431,299  | 71,373   | 555,301                                     | 164,872          |

Source: GOSI

\* Preliminary data

المصدر: المؤسسة العامة للتأمينات الاجتماعية  
بيانات أولية \*

المشركون على رأس العمل الخاضعون لأنظمة ولوائح التأمينات الاجتماعية حسب الجنس والجنسية والمجموعات الرئيسية للأنشطة الاقتصادية  
Participants on the job Subject to the rules and regulations of social insurance by sex, nationality and main groups of economic activities

جدول (20). Table

| Economic activities  | الاجمالي<br>Total |                |                  | غير السعوديين<br>Non Saudi |                |                  | السعوديون<br>Saudi |                |                  | الانشطة الاقتصادية  |
|--|-------------------|----------------|------------------|----------------------------|----------------|------------------|--------------------|----------------|------------------|---|
|  | جملة<br>Total     | اناث<br>Female | ذكور<br>Male     | جملة<br>Total              | اناث<br>Female | ذكور<br>Male     | جملة<br>Total      | اناث<br>Female | ذكور<br>Male     |   |
| Agriculture, forestry and fishing  | 84,469            | 3,475          | 80,994           | 69,738                     | 186            | 69,552           | 14,731             | 3,289          | 11,442           | الزراعة والغابات وصيد الأسماك   |
| Mining and quarrying   | 181,588           | 5,850          | 175,738          | 68,935                     | 897            | 68,038           | 112,653            | 4,953          | 107,700          | التعدين واستغلال المحاجر  |
| Manufacturing  | 830,587           | 68,559         | 762,028          | 637,782                    | 15,857         | 621,925          | 192,805            | 52,702         | 140,103          | الصناعات التحويلية  |
| Electricity, gas, steam and air conditioning supply  | 91,278            | 2,144          | 89,134           | 48,795                     | 73             | 48,722           | 42,483             | 2,071          | 40,412           | إمدادات الكهرباء والغاز والبخار وتكييف الهواء                               |
| Water supply; sewerage, waste management and remediation activities  | 16,870            | 818            | 16,052           | 12,633                     | 25             | 12,608           | 4,237              | 793            | 3,444            | إمدادات المياه وأنشطة المجاري وإدارة الفضلات ومعالجتها                      |
| Construction   | 2,308,339         | 100,842        | 2,207,497        | 2,022,506                  | 14,949         | 2,007,557        | 285,833            | 85,893         | 199,940          | التشييد   |
| Wholesale and retail trade; repair of motor vehicles and motorcycles   | 1,965,063         | 188,426        | 1,776,637        | 1,538,336                  | 26,554         | 1,511,782        | 426,727            | 161,872        | 264,855          | تجارة الجملة والتجزئة واصلاح المركبات ذات المحركات والدراجات النارية        |
| Transportation and storage   | 244,411           | 10,294         | 234,117          | 187,680                    | 744            | 186,936          | 56,731             | 9,550          | 47,181           | النقل والتخزين  |
| Accommodation and food service activities  | 401,134           | 31,757         | 369,377          | 326,130                    | 2,647          | 323,483          | 75,004             | 29,110         | 45,894           | أنشطة الإقامة والخدمات الغذائية   |
| Information and communication  | 70,774            | 7,317          | 63,457           | 35,207                     | 479            | 34,728           | 35,567             | 6,838          | 28,729           | المعلومات والإتصالات  |
| Financial and insurance activities   | 73,588            | 11,985         | 61,603           | 12,779                     | 357            | 12,422           | 60,809             | 11,628         | 49,181           | الأنشطة المالية وأنشطة التأمين  |
| Real estate activities   | 35,402            | 3,156          | 32,246           | 25,176                     | 224            | 24,952           | 10,226             | 2,932          | 7,294            | الأنشطة العقارية  |
| Professional, scientific and technical activities  | 141,221           | 14,332         | 126,889          | 102,974                    | 1,612          | 101,362          | 38,247             | 12,720         | 25,527           | الأنشطة المهنية والعلمية والتقنية   |
| Administrative and support service activities  | 1,057,505         | 110,786        | 946,719          | 943,733                    | 76,423         | 867,310          | 113,772            | 34,363         | 79,409           | أنشطة الخدمات الإدارية وخدمات الدعم   |
| Public administration and defence; compulsory social security  | 198,188           | 39,605         | 158,583          | 45,493                     | 5,540          | 39,953           | 152,695            | 34,065         | 118,630          | الإدارة العامة والدفاع والضمان الاجتماعي الإلزامي                           |
| Education  | 146,728           | 60,869         | 85,859           | 65,393                     | 9,409          | 55,984           | 81,335             | 51,460         | 29,875           | التعليم   |
| Human health and social work activities  | 340,865           | 134,740        | 206,125          | 178,805                    | 63,300         | 115,505          | 162,060            | 71,440         | 90,620           | أنشطة الصحة البشرية والخدمة الاجتماعية                                      |
| Arts, entertainment and recreation   | 23,859            | 3,715          | 20,144           | 17,581                     | 563            | 17,018           | 6,278              | 3,152          | 3,126            | الفنون والترفيه والتسليه  |
| Other service activities   | 215,745           | 28,682         | 187,063          | 176,399                    | 12,188         | 164,211          | 39,346             | 16,494         | 22,852           | أنشطة الخدمات الأخرى  |
| Activities of households as employers; undifferentiated goods- and services-producing activities of households for own use | 4                 | 4              | 0                | 4                          | 4              | 0                | 0                  | 0              | 0                | أنشطة الأسر المعيشية التي تستخدم أفراداً أو إنتاج سلع وخدمات غير مميزة خاصة |
| Activities of extraterritorial organizations and bodies  | 1,070             | 214            | 856              | 216                        | 20             | 196              | 854                | 194            | 660              | أنشطة المنظمات والهيئات الأجنبية  |
| Not specified  | 38,877            | 496            | 38,381           | 37,180                     | 91             | 37,089           | 1,697              | 405            | 1,292            | غير محدد  |
| <b>Total</b>   | <b>8,467,565</b>  | <b>828,066</b> | <b>7,639,499</b> | <b>6,553,475</b>           | <b>232,142</b> | <b>6,321,333</b> | <b>1,914,090</b>   | <b>595,924</b> | <b>1,318,166</b> | <b>الجملة</b>   |

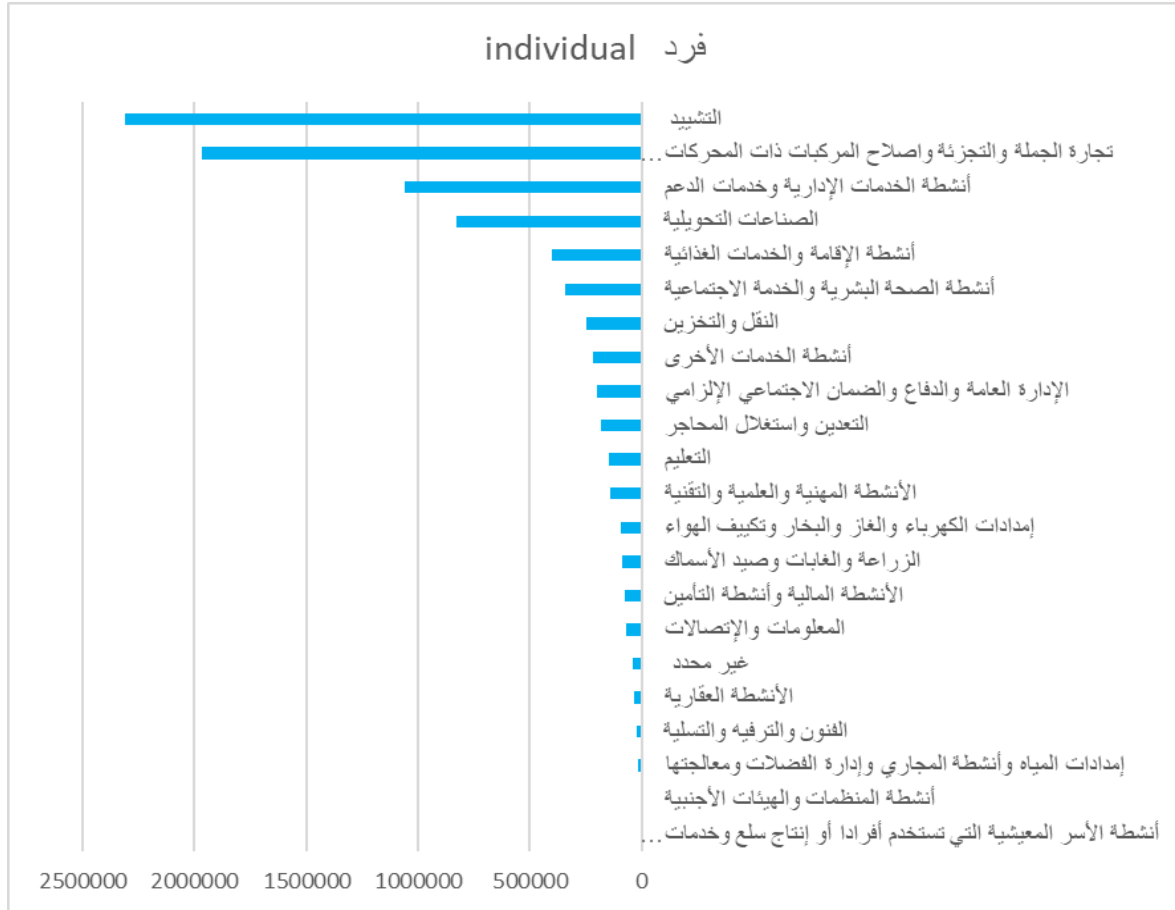
Source: GOSI

\* Preliminary data

المصدر : المؤسسة العامة للتأمينات الاجتماعية  
\* بيانات أولية.

المشركون على رأس العمل الخاضعون لأنظمة ولوائح التأمينات الاجتماعية حسب المجموعات الرئيسية للأنشطة الاقتصادية  
Participants on the job Subject to the rules and regulations of social insurance by main groups of economic activities

شكل(9)Chart



Source: GOSI preliminary data

المصدر: المؤسسة العامة للتأمينات الاجتماعية بيانات أولية.

كما بينت نتائج السجلات الإدارية أن (27.3%) من المشاركين على رأس العمل الخاضعين لأنظمة ولوائح التأمينات الاجتماعية يعملون في نشاط التشييد يلهم العاملون في نشاط التجارة بنسبة (23.2%) من إجمالي المشتغلين الخاضعين لأنظمة ولوائح التأمينات الاجتماعية. وفيما يتعلق بالسعوديين بينت النتائج أن أعلى نسبة كانت للمشتغلين في نشاط التجارة، وذلك بنسبة (22.3%) من إجمالي المشتغلين السعوديين، يلهم العاملين في التشييد بنسبة (14.9%).

## المشركون على رأس العمل الخاضعون للأنظمة ولوائح التأمينات الاجتماعية حسب المنطقة الإدارية والمجموعات الرئيسية للأنشطة الاقتصادية

Participants on the job Subject to the rules and regulations of social insurance by administrative region and main groups of economic activities

جدول (21) Table

| Economic Activities  | جملة             | الموف         | الباحة        | نجران          | جازان          | الحدود الشمالية | حائل          | تبوك          | عسير           | المنطقة الشرقية  | القصيم         | المدينة المنورة | مكة المكرمة      | الرياض           | النشاط الاقتصادي  |
|--|------------------|---------------|---------------|----------------|----------------|-----------------|---------------|---------------|----------------|------------------|----------------|-----------------|------------------|------------------|---|
|  | Total            | AL - Jouf     | AL - Baha     | Najran         | Jazan          | North.Bord.     | Hail          | Tabuk         | Asir           | Easte. Prov.     | Qassim         | Madinah         | Makkah           | Riyadh           |   |
| Agriculture, forestry and fishing  | 84,469           | 2,246         | 113           | 791            | 913            | 114             | 6,965         | 3,387         | 982            | 7,153            | 11,310         | 1,999           | 11,502           | 36,994           | الزراعة والغابات وصيد الأسماك   |
| Mining and quarrying   | 181,588          | 62            | 157           | 488            | 518            | 865             | 259           | 103           | 1,393          | 152,574          | 457            | 2,408           | 13,467           | 8,837            | التعدين واستغلال المحاجر  |
| Manufacturing  | 830,587          | 5,143         | 3,301         | 5,795          | 14,745         | 3,430           | 9,107         | 9,482         | 24,725         | 206,204          | 26,454         | 35,186          | 206,721          | 280,294          | الصناعات التحويلية  |
| Electricity, gas, steam and air conditioning supply  | 91,278           | 40            | 4             | 48             | 128            | 26              | 312           | 63            | 5,305          | 18,208           | 134            | 545             | 19,246           | 47,219           | إمدادات الكهرباء والغاز والبخار وتكييف الهواء                               |
| water supply; sewerage, waste management and remediation activities  | 16,870           | 44            | 77            | 102            | 217            | 39              | 288           | 106           | 971            | 3,881            | 128            | 958             | 4,610            | 5,449            | إمدادات المياه وأنشطة المجاري وإدارة الفضلات ومعالجتها                      |
| Construction   | 2,308,339        | 14,753        | 8,732         | 46,957         | 25,998         | 13,837          | 40,309        | 24,740        | 99,029         | 609,162          | 129,925        | 83,121          | 510,869          | 700,907          | التشييد   |
| Wholesale and retail trade; repair of motor vehicles and motorcycles   | 1,965,063        | 10,615        | 15,915        | 21,041         | 35,561         | 6,234           | 14,749        | 16,196        | 50,634         | 307,813          | 54,368         | 64,287          | 527,030          | 840,620          | تجارة الجملة والتجزئة وإصلاح المركبات ذات المحركات والدراجات النارية        |
| Transportation and storage   | 244,411          | 2,399         | 629           | 3,249          | 1,682          | 2,138           | 1,744         | 2,906         | 9,064          | 55,621           | 9,207          | 7,066           | 69,283           | 79,423           | النقل والتخزين  |
| Accommodation and food service activities  | 401,134          | 3,243         | 2,954         | 4,225          | 11,046         | 2,256           | 4,820         | 7,973         | 17,719         | 67,480           | 12,361         | 30,731          | 118,210          | 118,116          | أنشطة الإقامة والخدمات الغذائية   |
| Information and communication  | 70,774           | 195           | 91            | 202            | 310            | 152             | 131           | 195           | 562            | 3,582            | 931            | 916             | 10,701           | 52,806           | المعلومات والاتصالات  |
| Financial and insurance activities   | 73,588           | 44            | 29            | 127            | 301            | 68              | 78            | 93            | 312            | 3,990            | 184            | 263             | 16,383           | 51,716           | الأنشطة المالية وأنشطة التأمين  |
| Real estate activities   | 35,402           | 125           | 39            | 73             | 189            | 33              | 124           | 186           | 493            | 4,191            | 189            | 1,174           | 10,828           | 17,758           | الأنشطة العقارية  |
| Professional, scientific and technical activities  | 141,221          | 1,221         | 1,399         | 594            | 587            | 1,064           | 1,012         | 719           | 2,682          | 29,936           | 2,705          | 2,941           | 22,901           | 73,460           | الأنشطة المهنية والعلمية والتقنية   |
| Administrative and support service activities  | 1,057,505        | 5,592         | 709           | 12,800         | 6,834          | 1,270           | 4,855         | 3,859         | 22,562         | 174,873          | 15,542         | 19,660          | 113,792          | 675,157          | أنشطة الخدمات الإدارية وخدمات الدعم   |
| Public administration and defence; compulsory social security  | 198,188          | 1,582         | 1,588         | 3,099          | 4,368          | 1,172           | 2,187         | 4,662         | 10,193         | 26,921           | 8,803          | 2,004           | 37,744           | 93,865           | الإدارة العامة والدفاع والضمان الاجتماعي الإلزامي                           |
| Education  | 146,728          | 1,721         | 543           | 733            | 905            | 738             | 1,271         | 3,485         | 3,126          | 22,455           | 3,301          | 8,566           | 34,453           | 65,431           | التعليم   |
| Human health and social work activities  | 340,865          | 2,597         | 1,632         | 3,348          | 5,682          | 931             | 5,303         | 7,762         | 11,921         | 56,549           | 13,169         | 18,953          | 83,539           | 129,479          | أنشطة الصحة البشرية والخدمة الاجتماعية                                      |
| Arts, entertainment and recreation   | 23,859           | 197           | 141           | 524            | 538            | 257             | 342           | 460           | 1,002          | 3,416            | 663            | 1,233           | 6,773            | 8,313            | الفنون والترفيه والتسليّة   |
| Other service activities   | 215,745          | 2,212         | 1,236         | 2,002          | 4,942          | 1,645           | 3,634         | 4,753         | 6,860          | 34,509           | 6,020          | 9,037           | 40,309           | 98,586           | أنشطة الخدمات الأخرى  |
| Activities of households as employers; undifferentiated goods- and services-producing activities of households for own use | 4                | 0             | 0             | 0              | 0              | 0               | 0             | 0             | 0              | 0                | 0              | 0               | 4                | 0                | أنشطة الأسر المعيشية التي تستخدم أفراداً أو إنتاج سلع وخدمات غير مميزة خاصة |
| Activities of extraterritorial organizations and bodies  | 1,070            | 0             | 4             | 4              | 66             | 0               | 0             | 0             | 0              | 23               | 9              | 4               | 22               | 938              | أنشطة المنظمات والهيئات الأجنبية  |
| Not specified  | 38,877           | 401           | 119           | 381            | 2,458          | 269             | 807           | 931           | 1,650          | 4,012            | 1,512          | 1,393           | 6,447            | 18,497           | غير محدد  |
| <b>Total</b>   | <b>8,467,565</b> | <b>54,432</b> | <b>39,412</b> | <b>106,583</b> | <b>117,988</b> | <b>36,538</b>   | <b>98,297</b> | <b>92,061</b> | <b>271,185</b> | <b>1,792,553</b> | <b>297,372</b> | <b>292,445</b>  | <b>1,864,834</b> | <b>3,403,865</b> | <b>الإجمالي</b>   |

Source: GOSI

\* Preliminary data

المصدر: المؤسسة العامة للتأمينات الاجتماعية  
\* بيانات أولية

المشركون على رأس العمل الخاضعون لأنظمة ولوائح التأمينات الاجتماعية حسب الفئات العمرية والمجموعات الرئيسية للأنشطة الاقتصادية  
Participants on the job Subject to the rules and regulations of social insurance by Age group and main groups of economic activities

جدول (22). Table

| Economic Activities  | جملة             | 65+            | 64-60          | 55-59          | 50-54          | 45-49          | 40-44            | 35-39            | 30-34            | 25-29            | 20-24          | 15-19         | النشاط الاقتصادي  |
|--|------------------|----------------|----------------|----------------|----------------|----------------|------------------|------------------|------------------|------------------|----------------|---------------|---|
| Agriculture, forestry and fishing  | 84,469           | 1,358          | 2,368          | 4,423          | 7,123          | 8,907          | 12,273           | 15,426           | 16,682           | 12,069           | 3,559          | 281           | الزراعة والغابات وصيد الأسماك   |
| Mining and quarrying   | 181,588          | 1,024          | 3,263          | 8,961          | 13,307         | 16,147         | 22,138           | 27,551           | 35,137           | 35,016           | 17,815         | 1,229         | التعدين واستغلال المحاجر  |
| Manufacturing  | 830,587          | 13,795         | 23,830         | 45,015         | 70,230         | 86,815         | 117,889          | 147,360          | 158,726          | 120,072          | 42,035         | 4,820         | الصناعات التحويلية  |
| Electricity, gas, steam and air conditioning supply  | 91,278           | 504            | 1,045          | 3,086          | 5,136          | 7,901          | 11,446           | 16,793           | 21,524           | 18,809           | 4,847          | 187           | إمدادات الكهرباء والغاز والبخار وتكييف الهواء                               |
| Water supply; sewerage, waste management and remediation activities  | 16,870           | 210            | 399            | 750            | 1,228          | 1,685          | 2,509            | 3,176            | 3,329            | 2,543            | 942            | 99            | إمدادات المياه وأنشطة المجاري وإدارة الفضلات ومعالجتها                      |
| Construction   | 2,308,339        | 36,533         | 57,840         | 108,775        | 178,192        | 230,041        | 333,368          | 427,979          | 468,435          | 343,928          | 111,328        | 11,920        | التشييد   |
| Wholesale and retail trade; repair of motor vehicles and motorcycles   | 1,965,063        | 41,922         | 60,876         | 103,915        | 155,737        | 190,464        | 269,825          | 343,767          | 382,742          | 285,205          | 114,357        | 16,253        | تجارة الجملة والتجزئة واصلاح المركبات ذات المحركات والدراجات النارية        |
| Transportation and storage   | 244,411          | 3,695          | 6,791          | 13,003         | 20,133         | 24,947         | 35,654           | 45,792           | 49,487           | 33,605           | 10,195         | 1,109         | النقل والتخزين  |
| Accommodation and food service activities  | 401,134          | 4,668          | 8,257          | 16,659         | 26,096         | 33,678         | 50,325           | 66,331           | 82,917           | 77,956           | 30,351         | 3,896         | أنشطة الإقامة والخدمات الغذائية   |
| Information and communication  | 70,774           | 704            | 1,131          | 2,279          | 4,501          | 7,867          | 10,767           | 13,786           | 14,026           | 11,502           | 3,870          | 341           | المعلومات والاتصالات  |
| Financial and insurance activities   | 73,588           | 435            | 766            | 1,658          | 3,147          | 5,229          | 8,934            | 15,162           | 19,798           | 16,157           | 2,241          | 61            | الأنشطة المالية وأنشطة التأمين  |
| Real estate activities   | 35,402           | 785            | 1,128          | 1,838          | 2,850          | 3,491          | 5,098            | 6,502            | 6,932            | 4,967            | 1,605          | 206           | الأنشطة العقارية  |
| Professional, scientific and technical activities  | 141,221          | 2,931          | 4,057          | 6,179          | 9,237          | 12,448         | 19,239           | 26,401           | 29,853           | 22,669           | 7,469          | 738           | الأنشطة المهنية والعلمية والتقنية   |
| Administrative and support service activities  | 1,057,505        | 10,267         | 17,422         | 34,531         | 58,803         | 88,129         | 145,804          | 202,232          | 235,002          | 203,684          | 57,881         | 3,750         | أنشطة الخدمات الإدارية وخدمات الدعم   |
| Public administration and defence; compulsory social security  | 198,188          | 1,739          | 3,468          | 8,978          | 12,073         | 15,806         | 24,965           | 36,990           | 48,285           | 38,558           | 6,943          | 383           | الإدارة العامة والدفاع والضمان الاجتماعي الإلزامي                           |
| Education  | 146,728          | 2,745          | 4,118          | 7,902          | 10,896         | 14,513         | 18,438           | 24,712           | 30,027           | 26,365           | 6,748          | 264           | التعليم   |
| Human health and social work activities  | 340,865          | 5,096          | 7,473          | 12,178         | 19,013         | 27,404         | 41,443           | 62,504           | 84,575           | 65,646           | 14,387         | 1,146         | أنشطة الصحة البشرية والخدمة الاجتماعية                                      |
| Arts, entertainment and recreation   | 23,859           | 427            | 639            | 1,094          | 1,729          | 1,991          | 2,936            | 4,039            | 4,813            | 4,231            | 1,718          | 242           | الفنون والترفيه والتسليه  |
| Other service activities   | 215,745          | 3,103          | 5,258          | 10,445         | 16,502         | 20,374         | 30,759           | 38,319           | 42,048           | 35,086           | 12,513         | 1,338         | أنشطة الخدمات الأخرى  |
| Activities of households as employers; undifferentiated goods- and services-producing activities of households for own use | 4                | 0              | 0              | 0              | 0              | 0              | 0                | 0                | 2                | 2                | 0              | 0             | أنشطة الأسر المعيشية التي تستخدم أفراداً أو إنتاج سلع وخدمات غير مميزة خاصة |
| Activities of extraterritorial organizations and bodies  | 1,070            | 13             | 19             | 32             | 25             | 61             | 128              | 223              | 292              | 249              | 27             | 1             | أنشطة المنظمات والهيئات الأجنبية  |
| Not specified  | 38,877           | 546            | 1,023          | 1,948          | 3,006          | 3,703          | 5,806            | 7,181            | 7,770            | 6,126            | 1,650          | 118           | غير محدد  |
| <b>Total</b>   | <b>8,467,565</b> | <b>132,500</b> | <b>211,171</b> | <b>393,649</b> | <b>618,964</b> | <b>801,601</b> | <b>1,169,744</b> | <b>1,532,226</b> | <b>1,742,402</b> | <b>1,364,445</b> | <b>452,481</b> | <b>48,382</b> | <b>الإجمالي</b>   |

Source: GOSI

\* Preliminary data

المصدر: المؤسسة العامة للتأمينات الاجتماعية

\* بيانات أولية

المشركون الجدد في المؤسسة العامة للتأمينات الاجتماعية حسب الجنس والجنسية للربع الثالث 2019 مقارنة بالربع الثاني 2019  
New Participants on 2019 Q3 Compared to 2019 Q2 to the rules and regulations of social insurance by sex, nationality

جدول (23). Table

| الإجمالي<br>Total |                |              | غير السعوديين<br>Non Saudi |                |              | السعوديون<br>Saudi |                |              | الفترة<br>Period |                   |
|-------------------|----------------|--------------|----------------------------|----------------|--------------|--------------------|----------------|--------------|------------------|-------------------|
| جملة<br>Total     | إناث<br>Female | ذكور<br>Male | جملة<br>Total              | إناث<br>Female | ذكور<br>Male | جملة<br>Total      | إناث<br>Female | ذكور<br>Male |                  |                   |
| 182,245           | 44,433         | 137,812      | 126,189                    | 13,591         | 112,598      | 56,056             | 30,842         | 25,214       | 2019 Q3          | الربع الثالث 2019 |
| 207,893           | 37,196         | 170,697      | 161,880                    | 13,863         | 148,017      | 46,013             | 23,333         | 22,680       | 2019 Q2          | الربع الثاني 2019 |

Source: GOSI

\* Preliminary data

المصدر: المؤسسة العامة للتأمينات الاجتماعية

\* بيانات أولية



المشركون الجدد الخاضعون لأنظمة ولوائح التأمينات الاجتماعية حسب الجنس والجنسية والفئات العمرية  
New Participants on Q3-2019 to the rules and regulations of social insurance by sex, nationality and age group

جدول (24) . Table

| الاجمالي<br>Total |                |              | غير السعوديين<br>Non Saudi |                |              | السعوديون<br>Saudi |                |              | فئات العمر<br>age group |
|-------------------|----------------|--------------|----------------------------|----------------|--------------|--------------------|----------------|--------------|-------------------------|
| جملة<br>Total     | اناث<br>Female | ذكور<br>Male | جملة<br>Total              | اناث<br>Female | ذكور<br>Male | جملة<br>Total      | اناث<br>Female | ذكور<br>Male |                         |
| 15,143            | 3,613          | 11,530       | 217                        | 46             | 171          | 14,926             | 3,567          | 11,359       | 15-19                   |
| 43,620            | 10,975         | 32,645       | 25,583                     | 1,623          | 23,960       | 18,037             | 9,352          | 8,685        | 20-24                   |
| 41,720            | 11,383         | 30,337       | 31,007                     | 3,119          | 27,888       | 10,713             | 8,264          | 2,449        | 25-29                   |
| 32,376            | 7,186          | 25,190       | 27,898                     | 3,273          | 24,625       | 4,478              | 3,913          | 565          | 30-34                   |
| 23,063            | 5,427          | 17,636       | 20,340                     | 3,001          | 17,339       | 2,723              | 2,426          | 297          | 35-39                   |
| 13,471            | 3,181          | 10,290       | 11,820                     | 1,768          | 10,052       | 1,651              | 1,413          | 238          | 40-44                   |
| 6,949             | 1364           | 5,585        | 5802                       | 552            | 5250         | 1,147              | 812            | 335          | 45-49                   |
| 3,608             | 756            | 2,852        | 2,149                      | 122            | 2,027        | 1,459              | 634            | 825          | 50-54                   |
| 1,687             | 409            | 1,278        | 990                        | 52             | 938          | 697                | 357            | 340          | 55-59                   |
| 385               | 79             | 306          | 261                        | 22             | 239          | 124                | 57             | 67           | 64-60                   |
| 223               | 60             | 163          | 122                        | 13             | 109          | 101                | 47             | 54           | 65+                     |
| 182,245           | 44,433         | 137,812      | 126,189                    | 13,591         | 112,598      | 56,056             | 30,842         | 25,214       | الاجمالي<br>Total       |

Source: GOSI

المصدر: المؤسسة العامة للتأمينات الاجتماعية

\* Preliminary data

\* بيانات أولية .

المشركون الجدد الخاضعون لأنظمة ولوائح التأمينات الاجتماعية حسب الجنس والجنسية والمجموعات الرئيسية للمهن  
New Participants on Q3-2019 to the rules and regulations of social insurance by sex, nationality and main groups of occupations

جدول (25) . Table

| Main Occupation   | الاجمالي<br>Total |                |              | غير السعوديين<br>Non Saudi |                |              | السعوديون<br>Saudi |                |              | المهن  |
|---|-------------------|----------------|--------------|----------------------------|----------------|--------------|--------------------|----------------|--------------|--|
|   | جملة<br>Total     | اناث<br>Female | ذكور<br>Male | جملة<br>Total              | اناث<br>Female | ذكور<br>Male | جملة<br>Total      | اناث<br>Female | ذكور<br>Male |  |
| Lawmakers, Directors and business Managers                          | 2,493             | 1,063          | 1,430        | 365                        | 23             | 342          | 2,128              | 1,040          | 1,088        | المشرعون والمديرون ومديرو الاعمال                    |
| Specialists in Professional, Technical and Humanitarian Fields      | 7,137             | 3,301          | 3,836        | 2,739                      | 453            | 2,286        | 4,398              | 2,848          | 1,550        | الاختصاصيون في المجالات العلمية والفنية والإنسانية   |
| Technicians in Professional, Technical and Humanitarian Fields      | 12,921            | 7,275          | 5,646        | 5,988                      | 1,948          | 4,040        | 6,933              | 5,327          | 1,606        | الفنيون في المجالات العلمية والفنية والإنسانية       |
| Occupations of Clerical   | 12,499            | 7,815          | 4,684        | 545                        | 108            | 437          | 11,954             | 7,707          | 4,247        | المهن الكتابية                                       |
| Occupations of Sales  | 14,488            | 7,205          | 7,283        | 1,134                      | 193            | 941          | 13,354             | 7,012          | 6,342        | مهن البيع  |
| Occupations of Services   | 54,986            | 8,751          | 46,235       | 48,540                     | 7,047          | 41,493       | 6,446              | 1,704          | 4,742        | مهن الخدمات  |
| Occupations of Agriculture, Animal Husbandry & Fishing              | 864               | 6              | 858          | 790                        | 2              | 788          | 74                 | 4              | 70           | مهن الزراعة وتربية الحيوان والطيور والصيد            |
| Occupations of Industrial , Chemical Operations and Food Industries | 1,309             | 211            | 1,098        | 958                        | 33             | 925          | 351                | 178            | 173          | مهن العمليات الصناعية والكيميائية والصناعات الغذائية |
| Occupations of Supporting Basic Engineering                         | 21,560            | 783            | 20,777       | 17,768                     | 48             | 17,720       | 3,792              | 735            | 3,057        | المهن الهندسية الاساسية المساعدة                     |
| Other Occupation  | 53,988            | 8,023          | 45,965       | 47,362                     | 3,736          | 43,626       | 6,626              | 4,287          | 2,339        | مهن أخرى   |
| Total   | 182,245           | 44,433         | 137,812      | 126,189                    | 13,591         | 112,598      | 56,056             | 30,842         | 25,214       | الاجمالي   |

Source: GOSI preliminary data

المصدر: المؤسسة العامة للتأمينات الاجتماعية بيانات أولية.

المتوقفون عن الاشتراك في المؤسسة العامة للتأمينات الاجتماعية حسب الجنس والجنسية للربع الثالث 2019 مقارنة بالربع الثاني 2019  
Suspended Participants on 2019 Q3 Compared to 2019 Q2 to the rules and regulations of social insurance

جدول (26) . Table

| الاجمالي<br>Total |                |              | غير السعوديين<br>Non Saudi |                |              | السعوديون<br>Saudi |                |              | الفترة<br>Period |                   |
|-------------------|----------------|--------------|----------------------------|----------------|--------------|--------------------|----------------|--------------|------------------|-------------------|
| جملة<br>Total     | اناث<br>Female | ذكور<br>Male | جملة<br>Total              | اناث<br>Female | ذكور<br>Male | جملة<br>Total      | اناث<br>Female | ذكور<br>Male |                  |                   |
| 517,509           | 83,084         | 434,425      | 328,160                    | 13,060         | 315,100      | 189,349            | 70,024         | 119,325      | 2019 Q3          | الربع الثالث 2019 |
| 732,363           | 95,213         | 637,150      | 539,749                    | 18,101         | 521,648      | 192,614            | 77,112         | 115,502      | 2019 Q2          | الربع الثاني 2019 |

Source: GOSI preliminary data

المصدر: المؤسسة العامة للتأمينات الاجتماعية بيانات أولية.

المتوقفون عن الاشتراك في المؤسسة العامة للتأمينات الاجتماعية في الربع الثالث 2019 حسب الجنس والجنسية وسبب التوقف  
Suspended Participants on Q3- 2019 to the rules and regulations of social insurance by sex, nationality and the reason for discontinuation

جدول (27) . Table

| Reason for discontinuation  | الاجمالي<br>Total |                |                | غير السعوديين<br>Non Saudi |                |                | السعوديون<br>Saudi |                |                | سبب التوقف  |
|---|-------------------|----------------|----------------|----------------------------|----------------|----------------|--------------------|----------------|----------------|---|
|   | جملة<br>Total     | إناث<br>Female | ذكور<br>Male   | جملة<br>Total              | إناث<br>Female | ذكور<br>Male   | جملة<br>Total      | إناث<br>Female | ذكور<br>Male   |   |
| Resignation   | 151,978           | 49,625         | 102,353        | 23,953                     | 2,066          | 21,887         | 128,025            | 47,559         | 80,466         | إستقالة   |
| Joining a government job  | 137               | 22             | 115            | 0                          | 0              | 0              | 137                | 22             | 115            | التحاق بوظيفة حكومية  |
| Resignation under Article (77) of the Labor Law   | 1,978             | 830            | 1,148          | 0                          | 0              | 0              | 1,978              | 830            | 1,148          | استقالة بموجب المادة (77) من نظام العمل                               |
| Restructuring the facility  | 6,540             | 3,129          | 3,411          | 0                          | 0              | 0              | 6,540              | 3,129          | 3,411          | إعادة هيكلة المنشأة   |
| Proven judicial decisions that leave the worker to work for reasons due to the employer | 1                 | 1              | 0              | 0                          | 0              | 0              | 1                  | 1              | 0              | الأحكام القضائية المثبتة ان ترك العامل للعمل لأسباب راجعة لصاحب العمل |
| Bankruptcy  | 309               | 159            | 150            | 0                          | 0              | 0              | 309                | 159            | 150            | الافلاس   |
| Expiry of the employment contract   | 23,954            | 10,302         | 13,652         | 0                          | 0              | 0              | 23,954             | 10,302         | 13,652         | انتهاء عقد العمل  |
| End an activity   | 2,770             | 1,196          | 1,574          | 0                          | 0              | 0              | 2,770              | 1,196          | 1,574          | إنهاء نشاط  |
| Retirement  | 339               | 13             | 326            | 339                        | 13             | 326            | 0                  | 0              | 0              | تقاعد   |
| Disability due to occupational disease  | 1                 | 0              | 1              | 1                          | 0              | 1              | 0                  | 0              | 0              | عجز بسبب مرض مهني   |
| Non - occupational disability   | 893               | 33             | 860            | 893                        | 33             | 860            | 0                  | 0              | 0              | عجز غير مهني  |
| Termination of the contract under Article (80) of the Labor Law                         | 14,522            | 3,664          | 10,858         | 0                          | 0              | 0              | 14,522             | 3,664          | 10,858         | فسخ العقد بموجب المادة (80) من نظام العمل                             |
| Fired   | 4,869             | 801            | 4,068          | 4,719                      | 801            | 3,918          | 150                | 0              | 150            | فصل   |
| Article (77) of the Labor Law   | 3,971             | 1,380          | 2,591          | 0                          | 0              | 0              | 3,971              | 1,380          | 2,591          | فصل بموجب المادة (77) من نظام العمل                                   |
| Retrospective duration  | 731               | 257            | 474            | 0                          | 0              | 0              | 731                | 257            | 474            | مدة بأثر رجعي   |
| Transfer between branches of the facility   | 21,993            | 2,468          | 19,525         | 16,037                     | 985            | 15,052         | 5,956              | 1,483          | 4,473          | نقل بين فروع المنشأة  |
| Death due to work injury  | 17                | 2              | 15             | 2                          | 2              | 0              | 15                 | 0              | 15             | وفاة بسبب إصابة عمل   |
| Death due to occupational disease   | 10                | 6              | 4              | 10                         | 6              | 4              | 0                  | 0              | 0              | وفاة بسبب مرض مهني  |
| Normal death  | 318               | 43             | 275            | 28                         | 1              | 27             | 290                | 42             | 248            | وفاة طبيعية   |
| Other   | 282,178           | 9,153          | 273,025        | 282,178                    | 9,153          | 273,025        | 0                  | 0              | 0              | أخرى  |
| <b>Total</b>  | <b>517,509</b>    | <b>83,084</b>  | <b>434,425</b> | <b>328,160</b>             | <b>13,060</b>  | <b>315,100</b> | <b>189,349</b>     | <b>70,024</b>  | <b>119,325</b> | <b>الجملة</b>   |

Source: GOSI preliminary data

المصدر: المؤسسة العامة للتأمينات الاجتماعية بيانات أولية.

## العمالة المنزلية:

العمالة المنزلية غير السعودية حسب الجنس والمجموعات الرئيسية للمهن المنزلية  
Non - Saudi domestic workers by sex and main groups of household occupations

جدول (28) Table

| Main groups of household occupations | الاجمالي<br>Total | اناث<br>Female   | ذكور<br>Male     | المجموعات الرئيسية للمهن المنزلية       |
|--------------------------------------|-------------------|------------------|------------------|---|
| Housekeeper                          | 2,115             | 659              | 1,456            | مدرء المنازل                            |
| Drivers                              | 1,731,748         | 502              | 1,731,246        | السائقون                                |
| Servants and house cleaners          | 1,419,892         | 987,206          | 432,686          | الخدم وعمال تنظيف المنازل               |
| Cookers and food provider            | 30,708            | 4,583            | 26,125           | الطباخون ومقدمو الطعام                  |
| Houses, buildings and restrooms      | 30,312            | 14               | 30,298           | حراس المنازل والعمائر والاستراحات       |
| Farmers houses                       | 2,594             | 1                | 2,593            | مزارعو المنازل                          |
| Home Tailors                         | 1500              | 823              | 677              | خياطو المنازل                           |
| Nurses and health professionals      | 2458              | 1,791            | 667              | الممرضون والصحيين في المنازل            |
| Private teachers and Nannies at      | 4458              | 4,423            | 35               | المدرسون الخصوصيون والمربيات في المنازل |
| Not specified                        | 0                 | 0                | 0                | غير محدد                                |
| <b>Total</b>                         | <b>3,225,785</b>  | <b>1,000,002</b> | <b>2,225,783</b> | <b>الاجمالي Total</b>                   |

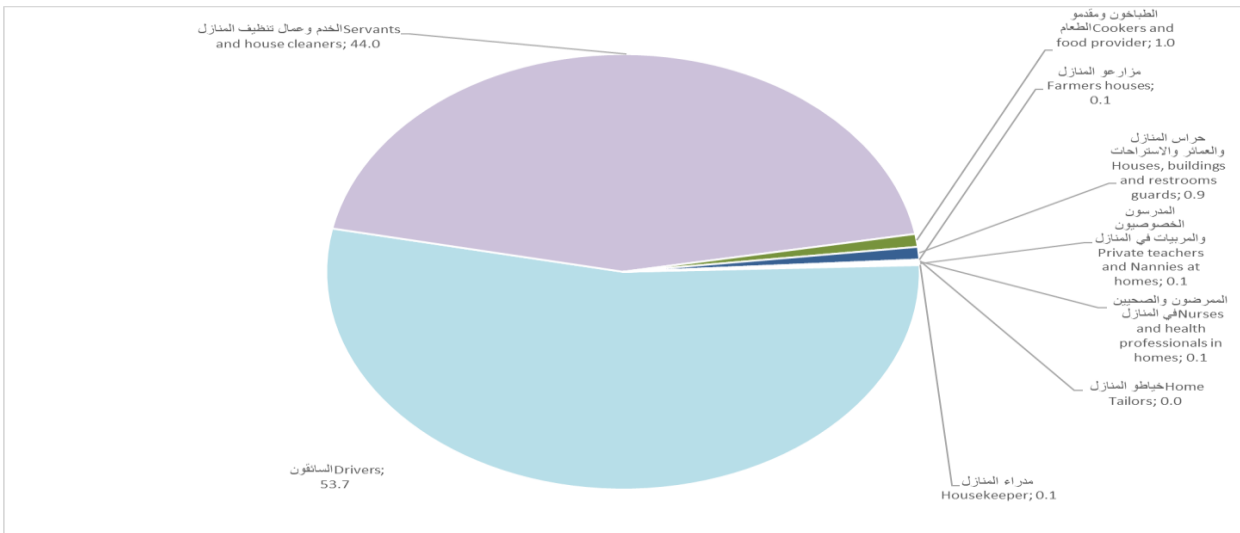
Source: NIC

المصدر: مركز المعلومات الوطني

## التوزيع النسبي للعمالة المنزلية غير السعودية حسب المجموعات الرئيسية للمهن المنزلية (%)

Percentage distribution of Non - Saudi domestic workers by main groups of household occupations (%)

شكل (10) Chart



Source: NIC

المصدر: مركز المعلومات الوطني

بينت نتائج السجلات الإدارية أن السائقين في المنازل يمثلون (53.7%) من العمالة المنزلية، يليهم الخدم وعمال التنظيف بنسبة (44.0%) وتمثل فئة السائقين والخدم ما نسبته (97.7%) من إجمالي العمالة المنزلية.

## تأشيرات العمل:

إجمالي تأشيرات العمل الصادرة حسب الجنس ونوع القطاع (تأشيرة)  
Total work visas issued by sex and type of sector (visa)

جدول (29). Table

| الاجمالي<br>Total | اناث<br>Female | ذكور<br>Male | نوع القطاع<br>Type of sector |        |
|-------------------|----------------|--------------|------------------------------|--------|
|                   |                |              | حكومي*                       | افراد* |
| 16,769            | 5,742          | 11,027       | governmental                 | حكومي* |
| 240,788           | 77,301         | 163,487      | Personal                     | افراد* |
| 348,883           | 25,730         | 323,153      | private                      | خاص**  |
| 606,440           | 108,773        | 497,667      | Total                        | الجملة |

Source: \*NIC

\*\*MLSD

المصدر: \*مركز المعلومات الوطني  
\*\*وزارة العمل والتنمية الاجتماعية

## معدل التشغيل (حسب تقديرات مسح القوى العاملة):

معدل التشغيل للسكان (15 سنة فأكثر) حسب الجنس والجنسية (%)  
Total Employment Rate of Population (15 +) by Sex and Nationality (%)

جدول (30) Table

| الاجمالي<br>Total | اناث<br>Female | ذكور<br>Male | الجنسية<br>Nationality |               |
|-------------------|----------------|--------------|------------------------|---------------|
| 88.0              | 69.2           | 94.2         | Saudi                  | السعوديون     |
| 99.7              | 99.0           | 99.8         | Non Saudi              | غير السعوديين |
| 94.5              | 79.3           | 97.5         | Total                  | الاجمالي      |

Source: Estimated data from the LFS - GaStat

المصدر: بيانات تقديرية من مسح القوى العاملة - الهيئة العامة للإحصاء

معدل التشغيل حسب الممارسات العالمية المعتمدة دولياً، يتم حسابه من تقديرات المسوح الأسرية، وقد أظهرت نتائج نشرة سوق العمل من واقع تقديرات مسح القوى العاملة 2019 الربع الثالث، أن معدل التشغيل لإجمالي السكان (15 سنة فأكثر) بلغ (94.5%)، وبلغ معدل التشغيل بين الذكور (97.5%)، وبين الإناث (79.3%).

معدل التشغيل للسعوديين (15 سنة فأكثر) للربع الثالث 2019 مقارنة بالربع الثاني 2019 (%)  
Saudi Employment Rate (15 +) for 2019 Q3 Compared to 2019 Q2 (%)

جدول (31) Table

| الاجمالي<br>Total | اناث<br>Female | ذكور<br>Male | الفترة<br>Period |                   |
|-------------------|----------------|--------------|------------------|-------------------|
| 88.0              | 69.2           | 94.2         | 2019 Q3          | الربع الثالث 2019 |
| 87.7              | 68.9           | 94.0         | 2019 Q2          | الربع الثاني 2019 |

Source: Estimated data from the LFS - GaStat

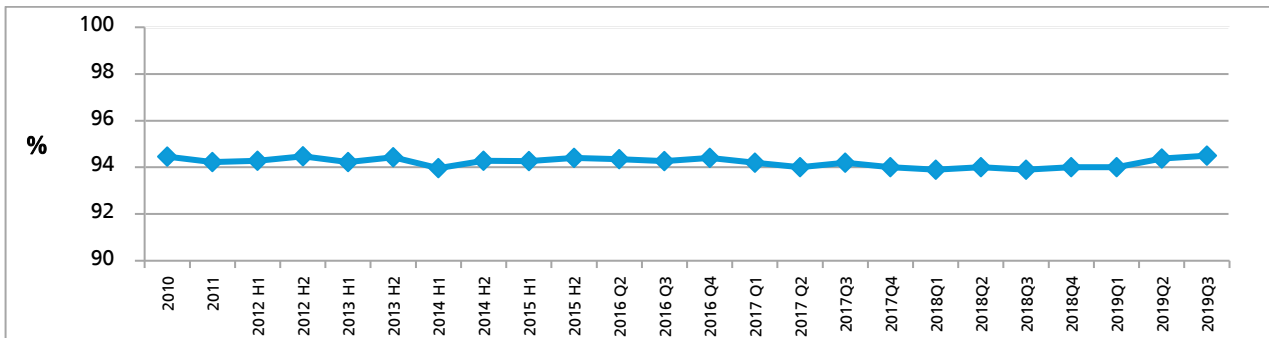
المصدر: بيانات تقديرية من مسح القوى العاملة - الهيئة العامة للإحصاء

كما أظهرت نتائج المسح أن معدل التشغيل للسعوديين بلغ (88.0%)، وبلغ المعدل بين السعوديين الذكور (94.2%)، وبين الإناث (69.2%).

معدل التشغيل للسكان (15 سنة فأكثر) خلال عشر سنوات (2010-2019Q3) (%)

(%) Total Employment Rate (15 +) in 10 years (2010 - 2019Q3)

شكل (11) Chart



Source: Estimated data from the LFS - GaStat

المصدر: بيانات تقديرية من مسح القوى العاملة - الهيئة العامة للإحصاء

## متوسط ساعات العمل الأسبوعية (حسب تقديرات مسح القوى العاملة):

متوسط ساعات العمل الاعتيادية للمشتغلين (15 سنة فأكثر) حسب الجنس للربع الثالث 2019 (ساعة) مقارنة بالربع الثاني 2019 (ساعة)  
Average Usual Hours of Work for Employed Persons (15 +) by Sex for 2019 Q3 (Hour) Compared to 2019 Q2 (Hour)

جدول (32). Table

| الاجمالي<br>Total | اناث<br>Female | ذكور<br>Male | الفترة<br>Period  |                   |
|-------------------|----------------|--------------|-------------------|-------------------|
|                   |                |              | الربع الثالث 2019 | الربع الثاني 2019 |
| 43.1              | 41.3           | 43.4         | 2019 Q3           |                   |
| 43.5              | 41.1           | 43.9         | 2019 Q2           |                   |

Source: Estimated data from the LFS - GaStat

المصدر: بيانات تقديرية من مسح القوى العاملة - الهيئة العامة للإحصاء

أظهرت نتائج نشرة سوق العمل أن متوسط ساعات العمل الاعتيادية من واقع تقديرات مسح القوى العاملة للربع الثالث من عام 2019م، بلغ (43.1) ساعة في الأسبوع وذلك لإجمالي المشتغلين (15 سنة فأكثر) فيما يقدر للذكور بـ (43.4) ساعة، وللإناث (41.3).

## متوسط الأجر الشهري (حسب تقديرات مسح القوى العاملة):

متوسط الأجر الشهري للمشتغلين مقابل أجر (15 سنة فأكثر) حسب الجنس والجنسية (ريال سعودي)  
Average Monthly Wages per Paid employee (15 +) by Sex and Nationality (SR)

جدول (33). Table

| الاجمالي<br>Total | اناث<br>Female | ذكور<br>Male | الجنسية<br>Nationality |                            |
|-------------------|----------------|--------------|------------------------|----------------------------|
|                   |                |              | Saudi                  | غير السعوديين<br>Non Saudi |
| 10,273            | 9,443          | 10,487       | Saudi                  | السعوديون                  |
| 3,866             | 2,754          | 3,993        | Non Saudi              | غير السعوديين              |
| 6,297             | 6,432          | 6,274        | Total                  | الاجمالي                   |

Source: Estimated data from the LFS - GaStat

المصدر: بيانات تقديرية من مسح القوى العاملة - الهيئة العامة للإحصاء

بينت نتائج النشرة من واقع تقديرات مسح القوى العاملة أن متوسط الأجر الشهري لإجمالي المشتغلين بأجر (15 سنة فأكثر) بلغ (ستة الاف ومئتان وسبعة وتسعين ريال سعودي) (6,297) ريال سعودي فيما يقدر للذكور بـ (ستة الاف ومئتان وأربعة وسبعين ريال سعودي) (6,274) ريال، وللإناث (ستة الاف وأربعمائة واثنين وثلاثين ريال سعودي) (6,432) ريال، وللسعوديين بلغ متوسط الأجر الشهري (عشرة آلاف ومئتان وثلاثة وسبعون ريال سعودي) (10,273) ريال وذلك لإجمالي السعوديين المشتغلين مقابل أجر ، فيما يقدر للسعوديين الذكور بـ (عشرة آلاف وأربعمائة وسبعة وثمانون ريال سعودي) (10,487) ريال، وللسعوديات (تسعة الاف وأربعة مائة وثلاثة وأربعون ريال سعودي) (9,443) ريال.

## متوسط الأجر الشهري للمشتغلين مقابل أجر (15 سنة فأكثر) حسب الجنس والجنسية ونوع القطاع (ريال سعودي)

## Average Monthly Wages per Paid employee (15 +) by Sex, Nationality and Type of sector (SR)

جدول (34). Table (34)

| Type of sector                                 | الاجمالي<br>Total |                |              | غير السعوديين<br>Non Saudi |                |              | السعوديون<br>Saudi |                |              | نوع القطاع                              |
|--|-------------------|----------------|--------------|----------------------------|----------------|--------------|--------------------|----------------|--------------|---|
|  | جملة<br>Total     | اناث<br>Female | ذكور<br>Male | جملة<br>Total              | اناث<br>Female | ذكور<br>Male | جملة<br>Total      | اناث<br>Female | ذكور<br>Male |   |
| Governmental                                   | 11,400            | 10,957         | 11,510       | 9,798                      | 7,992          | 10,358       | 11,505             | 11,192         | 11,582       | حكومي                                   |
| Private Establishments<br>Sector               | 4,613             | 5,436          | 4,562        | 4,077                      | 5,214          | 4,051        | 7,104              | 5,539          | 7,563        | قطاع المنشآت<br>الخاصة                  |
| Non - Profit                                   | 5,117             | 4,586          | 5,216        | 4,573                      | 2,183          | 4,709        | 5,619              | 5,059          | 5,808        | منظمات غير ربحية                        |
| Domestic labor                                 | 1,982             | 1,733          | 2,163        | 1,982                      | 1,733          | 2,163        | 0                  | 0              | 0            | العمالة المنزلية                        |
| Regional and<br>international<br>organizations | 9,805             | 6,049          | 10,168       | 9,724                      | 4,053          | 10,083       | 10,819             | 9,380          | 12,000       | المنظمات والهيئات<br>الإقليمية والدولية |
| Total  | 6,297             | 6,432          | 6,274        | 3,866                      | 2,754          | 3,993        | 10,273             | 9,443          | 10,487       | Total                                   |

Source: Estimated data from the LFS - GaStat

المصدر: بيانات تقديرية من مسح القوى العاملة - الهيئة العامة للإحصاء

## متوسط الأجر الشهري للمشتغلين مقابل أجر (15 سنة فأكثر) حسب الجنس والجنسية والمستوى التعليمي (ريال سعودي)

## Average Monthly Wages per Paid employee (15 +) by Sex, and Educational level Nationality (SR)

جدول (35). Tabl (35)

| Education Status                   | الاجمالي<br>Total |                |              | غير السعوديين<br>Non Saudi |                |              | السعوديون<br>Saudi |                |              | المستوى التعليمي           |
|------------------------------------|-------------------|----------------|--------------|----------------------------|----------------|--------------|--------------------|----------------|--------------|----------------------------|
|                                    | جملة<br>Total     | اناث<br>Female | ذكور<br>Male | جملة<br>Total              | اناث<br>Female | ذكور<br>Male | جملة<br>Total      | اناث<br>Female | ذكور<br>Male |                            |
| Illiterate                         | 2,009             | 1,965          | 2,017        | 1,841                      | 1,229          | 1,932        | 4,270              | 4,767          | 3,849        | أمية                       |
| Read & Write                       | 2,340             | 1,890          | 2,409        | 2,147                      | 1,613          | 2,225        | 5,216              | 4,267          | 5,485        | يقراً ويكتب                |
| Did not complete primary<br>school | 2,171             | 1,989          | 2,187        | 2,092                      | 1,804          | 2,116        | 4,575              | 4,081          | 4,703        | لم يكمل المرحلة الابتدائية |
| Primary                            | 2,497             | 1,969          | 2,584        | 2,181                      | 1,687          | 2,260        | 5,994              | 4,569          | 6,275        | الابتدائية                 |
| Intermediate                       | 3,104             | 2,069          | 3,239        | 2,387                      | 1,832          | 2,464        | 7,814              | 4,615          | 8,071        | المتوسطة                   |
| Secondary or Equivalent            | 6,049             | 4,164          | 6,202        | 3,042                      | 2,046          | 3,115        | 8,755              | 5,745          | 9,024        | الثانوية أو ما يعادلها     |
| Diploma                            | 7,835             | 8,286          | 7,754        | 4,927                      | 5,053          | 4,915        | 10,157             | 9,347          | 10,366       | دبلوم دون الجامعة          |
| Bachelor Degree                    | 10,895            | 10,198         | 11,115       | 9,025                      | 8,063          | 9,097        | 12,145             | 10,477         | 13,059       | بكالوريوس أو ليسانس        |
| Higher Diploma / Master<br>Degree  | 15,945            | 12,296         | 16,625       | 15,354                     | 10,773         | 15,725       | 16,465             | 12,733         | 17,577       | دبلوم عالي/ ماجستير        |
| Doctorate                          | 20,126            | 17,023         | 21,009       | 18,122                     | 12,113         | 19,210       | 23,079             | 20,464         | 24,322       | دكتوراه                    |
| Total                              | 6,297             | 6,432          | 6,274        | 3,866                      | 2,754          | 3,993        | 10,273             | 9,443          | 10,487       | الاجمالي                   |

Source: Estimated data from the LFS - GaStat

المصدر: بيانات تقديرية من مسح القوى العاملة - الهيئة العامة للإحصاء



متوسط الأجر الشهري للمشتغلين مقابل أجر (15 سنة فأكثر) حسب الجنس والجنسية والفئات العمرية (ريال سعودي)

Average Monthly Wages per Paid employee (15 +) by Sex, and Age groups Nationality (SR)

جدول (36). Table

| الاجمالي<br>Total |                |              | غير السعوديين<br>Non Saudi |                |              | السعوديون<br>Saudi |                |               | الفئات العمرية<br>Age groups |
|-------------------|----------------|--------------|----------------------------|----------------|--------------|--------------------|----------------|---------------|------------------------------|
| جملة<br>Total     | اناث<br>Female | ذكور<br>Male | جملة<br>Total              | اناث<br>Female | ذكور<br>Male | جملة<br>Total      | اناث<br>Female | ذكور<br>Male  |                              |
| 3,776             | 3,101          | 3,904        | 2,336                      | 2,343          | 2,334        | 4,946              | 4,780          | 4,963         | 15-19                        |
| 4,871             | 4,579          | 4,923        | 2,309                      | 2,051          | 2,351        | 6,604              | 6,113          | 6,696         | 20-24                        |
| 5,549             | 5,180          | 5,624        | 2,698                      | 2,241          | 2,773        | 8,239              | 7,192          | 8,491         | 25-29                        |
| 6,077             | 5,662          | 6,160        | 3,317                      | 2,465          | 3,462        | 9,438              | 8,546          | 9,655         | 30-34                        |
| 6,049             | 6,388          | 5,978        | 3,696                      | 2,890          | 3,814        | 10,404             | 9,662          | 10,655        | 35-39                        |
| 6,427             | 6,812          | 6,355        | 3,842                      | 2,625          | 3,998        | 11,761             | 10,820         | 12,068        | 40-44                        |
| 7,204             | 9,059          | 6,983        | 4,208                      | 3,611          | 4,246        | 13,250             | 12,298         | 13,490        | 45-49                        |
| 7,465             | 9,606          | 7,321        | 4,878                      | 4,379          | 4,894        | 13,972             | 12,290         | 14,261        | 50-54                        |
| 7,350             | 9,625          | 7,230        | 5,483                      | 6,743          | 5,450        | 12,675             | 11,322         | 12,862        | 55-59                        |
| 5,966             | 6,739          | 5,952        | 5,579                      | 3,097          | 5,620        | 11,531             | 22,214         | 10,914        | 64-60                        |
| 6,484             | 2,767          | 6,560        | 6,587                      | 2,767          | 6,674        | 5,569              | 0              | 5,569         | 65 +                         |
| <b>6,297</b>      | <b>6,432</b>   | <b>6,274</b> | <b>3,866</b>               | <b>2,754</b>   | <b>3,993</b> | <b>10,273</b>      | <b>9,443</b>   | <b>10,487</b> | <b>الاجمالي<br/>Total</b>    |

Source: Estimated data from the LFS - GaStat

المصدر: بيانات تقديرية من مسح القوى العاملة - الهيئة العامة للإحصاء

## قوة العمل:

قوة العمل (حسب تقديرات مسح القوى العاملة):

التوزيع النسبي لقوة العمل (15 سنة فأكثر) حسب الجنس والجنسية (%)  
Percentage distribution of Labor force (15 +) by Sex and Nationality (%)

جدول (37). Table

| الاجمالي<br>Total | غير السعوديين<br>Non Saudi | السعوديون<br>Saudi | الجنسية<br>Nationality |                |
|-------------------|----------------------------|--------------------|------------------------|----------------|
|                   |                            |                    | ذكور<br>Male           | إناث<br>Female |
| 83.1              | 89.6                       | 75.0               | 16.9                   | 10.4           |
| 16.9              | 10.4                       | 25.0               | 75.0                   | 25.0           |
| 100               | 100                        | 100                | Total                  | الاجمالي       |

Source: Estimated data from the LFS - GaStat

المصدر: بيانات تقديرية من مسح القوى العاملة - الهيئة العامة للإحصاء

قوة العمل حسب الممارسات العالمية المعتمدة دولياً يتم تقديرها من المسوح الأسرية والتعداد العام للسكان، وقد بينت نتائج نشرة سوق العمل من واقع تقديرات مسح القوى العاملة للسكان (15 سنة فأكثر) المتواجدين في المملكة وقت تنفيذ المسح، حيث بلغت نسبة الذكور (83.1%) والإناث (16.9%) من إجمالي قوة العمل. كما أظهرت تقديرات المسح أن نسبة السعوديين الذكور (75.0%) والسعوديات (25.0%) من إجمالي قوة العمل للسعوديين.

التوزيع النسبي للسعوديون (15 سنة فأكثر) داخل قوة العمل للربع الثالث 2019 مقارنة بالربع الثاني (%) 2019  
Percentage distribution of Saudi (15 +) in the labor force for 2019 Q3 Compared to 2019 Q2 (%)

جدول (38). Table

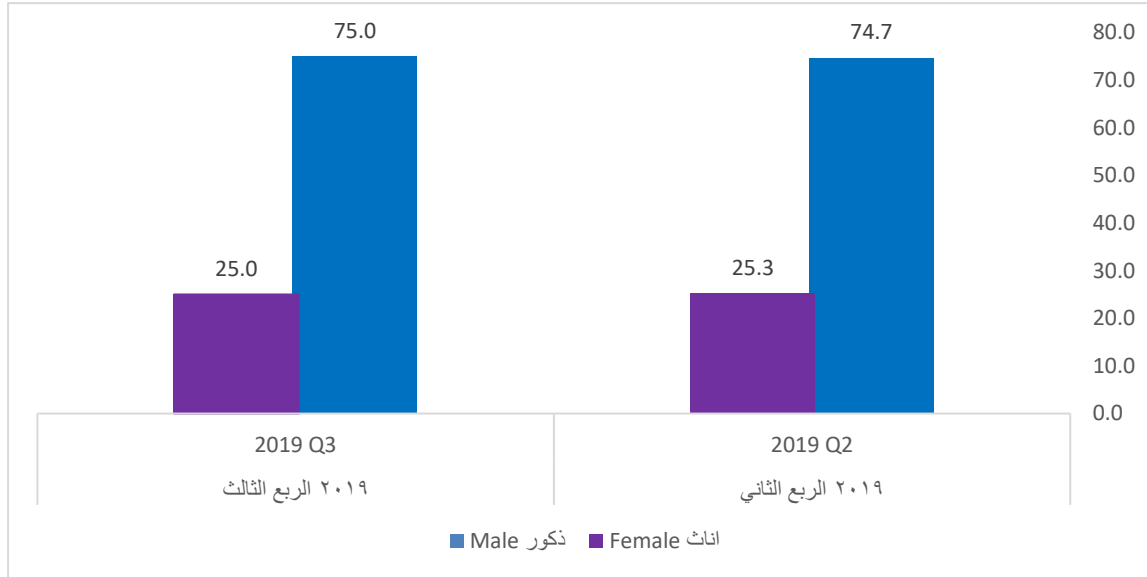
| الاجمالي<br>Total | إناث<br>Female | ذكور<br>Male | الفترة<br>Period             |                              |
|-------------------|----------------|--------------|------------------------------|------------------------------|
|                   |                |              | الربع الثالث 2019<br>2019 Q3 | الربع الثاني 2019<br>2019 Q2 |
| 100               | 25.0           | 75.0         | 25.0                         | 25.3                         |
| 100               | 25.3           | 74.7         | 75.0                         | 74.7                         |

Source: Estimated data from the LFS - GaStat

المصدر: بيانات تقديرية من مسح القوى العاملة - الهيئة العامة للإحصاء

التوزيع النسبي للسعوديين (15 سنة فأكثر) داخل قوة العمل للربع الثالث 2019 مقارنة بالربع الثاني 2019 (%)  
Saudi (15 +) in the labor force for 2019 Q3 Compared to 2019 Q2 (%)

شكل (12) Chart



Source: Estimated data from the LFS -GaStat

المصدر: بيانات تقديرية من مسح القوى العاملة - الهيئة العامة للإحصاء

التوزيع النسبي لقوة العمل (15 سنة فأكثر) حسب الجنس والجنسية والفئات العمرية (%)

Percentage distribution of labour force Persons (15 +) by Sex, Nationality and Age Groups (%)

جدول (39) Table

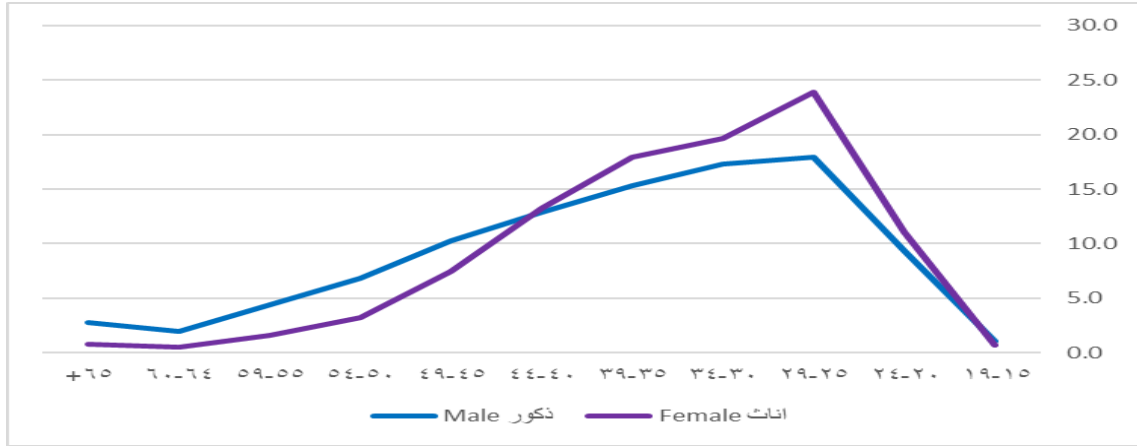
| الاجمالي |        |      | غير السعوديين |        |      | السعوديون |        |      | الفئات العمرية<br>age group |
|----------|--------|------|---------------|--------|------|-----------|--------|------|-----------------------------|
| Total    |        |      | Non Saudi     |        |      | Saudi     |        |      |                             |
| جملة     | اناث   | ذكور | جملة          | اناث   | ذكور | جملة      | اناث   | ذكور |                             |
| Total    | Female | Male | Total         | Female | Male | Total     | Female | Male |                             |
| 0.6      | 0.7    | 0.6  | 0.4           | 0.8    | 0.3  | 1.0       | 0.7    | 1.1  | 15-19                       |
| 6.2      | 8.9    | 5.6  | 3.3           | 4.7    | 3.1  | 9.8       | 11.1   | 9.3  | 20-24                       |
| 14.6     | 20.7   | 13.3 | 10.7          | 14.6   | 10.2 | 19.4      | 23.8   | 17.9 | 25-29                       |
| 16.0     | 20.0   | 15.1 | 14.4          | 20.6   | 13.7 | 17.9      | 19.7   | 17.3 | 30-34                       |
| 18.6     | 20.6   | 18.2 | 20.7          | 25.7   | 20.2 | 16.0      | 17.9   | 15.3 | 35-39                       |
| 16.5     | 16.0   | 16.6 | 19.3          | 21.3   | 19.1 | 13.0      | 13.3   | 12.9 | 40-44                       |
| 11.7     | 7.5    | 12.5 | 13.4          | 7.7    | 14.0 | 9.6       | 7.5    | 10.3 | 45-49                       |
| 7.5      | 3.0    | 8.4  | 8.8           | 2.6    | 9.5  | 5.9       | 3.2    | 6.8  | 50-54                       |
| 4.5      | 1.5    | 5.2  | 5.2           | 1.3    | 5.7  | 3.7       | 1.6    | 4.4  | 55-59                       |
| 2.1      | 0.5    | 2.5  | 2.6           | 0.4    | 2.8  | 1.6       | 0.5    | 1.9  | 64-60                       |
| 1.7      | 0.6    | 1.9  | 1.2           | 0.3    | 1.4  | 2.3       | 0.8    | 2.8  | 65+                         |
| 100      | 100    | 100  | 100           | 100    | 100  | 100       | 100    | 100  | الاجمالي<br>Total           |

Source: Estimated data from the LFS -GaStat

المصدر: بيانات تقديرية من مسح القوى العاملة - الهيئة العامة للإحصاء

التوزيع النسبي لقوة العمل السعوديين (15 سنة فأكثر) حسب الجنس والجنسية والفئات العمرية (%)  
Percentage distribution Saudi (15 +) in the labour force by Sex and Age Group (%)

شكل (13) Chart



Source: Estimated data from the LFS -GaStat

المصدر: بيانات تقديرية من مسح القوى العاملة -الهيئة العامة للإحصاء

كما أوضحت تقديرات المسح أن أعلى نسبة لقوة العمل للسعوديين كانت في الفئة العمرية (25-29) سنة، وذلك بنسبة (19.4%) من إجمالي قوة العمل للسعوديين، يليهم السعوديين في الفئة العمرية (30-34) سنة، بنسبة (17.9%)، بينما بلغت نسبة قوة العمل للفئة العمرية (15-19) سنة (1.0%).

## التوزيع النسبي لقوة العمل (15 سنة فأكثر) حسب الجنس والجنسية والمستوى التعليمي (%)

Percentage distribution of labour force Persons (15 +) by Sex, Nationality and Educational Level (%)

جدول (40). Table

| Education Status                | الجمالي Total |             |           | غير السعوديين Non Saudi |             |           | السعوديون Saudi |             |           | المستوى التعليمي           |
|---------------------------------|---------------|-------------|-----------|-------------------------|-------------|-----------|-----------------|-------------|-----------|----------------------------|
|                                 | جملة Total    | إناث Female | ذكور Male | جملة Total              | إناث Female | ذكور Male | جملة Total      | إناث Female | ذكور Male |                            |
| Illiterate                      | 0.5           | 0.5         | 0.4       | 0.6                     | 0.7         | 0.6       | 0.3             | 0.3         | 0.3       | أمي                        |
| Read & Write                    | 2.7           | 2.6         | 2.7       | 3.6                     | 4.4         | 3.5       | 1.6             | 1.7         | 1.5       | يقراً ويكتب                |
| Did not complete primary school | 1.8           | 1.0         | 2.0       | 2.9                     | 2.2         | 3.0       | 0.5             | 0.4         | 0.5       | لم يكمل المرحلة الابتدائية |
| Primary                         | 15.1          | 12.5        | 15.6      | 22.7                    | 30.1        | 21.8      | 5.6             | 3.3         | 6.4       | الابتدائية                 |
| Intermediate                    | 18.3          | 12.8        | 19.4      | 26.7                    | 31.5        | 26.2      | 7.7             | 3.2         | 9.2       | المتوسطة                   |
| Secondary or Equivalent         | 27.6          | 16.7        | 29.8      | 21.0                    | 14.3        | 21.8      | 35.8            | 17.9        | 41.8      | الثانوية أو ما يعادلها     |
| Diploma                         | 7.2           | 7.0         | 7.3       | 5.3                     | 4.3         | 5.5       | 9.6             | 8.4         | 10.0      | دبلوم دون الجامعة          |
| Bachelor Degree                 | 24.5          | 44.6        | 20.5      | 15.2                    | 10.6        | 15.7      | 36.1            | 62.1        | 27.5      | بكالوريوس أو ليسانس        |
| Higher Diploma / Master Degree  | 1.8           | 1.8         | 1.8       | 1.4                     | 1.0         | 1.5       | 2.3             | 2.2         | 2.3       | دبلوم عالي/ ماجستير        |
| Doctorate                       | 0.5           | 0.6         | 0.5       | 0.5                     | 0.8         | 0.5       | 0.5             | 0.6         | 0.4       | دكتوراه                    |
| Total                           | 100           | 100         | 100       | 100                     | 100         | 100       | 100             | 100         | 100       | الجمالي                    |

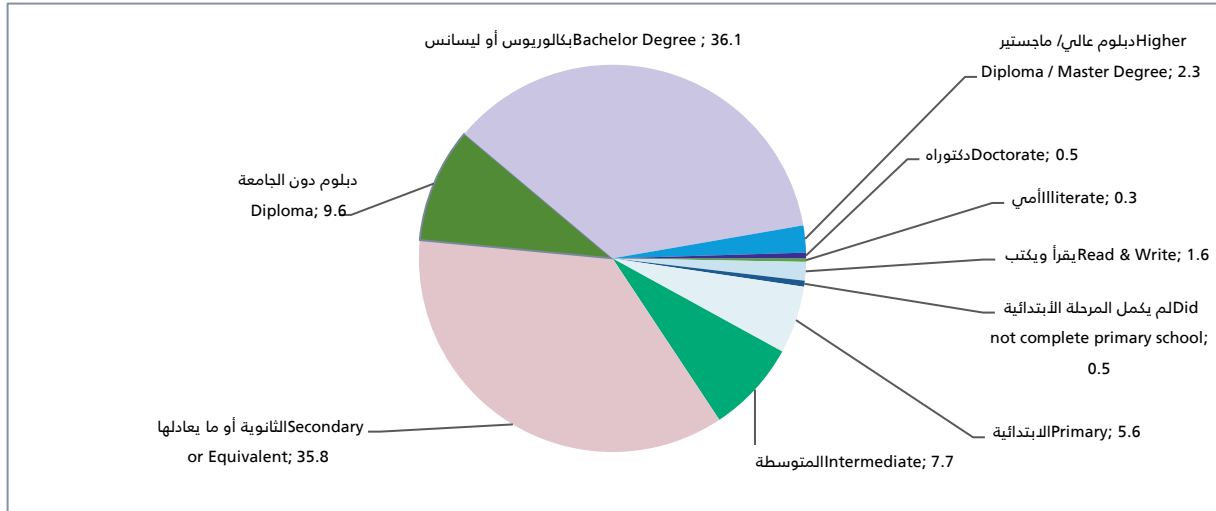
Source: Estimated data from the LFS -GaStat

المصدر: بيانات تقديرية من مسح القوى العاملة -الهيئة العامة للإحصاء

## التوزيع النسبي للسعوديين (15 سنة فأكثر) داخل قوة العمل حسب المستوى التعليمي (%)

Percentage distribution of Saudi (15 +) in the labour force by Education level (%)

شكل (14) Chart



Source: Estimated data from the LFS -GaStat

المصدر: بيانات تقديرية من مسح القوى العاملة -الهيئة العامة للإحصاء

كما أوضحت نتائج المسح أن أعلى نسبة لقوة العمل للسعوديين كانت للحاصلين على الشهادة الجامعية حيث بلغت نسبتهم (36.1%) من إجمالي قوة العمل للسعوديين يلهم الحاصلون على الثانوية أو ما يعادلها بنسبة (35.8%)، في حين كانت أقل نسبة للأميين حيث بلغت (0.3%).

## معدل المشاركة الاقتصادية (حسب تقديرات مسح القوى العاملة):

معدل المشاركة الاقتصادية للسكان (15 سنة فأكثر) حسب الجنس والجنسية (%)

Total Economic participation rate of Population (15 +) by Sex and Nationality (%)

جدول (41). Table

| الاجمالي<br>Total | اناث<br>Female | ذكور<br>Male | الجنسية<br>Nationality |               |
|-------------------|----------------|--------------|------------------------|---------------|
|                   |                |              | Saudi                  | السعوديون     |
| 45.5              | 23.2           | 67.0         | Non Saudi              | غير السعوديين |
| 75.6              | 27.6           | 94.5         | Total                  | الاجمالي      |
| 58.4              | 24.5           | 81.1         |                        |               |

Source: Estimated data from the LFS -GaStat

المصدر: بيانات تقديرية من مسح القوى العاملة -الهيئة العامة للإحصاء

معدل المشاركة الاقتصادية حسب الممارسات العالمية المعتمدة دولياً، يتم حسابه من تقديرات المسوح الأسرية والتعداد العام للسكان، وقد أظهرت نتائج نشرة سوق العمل، أن معدل المشاركة الاقتصادية لإجمالي السكان (15 سنة فأكثر) من واقع تقديرات مسح القوى العاملة قد بلغ (58.4%)، وبلغ معدل المشاركة الاقتصادية بين الذكور (81.1%)، وبين الإناث (24.5%). كما أظهرت نتائج المسح أن معدل المشاركة الاقتصادية للسعوديين بلغ (45.5%)، وبلغ المعدل بين السعوديين الذكور (67.0%)، وبين الإناث (23.2%).

معدل المشاركة الاقتصادية للسعوديين (15 سنة فأكثر) للربع الثالث 2019 مقارنة بالربع الثاني 2019 (%)  
Saudi Economic participation rate (15 +) for 2019 Q3 Compared to 2019 Q2 (%)

جدول (42). Table

| الاجمالي<br>Total | اناث<br>Female | ذكور<br>Male | الفترة<br>Period |                   |
|-------------------|----------------|--------------|------------------|-------------------|
|                   |                |              | 2019 Q3          | الربع الثالث 2019 |
| 45.5              | 23.2           | 67.0         | 2019 Q2          | الربع الثاني 2019 |
| 45.0              | 23.2           | 66.0         |                  |                   |

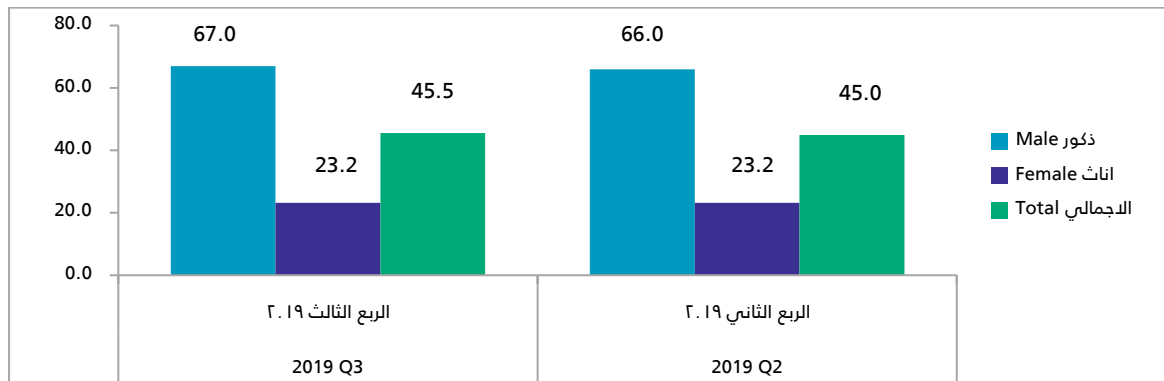
Source: Estimated data from the LFS -GaStat

المصدر: بيانات تقديرية من مسح القوى العاملة -الهيئة العامة للإحصاء

معدل المشاركة الاقتصادية للسعوديين (15 سنة فأكثر) للربع الثالث 2019 مقارنة بالربع الثاني 2019 (%)

Saudi Economic participation rate (15 +) for 2019 Q3 Compared to 2019 Q2 (%)

شكل (15) Chart

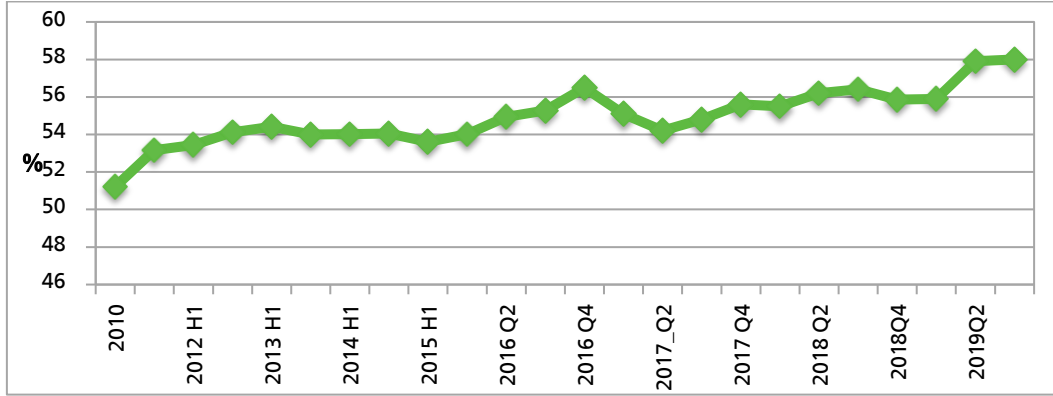


Source: Estimated data from the LFS -GaStat

المصدر: بيانات تقديرية من مسح القوى العاملة -الهيئة العامة للإحصاء

معدل المشاركة الاقتصادية للسكان (15 سنة فأكثر) خلال عشر سنوات (2010- 2019Q3) (%)  
Total Economic participation rate (15 +) in 10 years (2010- 2019Q3) (%)

شكل (16) Chart



Source: Estimated data from the LFS -GaStat

المصدر: بيانات تقديرية من مسح القوى العاملة -الهيئة العامة للإحصاء

معدل المشاركة الاقتصادية للسعوديين (15 سنة فأكثر) حسب الجنس والفئات العمرية (%)  
Saudi Economic participation rate (15 +) by Sex and Age Group (%)

جدول (43). Table

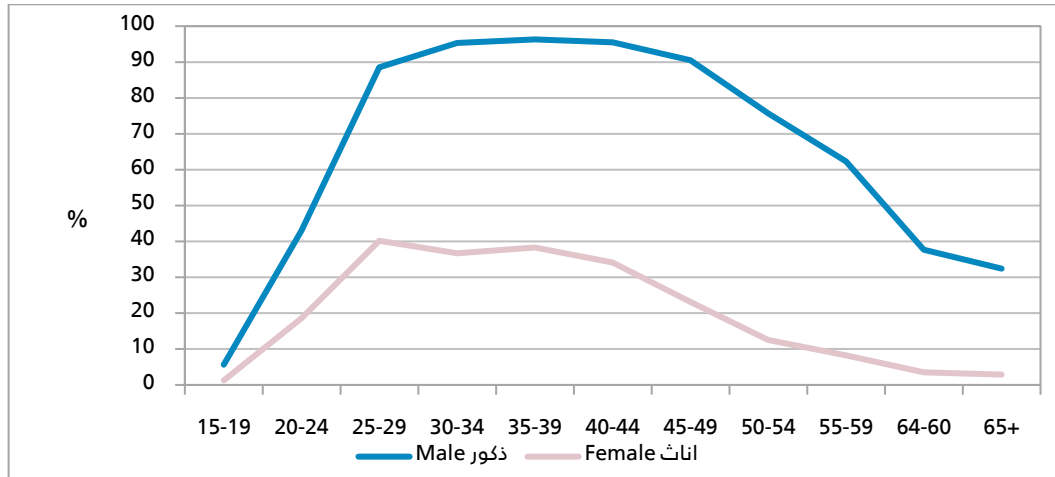
| الاجمالي<br>Total | اناث<br>Female | ذكور<br>Male | الفئات العمرية<br>Age Group |
|-------------------|----------------|--------------|-----------------------------|
| 3.5               | 1.3            | 5.6          | 15-19                       |
| 31.4              | 18.6           | 43.1         | 20-24                       |
| 64.6              | 40.2           | 88.6         | 25-29                       |
| 66.3              | 36.7           | 95.3         | 30-34                       |
| 67.6              | 38.3           | 96.3         | 35-39                       |
| 65.4              | 34.1           | 95.5         | 40-44                       |
| 57.8              | 23.2           | 90.5         | 45-49                       |
| 45.0              | 12.5           | 75.7         | 50-54                       |
| 36.5              | 8.3            | 62.3         | 55-59                       |
| 21.1              | 3.5            | 37.6         | 64-60                       |
| 17.3              | 2.9            | 32.4         | 65+                         |
| 45.5              | 23.2           | 67.0         | الاجمالي Total              |

Source: Estimated data from the LFS -GaStat

المصدر: بيانات تقديرية من مسح القوى العاملة -الهيئة العامة للإحصاء

معدل المشاركة الاقتصادية للسعوديين (15 سنة فأكثر) حسب الجنس والفئات العمرية (%)  
Saudi Economic participation rate (15 +) by Sex and Age Group (%)

شكل (17) Chart



Source: Estimated data from the LFS -GaStat

المصدر: بيانات تقديرية من مسح القوى العاملة -الهيئة العامة للإحصاء

كما أشارت نتائج المسح أن أعلى معدل للمشاركة الاقتصادية للسعوديين قد بلغ (67.6%) بين الأفراد الذين أعمارهم بين (39-35) سنة يليهم الأفراد الذين أعمارهم بين (30-34) بمعدل بلغ (66.3%)، فيما أظهرت النتائج أن معدل المشاركة الاقتصادية كان الأقل بين الأفراد الذين أعمارهم بين (15-19) بمعدل بلغ (3.5%).

معدل المشاركة الاقتصادية للسعوديين (15 سنة فأكثر) حسب الجنس والمستوى التعليمي (%)  
Saudi Economic participation rate (15 +) by Sex and Education level (%)

جدول (44) Table

| Education Status                | الاجمالي<br>Total | اناث<br>Female | ذكور<br>Male | المستوى التعليمي<br>Education level |
|---------------------------------|-------------------|----------------|--------------|-------------------------------------|
| Illiterate                      | 5.8               | 2.2            | 19.2         | أمي                                 |
| Read & Write                    | 14.9              | 5.1            | 47.6         | يقرأ ويكتب                          |
| Did not complete primary school | 16.5              | 4.3            | 45.9         | لم يكمل المرحلة الابتدائية          |
| Primary                         | 26.4              | 6.7            | 53.7         | الابتدائية                          |
| Intermediate                    | 22.1              | 4.7            | 38.5         | المتوسطة                            |
| Secondary or Equivalent         | 43.5              | 12.7           | 66.4         | الثانوية أو ما يعادلها              |
| Diploma                         | 81.6              | 64.7           | 87.9         | دبلوم دون الجامعة                   |
| Bachelor Degree                 | 75.7              | 62.0           | 90.8         | بكالوريوس أو ليسانس                 |
| Higher Diploma / Master Degree  | 86.5              | 76.6           | 90.3         | دبلوم عالي/ ماجستير                 |
| Doctorate                       | 88.3              | 92.4           | 86.6         | دكتوراه                             |
| Total                           | 45.5              | 23.2           | 67.0         | الاجمالي                            |

Source: Estimated data from the LFS -GaStat

المصدر: بيانات تقديرية من مسح القوى العاملة -الهيئة العامة للإحصاء



كما أوضحت النتائج أن معدلات المشاركة الاقتصادية كانت الأعلى بين السعوديين الحاصلين على شهادة دكتوراه حيث بلغ المعدل (88.3%)، يليهم الحاصلون على شهادة دبلوم عالي/ماجستير بمعدل بلغ (86.5%)، وأظهرت النتائج أن معدل المشاركة الاقتصادية للسعوديين كان الأقل بينهم الأميين بمعدل بلغ (5.8%).

## الباحثون عن عمل والبطالة

الباحثون عن عمل (حسب السجلات الإدارية لدى الأجهزة الحكومية):

السعوديون الباحثين عن عمل حسب الجنس

## Saudi Job Seekers by Sex

جدول (45). Table

| الباحثون عن عمل السعوديين<br>Saudi Job Seekers | الجنس<br>Sex   |
|--|----------------|
| 168,016  | Male ذكور      |
| 857,312  | Female إناث    |
| 1,025,328                                      | Total الإجمالي |

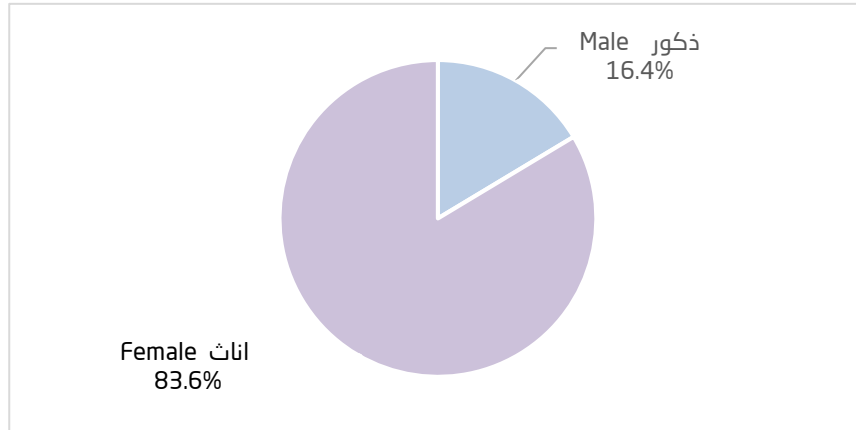
Source : NIC

المصدر مركز المعلومات الوطني

التوزيع النسبي للسعوديين الباحثين عن عمل حسب الجنس (%)

## Percent Distribution of Saudi Job Seekers by Sex (%)

شكل (18) Chart



Source : HRDF, MCS, NIC

المصدر صندوق تنمية الموارد البشرية (طاقات)، وزارة الخدمة المدنية (جدارة-مساعدة)، مركز المعلومات الوطني

أظهرت نتائج نشرة سوق العمل من واقع بيانات السجلات الإدارية لدى الأجهزة الحكومية للربع الثالث من عام 2019م ان إجمالي السعوديين الباحثين عن عمل بلغ (1,025,328) فرداً، يمثل الذكور منهم (168,016) فرداً ويمثلن الإناث منهم (857,312)، حيث بلغت نسبة الذكور (16.4%) والإناث (83.6%) من إجمالي السعوديين الباحثين عن عمل.

## السعوديون الباحثين عن عمل للربع الثالث 2019 مقارنة بالربع الثاني 2019

## Saudi Job Seekers for 2019 Q3 Compared to 2019 Q2

جدول (46). Table

| الاجمالي<br>Total | اناث<br>Female | ذكور<br>Male | الفترة<br>Period |                   |
|-------------------|----------------|--------------|------------------|-------------------|
|                   |                |              | 2019 Q3          | الربع الثالث 2019 |
| 1,025,328         | 857,312        | 168,016      | 2019 Q3          | الربع الثالث 2019 |
| 1,002,855         | 825,136        | 177,719      | 2019 Q2          | الربع الثاني 2019 |

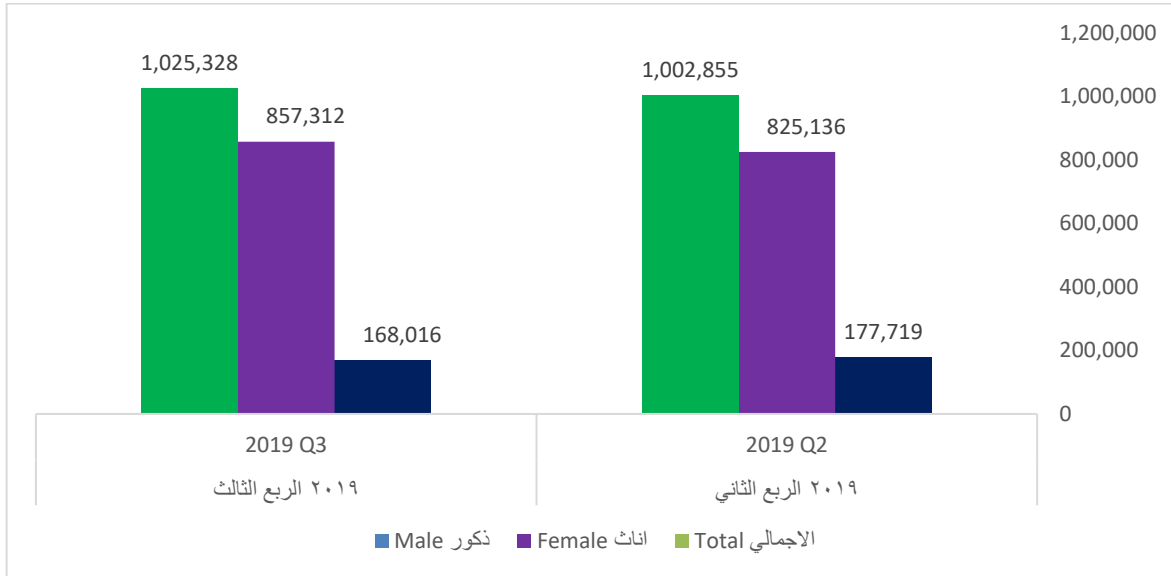
Source : NIC

المصدر مركز المعلومات الوطني

## السعوديون الباحثين عن عمل للربع الثالث 2019 مقارنة بالربع الثاني 2019

## Saudi Job Seekers for 2019 Q3 Compared to 2019 Q2

شكل (19). Chart



Source : NIC

المصدر مركز المعلومات الوطني

السعوديون الباحثين عن عمل حسب الجنس والفئات العمرية  
Saudi Job Seekers by Sex and Age Group

جدول (47) Table

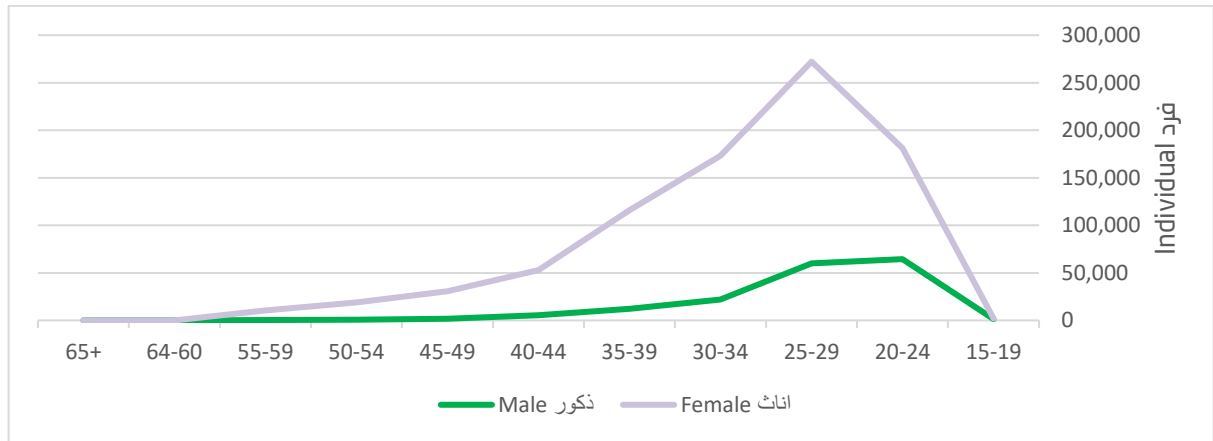
| الاجمالي         | اناث           | ذكور           | الفئات العمرية  |
|------------------|----------------|----------------|-----------------|
| Total            | Female         | Male           |                 |
| 3,477            | 1,987          | 1,490          | 15-19           |
| 245,478          | 181,039        | 64,439         | 20-24           |
| 332,005          | 272,137        | 59,868         | 25-29           |
| 194,955          | 173,181        | 21,774         | 30-34           |
| 128,302          | 115,985        | 12,317         | 35-39           |
| 58,169           | 52,879         | 5,290          | 40-44           |
| 32,552           | 30,649         | 1,903          | 45-49           |
| 19,523           | 18,829         | 694            | 50-54           |
| 10,867           | 10,626         | 241            | 55-59           |
| 0                | 0              | 0              | 64-60           |
| 0                | 0              | 0              | 65+             |
| <b>1,025,328</b> | <b>857,312</b> | <b>168,016</b> | <b>الاجمالي</b> |

Source: NIC

المصدر مركز المعلومات الوطني

السعوديون الباحثين عن عمل حسب الجنس والفئات العمرية  
Saudi Job Seekers by Sex and Age Group

شكل (20) Chart



Source: NIC

المصدر مركز المعلومات الوطني

كما بينت النتائج أن أعلى نسبة للسعوديين الباحثين عن عمل كانت في الفئة العمرية (25-29) سنة، وذلك بنسبة بلغت (32.4%)، وكانت النسبة للذكور في الفئة العمرية (20-24) سنة الفئة الأعلى من حيث عدد الباحثين عن عمل وذلك بنسبة (38.4%) بينما كانت الفئة العمرية (25-29) للإناث (31.7%) هي النسبة الأعلى للباحثات عن عمل.

السعوديون الباحثين عن عمل حسب الجنس والجنسية والمستوى التعليمي  
Saudi Job Seekers Sex, Nationality and Educational Level

جدول (48). Table

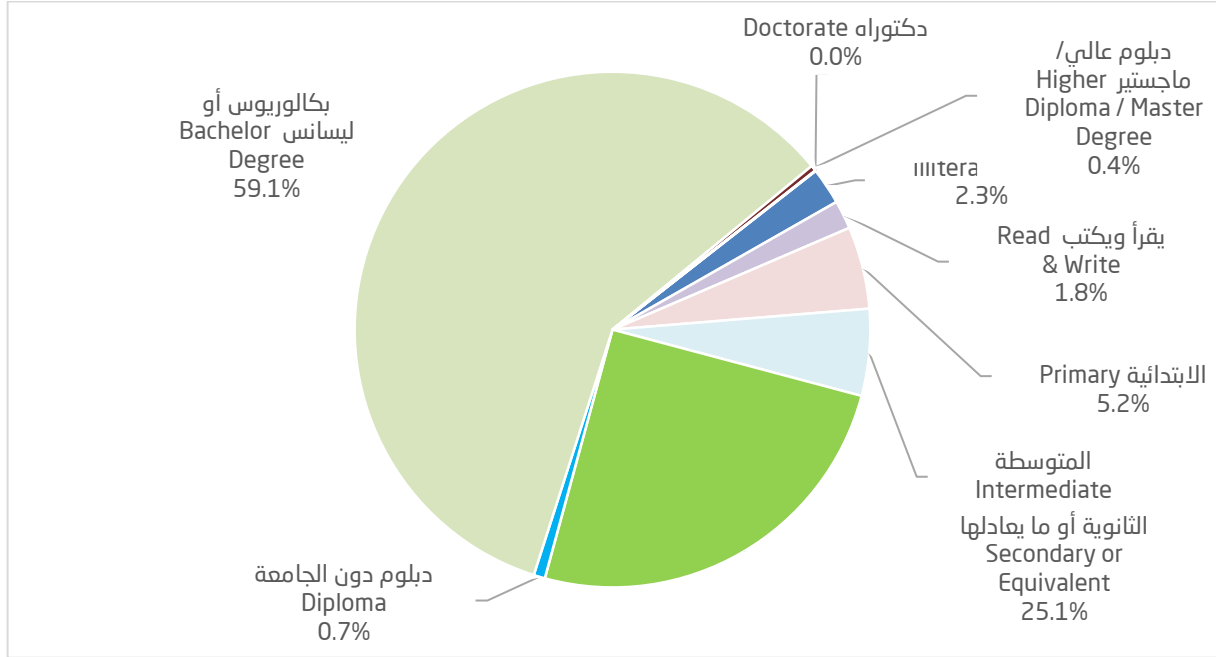
| Education Status        | الاجمالي<br>Total | اناث<br>Female | ذكور<br>Male   | المستوى التعليمي       |
|-------------------------|-------------------|----------------|----------------|------------------------|
| Illiterate              | 23,672            | 22,118         | 1,554          | أمي                    |
| Read & Write            | 18,339            | 16,427         | 1,912          | يقراً ويكتب            |
| Primary                 | 52,894            | 44,478         | 8,416          | الابتدائية             |
| Intermediate            | 55,773            | 43,900         | 11,873         | المتوسطة               |
| Secondary or Equivalent | 257,262           | 185,236        | 72,026         | الثانوية أو ما يعادلها |
| Diploma                 | 7,289             | 5,053          | 2,236          | دبلوم دون الجامعة      |
| Bachelor Degree         | 606,102           | 536,715        | 69,387         | بكالوريوس أو ليسانس    |
| Higher Diploma / Master | 3,649             | 3,105          | 544            | دبلوم عالي/ ماجستير    |
| Doctorate               | 348               | 280            | 68             | دكتوراه                |
| <b>Total</b>            | <b>1,025,328</b>  | <b>857,312</b> | <b>168,016</b> | <b>الاجمالي</b>        |

Source : NIC

المصدر مركز المعلومات الوطني

التوزيع النسبي للسعوديين الباحثين عن عمل حسب المستوى التعليمي (%)  
Percentage distribution of Saudi Job Seekers by Education level (%)

شكل (21) Chart



Source : NIC

المصدر مركز المعلومات الوطني



كما اوضحت النتائج أن أغلب السعوديين الباحثين عن عمل يحملون الشهادة الجامعية (بكالوريوس) حيث بلغت نسبتهم (59.1%) من إجمالي السعوديين الباحثين عن عمل يلهم الحاصلون على الشهادة الثانوية أو ما يعادلها بنسبة (25.1%)، في حين كانت نسبة الدكتوراه الأقل حيث بلغت (0.03%).

المتعطلون (حسب تقديرات مسح القوى العاملة):

التوزيع النسبي للمتطلين (15 سنة فأكثر) حسب الجنس والجنسية (%)  
Percentage distribution of Unemployed Persons (15 +) by Sex and Nationality (%)

جدول (49\*) Table

| الإجمالي<br>Total | غير السعوديين<br>Non Saudi | السعوديون<br>Saudi | الجنسية<br>Nationality |                |
|-------------------|----------------------------|--------------------|------------------------|----------------|
|                   |                            |                    | ذكور<br>Male           | إناث<br>Female |
| 36.9              | 66.7                       | 35.9               | Male                   | ذكور           |
| 63.1              | 33.3                       | 64.1               | Female                 | إناث           |
| 100               | 100                        | 100                | Total                  | الإجمالي       |

Source: Estimated data from the LFS - GaStat

المصدر: بيانات تقديرية من مسح القوى العاملة - الهيئة العامة للإحصاء

المتعطلون حسب الممارسات العالمية المعتمدة دولياً، يتم تقديرهم من المسوح الأسرية والتعداد العام للسكان، وقد أظهرت نتائج نشرة سوق العمل من واقع تقديرات مسح القوى العاملة للربع الثالث من عام 2019م المتواجدين في المملكة وقت تنفيذ المسح، حيث بلغت نسبة الذكور (36.9%)، والإناث (63.1%) من إجمالي المتعطلين. كما أظهرت تقديرات المسح أن نسبة الذكور السعوديين (35.9%)، والإناث السعوديات (64.1%) من إجمالي المتعطلين السعوديين. ونسبة الذكور المتعطلين غير السعوديين (66.7%)، والإناث غير السعوديات (33.3%) من إجمالي المتعطلين غير السعوديين.

التوزيع النسبي للمتطلين (15 سنة فأكثر) للربع الثالث 2019 مقارنة بالربع الثاني 2019 (%)

Percentage distribution of Unemployed Persons (15 +) for 2019 Q3 Compared to 2019 Q2 (%)

جدول (50) Table

| الاجمالي<br>Total |                  |                | غير السعوديين<br>Non Saudi |                  |                | السعوديون<br>Saudi |                  |                | الفترة<br>Period |                   |
|-------------------|------------------|----------------|----------------------------|------------------|----------------|--------------------|------------------|----------------|------------------|-------------------|
| الجملة<br>Total   | الاناث<br>Female | الذكور<br>Male | الجملة<br>Total            | الاناث<br>Female | الذكور<br>Male | الجملة<br>Total    | الاناث<br>Female | الذكور<br>Male | 2019 Q3          | الربع الثالث 2019 |
| 100               | 63.1             | 36.9           | 100                        | 33.3             | 66.7           | 100                | 64.1             | 35.9           | 2019 Q3          | الربع الثالث 2019 |
| 100               | 63.0             | 37.0           | 100                        | 32.4             | 67.6           | 100                | 63.8             | 36.2           | 2019 Q2          | الربع الثاني 2019 |

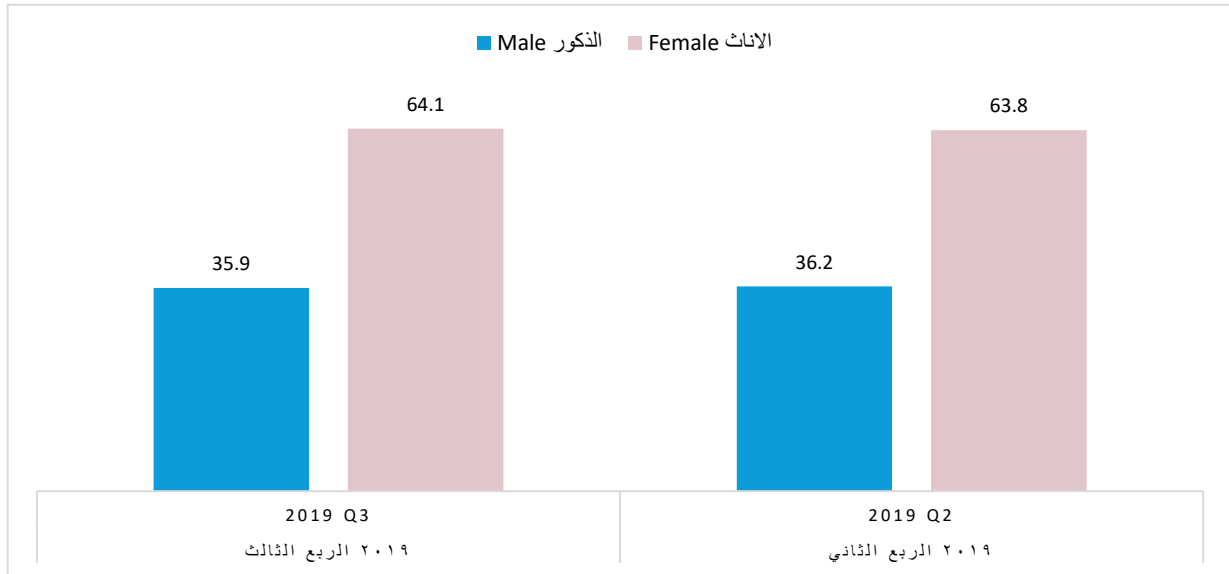
Source: Estimated data from the LFS -GaStat

المصدر: بيانات تقديرية من مسح القوى العاملة -الهيئة العامة للإحصاء

التوزيع النسبي للمتطلين السعوديين (15 سنة فأكثر) للربع الثالث 2019 مقارنة بالربع الثاني 2019 (%)

Percentage distribution of Saudi Unemployed Persons (15 +) for 2019 Q3 Compared to 2019 Q2 (%)

شكل (22) Chart



Source: Estimated data from the LFS -GaStat

المصدر: بيانات تقديرية من مسح القوى العاملة -الهيئة العامة للإحصاء

## التوزيع النسبي للمتطلين (15 سنة فأكثر) حسب الجنس والجنسية والفئات العمرية (%)

## Percentage distribution of Unemployed Persons (15 +) by Sex, Nationality and Age Groups (%)

جدول (51) Table

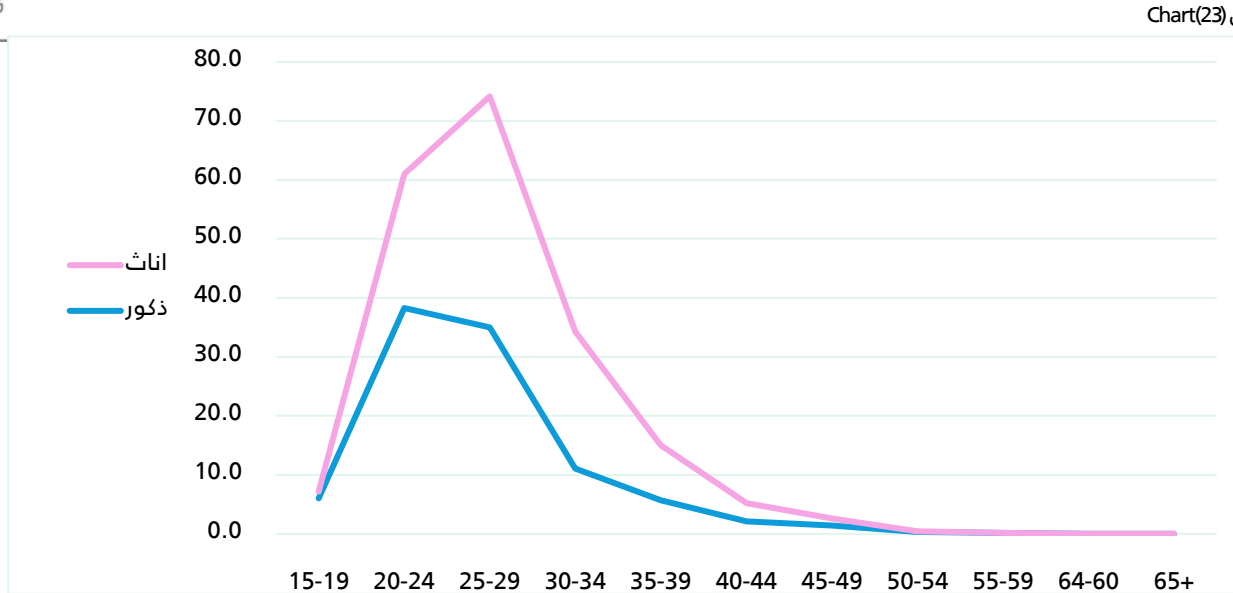
| الاجمالي<br>Total |                |              | غير السعوديين<br>Non Saudi |                |              | السعوديون<br>Saudi |                |              | الفئات العمرية<br>age group |
|-------------------|----------------|--------------|----------------------------|----------------|--------------|--------------------|----------------|--------------|-----------------------------|
| جملة<br>Total     | اناث<br>Female | ذكور<br>Male | جملة<br>Total              | اناث<br>Female | ذكور<br>Male | جملة<br>Total      | اناث<br>Female | ذكور<br>Male |                             |
| 3.2               | 1.2            | 6.8          | 13.9                       | 1.8            | 20.0         | 2.9                | 1.1            | 6.0          | 15-19                       |
| 28.6              | 22.9           | 38.3         | 37.6                       | 35.7           | 38.6         | 28.3               | 22.7           | 38.3         | 20-24                       |
| 37.4              | 38.7           | 35.1         | 29.6                       | 14.5           | 37.1         | 37.7               | 39.1           | 35.0         | 25-29                       |
| 18.7              | 23.4           | 10.7         | 14.9                       | 36.2           | 4.3          | 18.9               | 23.2           | 11.1         | 30-34                       |
| 7.8               | 9.2            | 5.4          | 0.0                        | 0.0            | 0.0          | 8.0                | 9.3            | 5.7          | 35-39                       |
| 2.7               | 3.2            | 2.0          | 3.0                        | 9.0            | 0.0          | 2.7                | 3.1            | 2.1          | 40-44                       |
| 1.3               | 1.2            | 1.3          | 0.9                        | 2.7            | 0.0          | 1.3                | 1.2            | 1.4          | 45-49                       |
| 0.2               | 0.1            | 0.3          | 0.0                        | 0.0            | 0.0          | 0.2                | 0.1            | 0.3          | 50-54                       |
| 0.1               | 0.0            | 0.2          | 0.0                        | 0.0            | 0.0          | 0.1                | 0.0            | 0.2          | 55-59                       |
| 0.0               | 0.0            | 0.0          | 0.0                        | 0.0            | 0.0          | 0.0                | 0.0            | 0.0          | 64-60                       |
| 0.0               | 0.0            | 0.0          | 0.0                        | 0.0            | 0.0          | 0.0                | 0.0            | 0.0          | 65+                         |
| 100               | 100            | 100          | 100                        | 100            | 100          | 100                | 100            | 100          | Total الاجمالي              |

Source: Estimated data from the LFS -GaStat

المصدر: بيانات تقديرية من مسح القوى العاملة -الهيئة العامة للإحصاء

## التوزيع النسبي للمتطلين السعوديين (15 سنة فأكثر) حسب الجنس والفئات العمرية (%)

## Percentage distribution of Saudi Unemployed Persons (15 +) by Sex and Age Group (%)



Source: Estimated data from the LFS -GaStat

المصدر: بيانات تقديرية من مسح القوى العاملة -الهيئة العامة للإحصاء

كما بينت تقديرات المسح أن أعلى نسبة للمتطلين السعوديين كانت في الفئة العمرية (25-29) سنة، وذلك بنسبة (37.7%) من إجمالي المتطلين السعوديين، تليهم الفئة العمرية (20-24) سنة، بنسبة (28.3%)، في حين أن الفئة العمرية الأقل من 50 فأكثر.



أما فيما يخص السعوديين الذكور فتمثل الفئة العمرية (20-24) سنة الفئة الأعلى من حيث عدد المتعطلين وذلك بنسبة (38.3%) من إجمالي المتعطلين السعوديين الذكور، وبالنسبة للمتعلقات السعوديات فتمثل الفئة العمرية (25-29) سنة الفئة الأعلى من حيث عدد المتعلقات السعوديات وذلك بنسبة (39.1%).

التوزيع النسبي إجمالي المتعلمين (15 سنة فأكثر) حسب الجنس والجنسية والمستوى التعليمي (%)

Percentage distribution of Unemployed Persons (15 +) by Sex, Nationality and Educational Level (%)

جدول (52). Table

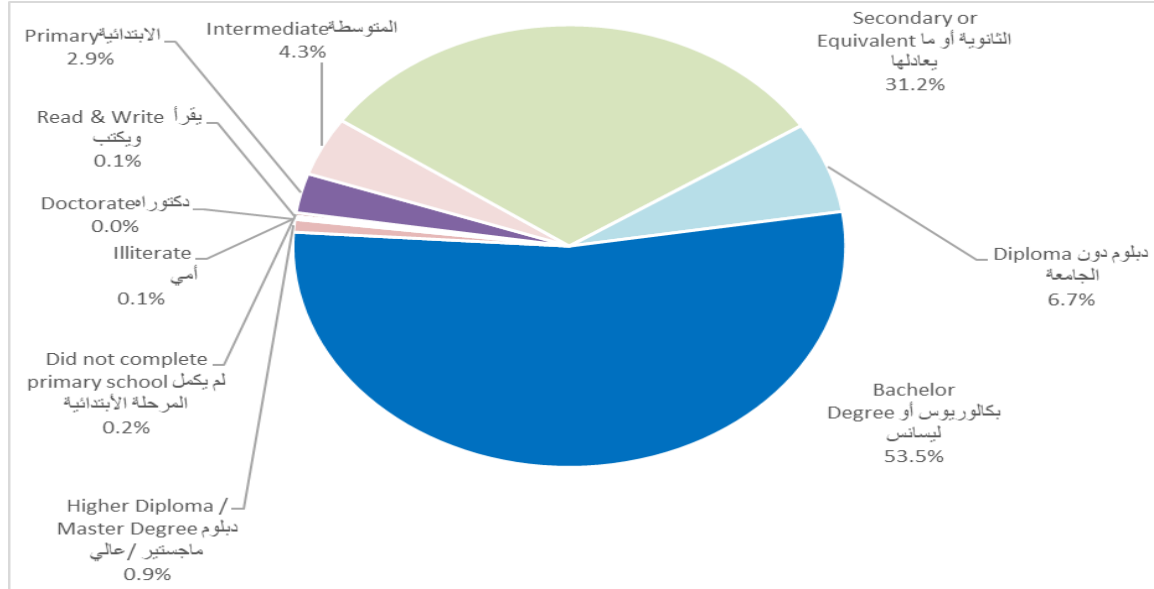
| Education Status                | الإجمالي Total |             |           | غير السعوديين Non Saudi |             |           | السعوديون Saudi |             |           | المستوى التعليمي           |
|---------------------------------|----------------|-------------|-----------|-------------------------|-------------|-----------|-----------------|-------------|-----------|----------------------------|
|                                 | جملة Total     | إناث Female | ذكور Male | جملة Total              | إناث Female | ذكور Male | جملة Total      | إناث Female | ذكور Male |                            |
| Illiterate                      | 0.1            | 0.1         | 0.2       | 0.0                     | 0.0         | 0.0       | 0.11            | 0.1         | 0.2       | أمية                       |
| Read & Write                    | 0.2            | 0.2         | 0.1       | 1.5                     | 0.0         | 2.3       | 0.13            | 0.2         | 0.0       | يقرأ ويكتب                 |
| Did not complete primary school | 0.3            | 0.4         | 0.1       | 0.8                     | 2.5         | 0.0       | 0.24            | 0.3         | 0.1       | لم يكمل المرحلة الابتدائية |
| Primary                         | 3.2            | 1.9         | 5.6       | 13.9                    | 5.1         | 18.4      | 2.89            | 1.8         | 4.8       | الابتدائية                 |
| Intermediate                    | 4.4            | 2.8         | 7.2       | 8.2                     | 6.9         | 8.9       | 4.30            | 2.8         | 7.1       | المتوسطة                   |
| Secondary or Equivalent         | 31.6           | 23.5        | 45.5      | 43.5                    | 35.9        | 47.3      | 31.21           | 23.3        | 45.4      | الثانوية أو ما يعادلها     |
| Diploma                         | 6.6            | 4.2         | 10.6      | 3.7                     | 0.0         | 5.6       | 6.67            | 4.3         | 10.9      | دبلوم دون الجامعة          |
| Bachelor Degree                 | 52.7           | 66.0        | 30.1      | 28.2                    | 49.6        | 17.6      | 53.52           | 66.2        | 30.8      | بكالوريوس أو ليسانس        |
| Higher Diploma / Master Degree  | 0.9            | 1.0         | 0.7       | 0.0                     | 0.0         | 0.0       | 0.92            | 1.0         | 0.8       | دبلوم عالي/ ماجستير        |
| Doctorate                       | 0.0            | 0.0         | 0.0       | 0.0                     | 0.0         | 0.0       | 0.01            | 0.0         | 0.0       | دكتوراه                    |
| Total                           | 100            | 100         | 100       | 100                     | 100         | 100       | 100             | 100         | 100       | الإجمالي Total             |

Source: Estimated data from the LFS - GaStat

المصدر: بيانات تقديرية من مسح القوى العاملة - الهيئة العامة للإحصاء

التوزيع النسبي للمتطلين السعوديين (15 سنة فأكثر) حسب المستوى التعليمي (%)  
Percentage distribution of Saudi unemployed Persons (15 +) by Education level (%)

شكل (24) Chart



Source: Estimated data from the LFS - GaStat

المصدر: بيانات تقديرية من مسح القوى العاملة - الهيئة العامة للإحصاء

كما أوضحت نتائج المسح أن المتطلين السعوديين الذين يحملون الشهادة الجامعية بلغت نسبتهم (53.5%) من إجمالي المتطلين السعوديين، يليهم الحاصلون على الشهادة الثانوية أو ما يعادلها بنسبة (31.2%)، في حين كانت نسبة حاملي الدكتوراه (0.0%).

أما فيما يخص السعوديين الذكور فيمثل الحاصلين على الشهادة الثانوية أو ما يعادلها الشريحة الأعلى من حيث عدد المتطلين وذلك بنسبة (45.4%) من إجمالي المتطلين السعوديين الذكور، فيما بينت النتائج أن نسبة المتطلات السعوديات هم من الحاصلات على الشهادة الجامعية (66.2%).

التوزيع النسبي للمتطلين السعوديين الحاصلين على شهادة دبلوم فأعلى (15 سنة فأكثر) حسب الجنس والتخصص الدراسي (%)

Percentage distribution of Unemployed Persons (15 +) Holders of diploma or higher by Sex and Educational Specialization (%)

جدول (53). Table

| السعوديون<br>Saudi |                |              | المستوى التعليمي<br>Educational level   |
|--------------------|----------------|--------------|---|
| جملة<br>Total      | إناث<br>Female | ذكور<br>Male |   |
| 15.9               | 19.1           | 6.3          | العلوم التربوية وإعداد المعلمين<br>Educational Sciences and Teacher Preparation |
| 1.1                | 1.2            | 0.8          | الفنون<br>Arts  |
| 26.3               | 28.9           | 18.3         | الدراسات الإنسانية<br>Humanities studies  |
| 5.2                | 6.6            | 0.8          | العلوم الاجتماعية السلوكية<br>Behavioral Social Sciences                        |
| 1.7                | 1.6            | 2.1          | الصحافة والإعلام<br>Press and media   |
| 15.5               | 13.2           | 22.4         | الأعمال التجارية والإدارة<br>Business and Management                            |
| 1.5                | 0.9            | 3.3          | القانون<br>Law  |
| 3.5                | 4.1            | 1.8          | علوم الحياة {الطبيعية}<br>Life Sciences   |
| 5.4                | 5.9            | 3.9          | العلوم الفيزيائية<br>physics  |
| 3.2                | 3.9            | 1.1          | الرياضيات والإحصاء<br>Mathematics and Statistics                                |
| 6.8                | 5.6            | 10.4         | تكنولوجيا المعلومات والحاسب<br>Information Technology and Computer science      |
| 4.2                | 0.5            | 15.1         | الهندسة والمهن الهندسية<br>Engineering and engineering professions              |
| 0.4                | 0.6            | 0.0          | عمليات التصنيع والإنتاج<br>Manufacturing and production processes               |
| 0.8                | 0.4            | 2.2          | العمارة والبناء<br>Architecture and construction                                |
| 0.0                | 0.0            | 0.0          | البيطرة<br>Veterinary   |
| 5.3                | 4.2            | 8.6          | الصحة<br>health   |
| 1.9                | 2.1            | 1.3          | الخدمات الشخصية<br>Personal Services  |
| 0.0                | 0.0            | 0.0          | خدمات النقل<br>transport services   |
| 0.2                | 0.1            | 0.6          | حماية البيئة<br>environment protection  |
| 0.1                | 0.0            | 0.3          | خدمات الأمن<br>Security services  |
| 0.1                | 0.0            | 0.6          | الزراعة<br>Agriculture  |
| 0.8                | 1.1            | 0.0          | الخدمة الاجتماعية<br>Social Service   |
| 100                | 100            | 100          | المجموع   |

total of Diploma and above\*

\*المجموع لمن يحملون دبلوم فأعلى

Source: Estimated data from the LFS -GaStat

المصدر: بيانات تقديرية من مسح القوى العاملة -الهيئة العامة للإحصاء

كما أوضحت تقديرات المسح أن أعلى نسبة المتعطلين السعوديين الحاصلين على شهادة دبلوم فأعلى كانت للحاصلين على تخصص الدراسات الانسانية (الدراسات الانسانية تشمل: الدين واللغات الاجنبية واللغة العربية وأدائها والتاريخ والآثار والفلسفة والاخلاق، وذلك بواقع (26.3%) من إجمالي المتعطلين السعوديين الذين يحملون دبلوم فأعلى. أما أقل نسبة كانت للحاصلين على تخصص البيطرة والنقل بواقع (0.0%).

التوزيع النسبي للمتطلين السعوديين (15 سنة فأكثر) الحاصلين على الشهادة الثانوية أو ما يعادلها حسب الجنس والتخصص الدراسي (%)  
Percentage distribution of Saudi Unemployed Persons (15 +) Holders of secondary education or equivalent by Sex and Educational Specialization (%)

جدول (54). Table

| السعوديون<br>Saudi |                |              | التخصص التعليمي<br>Educational level                     |
|--------------------|----------------|--------------|--|
| جملة<br>Total      | اناث<br>Female | ذكور<br>Male |  |
| 63.6               | 60.9           | 66.0         | العلمي ( علوم طبيعية )<br>Science                        |
| 35.2               | 38.7           | 32.0         | ادبي ( شرعي )<br>Literary                                |
| 0.7                | 0.0            | 1.4          | صناعي / مهني / مساحة<br>Industrial / Professional / Area |
| 0.0                | 0.0            | 0.0          | صحي وتمريض<br>Health                                     |
| 0.3                | 0.0            | 0.6          | تجاري<br>Commercial                                      |
| 0.2                | 0.3            | 0.0          | علوم شرعية / دينية<br>Religious sciences                 |
| 0.0                | 0.0            | 0.0          | زراعي وتقني<br>Agricultural and technical                |
| 100                | 100            | 100          | الاجمالي   |

Source: Estimated data from the LFS - GaStat

المصدر: بيانات تقديرية من مسح القوى العاملة - الهيئة العامة للإحصاء

وفيما يتعلق بالمتعطلين السعوديين الحاصلين على الشهادة الثانوية أو ما يعادلها أوضحت تقديرات المسح أن أعلى نسبة كانت للحاصلين على التخصص العلمي بواقع (63.6%).

## المتطلون السعوديون (15 سنة فأكثر) حسب الجنس وخبرة العمل السابق (%)

## Saudi Unemployed Persons (15 +) by Sex and Previous work experience (%)

جدول (55). Table

| الاجمالي<br>Total | اناث<br>Female | ذكور<br>Male | خبرة العمل السابق<br>Previous work experience    |  |
|-------------------|----------------|--------------|--|--|
|                   |                |              | متعطّل سبق له العمل<br>Unemployed already worked | متعطّل لم يسبق له العمل<br>Unemployed has never worked |
| 8.4               | 3.9            | 16.3         | Unemployed already worked                        | متعطّل سبق له العمل                                    |
| 91.6              | 96.1           | 83.7         | Unemployed has never worked                      | متعطّل لم يسبق له العمل                                |
| 100               | 100            | 100          | الاجمالي Total                                   |  |

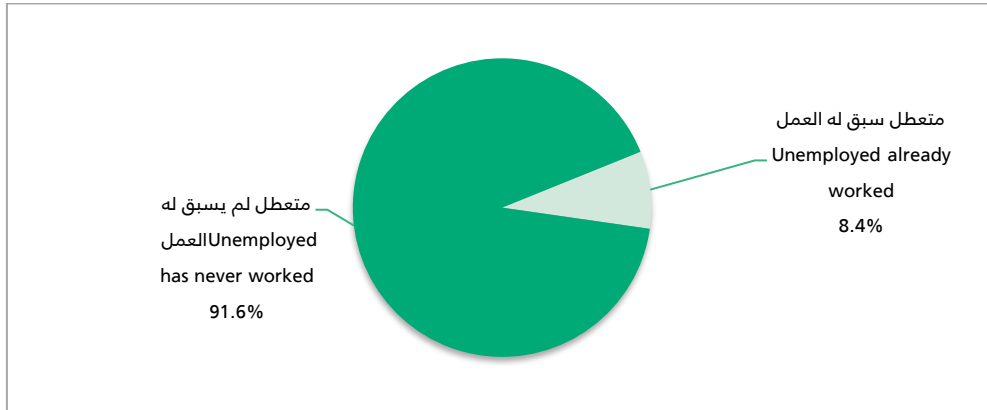
Source: Estimated data from the LFS -GaStat

المصدر: بيانات تقديرية من مسح القوى العاملة -الهيئة العامة للإحصاء

## التوزيع النسبي للمتطلين السعوديين (15 سنة فأكثر) وخبرة العمل السابق (%)

## Percentage distribution of Saudi unemployed already trained (15 +) by Sex and Previous work experience (%)

شكل (25) Chart



Source: Estimated data from the LFS -GaStat

المصدر: بيانات تقديرية من مسح القوى العاملة -الهيئة العامة للإحصاء

كما بينت نتائج المسح أن (8.4%) من المتطلين السعوديين سبق لهم العمل، وأوضحت ان (16.3%) من المتطلين السعوديين الذكور سبق لهم العمل، بينما (3.9%) من المتعطلات السعوديات سبق لهن العمل.

التوزيع النسبي للمتطلين السعوديين (15 سنة فأكثر) الذين سبق لهم العمل حسب الجنس وأسباب ترك العمل السابق (%)

Percentage distribution of Saudi Unemployed have previously worked (15 +) by Sex and Reasons of Previous Work Leave (%)

جدول (56). Table

| الاجمالي | اناث   | ذكور | أسباب ترك العمل السابق   |
|----------|--------|------|--|
| Total    | Female | Male | Reasons of Previous Work Leave Previous work experience  |
| 10.7     | 7.4    | 12.1 | تم إنجاز العمل (نهاية العقد المؤقت)<br>Work completed (end of temporary contract)              |
| 19.8     | 17.8   | 20.6 | الاستقالة<br>Resignation   |
| 36.3     | 37.5   | 35.8 | الاستغناء عن خدماتي (التسريح بواسطة صاحب العمل)<br>Lay off by employer                         |
| 3.7      | 4.6    | 3.3  | قلة الأرباح أو تصفية المشروع الخاص (فشل الأعمال)<br>Enterprise liquidation ( Business failure) |
| 2.7      | 0.0    | 3.9  | التقاعد<br>retirement  |
| 0.2      | 0.0    | 0.3  | ساعات العمل قليلة<br>Few working hours   |
| 2.2      | 5.6    | 0.7  | ساعات العمل طويلة<br>long working hours  |
| 13.5     | 19.7   | 10.8 | قلة الأجر أو الراتب<br>low wages or salary   |
| 2.9      | 0.0    | 4.2  | العمل على فترتين<br>Two-shifts job   |
| 2.3      | 4.6    | 1.2  | بعد المسافة بين مكان الإقامة والعمل<br>Distance between residence and work                     |
| 0.8      | 0.0    | 1.1  | العمل يتطلب جهداً بدنياً أو ذهنياً<br>Work requires physical or mental effort                  |
| 0.0      | 0.0    | 0.0  | أصابة عمل<br>Injury Work   |
| 3.5      | 2.8    | 3.7  | أسباب صحية<br>Health reasons   |
| 1.6      | 0.0    | 2.2  | أسباب اجتماعية (عائلية)<br>Social reasons (family)   |
| 0.0      | 0.0    | 0.0  | أخرى<br>Other  |
| 100      | 100    | 100  | Total الاجمالي   |

Source: Estimated data from the LFS -GaStat

المصدر: بيانات تقديرية من مسح القوى العاملة -الهيئة العامة للإحصاء

وأوضحت النتائج أن (36.3%) تركوا أعمالهم السابقة بسبب التسريح من صاحب العمل، في حين أن (19.8%) من المتطلين السعوديين الذين سبق لهم العمل تركوا عملهم بسبب الاستقالة، فيما بينت النتائج أن (35.8%) من المتطلين السعوديين الذكور الذين سبق لهم العمل تركوا أعمالهم بسبب التسريح بواسطة صاحب العمل، و

(20.6%) من المتعطلين السعوديين الذكور الذين سبق لهم العمل تركوا أعمالهم بسبب الاستقالة ، و (37.5%) من السعوديات اللاتي سبق لهن العمل تركوا أعمالهن بسبب الاستغناء عن الخدمات (التسريح بواسطة صاحب العمل).

التوزيع النسبي للمتطلين السعوديين (15 سنة فأكثر) حسب الجنس وأسلوب البحث عن عمل (%)  
Percentage distribution of Saudi Unemployed Persons (15 +) by Sex and Method of job search (%)

جدول (57). Table

| الجمالي<br>Total | اناث<br>Female | ذكور<br>Male | Method of job search   | أسلوب البحث عن عمل   |
|------------------|----------------|--------------|--|--|
| 47.9             | 58.0           | 29.8         | Registration with the Ministry of Civil Service  | التسجيل لدى وزارة الخدمة المدنية                                   |
| 10.7             | 9.8            | 12.4         | Registration with Human Resources Development Fund (Ministry of Labor)   | التسجيل لدى صندوق تنمية الموارد البشرية (وزارة العمل)              |
| 2.5              | 2.2            | 3.2          | Registration in private recruitment offices  | التسجيل في مكاتب التوظيف الخاصة                                    |
| 20.3             | 13.4           | 32.7         | Apply for Employers  | تقديم طلب لأصحاب العمل   |
| 11.7             | 10.6           | 13.8         | Submit an application by e-mail or mail  | تقديم طلب بالمراسلة عبر الإنترنت أو البريد                         |
| 5.2              | 4.8            | 6.1          | Ask friends and relatives about jobs   | سؤال الأصدقاء والأقارب عن فرص العمل                                |
| 1.1              | 1.1            | 1.2          | Post or respond to job advertisements  | نشر الاعلانات الوظيفية أو الرد عليها                               |
| 0.0              | 0.0            | 0.0          | Submit a request for financial support (loan), land or equipment, etc. for the establishment of a special project. | تقديم طلب دعم مالي (قرض) أو ارض أو معدات.. الخ لإقامة مشروع خاص    |
| 0.1              | 0.0            | 0.2          | Apply for a license (municipality, commercial register, etc.) to set up a private project                          | تقديم طلب للحصول على رخصة (بلدية سجل تجاري.. الخ) لإقامة مشروع خاص |
| 0.0              | 0.0            | 0.0          | He did not take any action   | لم يقم بأي إجراء   |
| 0.4              | 0.3            | 0.6          | Other  | أخرى   |
| 100              | 100            | 100          | الجمالي<br>Total   |  |

Source: Estimated data from the LFS -GaStat

المصدر: بيانات تقديرية من مسح القوى العاملة -الهيئة العامة للإحصاء

وأوضحت النتائج أن (47.9%) من المتطلون السعوديين بحثوا عن عمل عن طريق التسجيل لدى وزارة الخدمة المدنية و(20.3%) عن طريق التقدم لأصحاب العمل مباشرة و(11.7%) عن طريق تعبئة نماذج توظيف عن طريق البريد او الانترنت.

## التوزيع النسبي للمتطلين السعوديين (15 سنة فأكثر) حسب الجنس ومدة البحث عن عمل (%)

Percentage distribution of Saudi Unemployed Persons (15 +) by Sex and Duration of job searching (%)

جدول (58). Table

| الإجمالي | اناث   | ذكور | مدة البحث عن عمل<br>(بالأشهر)<br>Duration of job searching<br>(months) |
|----------|--------|------|--|
| Total    | Female | Male |  |
| 16.2     | 15.8   | 16.8 | 0 - 2  |
| 23.0     | 20.3   | 27.8 | 3 - 5  |
| 16.0     | 16.5   | 15.1 | 8 - 6  |
| 7.0      | 6.7    | 7.5  | 11 - 9   |
| 37.8     | 40.6   | 32.8 | ١٢ شهر فأكثر   |
| 100      | 100    | 100  | Total الإجمالي   |

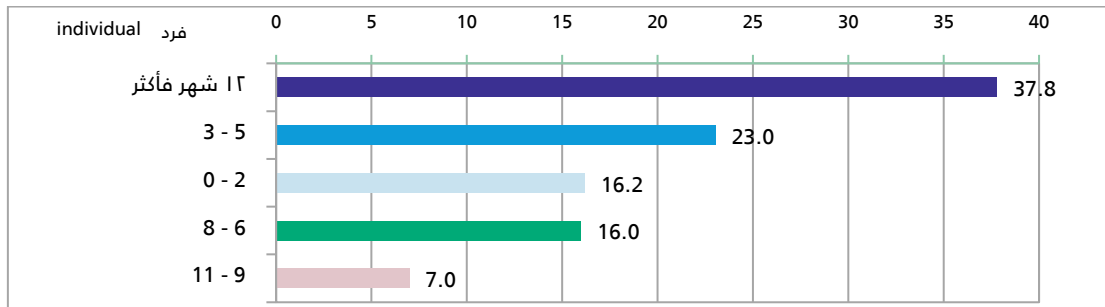
Source: Estimated data from the LFS - GaStat

المصدر: بيانات تقديرية من مسح القوى العاملة - الهيئة العامة للإحصاء

## المتطلون السعوديون (15 سنة فأكثر) حسب مدة البحث عن عمل (بالأشهر) (%)

Saudi Unemployed Persons (15 +) by Duration of job searching (months) (%)

شكل (26) Chart



Source: Estimated data from the LFS - GaStat

المصدر: بيانات تقديرية من مسح القوى العاملة - الهيئة العامة للإحصاء

كما أظهرت نتائج المسح أن (37.8%) من المتطلين السعوديين يبحثون عن عمل لمدة تزيد عن (12 شهر)، في المقابل فإن (39.2%) من المتطلين السعوديين يبحثون عن عمل لمدة (أقل من 6 أشهر).



## التوزيع النسبي للمتطلين السعوديين (15 سنة فأكثر) حسب الجنس والتدريب (%)

Percentage distribution of Saudi Unemployed Persons (15 +) by Sex and Training (%)

جدول (59). Table

| الاجمالي<br>Total | اناث<br>Female | ذكور<br>Male | التدريب<br>Training          |                           |
|-------------------|----------------|--------------|------------------------------|---------------------------|
|                   |                |              | Unemployed already trained   | متعطّل سبق له التدريب     |
| 3.8               | 3.4            | 4.5          | Unemployed has never trained | متعطّل لم يسبق له التدريب |
| 96.2              | 96.6           | 95.5         |                              |                           |
| <b>100</b>        | <b>100</b>     | <b>100</b>   | <b>الاجمالي</b>              | <b>Total</b>              |

Source: Estimated data from the LFS -GaStat

المصدر: بيانات تقديرية من مسح القوى العاملة -الهيئة العامة للإحصاء

## التوزيع النسبي للمتطلين السعوديين (15 سنة فأكثر) الذين سبق لهم التدريب حسب الجنس ونوع التدريب (%)

Percentage distribution of Saudi Unemployed already trained (15 +) by Sex and Training Type (%)

جدول (60). Table

| الاجمالي<br>Total | اناث<br>Female | ذكور<br>Male | نوع التدريب<br>Training Type |              |
|-------------------|----------------|--------------|------------------------------|--------------|
|                   |                |              | Administrative               | اداري        |
| 21.1              | 18.5           | 24.7         | Financial                    | مالي         |
| 0.0               | 0.0            | 0.0          | Computer                     | حاسب إلي     |
| 36.5              | 44.7           | 25.5         | Technical or vocational      | فني أو مهني  |
| 29.2              | 24.4           | 35.5         | Languages                    | لغات         |
| 11.9              | 12.4           | 11.2         | Other                        | أخرى         |
| 1.3               | 0.0            | 3.0          |                              |              |
| <b>100</b>        | <b>100</b>     | <b>100</b>   | <b>الاجمالي</b>              | <b>Total</b> |

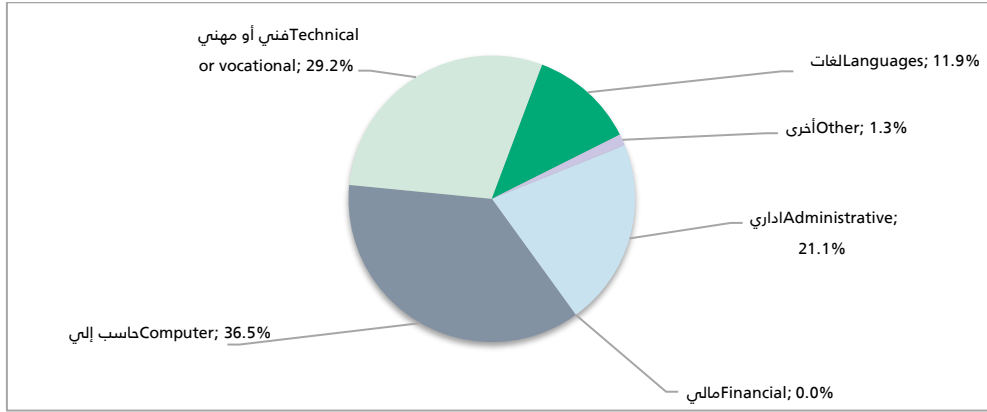
Source: Estimated data from the LFS -GaStat

المصدر: بيانات تقديرية من مسح القوى العاملة -الهيئة العامة للإحصاء

## التوزيع النسبي للمتطلين السعوديين (15 سنة فأكثر) حسب نوع التدريب (%)

Percentage distribution of Saudi unemployed already trained (15 +) by Training Type

شكل (27) Chart



Source: Estimated data from the LFS -GaStat

المصدر: بيانات تقديرية من مسح القوى العاملة -الهيئة العامة للإحصاء

كما أظهرت نتائج المسح أن (3.8%) من المتطلين السعوديين سبق لهم التدريب، وبينت النتائج أن أكثر من التحقوا ببرامج تدريبية في مجال الحاسب الآلي حيث بلغت نسبتهم (36.5%)، في حين أن (29.2%) حصلوا على تدريب في المجال الفني أو المهني، وقد بلغت نسبة الذين تدرّبوا بتمويل ذاتي (41.0%) من إجمالي الذين سبق لهم التدريب.

## التوزيع النسبي للمتطلين السعوديين الذين سبق لهم التدريب (15 سنة فأكثر) حسب الجنس والجهة الممولة للتدريب (%)

Percentage distribution of Saudi Unemployed already trained (15 +) by Sex and Financing agency for the training program (%)

جدول (61) Table

| الاجمالي<br>Total | اناث<br>Female | ذكور<br>Male | الجهة الممولة للتدريب<br>Financing agency for the training program         |  |
|-------------------|----------------|--------------|--|--|
|                   |                |              | على نفقته الخاصة<br>على نفقة عائلته أو أحد الأقارب                         | على نفقة المؤسسة التعليمية<br>قطاع خاص (لا يعمل فيه الفرد)<br>صندوق تنمية الموارد البشرية<br>على نفقة جهات حكومية أخرى (لا يعمل فيه الفرد)<br>على نفقة جهة العمل السابق/ قطاع حكومي<br>على نفقة جهة العمل السابق/ قطاع خاص<br>أخرى |
| 41.0              | 45.2           | 35.3         | At his own expense   | على نفقته الخاصة   |
| 40.7              | 47.7           | 31.4         | At the expense of his family or a relative                                 | على نفقة عائلته أو أحد الأقارب   |
| 3.1               | 0.0            | 7.3          | At the expense of the educational  | على نفقة المؤسسة التعليمية   |
| 1.9               | 3.3            | 0.0          | Private sector (where the individual does                                  | قطاع خاص (لا يعمل فيه الفرد)   |
| 7.2               | 3.8            | 11.8         | Human Resources Development Fund   | صندوق تنمية الموارد البشرية  |
| 0.0               | 0.0            | 0.0          | At the expense of other government agencies (where the individual does not | على نفقة جهات حكومية أخرى (لا يعمل فيه الفرد)  |
| 3.4               | 0.0            | 7.9          | At the expense of the employer previous work                               | على نفقة جهة العمل السابق/ قطاع حكومي  |
| 2.7               | 0.0            | 6.3          | At the expense of the employer previous work                               | على نفقة جهة العمل السابق/ قطاع خاص  |
| 0.0               | 0.0            | 0.0          | Other  | أخرى   |
| 100               | 100            | 100          | Total  | الاجمالي   |

Source: Estimated data from the LFS -GaStat

المصدر: بيانات تقديرية من مسح القوى العاملة -الهيئة العامة للإحصاء

## معدل البطالة (حسب تقديرات مسح القوى العاملة):

معدل البطالة للسكان (15 سنة فأكثر) حسب الجنس والجنسية (%)

Total Unemployment Rate of Population (15 +) by Sex and Nationality (%)

جدول (62). Table

| الاجمالي<br>Total | اناث<br>Female | ذكور<br>Male | الجنسية<br>Nationality |                            |
|-------------------|----------------|--------------|------------------------|----------------------------|
|                   |                |              | Saudi                  | غير السعوديين<br>Non Saudi |
| 12.0              | 30.8           | 5.8          | السعوديون              |                            |
| 0.3               | 1.0            | 0.2          | Non Saudi              | غير السعوديين              |
| 5.5               | 20.7           | 2.5          | Total                  | الاجمالي                   |

Source: Estimated data from the LFS -GaStat

المصدر: بيانات تقديرية من مسح القوى العاملة -الهيئة العامة للإحصاء

معدل البطالة حسب الممارسات العالمية المعتمدة دولياً، يتم حسابه من تقديرات المسوح الأسرية، وقد أظهرت نتائج نشرة سوق العمل من واقع تقديرات مسح القوى العاملة 2019 الربع الثالث أن معدل البطالة لإجمالي السكان (15 سنة فأكثر) بلغ (5.5%)، وبلغ معدل بطالة الذكور (2.5%)، والإناث (20.7%). وقد بلغ معدل البطالة للسكان السعوديين (12.0%)، وبلغ معدل البطالة للإناث السعوديات (30.8%)، أما معدل البطالة للذكور السعوديين فقد بلغ (5.8%).

معدل البطالة للسكان (15 سنة فأكثر) للربع الثالث 2019 مقارنة بالربع الثاني 2019 (%)

Total Unemployment Rate (15 +) for 2019 Q3 Compared to 2018 Q2(%)

جدول (63). Table

| الاجمالي<br>Total |                  |                | غير السعوديين<br>Non Saudi |                  |                | السعوديون<br>Saudi |                  |                | الفترة<br>Period |                   |
|-------------------|------------------|----------------|----------------------------|------------------|----------------|--------------------|------------------|----------------|------------------|-------------------|
| الجملة<br>Total   | الاناث<br>Female | الذكور<br>Male | الجملة<br>Total            | الاناث<br>Female | الذكور<br>Male | الجملة<br>Total    | الاناث<br>Female | الذكور<br>Male |                  |                   |
| 5.5               | 20.7             | 2.5            | 0.3                        | 1.0              | 0.2            | 12.0               | 30.8             | 5.8            | 2019 Q3          | الربع الثالث 2019 |
| 5.6               | 21.0             | 2.5            | 0.3                        | 0.9              | 0.2            | 12.3               | 31.1             | 6.0            | 2019 Q2          | الربع الثاني 2019 |

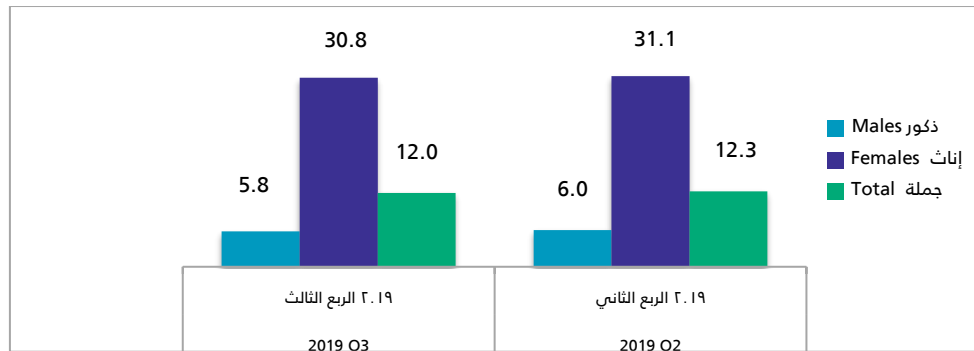
Source: Estimated data from the LFS -GaStat

المصدر: بيانات تقديرية من مسح القوى العاملة -الهيئة العامة للإحصاء

معدل البطالة للسعوديين (15 سنة فأكثر) للربع الثالث 2019 مقارنة بالربع الثاني 2019 (%)

Saudi Unemployment Rate (15 +) for 2019 Q3 Compared to 2019 Q2(%)

شكل (28) Chart

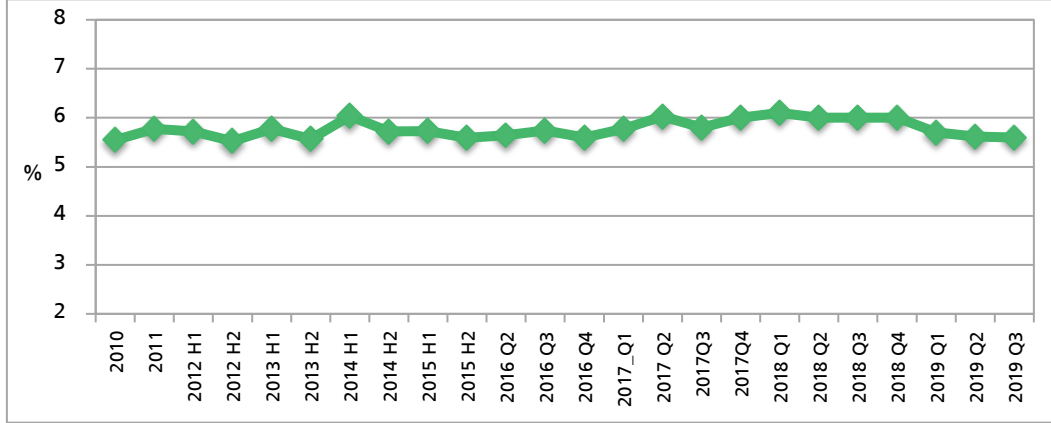


Source: Estimated data from the LFS -GaStat

المصدر: بيانات تقديرية من مسح القوى العاملة -الهيئة العامة للإحصاء

معدل البطالة للسكان (15 سنة فأكثر) خلال عشر سنوات (2010-2019Q3) (%)  
Total Unemployment Rate (15 +) in 10 years (2009 - 2019Q3) (%)

شكل (29) Chart



Source: Estimated data from the LFS -GaStat

المصدر: بيانات تقديرية من مسح القوى العاملة-الهيئة العامة للإحصاء

معدل البطالة للسكان (15 سنة فأكثر) حسب الجنس والجنسية والفئات العمرية (%)  
Total Unemployment Rate (15 +) Sex, Nationality and Age Group (%)

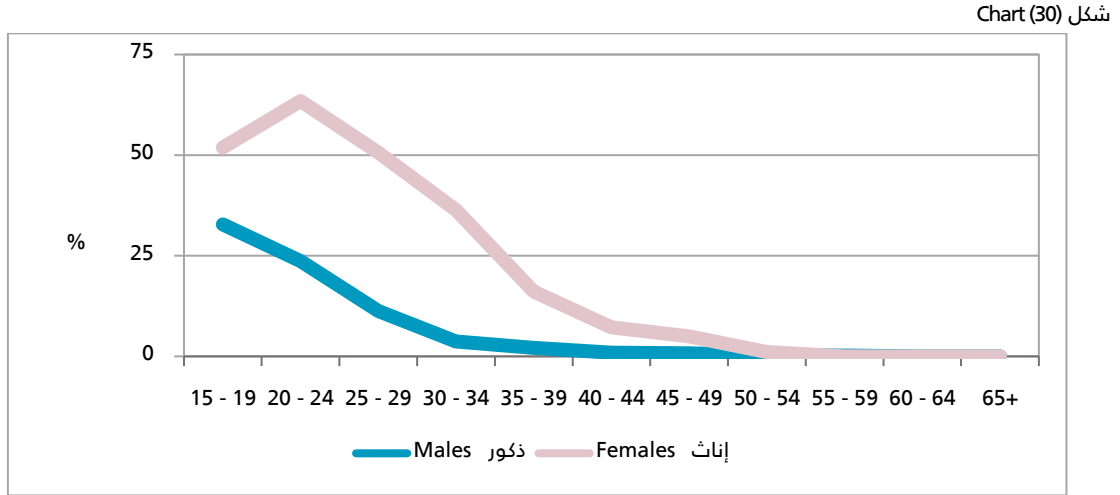
جدول (64) Table

| الاجمالي<br>Total |                |              | غير السعوديين<br>Non Saudi |                |              | السعوديون<br>Saudi |                |              | الفئات العمرية<br>Age Group |
|-------------------|----------------|--------------|----------------------------|----------------|--------------|--------------------|----------------|--------------|-----------------------------|
| جملة<br>Total     | اناث<br>Female | ذكور<br>Male | جملة<br>Total              | اناث<br>Female | ذكور<br>Male | جملة<br>Total      | اناث<br>Female | ذكور<br>Male |                             |
| 28.3              | 33.1           | 27.1         | 11.8                       | 2.3            | 14.6         | 36.2               | 51.9           | 32.8         | 15-19                       |
| 25.6              | 53.3           | 16.7         | 3.6                        | 7.7            | 2.9          | 34.9               | 63.4           | 23.6         | 20-24                       |
| 14.2              | 38.7           | 6.5          | 0.9                        | 1.0            | 0.8          | 23.4               | 50.6           | 11.3         | 25-29                       |
| 6.5               | 24.2           | 1.7          | 0.3                        | 1.8            | 0.1          | 12.7               | 36.4           | 3.7          | 30-34                       |
| 2.3               | 9.2            | 0.7          | 0.0                        | 0.0            | 0.0          | 6.0                | 16.1           | 2.1          | 35-39                       |
| 0.9               | 4.1            | 0.3          | 0.0                        | 0.4            | 0.0          | 2.5                | 7.2            | 0.9          | 40-44                       |
| 0.6               | 3.4            | 0.3          | 0.0                        | 0.4            | 0.0          | 1.6                | 5.0            | 0.8          | 45-49                       |
| 0.1               | 0.7            | 0.1          | 0.0                        | 0.0            | 0.0          | 0.4                | 1.1            | 0.3          | 50-54                       |
| 0.1               | 0.0            | 0.1          | 0.0                        | 0.0            | 0.0          | 0.2                | 0.0            | 0.2          | 55-59                       |
| 0.0               | 0.0            | 0.0          | 0.0                        | 0.0            | 0.0          | 0.0                | 0.0            | 0.0          | 64-60                       |
| 0.0               | 0.0            | 0.0          | 0.0                        | 0.0            | 0.0          | 0.0                | 0.0            | 0.0          | 65+                         |
| 5.5               | 20.7           | 2.5          | 0.3                        | 1.0            | 0.2          | 12.0               | 30.8           | 5.8          | الاجمالي                    |

Source: Estimated data from the LFS -GaStat

المصدر: بيانات تقديرية من مسح القوى العاملة-الهيئة العامة للإحصاء

معدل البطالة للسعوديين (15 سنة فأكثر) حسب الجنس والفئات العمرية (%)  
Saudi Unemployment Rate (15 +) by Sex and Age Group (%)



Source: Estimated data from the LFS -GaStat

المصدر: بيانات تقديرية من مسح القوى العاملة -الهيئة العامة للإحصاء

كما أشارت نتائج المسح أن أعلى معدل للبطالة للسعوديين بلغ (36.2%) للفئة العمرية (15-19) سنة، تليهم الفئة العمرية من (20-24) بمعدل بلغ (34.9%).

معدل البطالة للسكان (15 سنة فأكثر) حسب الجنس والجنسية والمستوى التعليمي (%)

Total Unemployment Rate (15 +) by S Sex, Nationality and Education level (%)

جول (65) Table

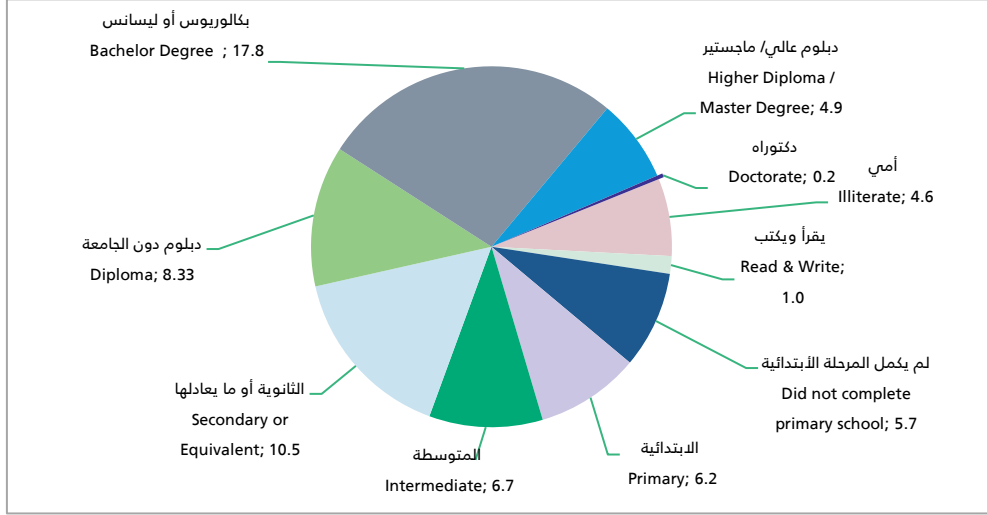
| Education Status                | الاجمالي Total |             |           | غير السعوديين Non Saudi |             |           | السعوديون Saudi |             |           | المستوى التعليمي           |
|---------------------------------|----------------|-------------|-----------|-------------------------|-------------|-----------|-----------------|-------------|-----------|----------------------------|
|                                 | جملة Total     | اناث Female | ذكور Male | جملة Total              | اناث Female | ذكور Male | جملة Total      | اناث Female | ذكور Male |                            |
| Illiterate                      | 1.3            | 2.6         | 1.0       | 0.0                     | 0.0         | 0.0       | 4.6             | 5.5         | 4.2       | أمي                        |
| Read & Write                    | 0.4            | 1.7         | 0.1       | 0.1                     | 0.0         | 0.2       | 1.0             | 3.9         | 0.0       | يقراً ويكتب                |
| Did not complete primary school | 0.8            | 7.5         | 0.1       | 0.1                     | 1.2         | 0.0       | 5.7             | 26.9        | 1.0       | لم يكمل المرحلة الابتدائية |
| Primary                         | 1.2            | 3.1         | 0.9       | 0.2                     | 0.2         | 0.2       | 6.2             | 17.0        | 4.3       | الابتدائية                 |
| Intermediate                    | 1.3            | 4.5         | 0.9       | 0.1                     | 0.2         | 0.1       | 6.7             | 26.5        | 4.4       | المتوسطة                   |
| Secondary or Equivalent         | 6.3            | 29.1        | 3.7       | 0.7                     | 2.5         | 0.5       | 10.5            | 40.1        | 6.3       | الثانوية أو ما يعادلها     |
| Diploma                         | 5.0            | 12.5        | 3.6       | 0.2                     | 0.0         | 0.2       | 8.3             | 15.9        | 6.2       | دبلوم دون الجامعة          |
| Bachelor Degree                 | 11.9           | 30.6        | 3.6       | 0.6                     | 4.7         | 0.3       | 17.8            | 32.9        | 6.5       | بكالوريوس أو               |
| Higher Diploma / Master Degree  | 2.8            | 11.4        | 1.0       | 0.0                     | 0.0         | 0.0       | 4.9             | 14.1        | 2.0       | دبلوم عالي /ماجستير        |
| Doctorate                       | 0.1            | 0.4         | 0.0       | 0.0                     | 0.0         | 0.0       | 0.2             | 0.8         | 0.0       | دكتوراه                    |
| Total                           | 5.5            | 20.7        | 2.5       | 0.3                     | 1.0         | 0.2       | 12.0            | 30.8        | 5.8       | Total الاجمالي             |

Source: Estimated data from the LFS -GaStat

المصدر: بيانات تقديرية من مسح القوى العاملة -الهيئة العامة للإحصاء

معدل البطالة للسعوديين (15 سنة فأكثر) حسب المستوى التعليمي (%)  
Saudi Unemployment Rate (15 +) by Education level (%)

شكل (31) Chart



Source: Estimated data from the LFS -GaStat

المصدر: بيانات تقديرية من مسح القوى العاملة - الهيئة العامة للإحصاء

كما أوضحت نتائج المسح أن معدل البطالة كان الأعلى بين السعوديين الحاصلين على الشهادة الجامعية حيث بلغ المعدل (17.8%)، يليهم الحاصلين على الشهادة الثانوية بمعدل بلغ (10.5%)، وبينت النتائج أن معدل البطالة كان الأقل الدكتوراة حيث بلغ (0.2%).

## معدل البطالة للسكان (15 سنة فأكثر) حسب الجنس والجنسية والمنطقة الإدارية (%)

## Total Unemployment Rate (15 +) by Sex, Nationality and Administrative Region (%)

جدول (66). Table


| Administrative Area | الاجمالي Total |             |            | غير السعوديين Non Saudi |             |            | السعوديون Saudi |             |            | المنطقة الإدارية      |
|---------------------|----------------|-------------|------------|-------------------------|-------------|------------|-----------------|-------------|------------|-----------------------|
|                     | جملة Total     | اناث Female | ذكور Male  | جملة Total              | اناث Female | ذكور Male  | جملة Total      | اناث Female | ذكور Male  |                       |
| Riyadh              | 5.1            | 20.1        | 2.4        | 0.4                     | 0.7         | 0.4        | 12.8            | 34.3        | 6.2        | الرياض                |
| Makkah              | 4.6            | 18.7        | 1.7        | 0.2                     | 0.6         | 0.1        | 11.0            | 27.8        | 4.7        | مكة المكرمة           |
| Madinah             | 7.3            | 27.7        | 3.0        | 1.1                     | 6.6         | 0.6        | 14.1            | 36.3        | 6.2        | المدينة المنورة       |
| Qassim              | 2.8            | 2.7         | 2.8        | 0.0                     | 0.0         | 0.0        | 6.5             | 5.9         | 6.6        | القصيم                |
| .Easte. Prov        | 4.1            | 15.6        | 2.0        | 0.2                     | 0.5         | 0.1        | 9.3             | 23.8        | 4.8        | المنطقة الشرقية       |
| Asir                | 7.7            | 26.8        | 2.6        | 0.0                     | 0.0         | 0.0        | 13.0            | 37.2        | 4.6        | عسير                  |
| Tabuk               | 2.9            | 14.2        | 0.5        | 0.0                     | 0.0         | 0.0        | 4.6             | 17.4        | 0.8        | تبوك                  |
| Hail                | 4.3            | 10.5        | 2.8        | 0.0                     | 0.0         | 0.0        | 7.9             | 17.4        | 5.3        | حائل                  |
| .North.Bord         | 6.5            | 22.0        | 2.6        | 0.3                     | 0.3         | 0.3        | 10.7            | 32.5        | 4.4        | الحدود الشمالية       |
| Jazan               | 15.0           | 42.2        | 7.8        | 1.2                     | 6.7         | 0.8        | 22.6            | 46.2        | 12.8       | جازان                 |
| Najran              | 3.5            | 17.8        | 0.8        | 0.6                     | 3.5         | 0.3        | 5.8             | 23.4        | 1.2        | نجران                 |
| AL - Baha           | 9.9            | 27.5        | 3.4        | 0.1                     | 0.3         | 0.0        | 16.7            | 38.1        | 6.2        | الباحة                |
| AL - Jouf           | 16.2           | 38.6        | 9.7        | 0.6                     | 4.4         | 0.1        | 32.3            | 52.2        | 22.7       | الجوف                 |
| <b>Total</b>        | <b>5.5</b>     | <b>20.7</b> | <b>2.5</b> | <b>0.3</b>              | <b>1.0</b>  | <b>0.2</b> | <b>12.0</b>     | <b>30.8</b> | <b>5.8</b> | <b>الاجمالي Total</b> |

Source: Estimated data from the LFS -GaStat

المصدر: بيانات تقديرية من مسح القوى العاملة -الهيئة العامة للإحصاء

كما أوضحت نتائج المسح أن معدل البطالة كان الأعلى بين السعوديين في منطقة الجوف بمعدل (32.3%) ويليها منطقة جازان حيث بلغ المعدل (22.6%)، وقد كان معدل البطالة الأقل في منطقة تبوك حيث بلغ (4.6%).





الهيئة العامة للإحصاء  
General Authority for Statistics