


السكان خارج قوة العمل قوة العمل (15 سنة فأكثر) حسب الجنس والجنسية للسنوات (1999-2016 م)

Population Out of Labour Force (15 years and Above) by Sex For Saudis and Non_Saudis during (1999 - 2016)

Years	الجملة Total			غير السعوديين Non-Saudis			السعوديون Saudis			 الهيئة العامة للإحصاء المملكة العربية السعودية
	جملة Total	اناث Females	ذكور Males	جملة Total	اناث Females	ذكور Males	جملة Total	اناث Females	ذكور Males	
1999_Half1	6,054,481	4,257,881	1,796,600	767,254	603,767	163,487	5,287,227	3,654,114	1,633,113	(1999) - النصف الأول
2000_Half1	6,172,571	4,486,339	1,686,232	895,987	687,812	208,175	5,276,584	3,798,527	1,478,057	(2000) - النصف الأول
2001_Half1	6,461,519	4,669,872	1,791,647	973,804	728,336	245,468	5,487,715	3,941,536	1,546,179	(2001) - النصف الأول
2002_Half1	6,826,178	4,908,261	1,917,917	1,052,495	761,797	290,698	5,773,683	4,146,464	1,627,219	(2002) - النصف الأول
2003	7,105,260	5,064,958	2,040,302	1,038,581	768,655	269,926	6,066,679	4,296,303	1,770,376	(2003)
2004	7,344,473	5,199,270	2,145,203	1,026,654	774,533	252,121	6,317,819	4,424,737	1,893,082	(2004)
2005	7,583,687	5,333,582	2,250,105	1,014,728	780,411	234,317	6,568,959	4,553,171	2,015,788	(2005)
2006_Half1	7,802,965	5,456,701	2,346,264	1,003,795	785,799	217,996	6,799,170	4,670,902	2,128,268	(2006) - النصف الأول
2007_Half1	7,923,743	5,584,523	2,339,220	1,010,193	784,374	225,819	6,913,550	4,800,149	2,113,401	(2007) - النصف الأول
2007_Half2	8,166,612	5,730,505	2,436,107	1,096,149	856,152	239,997	7,070,463	4,874,353	2,196,110	(2007) - النصف الثاني
2008_Half1	8,236,214	5,782,576	2,453,638	1,019,046	792,304	226,742	7,217,168	4,990,272	2,226,896	(2008) - النصف الأول
2008_Half2	8,402,116	5,925,840	2,476,276	1,079,969	852,496	227,473	7,322,147	5,073,344	2,248,803	(2008) - النصف الثاني
2009_Half2	8,648,661	6,095,849	2,552,812	1,144,186	900,636	243,550	7,504,475	5,195,213	2,309,262	(2009) - النصف الثاني
2010	8,909,198	6,278,153	2,631,045	1,274,929	1,007,272	267,657	7,634,269	5,270,881	2,363,388	(2010)
2011_Half2	9,288,163	6,543,324	2,744,839	1,465,102	1,162,380	302,722	7,823,061	5,380,944	2,442,117	(2011) - النصف الثاني
2012_Half1	9,367,926	6,620,063	2,747,863	1,500,288	1,191,521	308,767	7,867,638	5,428,542	2,439,096	(2012) - النصف الأول
2012_Half2	9,322,293	6,636,631	2,685,662	1,552,796	1,246,410	306,386	7,769,497	5,390,221	2,379,276	(2012) - النصف الثاني
2013_Half1	9,453,873	6,762,091	2,691,782	1,675,735	1,336,416	339,319	7,778,138	5,425,675	2,352,463	(2013) - النصف الأول
2013_Half2	9,679,295	7,018,958	2,660,337	1,811,572	1,485,208	326,364	7,867,723	5,533,750	2,333,973	(2013) - النصف الثاني
2014_Half1	9,876,901	7,149,343	2,727,558	1,925,125	1,565,750	359,375	7,951,776	5,583,593	2,368,183	(2014) - النصف الأول
2014_Half2	9,976,258	7,217,528	2,758,730	2,009,037	1,618,908	390,129	7,967,221	5,598,620	2,368,601	(2014) - النصف الثاني
2015_Half1	10,311,822	7,443,105	2,868,717	2,079,801	1,666,316	413,485	8,232,021	5,776,789	2,455,232	(2015) - النصف الأول
2015_Half2	10,352,692	7,428,622	2,924,070	1,979,707	1,595,946	383,761	8,372,985	5,832,676	2,540,309	(2015) - النصف الثاني
2016_Q2	10,155,084	7,306,205	2,848,879	1,749,117	1,471,713	277,404	8,405,967	5,834,492	2,571,475	(2016) - الربع الثاني

المتطلون (15 سنة فأكثر) حسب الجنس والجنسية للسنوات (1999-2016 م)

Unemployed Persons (15 years and Above) by Sex For Saudis and Non_Saudis during (1999 - 2016)

Years	الجملة Total			غير السعوديين Non-Saudis			السعوديون Saudis			الهيئة العامة للإحصاء المملكة العربية السعودية
	جملة Total	اناث Females	ذكور Males	جملة Total	اناث Females	ذكور Males	جملة Total	اناث Females	ذكور Males	
1999_Half1	254,054	70,274	183,780	25,429	4,935	20,494	228,625	65,339	163,286	(1999) - النصف الأول
2000_Half1	273,643	79,316	194,327	33,792	4,071	29,721	239,851	75,245	164,606	(2000) - النصف الأول
2001_Half1	281,152	78,586	202,566	28,453	2,503	25,950	252,699	76,083	176,616	(2001) - النصف الأول
2002_Half1	328,645	103,662	224,983	24,518	2,690	21,828	304,127	100,972	203,155	(2002) - النصف الأول
2003	371,959	123,457	248,502	26,609	3,700	22,910	345,350	119,757	225,593	(2003)
2004	415,273	143,252	272,022	28,701	4,710	23,991	386,573	138,542	248,031	(2004)
2005	458,587	163,046	295,541	30,792	5,719	25,073	427,795	157,327	270,468	(2005)
2006_Half1	501,901	182,841	319,060	32,883	6,729	26,154	469,018	176,112	292,906	(2006) - النصف الأول
2007_Half1	463,313	167,840	295,473	18,115	3,053	15,062	445,198	164,787	280,411	(2007) - النصف الأول
2007_Half2	480,078	188,807	291,271	26,084	5,820	20,264	453,994	182,987	271,007	(2007) - النصف الثاني
2008_Half1	418,062	167,660	250,402	18,043	3,871	14,172	400,019	163,789	236,230	(2008) - النصف الأول
2008_Half2	437,648	181,417	256,231	21,298	4,243	17,055	416,350	177,174	239,176	(2008) - النصف الثاني
2009_Half2	463,009	204,467	258,542	14,462	4,082	10,380	448,547	200,385	248,162	(2009) - النصف الثاني
2010	518,937	244,876	274,061	17,677	5,138	12,539	501,260	239,738	261,522	(2010)
2011_Half2	608,555	309,628	298,927	22,828	6,831	15,997	585,727	302,797	282,930	(2011) - النصف الثاني
2012_Half1	615,249	324,929	290,320	26,818	6,173	20,645	588,431	318,756	269,675	(2012) - النصف الأول
2012_Half2	607,532	359,316	248,216	4,679	446	4,233	602,853	358,870	243,983	(2012) - النصف الثاني
2013_Half1	652,011	374,401	277,610	22,967	10,782	12,185	629,044	363,619	265,425	(2013) - النصف الأول
2013_Half2	632,647	365,348	267,299	10,114	4,207	5,907	622,533	361,141	261,392	(2013) - النصف الثاني
2014_Half1	700,035	409,599	290,436	42,988	12,850	30,138	657,047	396,749	260,298	(2014) - النصف الأول
2014_Half2	671,630	399,128	272,502	20,325	6,703	13,622	651,305	392,425	258,880	(2014) - النصف الثاني
2015_Half1	682,344	411,316	271,028	35,490	15,348	20,142	646,854	395,968	250,886	(2015) - النصف الأول
2015_Half2	680,176	432,261	247,915	33,166	15,829	17,337	647,010	416,432	230,578	(2015) - النصف الثاني
2016_Q2	699,164	440,638	258,526	41,228	18,852	22,376	657,936	421,786	236,150	(2016) - الربع الثاني

المصدر : مسح القوى العاملة


المشتغلون (15 سنة فأكثر) حسب الجنس والجنسية للسنوات (1999-2016 م)

Employed Persons (15 years and Above) by Sex & Nationality during (1999 - 2016)

Years	الجملة Total			غير السعوديين Non-Saudis			السعوديون Saudis			الهيئة العامة للإحصاء المملكة العربية السعودية
	جملة Total	اناث Females	ذكور Males	جملة Total	اناث Females	ذكور Males	جملة Total	اناث Females	ذكور Males	
1999_Half1	5,592,854	792,233	4,800,621	2,997,764	444,863	2,552,901	2,595,090	347,370	2,247,720	(1999) - النصف الأول
2000_Half1	5,713,345	769,827	4,943,518	3,009,974	418,548	2,591,426	2,703,371	351,279	2,352,092	(2000) - النصف الأول
2001_Half1	5,808,615	780,892	5,027,723	3,031,642	417,699	2,613,943	2,776,973	363,193	2,413,780	(2001) - النصف الأول
2002_Half1	5,913,007	797,183	5,115,824	3,068,416	432,817	2,635,599	2,844,591	364,366	2,480,225	(2002) - النصف الأول
2003	6,315,502	863,262	5,452,240	3,324,165	466,417	2,857,748	2,991,337	396,844	2,594,493	(2003)
2004	6,717,997	929,340	5,788,657	3,579,914	500,018	3,079,897	3,138,083	429,323	2,708,760	(2004)
2005	7,120,491	995,419	6,125,073	3,835,663	533,618	3,302,045	3,284,828	461,801	2,823,028	(2005)
2006_Half1	7,522,986	1,061,497	6,461,489	4,091,412	567,218	3,524,194	3,431,574	494,279	2,937,295	(2006) - النصف الأول
2007_Half1	7,766,341	1,102,324	6,664,017	4,181,584	599,868	3,581,716	3,584,757	502,456	3,082,301	(2007) - النصف الأول
2007_Half2	7,744,451	1,048,881	6,695,570	4,143,600	545,002	3,598,598	3,600,851	503,879	3,096,972	(2007) - النصف الثاني
2008_Half1	7,956,832	1,119,592	6,837,240	4,278,232	626,409	3,651,823	3,678,600	493,183	3,185,417	(2008) - النصف الأول
2008_Half2	8,017,300	1,065,462	6,951,838	4,260,631	583,149	3,677,482	3,756,669	482,313	3,274,356	(2008) - النصف الثاني
2009_Half2	8,147,992	1,078,554	7,069,438	4,310,024	573,214	3,736,810	3,837,968	505,340	3,332,628	(2009) - النصف الثاني
2010	8,834,872	1,164,452	7,670,420	4,879,665	621,046	4,258,619	3,955,207	543,406	3,411,801	(2010)
2011_Half2	9,935,534	1,302,094	8,633,440	5,792,463	697,692	5,094,771	4,143,071	604,402	3,538,669	(2011) - النصف الثاني
2012_Half1	10,136,393	1,317,645	8,818,748	5,884,670	698,065	5,186,605	4,251,723	619,580	3,632,143	(2012) - النصف الأول
2012_Half2	10,390,324	1,329,504	9,060,820	5,992,953	682,914	5,310,039	4,397,371	646,590	3,750,781	(2012) - النصف الثاني
2013_Half1	10,634,733	1,321,351	9,313,382	6,003,616	641,489	5,362,127	4,631,117	679,862	3,951,255	(2013) - النصف الأول
2013_Half2	10,729,123	1,396,816	9,332,307	6,011,996	669,321	5,342,675	4,717,127	727,495	3,989,632	(2013) - النصف الثاني
2014_Half1	10,900,389	1,424,011	9,476,378	6,011,675	627,791	5,383,884	4,888,714	796,220	4,092,494	(2014) - النصف الأول
2014_Half2	11,067,673	1,450,384	9,617,289	6,141,489	644,667	5,496,822	4,926,184	805,717	4,120,467	(2014) - النصف الثاني
2015_Half1	11,229,865	1,473,751	9,756,114	6,285,156	662,293	5,622,863	4,944,709	811,458	4,133,251	(2015) - النصف الأول
2015_Half2	11,484,656	1,589,177	9,895,479	6,508,551	772,816	5,735,735	4,976,105	816,361	4,159,744	(2015) - النصف الثاني
2016_Q2	11,686,115	1,647,606	10,038,509	6,682,497	816,976	5,865,521	5,003,618	830,630	4,172,988	(2016) - الربع الثاني


قوة العمل (15 سنة فأكثر) حسب الجنس والجنسية للسنوات (1999-2016 م)

Labour Force (15 years and Above) by Sex For Saudis and Non_Saudis during (1999 - 2016)

Years	الجملة Total			غير السعوديين Non-Saudis			السعوديون Saudis			 الهيئة العامة للإحصاء المملكة العربية السعودية
	جملة Total	اناث Females	ذكور Males	جملة Total	اناث Females	ذكور Males	جملة Total	اناث Females	ذكور Males	
1999_Half1	5,846,908	862,507	4,984,401	3,023,193	449,798	2,573,395	2,823,715	412,709	2,411,006	(1999) - النصف الأول
2000_Half1	5,986,988	849,143	5,137,845	3,043,766	422,619	2,621,147	2,943,222	426,524	2,516,698	(2000) - النصف الأول
2001_Half1	6,089,767	859,478	5,230,289	3,060,095	420,202	2,639,893	3,029,672	439,276	2,590,396	(2001) - النصف الأول
2002_Half1	6,241,652	900,845	5,340,807	3,092,934	435,507	2,657,427	3,148,718	465,338	2,683,380	(2002) - النصف الأول
2003	6,687,461	986,718	5,700,743	3,350,774	470,117	2,880,657	3,336,687	516,601	2,820,085	(2003)
2004	7,133,270	1,072,592	6,060,678	3,608,615	504,727	3,103,888	3,524,655	567,865	2,956,791	(2004)
2005	7,579,078	1,158,465	6,420,614	3,866,455	539,337	3,327,118	3,712,624	619,128	3,093,496	(2005)
2006_Half1	8,024,887	1,244,338	6,780,549	4,124,295	573,947	3,550,348	3,900,592	670,391	3,230,201	(2006) - النصف الأول
2007_Half1	8,229,654	1,270,164	6,959,490	4,199,699	602,921	3,596,778	4,029,955	667,243	3,362,712	(2007) - النصف الأول
2007_Half2	8,224,529	1,237,688	6,986,841	4,169,684	550,822	3,618,862	4,054,845	686,866	3,367,979	(2007) - النصف الثاني
2008_Half1	8,374,894	1,287,252	7,087,642	4,296,275	630,280	3,665,995	4,078,619	656,972	3,421,647	(2008) - النصف الأول
2008_Half2	8,454,948	1,246,879	7,208,069	4,281,929	587,392	3,694,537	4,173,019	659,487	3,513,532	(2008) - النصف الثاني
2009_Half2	8,611,001	1,283,021	7,327,980	4,324,486	577,296	3,747,190	4,286,515	705,725	3,580,790	(2009) - النصف الثاني
2010	9,353,809	1,409,328	7,944,481	4,897,342	626,184	4,271,158	4,456,467	783,144	3,673,323	(2010)
2011_Half2	10,544,089	1,611,722	8,932,367	5,815,291	704,523	5,110,768	4,728,798	907,199	3,821,599	(2011) - النصف الثاني
2012_Half1	10,751,642	1,642,574	9,109,068	5,911,488	704,238	5,207,250	4,840,154	938,336	3,901,818	(2012) - النصف الأول
2012_Half2	10,997,856	1,688,820	9,309,036	5,997,632	683,360	5,314,272	5,000,224	1,005,460	3,994,764	(2012) - النصف الثاني
2013_Half1	11,286,744	1,695,752	9,590,992	6,026,583	652,271	5,374,312	5,260,161	1,043,481	4,216,680	(2013) - النصف الأول
2013_Half2	11,361,770	1,762,164	9,599,606	6,022,110	673,528	5,348,582	5,339,660	1,088,636	4,251,024	(2013) - النصف الثاني
2014_Half1	11,600,424	1,833,610	9,766,814	6,054,663	640,641	5,414,022	5,545,761	1,192,969	4,352,792	(2014) - النصف الأول
2014_Half2	11,739,303	1,849,512	9,889,791	6,161,814	651,370	5,510,444	5,577,489	1,198,142	4,379,347	(2014) - النصف الثاني
2015_Half1	11,912,209	1,885,067	10,027,142	6,320,646	677,641	5,643,005	5,591,563	1,207,426	4,384,137	(2015) - النصف الأول
2015_Half2	12,164,832	2,021,438	10,143,394	6,541,717	788,645	5,753,072	5,623,115	1,232,793	4,390,322	(2015) - النصف الثاني
2016_Q2	12,385,279	2,088,244	10,297,035	6,723,725	835,828	5,887,897	5,661,554	1,252,416	4,409,138	(2016) - الربع الثاني

معدلات البطالة (15 سنة فأكثر) حسب الجنس والجنسية للسنوات (1999-2016 م)


Unemployment Rates (15 years and Above) For Saudis and Non_Saudis by Sex during (1999 - 2016)

Years	الإجمالي Total			غير السعوديين Non_Saudis			السعوديين Saudis			 الهيئة العامة للإحصاء المملكة العربية السعودية
	جملة Total	إناث Females	ذكور Males	جملة Total	إناث Females	ذكور Males	جملة Total	إناث Females	ذكور Males	
1999_Half1	4.3	8.1	3.7	0.8	1.1	0.8	8.1	15.8	6.8	(1999) - النصف الأول
2000_Half1	4.6	9.3	3.8	1.1	1.0	1.1	8.1	17.6	6.5	(2000) - النصف الأول
2001_Half1	4.6	9.1	3.9	0.9	0.6	1.0	8.3	17.3	6.8	(2001) - النصف الأول
2002_Half1	5.3	11.5	4.2	0.8	0.6	0.8	9.7	21.7	7.6	(2002) - النصف الأول
2003	5.6	12.5	4.4	0.8	0.8	0.8	10.4	23.2	8.0	(2003)
2004	5.8	13.4	4.5	0.8	0.9	0.8	11.0	24.4	8.4	(2004)
2005	6.1	14.1	4.6	0.8	1.1	0.8	11.5	25.4	8.7	(2005)
2006_Half1	6.3	14.7	4.7	0.8	1.2	0.7	12.0	26.3	9.1	(2006) - النصف الأول
2007_Half1	5.6	13.2	4.2	0.4	0.5	0.4	11.0	24.7	8.3	(2007) - النصف الأول
2007_Half2	5.8	15.3	4.2	0.6	1.1	0.6	11.2	26.6	8.0	(2007) - النصف الثاني
2008_Half1	5.0	13.0	3.5	0.4	0.6	0.4	9.8	24.9	6.9	(2008) - النصف الأول
2008_Half2	5.2	14.5	3.6	0.5	0.7	0.5	10.0	26.9	6.8	(2008) - النصف الثاني
2009_Half2	5.4	15.9	3.5	0.3	0.7	0.3	10.5	28.4	6.9	(2009) - النصف الثاني
2010	5.5	17.4	3.4	0.4	0.8	0.3	11.2	30.6	7.1	(2010)
2011_Half2	5.8	19.2	3.3	0.4	1.0	0.3	12.4	33.4	7.4	(2011) - النصف الثاني
2012_Half1	5.7	19.8	3.2	0.5	0.9	0.4	12.2	34.0	6.9	(2012) - النصف الأول
2012_Half2	5.5	21.3	2.7	0.1	0.1	0.1	12.1	35.7	6.1	(2012) - النصف الثاني
2013_Half1	5.8	22.1	2.9	0.4	1.7	0.2	12.0	34.8	6.3	(2013) - النصف الأول
2013_Half2	5.6	20.7	2.8	0.2	0.6	0.1	11.7	33.2	6.1	(2013) - النصف الثاني
2014_Half1	6.0	22.3	3.0	0.7	2.0	0.6	11.8	33.3	6.0	(2014) - النصف الأول
2014_Half2	5.7	21.6	2.8	0.3	1.0	0.2	11.7	32.8	5.9	(2014) - النصف الثاني
2015_Half1	5.7	21.8	2.7	0.6	2.3	0.4	11.6	32.8	5.7	(2015) - النصف الأول
2015_Half2	5.6	21.4	2.4	0.5	2.0	0.3	11.5	33.8	5.3	(2015) - النصف الثاني
2016_Q2	5.6	21.1	2.5	0.6	2.3	0.4	11.6	33.7	5.4	(2016) - الربع الثاني

المصدر : مسح القوى العاملة

معدلات التشغيل (15 سنة فأكثر) حسب الجنس والجنسية للسنوات (1999-2016 م)

Employment Rates (15 years and Above) For Saudis and Non_Saudis by Sex during (1999 - 2016)

Years	الإجمالي Total			غير السعوديين Non_Saudis			السعوديين Saudis			 الهيئة العامة للإحصاء المملكة العربية السعودية
	جملة Total	إناث Females	ذكور Males	جملة Total	إناث Females	ذكور Males	جملة Total	إناث Females	ذكور Males	
1999_Half1	95.7	91.9	96.3	99.2	98.9	99.2	91.9	84.2	93.2	(1999) - النصف الأول
2000_Half1	95.4	90.7	96.2	98.9	99.0	98.9	91.9	82.4	93.5	(2000) - النصف الأول
2001_Half1	95.4	90.9	96.1	99.1	99.4	99.0	91.7	82.7	93.2	(2001) - النصف الأول
2002_Half1	94.7	88.5	95.8	99.2	99.4	99.2	90.3	78.3	92.4	(2002) - النصف الأول
2003	94.4	87.5	95.6	99.2	99.2	99.2	89.6	76.8	92.0	(2003)
2004	94.2	86.6	95.5	99.2	99.1	99.2	89.0	75.6	91.6	(2004)
2005	93.9	85.9	95.4	99.2	98.9	99.2	88.5	74.6	91.3	(2005)
2006_Half1	93.7	85.3	95.3	99.2	98.8	99.3	88.0	73.7	90.9	(2006) - النصف الأول
2007_Half1	94.4	86.8	95.8	99.6	99.5	99.6	89.0	75.3	91.7	(2007) - النصف الأول
2007_Half2	94.2	84.7	95.8	99.4	98.9	99.4	88.8	73.4	92.0	(2007) - النصف الثاني
2008_Half1	95.0	87.0	96.5	99.6	99.4	99.6	90.2	75.1	93.1	(2008) - النصف الأول
2008_Half2	94.8	85.5	96.4	99.5	99.3	99.5	90.0	73.1	93.2	(2008) - النصف الثاني
2009_Half2	94.6	84.1	96.5	99.7	99.3	99.7	89.5	71.6	93.1	(2009) - النصف الثاني
2010	94.5	82.6	96.6	99.6	99.2	99.7	88.8	69.4	92.9	(2010)
2011_Half2	94.2	80.8	96.7	99.6	99.0	99.7	87.6	66.6	92.6	(2011) - النصف الثاني
2012_Half1	94.3	80.2	96.8	99.5	99.1	99.6	87.8	66.0	93.1	(2012) - النصف الأول
2012_Half2	94.5	78.7	97.3	99.9	99.9	99.9	87.9	64.3	93.9	(2012) - النصف الثاني
2013_Half1	94.2	77.9	97.1	99.6	98.3	99.8	88.0	65.2	93.7	(2013) - النصف الأول
2013_Half2	94.4	79.3	97.2	99.8	99.4	99.9	88.3	66.8	93.9	(2013) - النصف الثاني
2014_Half1	94.0	77.7	97.0	99.3	98.0	99.4	88.2	66.7	94.0	(2014) - النصف الأول
2014_Half2	94.3	78.4	97.2	99.7	99.0	99.8	88.3	67.2	94.1	(2014) - النصف الثاني
2015_Half1	94.3	78.2	97.3	99.4	97.7	99.6	88.4	67.2	94.3	(2015) - النصف الأول
2015_Half2	94.4	78.6	97.6	99.5	98.0	99.7	88.5	66.2	94.7	(2015) - النصف الثاني
2016_Q2	94.4	78.9	97.5	99.4	97.7	99.6	88.4	66.3	94.6	(2016) - الربع الثاني

المصدر : مسح القوى العاملة

معدلات المشاركة الاقتصادية المنقح للسكان (15 سنة فأكثر) حسب الجنس والجنسية للسنوات (1999-2016 م)


Economic Revised Activity Rates (15 years and Above) For Saudis and Non_Saudis by Sex during (1999 - 2016)

Years	الإجمالي Total			غير السعوديين Non_Saudis			السعوديين Saudis			الهيئة العامة للإحصاء المملكة العربية السعودية
	جملة Total	اناث Females	ذكور Males	جملة Total	اناث Females	ذكور Males	جملة Total	اناث Females	ذكور Males	
1999_Half1	49.1	16.8	73.5	79.8	42.7	94.0	34.8	10.1	59.6	(1999) - النصف الأول
2000_Half1	49.2	15.9	75.3	77.3	38.1	92.6	35.8	10.1	63.0	(2000) - النصف الأول
2001_Half1	48.5	15.5	74.5	75.9	36.6	91.5	35.6	10.0	62.6	(2001) - النصف الأول
2002_Half1	47.8	15.5	73.6	74.6	36.4	90.1	35.3	10.1	62.3	(2002) - النصف الأول
2003	48.5	16.3	73.6	76.3	38.0	91.4	35.5	10.7	61.4	(2003)
2004	49.3	17.1	73.9	77.9	39.5	92.5	35.8	11.4	61.0	(2004)
2005	50.0	17.8	74.0	79.2	40.9	93.4	36.1	12.0	60.5	(2005)
2006_Half1	50.7	18.6	74.3	80.4	42.2	94.2	36.5	12.6	60.3	(2006) - النصف الأول
2007_Half1	50.9	18.5	74.8	80.6	43.5	94.1	36.8	12.2	61.4	(2007) - النصف الأول
2007_Half2	50.2	17.8	74.1	79.2	39.1	93.8	36.4	12.4	60.5	(2007) - النصف الثاني
2008_Half1	50.4	18.2	74.3	80.8	44.3	94.2	36.1	11.6	60.6	(2008) - النصف الأول
2008_Half2	50.2	17.4	74.4	79.9	40.8	94.2	36.3	11.5	61.0	(2008) - النصف الثاني
2009_Half2	49.9	17.4	74.2	79.1	39.1	93.9	36.4	12.0	60.8	(2009) - النصف الثاني
2010	51.2	18.3	75.1	79.3	38.3	94.1	36.9	12.9	60.8	(2010)
2011_Half2	53.2	19.8	76.5	79.9	37.7	94.4	37.7	14.4	61.0	(2011) - النصف الثاني
2012_Half1	53.4	19.9	76.8	79.8	37.1	94.4	38.1	14.7	61.5	(2012) - النصف الأول
2012_Half2	54.1	20.3	77.6	79.4	35.4	94.5	39.2	15.7	62.7	(2012) - النصف الثاني
2013_Half1	54.4	20.0	78.1	78.2	32.8	94.1	40.3	16.1	64.2	(2013) - النصف الأول
2013_Half2	54.0	20.1	78.3	76.9	31.2	94.2	40.4	16.4	64.6	(2013) - النصف الثاني
2014_Half1	54.0	20.4	78.2	75.9	29.0	93.8	41.1	17.6	64.8	(2014) - النصف الأول
2014_Half2	54.1	20.4	78.2	75.4	28.7	93.4	41.2	17.6	64.9	(2014) - النصف الثاني
2015_Half1	53.6	20.2	77.8	75.2	28.9	93.2	40.4	17.3	64.1	(2015) - النصف الأول
2015_Half2	54.0	21.4	77.6	76.8	33.1	93.7	40.2	17.4	63.3	(2015) - النصف الثاني
2016_Q2	54.9	22.2	78.3	79.4	36.2	95.5	40.2	17.7	63.2	(2016) - الربع الثاني

المصدر : مسح القوى العاملة

نسبة المتعطلين من السكان (15 سنة فأكثر) حسب الجنس والجنسية للسنوات (1999-2016 م)


percentage of Unemployed Persons To Population (15 years and Above) For Saudis and Non_Saudis by Sex during (1999 - 2016)

Years	الإجمالي Total			غير السعوديين Non_Saudis			السعوديين Saudis			 الهيئة العامة للإحصاء المملكة العربية السعودية
	جملة Total	اناث Females	ذكور Males	جملة Total	اناث Females	ذكور Males	جملة Total	اناث Females	ذكور Males	
1999_Half1	2.1	1.4	2.7	0.7	0.5	0.7	2.8	1.6	4.0	(1999) - النصف الأول
2000_Half1	2.3	1.5	2.8	0.9	0.4	1.1	2.9	1.8	4.1	(2000) - النصف الأول
2001_Half1	2.2	1.4	2.9	0.7	0.2	0.9	3.0	1.7	4.3	(2001) - النصف الأول
2002_Half1	2.5	1.8	3.1	0.6	0.2	0.7	3.4	2.2	4.7	(2002) - النصف الأول
2003	2.7	2.0	3.2	0.6	0.3	0.7	3.7	2.5	4.9	(2003)
2004	2.9	2.3	3.3	0.6	0.4	0.7	3.9	2.8	5.1	(2004)
2005	3.0	2.5	3.4	0.6	0.4	0.7	4.2	3.0	5.3	(2005)
2006_Half1	3.2	2.7	3.5	0.6	0.5	0.7	4.4	3.3	5.5	(2006) - النصف الأول
2007_Half1	2.9	2.4	3.2	0.3	0.2	0.4	4.1	3.0	5.1	(2007) - النصف الأول
2007_Half2	2.9	2.7	3.1	0.5	0.4	0.5	4.1	3.3	4.9	(2007) - النصف الثاني
2008_Half1	2.5	2.4	2.6	0.3	0.3	0.4	3.5	2.9	4.2	(2008) - النصف الأول
2008_Half2	2.6	2.5	2.6	0.4	0.3	0.4	3.6	3.1	4.2	(2008) - النصف الثاني
2009_Half2	2.7	2.8	2.6	0.3	0.3	0.3	3.8	3.4	4.2	(2009) - النصف الثاني
2010	2.8	3.2	2.6	0.3	0.3	0.3	4.1	4.0	4.3	(2010)
2011_Half2	3.1	3.8	2.6	0.3	0.4	0.3	4.7	4.8	4.5	(2011) - النصف الثاني
2012_Half1	3.1	3.9	2.4	0.4	0.3	0.4	4.6	5.0	4.3	(2012) - النصف الأول
2012_Half2	3.0	4.3	2.1	0.1	0.0	0.1	4.7	5.6	3.8	(2012) - النصف الثاني
2013_Half1	3.1	4.4	2.3	0.3	0.5	0.2	4.8	5.6	4.0	(2013) - النصف الأول
2013_Half2	3.0	4.2	2.2	0.1	0.2	0.1	4.7	5.5	4.0	(2013) - النصف الثاني
2014_Half1	3.3	4.6	2.3	0.5	0.6	0.5	4.9	5.9	3.9	(2014) - النصف الأول
2014_Half2	3.1	4.4	2.2	0.2	0.3	0.2	4.8	5.8	3.8	(2014) - النصف الثاني
2015_Half1	3.1	4.4	2.1	0.4	0.7	0.3	4.7	5.7	3.7	(2015) - النصف الأول
2015_Half2	3.0	4.6	1.9	0.4	0.7	0.3	4.6	5.9	3.3	(2015) - النصف الثاني
2016_Q2	3.1	4.7	2.0	0.5	0.8	0.4	4.7	6.0	3.4	(2016) - الربع الثاني

المصدر : مسح القوى العاملة

نسبة المشتغلين من السكان (15 سنة فأكثر) حسب الجنس والجنسية للسنوات (1999-2016 م)

Percentage of Employed Persons from Population (15 years and Above) For Saudis and Non_Saudis by Sex during (1999 - 2016)

Years	الإجمالي Total			غير السعوديين Non_Saudis			السعوديين Saudis			 الهيئة العامة للإحصاء المملكة العربية السعودية
	جملة Total	إناث Females	ذكور Males	جملة Total	إناث Females	ذكور Males	جملة Total	إناث Females	ذكور Males	
1999_Half1	47.0	15.5	70.8	79.1	42.2	93.3	32.0	8.5	55.6	(1999) - النصف الأول
2000_Half1	47.0	14.4	72.4	76.4	37.7	91.6	32.9	8.3	58.9	(2000) - النصف الأول
2001_Half1	46.3	14.1	71.6	75.2	36.4	90.6	32.6	8.3	58.4	(2001) - النصف الأول
2002_Half1	45.2	13.7	70.5	74.0	36.1	89.4	31.9	7.9	57.5	(2002) - النصف الأول
2003	45.8	14.3	70.4	75.7	37.7	90.7	31.8	8.2	56.5	(2003)
2004	46.4	14.8	70.5	77.2	39.1	91.8	31.9	8.6	55.9	(2004)
2005	47.0	15.3	70.6	78.6	40.4	92.7	31.9	8.9	55.3	(2005)
2006_Half1	47.5	15.8	70.8	79.8	41.7	93.5	32.1	9.3	54.8	(2006) - النصف الأول
2007_Half1	48.1	16.1	71.7	80.3	43.2	93.7	32.8	9.2	56.3	(2007) - النصف الأول
2007_Half2	47.2	15.1	71.1	78.7	38.7	93.3	32.4	9.1	55.7	(2007) - النصف الثاني
2008_Half1	47.9	15.8	71.7	80.5	44.0	93.8	32.6	8.7	56.4	(2008) - النصف الأول
2008_Half2	47.6	14.9	71.8	79.5	40.5	93.8	32.7	8.4	56.8	(2008) - النصف الثاني
2009_Half2	47.2	14.6	71.5	78.8	38.8	93.6	32.6	8.6	56.6	(2009) - النصف الثاني
2010	48.4	15.1	72.5	79.1	38.0	93.8	32.7	9.0	56.5	(2010)
2011_Half2	50.1	16.0	73.9	79.6	37.4	94.1	33.0	9.6	56.5	(2011) - النصف الثاني
2012_Half1	50.4	15.9	74.4	79.4	36.8	94.0	33.5	9.7	57.3	(2012) - النصف الأول
2012_Half2	51.1	16.0	75.5	79.4	35.4	94.5	34.4	10.1	58.8	(2012) - النصف الثاني
2013_Half1	51.3	15.6	75.8	77.9	32.3	93.8	35.5	10.5	60.1	(2013) - النصف الأول
2013_Half2	51.0	15.9	76.1	76.7	31.0	94.1	35.7	11.0	60.6	(2013) - النصف الثاني
2014_Half1	50.8	15.9	75.8	75.3	28.5	93.3	36.2	11.7	60.9	(2014) - النصف الأول
2014_Half2	51.0	16.0	76.0	75.2	28.4	93.2	36.4	11.9	61.1	(2014) - النصف الثاني
2015_Half1	50.5	15.8	75.7	74.8	28.3	92.8	35.8	11.6	60.4	(2015) - النصف الأول
2015_Half2	51.0	16.8	75.7	76.4	32.4	93.5	35.6	11.6	60.0	(2015) - النصف الثاني
2016_Q2	51.8	17.5	76.4	78.9	35.4	95.1	35.6	11.7	59.8	(2016) - الربع الثاني

المصدر : مسح القوى العاملة