

المملكة العربية السعودية
وزارة الاقتصاد والتخطيط
مصلحة الإحصاءات العامة والمعلومات
بحوث القوى العاملة

المحتويات

		المحتويات
		فهرس الأشكال والرسوم البيانية
		فهرس الجداول
		المقدمة
		وصف البحث
		التعاريف والمصطلحات المستخدمة في البحث
		استمارة البحث
		أدلة التصنيف
		تصميم العينة
		الملاح الرئيسة لنتائج البحث
		الرسوم البيانية
		جداول البحث

فهرس الأشكال والرسوم البيانية

	التوزيع النسبي للسكان (١٥ سنة فأكثر) حسب الجنس والجنسية	
	قوة العمل (١٥ سنة فأكثر) حسب المنطقة الإدارية والجنسية	
	التوزيع النسبي لقوة العمل (١٥ سنة فأكثر) حسب الفئات العمرية	
	التوزيع النسبي لقوة العمل (١٥ سنة فأكثر) حسب الحالة التعليمية	
	المشتغلون (١٥ سنة فأكثر) حسب مجموعات المهن الرئيسية والجنسية	
	المشتغلون (١٥ سنة فأكثر) حسب الجنسية والمجموعات الرئيسية للنشاط الاقتصادي	
	قوة العمل السعودية (١٥ سنة فأكثر) حسب الجنس	
	التوزيع النسبي للمتطلين السعوديين (١٥ سنة فأكثر) حسب الحالة التعليمية	
	التوزيع النسبي للمتطلين السعوديين (١٥ سنة فأكثر) حسب الحالة التعليمية والجنس	

فهرس جداول البحث

	العنوان	
--	---------	--

٢

(%)

وصف البحث

:	()	*
		*
		*
		*
(%)		
		()

المنطقة الإدارية :

...

الأسرة :

رئيس الأسرة :

()

السكان :

سكان البحث :

إطار العينة الرئيسة :

()

وحدة المعاينة الأولية (منطقة العد) :

()

السكان النشطون اقتصادياً :

المشتغل :

()

()

المتعطّل :

()

داخل قوة العمل :

()

خارج قوة العمل :

()

الحالة الزوجية :

()

الحالة التعليمية :

()

المهنة :

النشاط الاقتصادي :

متوسط ساعات العمل الفعلية الأسبوعية :
()

استمارة البحث

:

أدلة التصنيف

دليل المهن :

دليل النشاط الاقتصادي :

. (ISIC)

دليل الجنسيات :

دليل المستويات و التخصصات التعليمية :

. (ISCED)

تصميم العينة

(PSU)

()

()

()

خطوات تصميم واختيار عينة البحث:

() ()
(CV) (SE)

:

المرحلة الأولى :

() (PSU) ()

:

عدد وحدات المعاينة	المنطقة الإدارية
٢٠٠	الرياض
٢٧٠	مكة المكرمة
٦٣	المدينة المنورة
٤٠	القصيم
١٢١	الشرقية
٧٨	عسير
٥٣	تبوك
٥٤	حائل
٤٣	الحدود الشمالية
٤٣	جازان
٤٦	نجران
٤٠	الباحة
٤٠	الجوف
١٠٩١	المجموع

المرحلة الثانية :

(SSU)

()

()

جمع البيانات ومعالجتها :

(/ / - /) (/ / -)

()

الملاح الرئيسية لنتائج البحث

قوة العمل :

()

(, ,)

(, ,)

(, ,)

(, ,)

(, ,)

(, ,)

(, ,)

(, ,)

:()

%	
,	()
,	
,	
,	
,	()

,	
,	
,	

(% ,)

. (% ,)

(% ,)

(% ,)

(-)

. (% ,)

(% ,)

. (% ,)

(% ,)

(% ,)

. (% ,)

(% ,)

(% ,)

(% ,)

()

(% ,)

(% ,)

. (% ,)

(% ,)

(-)

()

(% ,)

(% ,)

. (% ,)

التوزيع حسب أقسام المهن الرئيسة :

(% ,)

(% ,)

(% ,)

(,) %

(,) %

(,) %

. (,) %

()

(,) %

(,) %

(,) %

(,) %

(,) %

(,) %

(,) %

التوزيع حسب أقسام النشاط الاقتصادي :

()

(%)

(,) %

. (,) %

(,) %

(,) %

(,) %

. (,) %

()

(,) %

(,) %

. (,) %

(,) %

(,) %

(% ,)

. (% ,)

ساعات العمل

()

(,)

(,)

(,)

(,)

(,)

(,)

وصف البحث

.
:
() *
. *
. *
. *
(%) *
()

المنطقة الإدارية :

...

الأسرة :

رئيس الأسرة :

()

السكان :

سكان البحث :

إطار العينة الرئيسة :

()

وحدة المعاينة الأولية (منطقة العد) :

()

السكان النشيطون اقتصادياً :

المشتغل :

()

()

المتعطل :

()

داخل قوة العمل :

()

خارج قوة العمل :

()

الحالة الزوجية :

()

الحالة التعليمية :

()

المهنة :

النشاط الاقتصادي :

متوسط ساعات العمل الفعلية الأسبوعية :
()

استمارة البحث

:

أدلة التصنيف

دليل المهن :

دليل النشاط الاقتصادي :

(ISIC)

دليل الجنسيات :

دليل المستويات و التخصصات التعليمية :

(ISCED)

تصميم العينة

(PSU)

()

()

()

خطوات تصميم واختيار عينة البحث:

() ()
(CV) (SE)

:

المرحلة الأولى :

() (PSU) ()

:

عدد وحدات المعاينة	المنطقة الإدارية
٢٠٠	الرياض
٢٧٠	مكة المكرمة
٦٣	المدينة المنورة
٤٠	القصيم
١٢١	الشرقية
٧٨	عسير
٥٣	تبوك
٥٤	حائل
٤٣	الحدود الشمالية
٤٣	جازان
٤٦	نجران
٤٠	الباحة
٤٠	الجوف
١٠٩١	المجموع

المرحلة الثانية :

(SSU)

()

()

جمع البيانات ومعالجتها :

(/ / - /)

(/ / -)

()

(% ,)

. (% ,) (% ,)

(% ,)

. (% ,)

(% ,)

(% ,)

(% ,)

()

(% ,)

(% ,)

. (% ,)

(% ,)

(-)

()

(% ,)

(% ,)

. (% ,)

التوزيع حسب أقسام المهن الرئيسة :

(% ,)

(% ,)

(% ,)

(% ,)

(% ,)

(% ,)

. (% ,)

()

(% ,)

(% ,)

(% ,)

(% ,)

(% ,)

(% ,)

(% ,)

التوزيع حسب أقسام النشاط الاقتصادي :

()

(%)

(% ,)

. (% ,)

(% ,)

(% ,)

(% ,)

. (% ,)

()

(% ,)

(% ,)

. (% ,)

(% ,)

(% ,)

(% ,)

. (% ,)

ساعات العمل

()

(,)

(,)

(,)

(,)

.

(,)

.

(,)

Table (1)

جدول (١)

السكان (١٥ سنة فأكثر) حسب المنطقة الإدارية والجنس
Population (15 Years And Over) By Administrative Area And sex

Administrative Area	الجملة Total			خارج قوة العمل Out of the Labour Force			قوة العمل Labour Force			المنطقة الإدارية
	جملة Total	إناث Female	ذكور Male	جملة Total	إناث Female	ذكور Male	جملة Total	إناث Female	ذكور Male	
Riyadh	3,970,855	1,605,424	2,365,431	1,681,486	1,207,619	473,867	2,289,369	397,805	1,891,564	الرياض
Makkah	4,243,621	1,780,860	2,462,761	2,110,526	1,485,227	625,299	2,133,095	295,633	1,837,462	مكة المكرمة
Madinah	962,526	413,208	549,318	508,153	347,011	161,142	454,373	66,197	388,176	المدينة المنورة
Qassim	731,844	274,571	457,273	327,245	218,406	108,839	404,599	56,165	348,434	القصيم
Easte. Prov.	2,267,257	936,115	1,331,142	1,061,088	754,376	306,712	1,206,169	181,739	1,024,430	المنطقة الشرقية
Asir	1,129,112	500,861	628,251	647,858	425,657	222,201	481,254	75,204	406,050	عسير
Tabuk	458,293	203,231	255,062	244,868	173,013	71,855	213,425	30,218	183,207	تبوك
Hail	355,130	166,392	188,738	203,860	138,441	65,419	151,270	27,951	123,319	حائل
North.Bord.	182,170	86,449	95,721	108,788	72,788	36,000	73,382	13,661	59,721	الحدود الشمالية
Jazan	783,562	387,804	395,758	479,815	340,393	139,422	303,747	47,411	256,336	جازان
Najran	285,766	128,048	157,718	160,463	113,547	46,916	125,303	14,501	110,802	نجران
AL - Baha	242,702	122,121	120,581	153,828	105,475	48,353	88,874	16,646	72,228	الباحة
AL - Jouf	215,012	95,952	119,060	114,987	74,748	40,239	100,025	21,204	78,821	الجوف
Total	15,827,850	6,701,036	9,126,814	7,802,965	5,456,701	2,346,264	8,024,885	1,244,335	6,780,550	الجملة

Table (2)

جدول (٢)

السكان السعوديون (١٥ سنة فأكثر) حسب المنطقة الإدارية والجنس
Saudi Population (15 Years And Over) By Administrative Area And sex

Administrative Area	الجملة Total			خارج قوة العمل Out of the Labour Force			قوة العمل Labour Force			المنطقة الإدارية
	جملة Total	إناث Female	ذكور Male	جملة Total	إناث Female	ذكور Male	جملة Total	إناث Female	ذكور Male	
Riyadh	2,453,047	1,190,763	1,262,284	1,433,578	1,005,705	427,873	1,019,469	185,058	834,411	الرياض
Makkah	2,454,366	1,246,654	1,207,712	1,608,422	1,104,020	504,402	845,944	142,634	703,310	مكة المكرمة
Madinah	697,501	346,892	350,609	456,804	306,806	149,998	240,697	40,086	200,611	المدينة المنورة
Qassim	498,909	241,717	257,192	315,711	208,572	107,139	183,198	33,145	150,053	القصيم
Easte. Prov.	1,624,027	780,729	843,298	974,009	684,667	289,342	650,018	96,062	553,956	المنطقة الشرقية
Asir	927,385	458,687	468,698	627,033	408,904	218,129	300,352	49,783	250,569	عسير
Tabuk	378,205	186,106	192,099	237,483	166,268	71,215	140,722	19,838	120,884	تبوك
Hail	287,319	153,115	134,204	199,204	134,819	64,385	88,115	18,296	69,819	حائل
North.Bord.	153,118	78,128	74,990	104,600	69,645	34,955	48,518	8,483	40,035	الحدود الشمالية
Jazan	629,666	344,801	284,865	434,395	303,724	130,671	195,271	41,077	154,194	جازان
Najran	219,465	112,275	107,190	144,551	101,987	42,564	74,914	10,288	64,626	نجران
AL - Baha	206,758	115,008	91,750	151,338	103,491	47,847	55,420	11,517	43,903	الباحة
AL - Jouf	169,995	86,418	83,577	112,042	72,294	39,748	57,953	14,124	43,829	الجوف
Total	10,699,761	5,341,293	5,358,468	6,799,170	4,670,902	2,128,268	3,900,591	670,391	3,230,200	الجملة

Table (3)

جدول (٣)

السكان (١٥ سنة فأكثر) حسب فئات العمر والجنس
Population (15 Years And Over) By Age Group And Sex

الجملة Total			خارج قوة العمل Out of the Labour Force			قوة العمل Labour Force			فئات العمر Age Group
جملة Total	إناث Female	ذكور Male	جملة Total	إناث Female	ذكور Male	جملة Total	إناث Female	ذكور Male	
2,194,923	1,106,845	1,088,078	2,097,664	1,091,019	1,006,645	97,259	15,826	81,433	19-15
2,084,792	1,007,895	1,076,897	1,326,646	835,670	490,976	758,146	172,225	585,921	24-20
2,306,683	982,835	1,323,848	817,339	676,103	141,236	1,489,344	306,732	1,182,612	29-25
2,326,888	929,339	1,397,549	661,790	610,961	50,829	1,665,098	318,378	1,346,720	34-30
1,984,355	751,293	1,233,062	569,199	538,492	30,707	1,415,156	212,801	1,202,355	39-35
1,525,892	540,970	984,922	459,287	425,445	33,842	1,066,605	115,525	951,080	44-40
1,114,334	400,445	713,889	397,888	338,823	59,065	716,446	61,622	654,824	49-45
776,376	294,720	481,656	359,573	270,587	88,986	416,803	24,133	392,670	54-50
511,490	211,929	299,561	297,352	202,173	95,179	214,138	9,756	204,382	59-55
347,345	158,833	188,512	256,503	154,496	102,007	90,842	4,337	86,505	64-60
654,773	315,931	338,842	559,723	312,931	246,792	95,050	3,000	92,050	65+
15,827,851	6,701,035	9,126,816	7,802,964	5,456,700	2,346,264	8,024,887	1,244,335	6,780,552	Total الجملة

Table (4)

جدول (٤)

السكان السعوديون (١٥ سنة فأكثر) حسب فئات العمر والجنس
Saudi Population (15 Years And Over) By Age Group And Sex

الجملة Total			خارج قوة العمل Out of the Labour Force			قوة العمل Labour Force			فئات العمر Age Group
جملة Total	إناث Female	ذكور Male	جملة Total	إناث Female	ذكور Male	جملة Total	إناث Female	ذكور Male	
1,915,574	967,600	947,974	1,845,597	958,519	887,078	69,977	9,081	60,896	19-15
1,704,929	860,936	843,993	1,187,475	738,760	448,715	517,454	122,176	395,278	24-20
1,487,824	750,875	736,949	680,716	554,271	126,445	807,108	196,604	610,504	29-25
1,256,001	630,027	625,974	525,680	480,415	45,265	730,321	149,612	580,709	34-30
1,041,436	518,231	523,205	456,663	427,812	28,851	584,773	90,419	494,354	39-35
844,279	415,216	429,063	392,691	359,915	32,776	451,588	55,301	396,287	44-40
671,012	326,508	344,504	354,682	297,715	56,967	316,330	28,793	287,537	49-45
511,224	248,318	262,906	324,748	238,057	86,691	186,476	10,261	176,215	54-50
383,634	186,795	196,839	273,671	183,016	90,655	109,963	3,779	106,184	59-55
290,563	143,970	146,593	236,852	141,142	95,710	53,711	2,828	50,883	64-60
593,288	292,818	300,470	520,395	291,281	229,114	72,893	1,537	71,356	65+
10,699,764	5,341,294	5,358,470	6,799,170	4,670,903	2,128,267	3,900,594	670,391	3,230,203	Total الجملة

قوة العمل (١٥ سنة فأكثر) حسب فئات العمر والجنس
Labour Force (15 Years And Over) By Age Group And Sex

مشتغلون Employees			قوة العمل Labour Force			فئات العمر Age Group
جملة Total	إناث Female	ذكور Male	جملة Total	إناث Female	ذكور Male	
47,677	6,971	40,706	97,258	15,826	81,432	19-15
517,008	88,281	428,727	758,146	172,225	585,921	24-20
1,331,989	226,169	1,105,820	1,489,343	306,731	1,182,612	29-25
1,630,323	309,945	1,320,378	1,665,098	318,378	1,346,720	34-30
1,404,421	211,852	1,192,569	1,415,156	212,801	1,202,355	39-35
1,062,328	115,525	946,803	1,066,605	115,525	951,080	44-40
713,596	61,526	652,070	716,445	61,622	654,823	49-45
416,280	24,133	392,147	416,803	24,133	392,670	54-50
213,720	9,756	203,964	214,137	9,756	204,381	59-55
90,592	4,337	86,255	90,841	4,337	86,504	64-60
95,050	3,000	92,050	95,050	3,000	92,050	65+
7,522,984	1,061,495	6,461,489	8,024,882	1,244,334	6,780,548	Total الجملة

قوة العمل السعودية (١٥ سنة فأكثر) حسب فئات العمر والجنس
Saudi Labour Force (15 Years And Over) By Age Group And Sex

مشتغلون Employees			قوة العمل Labour Force			فئات العمر Age Group
جملة Total	إناث Female	ذكور Male	جملة Total	إناث Female	ذكور Male	
25,723	1,883	23,840	69,977	9,081	60,896	19-15
295,015	41,856	253,159	517,453	122,176	395,277	24-20
655,820	117,392	538,428	807,108	196,604	610,504	29-25
696,734	141,179	555,555	730,321	149,612	580,709	34-30
574,566	89,470	485,096	584,773	90,419	494,354	39-35
447,478	55,301	392,177	451,588	55,301	396,287	44-40
313,671	28,793	284,878	316,330	28,793	287,537	49-45
186,418	10,261	176,157	186,476	10,261	176,215	54-50
109,545	3,779	105,766	109,962	3,779	106,183	59-55
53,711	2,828	50,883	53,711	2,828	50,883	64-60
72,893	1,537	71,356	72,893	1,537	71,356	65+
3,431,574	494,279	2,937,295	3,900,592	670,391	3,230,201	Total الجملة

قوة العمل (١٥ سنة فأكثر) حسب الحالة التعليمية والجنس
Labour Force (15 Years and Over) By Education Status and Sex

Education Status	مشتغلون Employees			قوة العمل Labour Force			الحالة التعليمية
	جملة Total	إناث Female	ذكور Male	جملة Total	إناث Female	ذكور Male	
Illiterate	589,373	52,869	536,504	594,755	53,012	541,743	أمي
Read & Write	1,296,105	277,015	1,019,090	1,309,761	277,442	1,032,319	يقرأ ويكتب
Primary	1,077,268	85,050	992,218	1,139,067	86,962	1,052,105	الإبتدائية
Intermediate	1,357,092	90,858	1,266,234	1,433,994	94,070	1,339,924	المتوسطة
Secondary or Equivalent	1,255,704	95,004	1,160,700	1,398,944	132,950	1,265,994	الثانوية أو مايعادلها
Diploma	517,850	120,170	397,680	564,107	141,853	422,254	دبلوم دون الجامعة
Bachelor	1,290,658	321,991	968,667	1,444,700	438,886	1,005,814	بكالوريوس أو ليسانس
Graduated	91,035	12,157	78,878	91,658	12,780	78,878	دبلوم عالي/ماجستير
Doctorate	47,900	6,381	41,519	47,900	6,381	41,519	دكتوراه
Total	7,522,985	1,061,495	6,461,490	8,024,886	1,244,336	6,780,550	الجملة

قوة العمل السعودية (١٥ سنة فأكثر) حسب الحالة التعليمية والجنس
Saudi Labour Force (15 Years and Over) By Education Status and Sex

Education Status	مشتغلون Employees			قوة العمل Labour Force			الحالة التعليمية
	جملة Total	إناث Female	ذكور Male	جملة Total	إناث Female	ذكور Male	
Illiterate	183,549	19,233	164,316	188,062	19,376	168,686	أمي
Read & Write	136,409	5,495	130,914	145,157	5,585	139,572	يقرأ ويكتب
Primary	481,266	5,684	475,582	539,110	7,222	531,888	الإبتدائية
Intermediate	607,679	11,027	596,652	678,319	13,885	664,434	المتوسطة
Secondary or Equivalent	791,934	63,348	728,586	924,599	97,469	827,130	الثانوية أو مايعادلها
Diploma	308,284	92,423	215,861	353,257	113,656	239,601	دبلوم دون الجامعة
Bachelor	850,461	286,095	564,366	999,470	401,599	597,871	بكالوريوس أو ليسانس
Graduated	49,724	7,252	42,472	50,347	7,875	42,472	دبلوم عالي/ماجستير
Doctorate	22,268	3,721	18,547	22,268	3,721	18,547	دكتوراه
Total	3,431,574	494,278	2,937,296	3,900,589	670,388	3,230,201	الجملة

Table (9)

جدول (٩)

قوة العمل (١٥ سنة فأكثر) حسب الحالة الزوجية والجنس
Labour Force (15 Years and Over) By Marital Status and Sex

Marital Status	مشتغلون			قوة العمل			الحالة الزوجية
	Employees			Labour Force			
	جملة	إناث	ذكور	جملة	إناث	ذكور	
	Total	Female	Male	Total	Female	Male	
Never Married	1,572,710	231,870	1,340,840	1,961,296	349,708	1,611,588	لم يتزوج أبداً
Married	5,866,922	783,978	5,082,944	5,974,482	845,837	5,128,645	متزوج
Divorced	51,321	25,948	25,373	57,009	29,091	27,918	مطلق
Widower	32,032	19,700	12,332	32,097	19,700	12,397	أرمل
Total	7,522,985	1,061,496	6,461,489	8,024,884	1,244,336	6,780,548	الجملة

قوة العمل السعودية (١٥ سنة فأكثر) حسب الحالة الزوجية والجنس
Saudi Labour Force (15 Years and Over) By Marital Status and Sex

Marital Status	مشتغلون Employees			قوة العمل Labour Force			الحالة الزوجية
	جملة Total	إناث Female	ذكور Male	جملة Total	إناث Female	ذكور Male	
	Never Married	753,491	115,215	638,276	1,113,721	226,991	
Married	2,621,832	350,938	2,270,894	2,725,173	412,328	2,312,845	متزوج
Divorced	36,143	15,553	20,590	41,525	18,498	23,027	مطلق
Widower	20,110	12,573	7,537	20,175	12,573	7,602	أرمل
Total	3,431,576	494,279	2,937,297	3,900,594	670,390	3,230,204	الجملة

السكان خارج قوة العمل (١٥ سنة فأكثر) حسب المنطقة الإدارية
Population Out of The Labour Force (15 Years and Over) By Administrative Area

Administrative Area	الجملة Total	أخرى Others	عاجز Unable	مكتفي Self. Suff.	متقاعد Retired	طالب Student	أنشطة منزلية H. Keeping	المنطقة الإدارية
Riyadh	1,681,485	58,940	28,958	21,359	76,031	628,462	867,735	الرياض
Makkah	2,110,526	100,943	64,554	31,737	107,577	720,494	1,085,221	مكة المكرمة
Madinah	508,153	21,102	12,844	11,543	29,835	186,661	246,168	المدينة المنورة
Qassim	327,246	8,030	5,909	6,305	18,026	141,151	147,825	القصيم
Easte. Prov.	1,061,088	34,565	19,410	15,588	57,729	377,022	556,774	المنطقة الشرقية
Asir	647,858	41,813	20,671	4,690	51,317	227,052	302,315	عسير
Tabuk	244,868	11,104	4,149	9,342	14,452	83,771	122,050	تبوك
Hail	203,859	14,544	4,036	2,412	10,887	76,079	95,901	حائل
North.Bord.	108,788	6,295	3,181	2,836	7,099	44,622	44,755	الحدود الشمالية
Jazan	479,814	16,633	22,750	7,794	28,217	153,479	250,941	جازان
Najran	160,464	6,500	2,363	2,860	9,477	47,620	91,644	نجران
AL - Baha	153,828	11,909	2,992	3,293	10,761	50,841	74,032	الباحة
AL - Jouf	114,987	9,420	2,786	1,163	8,986	46,669	45,963	الجوف
Total	7,802,964	341,798	194,603	120,922	430,394	2,783,923	3,931,324	الجملة

السكان الذكور خارج قوة العمل (١٥ سنة فأكثر) حسب المنطقة الإدارية
Male Population Out of The Labour Force (15 Years and Over) By Administrative Area

Administrative Area	الجملة Total	أخرى Others	عاجز Unable	مكتفي Self. Suff.	متقاعد Retired	طالب Student	أنشطة منزلية H. Keeping	المنطقة الإدارية
Riyadh	473,866	48,132	15,703	20,514	71,118	318,399	0	الرياض
Makkah	625,299	79,315	33,021	25,709	101,402	385,852	0	مكة المكرمة
Madinah	161,141	17,261	8,237	11,543	28,550	95,550	0	المدينة المنورة
Qassim	108,838	6,867	3,198	2,700	15,445	80,628	0	القصيم
Easte. Prov.	306,713	28,962	12,202	13,872	56,535	195,142	0	المنطقة الشرقية
Asir	222,200	34,712	8,912	4,306	50,754	123,516	0	عسير
Tabuk	71,855	9,736	2,640	5,997	14,089	39,393	0	تبوك
Hail	65,419	11,672	2,357	2,323	10,804	38,263	0	حائل
North.Bord.	36,000	5,981	1,038	2,507	7,011	19,463	0	الحدود الشمالية
Jazan	139,422	14,467	11,659	7,794	27,046	78,456	0	جازان
Najran	46,916	6,051	1,533	2,860	9,378	27,094	0	نجران
AL - Baha	48,354	8,578	1,149	2,769	10,653	25,205	0	الباحة
AL - Jouf	40,238	7,523	959	804	8,571	22,381	0	الجوف
Total	2,346,261	279,257	102,608	103,698	411,356	1,449,342	0	الجملة

السكان السعوديون خارج قوة العمل (١٥ سنة فأكثر) حسب المنطقة الإدارية

Saudi Population Out of The Labour Force (15 Years and Over) By Administrative Area

Administrative Area	الجملة Total	أخرى Others	عاجز Unable	مكتفي Self. Suff.	متقاعد Retired	طالب Student	أنشطة منزلية H. Keeping	المنطقة الإدارية
Riyadh	1,433,578	54,279	27,133	20,462	74,476	555,844	701,384	الرياض
Makkah	1,608,422	84,947	46,391	24,662	103,214	580,144	769,064	مكة المكرمة
Madinah	456,805	19,521	11,943	11,543	29,586	170,688	213,524	المدينة المنورة
Qassim	315,711	7,508	5,909	6,234	18,026	138,860	139,174	القصيم
Easte. Prov.	974,009	33,444	18,703	15,290	56,595	352,250	497,727	المنطقة الشرقية
Asir	627,033	41,482	20,421	4,438	51,317	220,034	289,341	عسير
Tabuk	237,484	11,104	4,149	8,779	14,452	82,602	116,398	تبوك
Hail	199,204	14,464	4,036	2,412	10,887	74,912	92,493	حائل
North.Bord.	104,601	5,744	3,017	2,805	7,099	43,991	41,945	الحدود الشمالية
Jazan	434,396	15,498	18,291	7,435	28,098	146,090	218,984	جازان
Najran	144,552	5,839	2,152	2,001	9,477	42,862	82,221	نجران
AL - Baha	151,339	11,627	2,992	3,293	10,761	50,271	72,395	الباحة
AL - Jouf	112,042	9,214	2,786	1,163	8,986	45,959	43,934	الجوف
Total	6,799,176	314,671	167,923	110,517	422,974	2,504,507	3,278,584	الجملة

Table (14)

جدول (١٤)

السكان السعوديون الذكور خارج قوة العمل (١٥ سنة فأكثر) حسب المنطقة الإدارية
Saudi Male Population Out of The Labour Force (15 Years and Over) By Administrative Area

Administrative Area	الجملة Total	أخرى Others	عاجز Unable	مكتفي Self. Suff.	متقاعد Retired	طالب Student	أنشطة منزلية H. Keeping	المنطقة الإدارية
Riyadh	427,871	43,681	15,009	19,617	69,563	280,001	0	الرياض
Makkah	504,402	63,853	22,460	19,649	97,038	301,402	0	مكة المكرمة
Madinah	149,998	15,679	7,643	11,543	28,301	86,832	0	المدينة المنورة
Qassim	107,140	6,345	3,198	2,630	15,445	79,522	0	القصيم
Easte. Prov.	289,343	27,972	11,634	13,574	55,401	180,762	0	المنطقة الشرقية
Asir	218,127	34,381	8,912	4,054	50,754	120,026	0	عسير
Tabuk	71,215	9,736	2,640	5,583	14,089	39,167	0	تبوك
Hail	64,385	11,592	2,357	2,323	10,804	37,309	0	حائل
North.Bord.	34,956	5,430	928	2,507	7,011	19,080	0	الحدود الشمالية
Jazan	130,672	13,384	9,707	7,435	26,927	73,219	0	جازان
Najran	42,564	5,390	1,380	2,001	9,378	24,415	0	نجران
AL - Baha	47,847	8,295	1,149	2,769	10,653	24,981	0	الباحة
AL - Jouf	39,747	7,361	959	804	8,571	22,052	0	الجوف
Total	2,128,267	253,099	87,976	94,489	403,935	1,288,768	0	الجملة

السكان خارج قوة العمل (١٥ سنة فأكثر) حسب فئات العمر
Population Out of The Labour Force (15 Years and Over) By Age Group

الجملة Total	أخرى Others	عاجز Unable	مكتفي Self. Suff.	متقاعد Retired	طالب Student	أنشطة منزلية H. Keeping	فئات العمر Age Group
2,097,663	16,566	12,188	1,760	213	1,887,952	178,984	19-15
1,326,646	70,944	14,595	3,819	633	803,739	432,916	24-20
817,339	98,662	12,901	6,176	285	86,076	613,239	29-25
661,791	43,937	10,733	5,022	2,884	5,335	593,880	34-30
569,197	17,916	5,538	4,471	7,241	537	533,494	39-35
459,286	11,706	4,940	6,318	19,139	0	417,183	44-40
397,888	9,644	4,158	10,917	40,083	0	333,086	49-45
359,573	7,476	4,452	12,943	71,617	285	262,800	54-50
297,353	9,172	10,062	11,520	74,829	0	191,770	59-55
256,503	11,691	11,907	12,265	79,188	0	141,452	64-60
559,724	44,086	103,127	45,710	134,280	0	232,521	65+
7,802,963	341,800	194,601	120,921	430,392	2,783,924	3,931,325	الجملة

السكان الذكور خارج قوة العمل (١٥ سنة فأكثر) حسب فئات العمر
Male Population Out of The Labour Force (15 Years and Over) By Age Group

الجملة Total	أخرى Others	عاجز Unable	مكتفي Self. Suff.	متقاعد Retired	طالب Student	أنشطة منزلية H. Keeping	فئات العمر Age Group
1,006,645	15,125	7,536	1,404	0	982,580	0	19-15
490,976	60,986	10,694	3,470	633	415,193	0	24-20
141,235	75,487	9,726	5,675	285	50,062	0	29-25
50,829	32,905	8,510	5,022	2,884	1,508	0	34-30
30,706	16,827	3,974	4,123	5,782	0	0	39-35
33,841	10,276	2,987	5,390	15,188	0	0	44-40
59,065	9,126	2,388	9,969	37,582	0	0	49-45
88,986	6,345	3,227	10,789	68,625	0	0	54-50
95,178	8,121	4,598	10,725	71,734	0	0	59-55
102,007	9,632	5,484	10,420	76,471	0	0	64-60
246,792	34,425	43,484	36,711	132,172	0	0	65+
2,346,260	279,255	102,608	103,698	411,356	1,449,343	0	الجملة

السكان السعوديون خارج قوة العمل (١٥ سنة فأكثر) حسب فئات العمر
Saudi Population Out of The Labour Force (15 Years and Over) By Age Group

الجملة Total	أخرى Others	عاجز Unable	مكتفي Self. Suff.	متقاعد Retired	طالب Student	أنشطة منزلية H. Keeping	فئات العمر Age Group
1,845,597	13,730	11,397	1,563	213	1,674,240	144,454	19-15
1,187,474	64,587	13,877	2,993	633	748,862	356,522	24-20
680,717	94,225	11,288	5,561	285	76,175	493,183	29-25
525,679	40,504	9,755	4,284	2,884	4,654	463,598	34-30
456,663	16,421	5,538	4,174	7,178	290	423,062	39-35
392,690	10,921	4,940	6,037	19,139	0	351,653	44-40
354,681	8,438	3,630	10,195	40,083	0	292,335	49-45
324,747	5,766	3,509	12,510	71,617	285	231,060	54-50
273,672	8,287	6,770	10,987	73,050	0	174,578	59-55
236,853	10,602	7,849	10,789	77,635	0	129,978	64-60
520,395	41,189	89,367	41,422	130,254	0	218,163	65+
6,799,168	314,670	167,920	110,515	422,971	2,504,506	3,278,586	الجملة

السكان السعوديون الذكور خارج قوة العمل (١٥ سنة فأكثر) حسب فئات العمر
Saudi Male Population Out of The Labour Force (15 Years and Over) By Age Group

الجملة Total	أخرى Others	عاجز Unable	مكتفي Self. Suff.	متقاعد Retired	طالب Student	أنشطة منزلية H. Keeping	فئات العمر Age Group
887,078	12,700	7,131	1,207	0	866,040	0	19-15
448,715	54,933	10,207	2,857	633	380,085	0	24-20
126,445	71,095	8,255	5,258	285	41,552	0	29-25
45,265	29,472	7,533	4,284	2,884	1,092	0	34-30
28,851	15,332	3,974	3,827	5,718	0	0	39-35
32,775	9,491	2,987	5,109	15,188	0	0	44-40
56,968	7,920	2,053	9,413	37,582	0	0	49-45
86,691	4,795	2,729	10,542	68,625	0	0	54-50
90,655	7,288	3,218	10,193	69,956	0	0	59-55
95,709	8,543	3,304	8,944	74,918	0	0	64-60
229,114	31,528	36,585	32,855	128,146	0	0	65+
2,128,266	253,097	87,976	94,489	403,935	1,288,769	0	الجملة

السكان خارج قوة العمل (١٥ سنة فأكثر) حسب الحالة التعليمية
Population Out of The Labour Force (15 Years and Over) By Education Status

Education Status	الجملة Total	أخرى Others	عاجز Unable	مكتفي Self. Suff.	متقاعد Retired	طالب Student	أنشطة منزلية H. Keeping	الحالة التعليمية
Illiterate	1,668,756	73,033	147,844	49,999	108,170	0	1,289,710	أمي
Read & Write	640,284	24,736	20,389	22,424	64,805	44,143	463,787	يقرأ ويكتب
Primary	1,344,500	69,727	14,748	18,966	107,728	547,869	585,462	الإبتدائية
Intermediate	2,011,151	65,356	7,174	12,932	62,145	1,284,502	579,042	المتوسطة
Secondary or Equivalent	1,677,417	57,736	3,858	8,076	38,664	885,664	683,419	الثانوية أو مايعادلها
Diploma	112,655	11,561	590	1,271	21,449	7,656	70,128	دبلوم دون الجامعة
Bachelor	331,554	38,072	0	5,920	23,655	12,915	250,992	بكالوريوس أو ليسانس
Graduated	13,652	1,578	0	1,027	3,262	1,177	6,608	دبلوم عالي/ماجستير
Doctorate	2,998	0	0	305	515	0	2,178	دكتوراه
Total	7,802,967	341,799	194,603	120,920	430,393	2,783,926	3,931,326	الجملة

السكان الذكور خارج قوة العمل (١٥ سنة فأكثر) حسب الحالة التعليمية
Male Population Out of The Labour Force (15 Years and Over) By Education Status

Education Status	الجملة Total	أخرى Others	عاجز Unable	مكتفي Self. Suff.	متقاعد Retired	طالب Student	أنشطة منزلية H. Keeping	الحالة التعليمية
Illiterate	265,302	57,524	65,610	38,442	103,726	0	0	أمي
Read & Write	143,366	23,437	14,394	20,566	63,322	21,647	0	يقرأ ويكتب
Primary	501,092	68,575	12,586	17,065	106,684	296,182	0	الإبتدائية
Intermediate	845,383	64,258	6,107	12,414	61,519	701,085	0	المتوسطة
Secondary or Equivalent	513,873	50,065	3,589	7,272	34,905	418,042	0	الثانوية أو مايعادلها
Diploma	31,217	7,735	322	1,271	17,334	4,555	0	دبلوم دون الجامعة
Bachelor	39,927	6,841	0	5,755	20,390	6,941	0	بكالوريوس أو ليسانس
Graduated	5,282	821	0	608	2,961	892	0	دبلوم عالي/ماجستير
Doctorate	820	0	0	305	515	0	0	دكتوراه
Total	2,346,262	279,256	102,608	103,698	411,356	1,449,344	0	الجملة

السكان السعوديون خارج قوة العمل (١٥ سنة فأكثر) حسب الحالة التعليمية
Saudi Population Out of The Labour Force (15 Years and Over) By Education Status

Education Status	الجملة Total	أخرى Others	عاجز Unable	مكتفي Self. Suff.	متقاعد Retired	طالب Student	أنشطة منزلية H. Keeping	الحالة التعليمية
Illiterate	1,527,833	69,306	130,145	46,859	105,710	0	1,175,813	أمي
Read & Write	518,287	19,399	15,693	19,917	62,999	35,644	364,635	يقرأ ويكتب
Primary	1,221,485	64,998	12,196	18,698	107,489	493,438	524,666	الإبتدائية
Intermediate	1,768,139	60,751	6,462	11,089	62,145	1,138,584	489,108	المتوسطة
Secondary or Equivalent	1,453,000	53,297	3,426	7,243	37,600	818,809	532,625	الثانوية أو مايعادلها
Diploma	81,108	11,275	0	1,043	21,449	6,710	40,631	دبلوم دون الجامعة
Bachelor	221,197	34,317	0	4,616	22,407	10,145	149,712	بكالوريوس أو ليسانس
Graduated	6,636	1,328	0	747	2,657	1,177	727	دبلوم عالي/ماجستير
Doctorate	1,489	0	0	305	515	0	669	دكتوراه
Total	6,799,174	314,671	167,922	110,517	422,971	2,504,507	3,278,586	الجملة

السكان السعوديون الذكور خارج قوة العمل (١٥ سنة فأكثر) حسب الحالة التعليمية
Saudi Male Population Out of The Labour Force (15 Years and Over) By Education Status

Education Status	الجملة Total	أخرى Others	عاجز Unable	مكتفي Self. Suff.	متقاعد Retired	طالب Student	أنشطة منزلية H. Keeping	الحالة التعليمية
Illiterate	249,398	54,217	58,113	35,802	101,266	0	0	أمي
Read & Write	126,472	18,100	10,835	18,208	61,516	17,813	0	يقرأ ويكتب
Primary	463,237	63,845	10,197	16,797	106,445	265,953	0	الإبتدائية
Intermediate	755,417	59,653	5,567	10,753	61,519	617,925	0	المتوسطة
Secondary or Equivalent	467,281	45,959	3,265	6,638	33,841	377,578	0	الثانوية أو مايعادلها
Diploma	29,434	7,449	0	1,043	17,334	3,608	0	دبلوم دون الجامعة
Bachelor	32,061	3,304	0	4,616	19,142	4,999	0	بكالوريوس أو ليسانس
Graduated	4,148	571	0	328	2,357	892	0	دبلوم عالي/ماجستير
Doctorate	820	0	0	305	515	0	0	دكتوراه
Total	2,128,268	253,098	87,977	94,490	403,935	1,288,768	0	الجملة

السكان خارج قوة العمل (١٥ سنة فأكثر) حسب الحالة الزوجية
Population Out of The Labour Force (15 Years and Over) By Marital Status

Marital Status	الجملة Total	أخرى Others	عاجز Unable	مكتفي Self. Suff.	متقاعد Retired	طالب Student	أنشطة منزلية H. Keeping	الحالة الزوجية
Never Married	3534248	199507	57482	15219	8330	2709685	544025	لم يتزوج أبداً
Married	3,731,312	117,926	68,528	86,492	405,759	70,140	2,982,467	متزوج
Divorced	106,988	7,722	5,869	1,862	4,824	3,609	83,102	مطلق
Widower	430,418	16,645	62,724	17,348	11,480	491	321,730	أرمل
Total	7,802,966	341,800	194,603	120,921	430,393	2,783,925	3,931,324	الجملة

Table (24)

السكان الذكور خارج قوة العمل (١٥ سنة فأكثر) حسب الحالة الزوجية
Male Population Out of The Labour Force (15 Years And Over) By Marital Status

الحالة الزوجية	أنشطة منزلية H. Keeping	طالب Student	متقاعد Retired	مكتفي Self. Suff.	عاجز Unable	أخرى Others	الجملة Total	Marital Status
لم يتزوج أبداً	0	1432804	6276	13979	41279	173158	1667496	Never Married
متزوج	0	15,314	392,243	83,582	49,950	96,810	637,899	Married
مطلق	0	1,111	3,821	1,862	2,384	4,457	13,635	Divorced
أرمل	0	115	9,017	4,275	8,995	4,831	27,233	Widower
الجملة	0	1,449,344	411,357	103,698	102,608	279,256	2,346,263	Total

السكان السعوديون خارج قوة العمل (١٥ سنة فأكثر) حسب الحالة الزوجية
Saudi Population Out of The Labour Force (15 Years and Over) By Marital Status

الحالة الزوجية	أنشطة منزلية H. Keeping	طالب Student	متقاعد Retired	مكتفي Self. Suff.	عاجز Unable	أخرى Others	الجملة Total	Marital Status
لم يتزوج أبداً	465682	2435477	8330	13271	53525	184830	3161115	Never Married
متزوج	2,442,265	65,193	399,119	79,708	56,635	105,634	3,148,554	Married
مطلق	76,229	3,344	4,824	1,862	5,564	7,563	99,386	Divorced
أرمل	294,410	491	10,699	15,676	52,199	16,645	390,120	Widower
الجملة	3,278,586	2,504,505	422,972	110,517	167,923	314,672	6,799,175	Total

Table (26)

جدول (٢٦)

السكان السعوديون الذكور خارج قوة العمل (١٥ سنة فأكثر) حسب الحالة الزوجية
Saudi Male Population Out of The Labour Force (15 Years And Over) By Marital Status

Marital Status	الجملة Total	أخرى Others	عاجز Unable	مكتفي Self. Suff.	متقاعد Retired	طالب Student	أنشطة منزلية H. Keeping	الحالة الزوجية
Never Married	1,490,878	159,248	37,939	12,244	6,276	1,275,171	0	لم يتزوج أبداً
Married	600,089	84,562	40,588	76,964	385,603	12,372	0	متزوج
Divorced	13,635	4,457	2,384	1,862	3,821	1,111	0	مطلق
Widower	23,667	4,831	7,066	3,420	8,235	115	0	أرمل
Total	2,128,269	253,098	87,977	94,490	403,935	1,288,769	0	الجملة

المشتغلون (١٥ سنة فأكثر) حسب المنطقة الإدارية والمجموعات الرئيسية للمهنة
Employees (15 Years and Over) By Administrative Area and Main Occupation Groups

Administrative Area	الجملة Total	المهن الهندسية الاساسية المساعدة Occupations of Supporting Basic Engineering	مهن العمليات الصناعية والكيميائية والصناعات الغذائية Occupations of Industrial , Chemical Operations and Food Industries	العاملون بالزراعة Agriculture, Animal Husbandry & Fishing	العاملون بالخدمات Service Men	العاملون بالبيع Sales Men	المهن الكتابية Clerical Works	الفنيون في المواضيع العلمية والفنية والانسانية Technicians in professional, Technical and Humanitarian Fields	الاختصاصيون في المواضيع العلمية والفنية والانسانية Specialists in professional, Technical and Humanitarian Fields	المديرون ومديرو الاعمال Directors and Mangers	المنطقة الإدارية
Riyadh	2,194,862	490,110	46,342	75,208	713,970	181,264	177,889	217,879	194,963	97,237	الرياض
Makkah	2,010,825	471,949	61,869	45,166	624,455	242,488	146,223	197,294	158,054	63,327	مكة المكرمة
Madinah	421,486	100,860	13,849	23,561	110,687	44,942	25,136	51,316	33,010	18,125	المدينة المنورة
Qassim	384,434	95,317	7,084	39,629	110,621	24,169	22,342	44,923	23,573	16,776	القصيم
Easte. Prov.	1,137,209	259,760	31,349	34,320	359,254	90,897	85,689	141,731	98,000	36,209	المنطقة الشرقية
Asir	446,958	74,215	8,341	24,434	158,038	40,331	27,905	63,816	35,690	14,188	عسير
Tabuk	200,145	38,145	1,234	9,421	94,302	12,122	12,233	19,437	8,315	4,936	تبوك
Hail	139,224	24,684	1,456	13,968	44,917	9,273	11,566	20,259	10,038	3,063	حائل
North.Bord.	62,950	9,909	1,136	1,743	25,933	4,986	4,432	9,500	3,443	1,868	الحدود الشمالية
Jazan	243,618	45,881	5,467	25,038	72,473	25,759	13,103	40,267	8,461	7,169	جازان
Najran	116,166	23,389	2,161	8,538	43,263	10,793	8,554	10,985	4,777	3,706	نجران
AL - Baha	78,813	13,251	1,418	9,582	22,006	4,450	5,710	14,806	5,466	2,124	الباحة
AL - Jouf	86,302	15,082	1,737	7,595	26,785	6,754	6,467	13,960	5,928	1,994	الجوف
Total	7,522,992	1,662,552	183,443	318,203	2,406,704	698,228	547,249	846,173	589,718	270,722	الجملة

المشتغلون الذكور (١٥ سنة فأكثر) حسب المنطقة الإدارية والمجموعات الرئيسية للمهنة

Male Employees (15 Years and Over) By Administrative Area and Main Occupation Groups

Administrative Area	الجملة Total	المهن الهندسية الاساسية المساعدة Occupations of Supporting Basic Engineering	مهن العمليات الصناعية والكيميائية والصناعات الغذائية Occupations of Industrial , Chemical Operations and Food Industries	العاملون بالزراعة Agriculture, Animal Husbandry & Fishing	العاملون بالخدمات Service Men	العاملون بالبيع Sales Men	المهن الكتابية Clerical Works	الفنيون في المواضيع العلمية والفنية والانسانية Technicians in professional, Technical and Humanitarian Fields	الاختصاصيون في المواضيع العلمية والفنية والانسانية Specialists in professional, Technical and Humanitarian Fields	المديرون ومديرو الاعمال Directors and Mangers	المنطقة الإدارية
Riyadh	1,837,938	487,635	43,012	75,208	522,802	178,909	157,247	133,475	150,242	89,408	الرياض
Makkah	1,763,391	470,216	59,656	44,894	496,585	237,921	134,927	129,169	131,134	58,889	مكة المكرمة
Madinah	363,460	100,860	13,359	22,193	83,968	44,433	22,723	33,591	27,086	15,247	المدينة المنورة
Qassim	334,781	95,317	6,658	39,277	88,422	24,169	21,977	28,412	16,720	13,829	القصيم
Easte. Prov.	978,915	258,016	30,526	34,127	281,603	90,418	77,577	96,279	76,164	34,205	المنطقة الشرقية
Asir	381,824	73,956	7,729	24,434	132,430	40,047	26,198	38,738	25,689	12,603	عسير
Tabuk	175,766	38,043	1,234	9,224	83,555	11,910	11,370	10,865	5,207	4,358	تبوك
Hail	116,384	24,684	1,456	13,552	35,300	9,197	11,462	11,357	6,557	2,819	حائل
North.Bord.	52,512	9,865	1,075	1,743	20,554	4,986	4,118	6,002	2,653	1,516	الحدود الشمالية
Jazan	215,447	45,881	5,467	23,371	67,665	25,759	11,245	23,420	5,598	7,041	جازان
Najran	104,956	23,389	2,161	8,457	38,528	10,793	7,769	6,976	3,964	2,919	نجران
AL - Baha	66,195	13,251	1,235	9,397	17,705	4,401	5,388	9,407	3,287	2,124	الباحة
AL - Jouf	69,928	15,082	1,677	7,549	19,304	6,754	5,766	8,156	4,098	1,542	الجوف
Total	6,461,497	1,656,195	175,245	313,426	1,888,421	689,697	497,767	535,847	458,399	246,500	الجملة

المشتغلون السعوديون (١٥ سنة فأكثر) حسب المنطقة الإدارية والمجموعات الرئيسية للمهنة
Saudi Employees (15 Years and Over) By Administrative Area and Main Occupation Groups

Administrative Area	الجملة Total	المهن الهندسية الاساسية المساعدة Occupations of Supporting Basic Engineering	مهن العمليات الصناعية والكيميائية والصناعات الغذائية Occupations of Industrial , Chemical Operations and Food Industries	العاملون بالزراعة Agriculture, Animal Husbandry & Fishing	العاملون بالخدمات Service Men	العاملون بالبيع Sales Men	المهن الكتابية Clerical Works	الفنيون في المواضيع العلمية والفنية والانسانية Technicians in professional, Technical and Humanitarian Fields	الاختصاصيون في المواضيع العلمية والفنية والانسانية Specialists in professional, Technical and Humanitarian Fields	المديرون ومديرو الاعمال Directors and Mangers	المنطقة الإدارية
Riyadh	927,501	49,063	4,428	8,500	342,288	43,511	147,328	156,942	99,070	76,371	الرياض
Makkah	741,905	52,874	5,512	17,161	259,058	48,583	100,823	136,790	71,298	49,806	مكة المكرمة
Madinah	209,526	17,984	7,137	6,703	55,810	11,864	23,779	45,676	23,381	17,192	المدينة المنورة
Qassim	163,031	8,120	754	12,322	40,088	14,060	19,386	39,022	14,623	14,656	القصيم
Easte. Prov.	583,798	57,533	19,120	11,258	209,715	40,031	69,886	101,103	47,186	27,966	المنطقة الشرقية
Asir	266,357	11,000	1,526	8,442	115,217	10,522	25,722	56,006	24,667	13,255	عسير
Tabuk	127,440	5,453	0	3,218	76,950	4,360	11,167	16,518	4,974	4,800	تبوك
Hail	76,068	3,733	0	7,619	23,437	2,718	11,144	17,829	6,525	3,063	حائل
North.Bord.	38,158	2,092	173	583	17,906	1,465	4,199	8,013	1,937	1,790	الحدود الشمالية
Jazan	141,143	9,484	635	10,989	51,230	4,352	11,626	39,029	7,411	6,387	جازان
Najran	67,058	4,888	157	910	32,356	5,257	7,404	9,233	3,330	3,523	نجران
AL - Baha	45,358	2,975	0	4,704	12,036	1,906	5,578	12,233	3,881	2,045	الباحة
AL - Jouf	44,231	1,627	107	225	16,587	893	6,206	12,880	3,868	1,838	الجوف
Total	3,431,574	226,826	39,549	92,634	1,252,678	189,522	444,248	651,274	312,151	222,692	الجملة

المشتغلون السعوديون الذكور (١٥ سنة فأكثر) حسب المنطقة الإدارية والمجموعات الرئيسية للمهنة

Saudi Male Employees (15 Years and Over) By Administrative Area and Main Occupation Groups

Administrative Area	الجملة Total	المهن الهندسية الاساسية المساعدة Occupations of Supporting Basic Engineering	مهن العمليات الصناعية والكيميائية والصناعات الغذائية Occupations of Industrial , Chemical Operations and Food Industries	العاملون بالزراعة Agriculture, Animal Husbandry & Fishing	العاملون بالخدمات Service Men	العاملون بالبيع Sales Men	المهن الكتابية Clerical Works	الفنيون في المواضيع العلمية والفنية والانسانية Technicians in professional, Technical and Humanitarian Fields	الاختصاصيون في المواضيع العلمية والفنية والانسانية Specialists in professional, Technical and Humanitarian Fields	المديرون ومديرو الاعمال Directors and Mangers	المنطقة الإدارية
Riyadh	782,744	48,647	4,428	8,500	332,801	41,385	129,142	86,271	62,390	69,180	الرياض
Makkah	643,285	52,874	4,989	16,889	248,495	47,632	91,896	85,896	48,836	45,778	مكة المكرمة
Madinah	177,319	17,984	6,648	5,334	53,153	11,433	21,366	28,692	18,395	14,314	المدينة المنورة
Qassim	136,397	8,120	328	11,970	38,179	14,060	19,021	23,595	9,133	11,991	القصيم
Easte. Prov.	510,873	57,533	18,558	11,258	205,281	39,552	62,062	62,197	28,042	26,390	المنطقة الشرقية
Asir	226,443	11,000	914	8,442	111,111	10,238	24,015	32,688	16,196	11,839	عسير
Tabuk	113,442	5,351	0	3,021	75,935	4,226	10,305	8,130	2,251	4,223	تبوك
Hail	62,884	3,733	0	7,203	22,797	2,718	11,040	9,120	3,454	2,819	حائل
North.Bord.	32,869	2,092	173	583	17,075	1,465	3,949	4,810	1,247	1,475	الحدود الشمالية
Jazan	118,172	9,484	635	10,098	49,946	4,352	9,959	22,855	4,584	6,259	جازان
Najran	60,063	4,888	157	910	31,191	5,257	6,619	5,724	2,580	2,737	نجران
AL - Baha	37,869	2,975	0	4,519	11,157	1,858	5,255	8,156	1,904	2,045	الباحة
AL - Jouf	34,935	1,627	47	225	15,674	893	5,505	7,304	2,210	1,450	الجوف
Total	2,937,295	226,308	36,877	88,952	1,212,795	185,069	400,134	385,438	201,222	200,500	الجملة

المشتغلون (١٥ سنة فأكثر) حسب فئات العمر والمجموعات الرئيسية للمهنة
Employees (15 Years and Over) By Age Group and Main Occupation Groups

الجملة Total	المهن الهندسية الاساسية المساعدة Occupations of Supporting Basic Engineering	مهن العمليات الصناعية والكيميائية والصناعات الغذائية Occupations of Industrial , Chemical Operations and Food Industries	العاملون بالزراعة Agriculture, Animal Husbandry & Fishing	العاملون بالخدمات Service Men	العاملون بالبيع Sales Men	المهن الكتابية Clerical Works	الفنيون في المواضيع العلمية والفنية والانسانية Technicians in professional, Technical and Humanitarian Fields	الاختصاصيون في المواضيع العلمية والفنية والانسانية Specialists in professional, Technical and Humanitarian Fields	المديرون ومديرو الاعمال Directors and Mangers	فئات العمر Age Group
47,677	6,649	1,481	1,989	21,320	10,760	3,942	1,536	0	0	19-15
517,007	79,064	8,762	21,219	208,847	61,888	62,647	50,369	18,899	5,312	24-20
1,331,990	259,621	31,326	43,525	479,631	107,427	128,216	169,716	88,897	23,631	29-25
1,630,323	345,633	41,067	61,736	546,263	132,623	108,272	221,823	133,665	39,241	34-30
1,404,421	317,067	31,117	47,399	473,035	121,875	78,744	173,884	115,385	45,915	39-35
1,062,328	273,198	28,935	39,865	317,388	92,026	60,929	113,109	90,605	46,273	44-40
713,597	179,327	23,828	29,664	176,663	71,546	51,178	66,068	67,747	47,576	49-45
416,280	109,080	9,190	20,218	93,719	41,549	31,466	35,235	45,522	30,301	54-50
213,722	58,773	5,353	13,375	43,833	23,795	17,040	11,923	19,459	20,171	59-55
90,592	21,446	1,395	13,697	20,308	15,740	2,981	1,710	6,283	7,032	64-60
95,050	12,693	987	25,515	25,695	19,000	1,833	800	3,257	5,270	65+
7,522,987	1,662,551	183,441	318,202	2,406,702	698,229	547,248	846,173	589,719	270,722	Total الجملة

المشتغلون الذكور (١٥ سنة فأكثر) حسب فئات العمر والمجموعات الرئيسية للمهنة
Male Employees (15 Years and Over) By Age Group and Main Occupation Groups

الجملة	المهن الهندسية الاساسية المساعدة	مهن العمليات الصناعية والكيميائية والصناعات الغذائية	العاملون بالزراعة	العاملون بالخدمات	العاملون بالبيع	المهن الكتابية	الفنيون في المواضيع العلمية والفنية والانسانية	الاختصاصيون في المواضيع العلمية والفنية والانسانية	المديرون ومديرو الاعمال	فئات العمر
Total	Occupations of Supporting Basic Engineering	Occupations of Industrial , Chemical Operations and Food Industries	Agriculture, Animal Husbandry & Fishing	Service Men	Sales Men	Clerical Works	Technicians in professional, Technical and Humanitarian Fields	Specialists in professional, Technical and Humanitarian Fields	Directors and Mangers	Age Group
40,707	6,649	919	1,989	15,968	10,426	3,479	1,277	0	0	19-15
428,726	77,984	8,216	20,442	164,827	60,486	53,310	28,253	10,309	4,899	24-20
1,105,820	259,132	30,981	43,333	377,664	105,725	114,955	94,917	58,766	20,347	29-25
1,320,378	343,721	39,965	60,875	395,973	131,774	97,439	124,297	92,036	34,298	34-30
1,192,569	316,242	29,993	47,399	361,318	120,150	72,909	113,065	90,868	40,625	39-35
946,804	271,832	27,852	39,329	263,535	91,129	56,861	77,918	77,229	41,119	44-40
652,070	179,044	22,613	29,074	147,942	71,007	47,734	51,806	58,697	44,153	49-45
392,146	108,679	8,314	19,670	81,069	41,007	30,445	30,530	42,926	29,506	54-50
203,965	58,773	4,997	12,875	37,934	23,719	16,078	11,273	18,639	19,677	59-55
86,255	21,446	1,395	13,463	17,636	15,606	2,723	1,710	5,671	6,605	64-60
92,051	12,693	0	24,975	24,557	18,666	1,833	800	3,257	5,270	65+
6,461,491	1,656,195	175,245	313,424	1,888,423	689,695	497,766	535,846	458,398	246,499	Total الجملة

المشتغلون السعوديون (١٥ سنة فأكثر) حسب فئات العمر والمجموعات الرئيسية للمهنة

Saudi Employees (15 Years and Over) By Age Group and Main Occupation Groups

الجملة	المهن الهندسية الاساسية المساعدة	مهن العمليات الصناعية والكيميائية والصناعات الغذائية	العاملون بالزراعة	العاملون بالخدمات	العاملون بالبيع	المهن الكتابية	الفنيون في المواضيع العلمية والفنية والانسانية	الاختصاصيون في المواضيع العلمية والفنية والانسانية	المديرون ومديرو الاعمال	فئات العمر
Total	Occupations of Supporting Basic Engineering	Occupations of Industrial , Chemical Operations and Food Industries	Agriculture, Animal Husbandry & Fishing	Service Men	Sales Men	Clerical Works	Technicians in professional, Technical and Humanitarian Fields	Specialists in professional, Technical and Humanitarian Fields	Directors and Mangers	Age Group
25,724	1,569	856	351	11,821	5,907	3,885	1,335	0	0	19-15
295,017	19,119	3,497	4,119	123,401	23,355	55,587	44,596	16,449	4,894	24-20
655,818	33,509	8,392	4,779	243,511	28,986	107,455	143,096	65,710	20,380	29-25
696,735	31,611	3,630	8,071	249,817	21,057	87,246	177,754	86,807	30,742	34-30
574,567	23,113	3,912	4,721	233,569	19,270	62,273	131,562	56,784	39,363	39-35
447,477	29,756	6,160	6,632	171,324	21,143	48,418	85,346	40,412	38,286	44-40
313,670	29,590	7,037	10,171	105,194	16,294	40,564	41,597	24,811	38,412	49-45
186,419	22,211	3,531	11,006	51,222	17,943	23,942	19,821	13,451	23,292	54-50
109,546	22,235	1,263	7,606	29,212	10,242	11,861	5,505	4,470	17,152	59-55
53,711	7,387	946	10,483	13,908	10,784	1,945	661	2,177	5,420	64-60
72,894	6,726	325	24,696	19,698	14,540	1,076	0	1,081	4,752	65+
3,431,578	226,826	39,549	92,635	1,252,677	189,521	444,252	651,273	312,152	222,693	Total الجملة

المشتغلون السعوديون الذكور (١٥ سنة فأكثر) حسب فئات العمر والمجموعات الرئيسية للمهنة

Saudi Male Employees (15 Years and Over) By Age Group and Main Occupation Groups

الجملة	المهن الهندسية الاساسية المساعدة	مهن العمليات الصناعية والكيميائية والصناعات الغذائية	العاملون بالزراعة	العاملون بالخدمات	العاملون بالبيع	المهن الكتابية	الفنيون في المواضيع العلمية والفنية والانسانية	الاختصاصيون في المواضيع العلمية والفنية والانسانية	المديرون ومديرو الاعمال	فئات العمر
Total	Occupations of Supporting Basic Engineering	Occupations of Industrial , Chemical Operations and Food Industries	Agriculture, Animal Husbandry & Fishing	Service Men	Sales Men	Clerical Works	Technicians in professional, Technical and Humanitarian Fields	Specialists in professional, Technical and Humanitarian Fields	Directors and Mangers	Age Group
23,840	1,569	293	351	11,355	5,573	3,422	1,277	0	0	19-15
253,159	18,831	3,155	4,119	119,338	22,302	47,350	25,530	8,053	4,481	24-20
538,427	33,509	8,392	4,779	238,653	27,729	94,922	75,987	37,359	17,097	29-25
555,554	31,611	3,117	7,210	244,050	20,719	78,095	94,448	49,888	26,416	34-30
485,097	23,113	3,618	4,721	226,054	18,258	57,176	80,245	37,802	34,110	39-35
392,176	29,627	6,160	6,095	166,643	20,817	44,742	54,727	30,051	33,314	44-40
284,878	29,488	6,808	9,581	100,664	16,294	37,119	30,260	18,978	35,686	49-45
176,158	22,211	3,184	10,458	47,449	17,943	23,326	16,926	11,668	22,993	54-50
105,766	22,235	1,203	7,187	27,433	10,242	10,962	5,376	4,470	16,658	59-55
50,883	7,387	946	10,295	12,131	10,651	1,945	661	1,874	4,993	64-60
71,357	6,726	0	24,156	19,026	14,540	1,076	0	1,081	4,752	65+
2,937,295	226,307	36,876	88,952	1,212,796	185,068	400,135	385,437	201,224	200,500	Total الجملة

المشتغلون (١٥ سنة فأكثر) حسب الحالة التعليمية والمجموعات الرئيسية للمهنة
Employees (15 Years and Over) By Education Status and Main Occupation Groups

Education Status	الجملة Total	المهن الهندسية الاساسية المساعدة Occupations of Supporting Basic Engineering	مهن العمليات الصناعية والكيميائية والصناعات الغذائية Occupations of Industrial , Chemical Operations and Food Industries	العاملون بالزراعة Agriculture, Animal Husbandry & Fishing	العاملون بالخدمات Service Men	العاملون بالبيع Sales Men	المهن الكتابية Clerical Works	الفنيون في المواضيع العلمية والفنية والانسانية Technicians in professional, Technical and Humanitarian Fields	الاختصاصيون في المواضيع العلمية والفنية والانسانية Specialists in professional, Technical and Humanitarian Fields	المديرون ومديرو الاعمال Directors and Mangers	الحالة التعليمية
Illiterate	589,373	203,916	13,070	111,822	199,983	57,435	2,033	0	0	1,114	أمي
Read & Write	1,296,105	484,022	33,782	101,071	544,615	117,832	10,397	132	388	3,866	يقرأ ويكتب
Primary	1,077,267	345,779	46,582	45,107	485,564	105,374	42,401	0	280	6,180	الإبتدائية
Intermediate	1,357,092	362,652	48,609	35,735	619,145	169,072	106,756	885	1,821	12,417	المتوسطة
Secondary or Equivalent	1,255,704	189,918	31,837	16,888	430,212	146,760	235,476	138,804	4,066	61,743	الثانوية أو مايعادلها
Diploma	517,850	52,086	5,773	3,552	35,525	28,664	61,037	289,114	10,317	31,782	دبلوم دون الجامعة
Bachelor	1,290,657	23,789	3,788	3,662	83,858	71,184	86,893	407,193	479,210	131,080	بكالوريوس أو ليسانس
Graduated	91,034	389	0	0	7,259	1,907	2,254	9,342	50,589	19,294	دبلوم عالي/ماجستير
Doctorate	47,901	0	0	366	541	0	0	703	43,046	3,245	دكتوراه
Total	7,522,983	1,662,551	183,441	318,203	2,406,702	698,228	547,247	846,173	589,717	270,721	الجملة

المشتغلون الذكور (١٥ سنة فأكثر) حسب الحالة التعليمية والمجموعات الرئيسية للمهنة
Male Employees (15 Years and Over) By Education Status and Main Occupation Groups

Education Status	الجملة Total	المهن الهندسية الاساسية المساعدة Occupations of Supporting Basic Engineering	مهن العمليات الصناعية والكيميائية والصناعات الغذائية Occupations of Industrial , Chemical Operations and Food Industries	العاملون بالزراعة Agriculture, Animal Husbandry & Fishing	العاملون بالخدمات Service Men	العاملون بالبيع Sales Men	المهن الكتابية Clerical Works	الفنيون في المواضيع العلمية والفنية والانسانية Technicians in professional, Technical and Humanitarian Fields	الاختصاصيون في المواضيع العلمية والفنية والانسانية Specialists in professional, Technical and Humanitarian Fields	المديرون ومديرو الاعمال Directors and Mangers	الحالة التعليمية
Illiterate	536,504	203,771	12,513	107,318	155,563	54,303	1,922	0	0	1,114	أمي
Read & Write	1,019,089	480,842	32,884	100,798	272,923	117,394	10,356	132	388	3,372	يقرأ ويكتب
Primary	992,218	344,143	45,624	45,107	404,329	104,967	41,588	0	280	6,180	الإبتدائية
Intermediate	1,266,235	361,790	47,143	35,735	536,136	167,896	102,585	712	1,821	12,417	المتوسطة
Secondary or Equivalent	1,160,699	189,514	28,077	16,888	398,913	144,882	215,013	105,869	3,581	57,962	الثانوية أو مايعادلها
Diploma	397,681	52,086	5,215	3,552	33,494	28,304	54,747	185,075	7,304	27,904	دبلوم دون الجامعة
Bachelor	968,667	23,660	3,788	3,662	79,262	70,043	69,602	235,663	366,513	116,474	بكالوريوس أو ليسانس
Graduated	78,878	389	0	0	7,259	1,907	1,952	7,692	41,518	18,161	دبلوم عالي/ماجستير
Doctorate	41,519	0	0	366	541	0	0	703	36,993	2,916	دكتوراه
Total	6,461,490	1,656,195	175,244	313,426	1,888,420	689,696	497,765	535,846	458,398	246,500	الجملة

المشتغلون السعوديون (١٥ سنة فأكثر) حسب الحالة التعليمية والمجموعات الرئيسية للمهنة
Saudi Employees (15 Years and Over) By Education Status and Main Occupation Groups

Education Status	الجملة Total	المهن الهندسية الاساسية المساعدة Occupations of Supporting Basic Engineering	مهن العمليات الصناعية والكيميائية والصناعات الغذائية Occupations of Industrial , Chemical Operations and Food Industries	العاملون بالزراعة Agriculture, Animal Husbandry & Fishing	العاملون بالخدمات Service Men	العاملون بالبيع Sales Men	المهن الكتابية Clerical Works	الفنيون في المواضيع العلمية والفنية والانسانية Technicians in professional, Technical and Humanitarian Fields	الاختصاصيون في المواضيع العلمية والفنية والانسانية Specialists in professional, Technical and Humanitarian Fields	المديرون ومديرو الاعمال Directors and Mangers	الحالة التعليمية
Illiterate	183,549	32,287	618	49,831	75,414	22,719	1,566	0	0	1,114	أمي
Read & Write	136,410	28,647	1,750	15,268	59,550	22,055	5,142	132	0	3,866	يقرأ ويكتب
Primary	481,267	73,584	6,688	15,737	297,453	42,805	39,232	0	0	5,768	الإبتدائية
Intermediate	607,680	55,242	10,825	7,919	383,481	44,871	91,909	467	1,211	11,755	المتوسطة
Secondary or Equivalent	791,934	27,995	17,585	2,829	339,611	40,920	201,142	103,138	3,397	55,317	الثانوية أو مايعادلها
Diploma	308,285	5,988	1,349	241	22,898	4,198	46,523	196,121	5,601	25,366	دبلوم دون الجامعة
Bachelor	850,462	3,084	734	443	66,951	11,562	58,000	345,360	261,626	102,702	بكالوريوس أو ليسانس
Graduated	49,723	0	0	0	7,085	392	735	5,353	21,885	14,273	دبلوم عالي/ماجستير
Doctorate	22,268	0	0	366	235	0	0	703	18,431	2,533	دكتوراه
Total	3,431,578	226,827	39,549	92,634	1,252,678	189,522	444,249	651,274	312,151	222,694	الجملة

المشتغلون السعوديون الذكور (١٥ سنة فأكثر) حسب الحالة التعليمية والمجموعات الرئيسية للمهنة
Saudi Male Employees (15 Years and Over) By Education Status and Main Occupation Groups

Education Status	الجملة Total	المهن الهندسية الاساسية المساعدة Occupations of Supporting Basic Engineering	مهن العمليات الصناعية والكيميائية والصناعات الغذائية Occupations of Industrial , Chemical Operations and Food Industries	العاملون بالزراعة Agriculture, Animal Husbandry & Fishing	العاملون بالخدمات Service Men	العاملون بالبيع Sales Men	المهن الكتابية Clerical Works	الفنيون في المواضيع العلمية والفنية والانسانية Technicians in professional, Technical and Humanitarian Fields	الاختصاصيون في المواضيع العلمية والفنية والانسانية Specialists in professional, Technical and Humanitarian Fields	المديرون ومديرو الاعمال Directors and Mangers	الحالة التعليمية
Illiterate	164,316	32,185	233	46,149	60,920	22,260	1,455	0	0	1,114	أمي
Read & Write	130,915	28,647	1,750	15,268	54,589	22,055	5,102	132	0	3,372	يقرأ ويكتب
Primary	475,582	73,584	6,688	15,737	292,759	42,627	38,419	0	0	5,768	الإبتدائية
Intermediate	596,652	55,242	10,596	7,919	377,729	43,996	87,737	467	1,211	11,755	المتوسطة
Secondary or Equivalent	728,586	27,708	15,628	2,829	331,997	39,229	182,641	74,108	2,911	51,535	الثانوية أو مايعادلها
Diploma	215,861	5,988	1,248	241	22,405	4,089	40,733	116,488	2,920	21,749	دبلوم دون الجامعة
Bachelor	564,366	2,955	734	443	65,076	10,420	43,614	189,519	162,240	89,365	بكالوريوس أو ليسانس
Graduated	42,471	0	0	0	7,085	392	433	4,022	17,230	13,309	دبلوم عالي/ماجستير
Doctorate	18,547	0	0	366	235	0	0	703	14,710	2,533	دكتوراه
Total	2,937,296	226,309	36,877	88,952	1,212,795	185,068	400,134	385,439	201,222	200,500	الجملة

المشتغلون (١٥ سنة فأكثر) حسب الحالة الزوجية والمجموعات الرئيسية للمهنة
Employees (15 Years and Over) By Marital Status and Main Occupation Groups

Marital Status	الجملة Total	المهن الهندسية الاساسية المساعدة Occupations of Supporting Basic Engineering	مهن العمليات الصناعية والكيميائية والصناعات الغذائية Occupations of Industrial , Chemical Operations and Food Industries	العاملون بالزراعة Agriculture, Animal Husbandry & Fishing	العاملون بالخدمات Service Men	العاملون بالبيع Sales Men	المهن الكتابية Clerical Works	الفنيون في المواضع العلمية والفنية والانسانية Technicians in professional, Technical and Humanitarian Fields	الاختصاصيون في المواضع العلمية والفنية والانسانية Specialists in professional, Technical and Humanitarian Fields	المديرون ومديرو الاعمال Directors and Mangers	الحالة الزوجية
Never Married	1,572,708	316,895	42,888	60,955	515,037	163,433	174,064	173,016	101,406	25,014	لم يتزوج أبداً
Married	5,866,921	1,339,691	138,980	251,962	1,857,865	529,130	365,525	660,731	481,513	241,524	متزوج
Divorced	51,319	4,348	513	1,633	21,599	2,638	4,915	8,557	4,595	2,521	مطلق
Widower	32,034	1,616	1,059	3,653	12,202	3,027	2,745	3,867	2,202	1,663	أرمل
Total	7,522,982	1,662,550	183,440	318,203	2,406,703	698,228	547,249	846,171	589,716	270,722	الجملة

المشتغلون الذكور (١٥ سنة فأكثر) حسب الحالة الزوجية والمجموعات الرئيسية للمهنة

Male Employees (15 Years and Over) By Marital Status and Main Occupation Groups

Marital Status	الجملة Total	المهن الهندسية الاساسية المساعدة Occupations of Supporting Basic Engineering	مهن العمليات الصناعية والكيميائية والصناعات الغذائية Occupations of Industrial , Chemical Operations and Food Industries	العاملون بالزراعة Agriculture, Animal Husbandry & Fishing	العاملون بالخدمات Service Men	العاملون بالبيع Sales Men	المهن الكتابية Clerical Works	الفنيون في المواضع العلمية والفنية والانسانية Technicians in professional, Technical and Humanitarian Fields	الاختصاصيون في المواضع العلمية والفنية والانسانية Specialists in professional, Technical and Humanitarian Fields	المديرون ومديرو الاعمال Directors and Mangers	الحالة الزوجية
Never Married	1,340,838	315,801	41,598	59,906	413,026	161,382	155,856	103,290	68,101	21,878	لم يتزوج أبداً
Married	5,082,944	1,334,430	133,319	249,860	1,461,531	523,609	338,576	429,677	388,734	223,208	متزوج
Divorced	25,374	4,348	0	1,633	10,139	2,568	2,506	2,334	1,220	626	مطلق
Widower	12,332	1,616	328	2,025	3,724	2,138	828	545	343	785	أرمل
Total	6,461,488	1,656,195	175,245	313,424	1,888,420	689,697	497,766	535,846	458,398	246,497	الجملة

المشتغلون السعوديون (١٥ سنة فأكثر) حسب الحالة الزوجية والمجموعات الرئيسية للمهنة
Saudi Employees (15 Years and Over) By Marital Status and Main Occupation Groups

Marital Status	الجملة Total	المهن الهندسية الاساسية المساعدة Occupations of Supporting Basic Engineering	مهن العمليات الصناعية والكيميائية والصناعات الغذائية Occupations of Industrial , Chemical Operations and Food Industries	العاملون بالزراعة Agriculture, Animal Husbandry & Fishing	العاملون بالخدمات Service Men	العاملون بالبيع Sales Men	المهن الكتابية Clerical Works	الفنيون في المواضع العلمية والفنية والانسانية Technicians in professional, Technical and Humanitarian Fields	الاختصاصيون في المواضع العلمية والفنية والانسانية Specialists in professional, Technical and Humanitarian Fields	المديرون ومديرو الاعمال Directors and Mangers	الحالة الزوجية
Never Married	753,491	54,985	9,725	9,882	266,669	51,120	144,763	129,103	66,756	20,488	لم يتزوج أبداً
Married	2,621,832	169,244	28,863	77,997	968,984	135,682	292,894	509,935	239,928	198,305	متزوج
Divorced	36,144	1,914	229	1,355	12,377	1,588	4,100	8,368	3,975	2,238	مطلق
Widower	20,111	683	732	3,400	4,648	1,132	2,493	3,867	1,493	1,663	أرمل
Total	3,431,578	226,826	39,549	92,634	1,252,678	189,522	444,250	651,273	312,152	222,694	الجملة

المشتغلون السعوديون الذكور (١٥ سنة فأكثر) حسب الحالة الزوجية والمجموعات الرئيسية للمهنة
Saudi Male Employees (15 Years and Over) By Marital Status and Main Occupation Groups

Marital Status	الجملة Total	المهن الهندسية الاساسية المساعدة Occupations of Supporting Basic Engineering	مهن العمليات الصناعية والكيميائية والصناعات الغذائية Occupations of Industrial , Chemical Operations and Food Industries	العاملون بالزراعة Agriculture, Animal Husbandry & Fishing	العاملون بالخدمات Service Men	العاملون بالبيع Sales Men	المهن الكتابية Clerical Works	الفنيون في المواضع العلمية والفنية والانسانية Technicians in professional, Technical and Humanitarian Fields	الاختصاصيون في المواضع العلمية والفنية والانسانية Specialists in professional, Technical and Humanitarian Fields	المديرون ومديرو الاعمال Directors and Mangers	الحالة الزوجية
Never Married	638,277	54,985	8,821	9,610	258,038	49,148	128,625	75,235	36,463	17,352	لم يتزوج أبداً
Married	2,270,893	168,727	28,055	76,215	942,870	133,406	268,427	307,324	163,849	182,020	متزوج
Divorced	20,590	1,914	0	1,355	9,781	1,517	2,506	2,334	840	343	مطلق
Widower	7,536	683	0	1,772	2,107	998	576	545	70	785	أرمل
Total	2,937,296	226,309	36,876	88,952	1,212,796	185,069	400,134	385,438	201,222	200,500	الجملة

المشتغلون (١٥ سنة فأكثر) حسب فئات ساعات العمل الفعلية الأسبوعية والمجموعات الرئيسية للمهنة
Employees (15 Years and Over) By Actual Weekly Working Hours Groups and Main Occupation Groups

الجملة	المهن الهندسية الاساسية المساعدة	مهن العمليات الصناعية والكيميائية والصناعات الغذائية	العاملون بالزراعة	العاملون بالخدمات	العاملون بالبيع	المهن الكتابية	الفنيون في المواضيع العلمية والفنية والانسانية	الاختصاصيون في المواضيع العلمية والفنية والانسانية	المديرون ومديرو الاعمال	فئات ساعات العمل الفعلية الأسبوعية
Total	Occupations of Supporting Basic Engineering	Occupations of Industrial , Chemical Operations and Food Industries	Agriculture, Animal Husbandry & Fishing	Service Men	Sales Men	Clerical Works	Technicians in professional, Technical and Humanitarian Fields	Specialists in professional, Technical and Humanitarian Fields	Directors and Mangers	Actual Weekly Working Hours Groups
40,919	5,591	533	537	20,437	3,800	3,109	2,495	3,026	1,391	0
245,040	35,744	1,223	28,275	53,780	29,755	8,204	50,610	24,275	13,174	29-1
412,666	26,399	2,211	10,590	80,096	15,883	42,405	149,197	64,450	21,435	34-30
1,151,834	64,268	6,467	17,302	408,519	23,781	156,997	284,513	134,780	55,207	39-35
1,162,734	156,618	21,063	22,632	434,026	65,182	147,819	145,933	108,649	60,812	44-40
1,727,369	518,154	59,460	58,781	424,853	141,952	126,791	150,637	171,425	75,316	54-45
2,782,424	855,776	92,484	180,087	984,992	417,875	61,924	62,787	83,113	43,386	55 +
7,522,986	1,662,550	183,441	318,204	2,406,703	698,228	547,249	846,172	589,718	270,721	الجملة
50.6	55.7	56.1	55.8	52.7	58.2	42.3	38.6	42.6	43.3	متوسط ساعات العمل الأسبوعية Average Weekly Working Hours

المشتغلون الذكور (١٥ سنة فأكثر) حسب فئات ساعات العمل الفعلية الأسبوعية والمجموعات الرئيسية للمهنة
Male Employees (15 Years and Over) By Actual Weekly Working Hours Groups and Main Occupation Groups

الجملة	المهن الهندسية الاساسية المساعدة	مهن العمليات الصناعية والكيميائية والصناعات الغذائية	العاملون بالزراعة	العاملون بالخدمات	العاملون بالبيع	المهن الكتابية	الفنيون في المواضيع العلمية والفنية والانسانية	الاختصاصيون في المواضيع العلمية والفنية والانسانية	المديرون ومديرو الاعمال	فئات ساعات العمل الفعلية الأسبوعية
Total	Occupations of Supporting Basic Engineering	Occupations of Industrial , Chemical Operations and Food Industries	Agriculture, Animal Husbandry & Fishing	Service Men	Sales Men	Clerical Works	Technicians in professional, Technical and Humanitarian Fields	Specialists in professional, Technical and Humanitarian Fields	Directors and Mangers	Actual Weekly Working Hours Groups
34,243	5,591	533	537	18,755	3,800	1,888	448	1,513	1,178	0
185,404	35,563	756	27,273	44,602	28,197	5,003	21,238	12,289	10,483	29-1
284,720	26,271	1,305	9,853	73,204	14,852	34,847	74,369	35,306	14,713	34-30
933,398	64,103	5,314	17,030	391,266	22,684	140,480	161,205	84,457	46,859	39-35
1,060,400	155,788	20,194	21,919	404,575	64,733	136,787	109,412	88,489	58,503	44-40
1,612,169	517,246	57,947	58,687	375,406	140,471	118,012	114,269	157,457	72,674	54-45
2,351,159	851,633	89,195	178,126	580,614	414,961	60,749	54,905	78,887	42,089	55 +
6,461,493	1,656,195	175,244	313,425	1,888,422	689,698	497,766	535,846	458,398	246,499	الجملة
50.5	55.7	56.4	56.0	52.7	58.4	42.8	40.6	44.6	44.0	متوسط ساعات العمل الأسبوعية Average Weekly Working Hours

المشتغلون السعوديون (١٥ سنة فأكثر) حسب فئات ساعات العمل الفعلية الأسبوعية والمجموعات الرئيسية للمهنة

Saudi Employees (15 Years and Over) By Actual Weekly Working Hours Groups and Main Occupation Groups

الجملة	المهن الهندسية الاساسية المساعدة	مهن العمليات الصناعية والكيميائية والصناعات الغذائية	العاملون بالزراعة	العاملون بالخدمات	العاملون بالبيع	المهن الكتابية	الفنيون في المواضيع العلمية والفنية والانسانية	الاختصاصيون في المواضيع العلمية والفنية والانسانية	المديرون ومديرو الاعمال	فئات ساعات العمل الفعلية الأسبوعية
Total	Occupations of Supporting Basic Engineering	Occupations of Industrial , Chemical Operations and Food Industries	Agriculture, Animal Husbandry & Fishing	Service Men	Sales Men	Clerical Works	Technicians in professional, Technical and Humanitarian Fields	Specialists in professional, Technical and Humanitarian Fields	Directors and Mangers	Actual Weekly Working Hours Groups
27,412	292	180	87	16,469	1,780	2,848	2,229	2,410	1,117	0
182,132	16,326	698	23,646	36,986	23,569	6,977	43,411	17,756	12,763	29-1
358,593	9,980	1,395	9,477	68,721	9,406	41,629	140,760	56,847	20,378	34-30
1,048,261	42,293	3,325	13,176	376,318	15,683	154,805	270,304	118,750	53,607	39-35
863,236	68,455	14,577	10,149	369,322	35,203	132,486	118,777	59,481	54,786	44-40
572,816	50,795	12,111	12,896	211,387	45,033	82,738	59,834	43,351	54,671	54-45
379,124	38,686	7,263	23,204	173,474	58,848	22,767	15,956	13,555	25,371	55 +
3,431,574	226,827	39,549	92,635	1,252,677	189,522	444,250	651,271	312,150	222,693	الجملة
40.4	43.6	45.2	42.4	52.7	46.0	39.5	35.8	37.0	41.2	متوسط ساعات العمل الأسبوعية Average Weekly Working Hours

المشتغلون السعوديون الذكور (١٥ سنة فأكثر) حسب فئات ساعات العمل الفعلية الأسبوعية والمجموعات الرئيسية للمهنة

Saudi Male Employees (15 Years and Over) By Actual Weekly Working Hours Groups and Main Occupation Groups

الجملة	المهن الهندسية الاساسية المساعدة	مهن العمليات الصناعية والكيميائية والصناعات الغذائية	العاملون بالزراعة	العاملون بالخدمات	العاملون بالبيع	المهن الكتابية	الفنيون في المواضيع العلمية والفنية والانسانية	الاختصاصيون في المواضيع العلمية والفنية والانسانية	المديرون ومديرو الاعمال	فئات ساعات العمل الفعلية الأسبوعية
Total	Occupations of Supporting Basic Engineering	Occupations of Industrial , Chemical Operations and Food Industries	Agriculture, Animal Husbandry & Fishing	Service Men	Sales Men	Clerical Works	Technicians in professional, Technical and Humanitarian Fields	Specialists in professional, Technical and Humanitarian Fields	Directors and Mangers	Actual Weekly Working Hours Groups
22,293	292	180	87	16,076	1,780	1,628	448	897	905	0
132,255	16,326	230	22,644	32,524	22,424	4,246	16,405	6,973	10,483	29-1
236,768	9,851	489	8,740	64,026	8,804	34,325	67,198	29,478	13,857	34-30
844,010	42,293	3,325	12,904	365,314	14,815	138,287	150,739	70,370	45,963	39-35
794,878	68,168	13,914	9,483	359,114	34,754	122,569	89,549	44,714	52,613	44-40
539,435	50,694	11,704	12,802	207,163	44,153	76,911	46,845	36,808	52,355	54-45
367,661	38,686	7,034	22,293	168,579	58,339	22,168	14,254	11,982	24,326	55 +
2,937,300	226,310	36,876	88,953	1,212,796	185,069	400,134	385,438	201,222	200,502	الجملة
41.4	43.6	46.0	42.4	52.7	46.2	40.0	37.4	38.7	41.8	متوسط ساعات العمل الأسبوعية Average Weekly Working Hours

المشتغلون (١٥ سنة فأكثر) حسب المجموعات الرئيسية للنشاط الإقتصادي والمنطقة الإدارية

Employees (15 Years and Over) By Main Economic Activity Groups and Administrative Area

Economic Activity	الجملة Total	الجوف AL - Jouf	الباحة AL - Baha	نجران Najran	جازان Jazan	الحدود الشمالية North. Bord.	حائل Hail	تبوك Tabuk	عسير Asir	الشرقية Easte. Prov.	القصيم Qassim	المدينة المنورة Madinah	مكة المكرمة Makkah	الرياض Riyadh	النشاط الإقتصادي
Agriculture , Hunting , Forestry & Fishing	299,494	7,539	6,137	9,008	19,059	1,750	16,142	9,860	24,005	31,805	41,630	21,988	32,755	77,816	الزراعة والصيد والغابات وصيد الأسماك
Petroleum & Minerals	102,178	161	0	197	64	202	637	207	672	63,992	2,847	6,567	9,314	17,318	التعدين و استغلال المحاجر
Manufacturing	505,107	3,322	1,642	6,282	17,855	3,324	2,555	7,818	27,450	82,752	45,255	29,142	125,887	151,823	الصناعات التحويلية
Electricity, Gas & Water	79,466	797	559	1,160	1,177	973	1,479	3,344	5,940	18,014	3,127	4,748	14,031	24,117	الكهرباء و الغاز و المياه
Construction	836,898	9,377	9,711	12,057	7,692	4,203	8,976	21,470	31,624	177,627	27,696	67,318	223,480	235,667	التشييد و البناء
Wholesale & Retail Trade	1,210,079	9,127	9,548	14,575	50,097	8,056	15,115	17,499	58,636	158,779	60,475	61,481	435,171	311,520	تجارة الجملة و التجزئة
Restaurants & Hotels	241,378	2,071	2,186	3,037	8,772	815	3,039	3,030	10,030	20,738	9,108	14,956	90,873	72,723	الفنادق و المطاعم
Transportation , Storage & Communication	291,290	1,100	1,869	5,563	9,553	1,174	4,034	2,212	13,412	41,885	5,952	17,900	111,303	75,333	النقل و التخزين و الاتصالات
Banking & Insurance	86,571	197	368	600	855	188	524	834	3,950	11,477	4,194	3,301	18,765	41,318	الوساطة المالية
Real Estate & Business Services	252,603	957	242	2,335	5,128	1,157	8,513	2,602	9,019	49,037	3,166	13,891	71,852	84,704	الانشطة العقارية
General Administration	1,425,995	23,285	18,092	36,335	52,923	20,438	27,361	88,012	127,916	204,510	59,994	58,370	274,914	433,845	الإدارة العامة
Education	907,173	16,177	18,174	12,912	45,848	10,841	27,259	22,345	82,463	115,061	58,021	63,982	201,219	232,871	التعليم
Health & Social Services	325,494	3,633	4,037	6,870	12,119	3,319	6,875	6,506	16,336	44,509	15,184	16,776	93,133	96,197	الصحة و العمل الاجتماعي
Community & Social Services	169,152	1,164	1,920	960	5,214	1,227	4,573	2,585	9,445	13,930	24,263	8,811	56,264	38,796	الخدمات الجماعية و الاجتماعية
Private House Holds	781,540	7,394	4,330	4,276	7,262	5,283	12,140	11,818	25,863	102,710	23,519	32,255	248,689	296,001	الاسر الخاصة
International Organizations	8,566	0	0	0	0	0	0	0	197	383	0	0	3,173	4,813	المنظمات و الهيئات الدولية
Total	7,522,984	86,301	78,815	116,167	243,618	62,950	139,222	200,142	446,958	1,137,209	384,431	421,486	2,010,823	2,194,862	الجملة

المشتغلون الذكور (١٥ سنة فأكثر) حسب المجموعات الرئيسية للنشاط الإقتصادي والمنطقة الإدارية

Male Employees (15 Years and Over) By Main Economic Activity Groups and Administrative Area

Economic Activity	الجملة Total	الجوف AL - Jouf	الباحة AL - Baha	نجران Najran	جازان Jazan	الحدود الشمالية North. Bord.	حائل Hail	تبوك Tabuk	عسير Asir	الشرقية Easte. Prov.	القصيم Qassim	المدينة المنورة Madinah	مكة المكرمة Makkah	الرياض Riyadh	النشاط الإقتصادي
Agriculture , Hunting , Forestry & Fishing	295,152	7,492	5,952	8,927	18,168	1,750	15,726	9,663	24,005	31,613	41,278	20,619	32,483	77,476	الزراعة والصيد والغابات وصيد الأسماك
Petroleum & Minerals	102,067	161	0	197	64	202	526	207	672	63,992	2,847	6,567	9,314	17,318	التعدين و استغلال المحاجر
Manufacturing	495,687	3,322	1,459	6,196	17,855	3,264	2,555	7,818	26,664	80,859	44,930	28,143	123,181	149,441	الصناعات التحويلية
Electricity, Gas & Water	79,466	797	559	1,160	1,177	973	1,479	3,344	5,940	18,014	3,127	4,748	14,031	24,117	الكهرباء و الغاز و المياه
Construction	835,389	9,377	9,711	12,057	7,692	4,159	8,976	21,470	31,624	177,106	27,696	67,318	222,988	235,215	التشييد و البناء
Wholesale & Retail Trade	1,200,306	9,127	9,499	14,575	49,321	8,056	15,039	17,128	58,636	158,319	60,274	61,062	429,518	309,752	تجارة الجملة و التجزئة
Restaurants & Hotels	239,829	2,071	2,186	3,037	8,772	815	3,039	3,030	10,030	20,738	8,907	14,413	90,068	72,723	الفنادق و المطاعم
Transportation , Storage & Communication	289,504	1,100	1,869	5,563	9,553	1,174	4,034	2,212	13,412	41,723	5,952	17,900	110,756	74,256	النقل و التخزين و الاتصالات
Banking & Insurance	81,450	197	368	492	855	188	524	834	3,554	10,446	4,194	3,301	18,205	38,292	الوساطة المالية
Real Estate & Business Services	245,303	957	242	2,335	5,128	1,157	8,513	2,602	9,019	47,312	3,166	13,544	67,439	83,889	الانشطة العقارية
General Administration	1,394,803	22,166	17,959	35,646	50,883	20,069	27,048	87,117	125,241	197,369	58,331	57,711	271,910	423,353	الإدارة العامة
Education	490,182	8,473	11,392	7,339	25,783	6,311	15,443	10,368	47,789	57,943	34,745	38,513	112,490	113,593	التعليم
Health & Social Services	235,218	2,641	2,171	5,854	11,062	2,435	5,744	5,290	12,035	31,267	11,840	12,248	68,822	63,809	الصحة و العمل الإجتماعي
Community & Social Services	162,280	1,164	1,920	960	5,214	1,227	4,573	2,436	9,052	13,027	24,263	8,506	53,528	36,410	الخدمات الجماعية و الاجتماعية
Private House Holds	306,985	880	908	619	3,920	734	3,163	2,243	3,954	28,903	3,229	8,866	135,683	113,883	الاسر الخاصة
International Organizations	7,864	0	0	0	0	0	0	0	197	284	0	0	2,973	4,410	المنظمات و الهيئات الدولية
Total	6,461,485	69,925	66,195	104,957	215,447	52,514	116,382	175,762	381,824	978,915	334,779	363,459	1,763,389	1,837,937	الجملة

المشغلون السعوديون (١٥ سنة فأكثر) حسب المجموعات الرئيسية للنشاط الإقتصادي والمنطقة الإدارية

Saudi Employees (15 Years and Over) By Main Economic Activity Groups and Administrative Area

Economic Activity	الجملة Total	الجوف AL - Jouf	الباحة AL - Baha	نجران Najran	جازان Jazan	الحدود الشمالية North. Bord.	حائل Hail	تبوك Tabuk	عسير Asir	الشرقية Easte. Prov.	القصيم Qassim	المدينة المنورة Madinah	مكة المكرمة Makkah	الرياض Riyadh	النشاط الإقتصادي
Agriculture , Hunting , Forestry & Fishing	82,064	123	3,218	678	6,375	642	7,782	3,276	7,798	12,198	11,734	6,452	13,551	8,237	الزراعة والصيد والغابات وصيد الأسماك
Petroleum & Minerals	74,761	112	0	197	64	202	333	207	386	54,387	119	1,615	9,056	8,083	التعدين و استغلال المحاجر
Manufacturing	119,790	127	0	763	2,105	127	561	1,007	4,209	42,552	4,205	13,889	18,215	32,030	الصناعات التحويلية
Electricity, Gas & Water	52,222	527	559	1,056	474	878	1,400	2,030	4,784	13,072	2,371	4,652	8,420	11,999	الكهرباء و الغاز و المياه
Construction	77,522	178	915	1,408	1,130	248	396	1,313	1,752	23,474	4,065	6,123	20,900	15,620	التشييد و البناء
Wholesale & Retail Trade	235,286	978	3,467	5,359	7,568	1,963	2,779	4,922	10,527	47,459	14,267	12,698	70,831	52,468	تجارة الجملة و التجزئة
Restaurants & Hotels	18,592	0	0	596	836	143	152	0	882	3,148	0	2,386	6,919	3,530	الفنادق و المطاعم
Transportation , Storage & Communication	184,483	766	1,815	2,880	7,039	978	2,602	1,721	10,899	27,907	5,394	15,977	64,509	41,996	النقل و التخزين و الاتصالات
Banking & Insurance	68,224	105	368	527	855	188	450	834	3,728	9,475	4,194	2,991	13,061	31,448	الوساطة المالية
Real Estate & Business Services	93,875	368	0	790	3,042	280	1,047	1,170	5,257	21,149	941	6,606	26,717	26,508	الانشطة العقارية
General Administration	1,373,206	22,681	15,325	35,883	51,837	19,942	26,894	85,561	126,141	202,655	45,506	57,479	267,778	415,524	الإدارة العامة
Education	809,836	14,878	17,232	11,640	44,422	9,716	25,461	20,370	75,602	98,232	54,580	59,695	170,157	207,851	التعليم
Health & Social Services	175,249	2,658	1,524	4,718	11,414	2,286	3,887	4,111	11,805	22,429	10,839	12,359	35,929	51,290	الصحة و العمل الاجتماعي
Community & Social Services	54,503	576	937	476	3,643	449	2,324	773	2,588	5,005	4,815	6,604	12,219	14,094	الخدمات الجماعية و الاجتماعية
Private House Holds	9,654	152	0	87	337	118	0	146	0	657	0	0	2,649	5,508	الاسر الخاصة
International Organizations	2,311	0	0	0	0	0	0	0	0	0	0	0	994	1,317	المنظمات و الهيئات الدولية
Total	3,431,578	44,229	45,360	67,058	141,141	38,160	76,068	127,441	266,358	583,799	163,030	209,526	741,905	927,503	الجملة

المشتغلون السعوديون الذكور (١٥ سنة فأكثر) حسب المجموعات الرئيسية للنشاط الإقتصادي والمنطقة الادارية

Saudi Male Employees (15 Years and Over) By Main Economic Activity Groups and Administrative Area

Economic Activity	الجملة Total	الجوف AL - Jouf	الباحة AL - Baha	نجران Najran	جازان Jazan	الحدود الشمالية North. Bord.	حائل Hail	تبوك Tabuk	عسير Asir	الشرقية Easte. Prov.	القصيم Qassim	المدينة المنورة Madinah	مكة المكرمة Makkah	الرياض Riyadh	النشاط الإقتصادي
Agriculture , Hunting , Forestry & Fishing	78,383	123	3,033	678	5,484	642	7,366	3,079	7,798	12,198	11,383	5,083	13,279	8,237	الزراعة والصيد والغابات وصيد الأسماك
Petroleum & Minerals	74,650	112	0	197	64	202	222	207	386	54,387	119	1,615	9,056	8,083	التعدين و استغلال المحاجر
Manufacturing	115,212	127	0	677	2,105	127	561	1,007	3,423	41,389	3,880	12,890	17,265	31,761	الصناعات التحويلية
Electricity, Gas & Water	52,222	527	559	1,056	474	878	1,400	2,030	4,784	13,072	2,371	4,652	8,420	11,999	الكهرباء و الغاز و المياه
Construction	77,252	178	915	1,408	1,130	248	396	1,313	1,752	23,474	4,065	6,123	20,630	15,620	التشييد و البناء
Wholesale & Retail Trade	230,807	978	3,418	5,359	7,568	1,963	2,779	4,789	10,527	46,999	14,267	12,357	68,895	50,908	تجارة الجملة و التجزئة
Restaurants & Hotels	18,008	0	0	596	836	143	152	0	882	3,148	0	2,386	6,335	3,530	الفنادق و المطاعم
Transportation , Storage & Communication	183,321	766	1,815	2,880	7,039	978	2,602	1,721	10,899	27,745	5,394	15,977	64,220	41,285	النقل و التخزين و الاتصالات
Banking & Insurance	63,361	105	368	419	855	188	450	834	3,332	8,444	4,194	2,991	12,501	28,680	الوساطة المالية
Real Estate & Business Services	90,337	368	0	790	3,042	280	1,047	1,170	5,257	19,424	941	6,258	25,862	25,898	الانشطة العقارية
General Administration	1,342,879	21,563	15,192	35,195	49,798	19,573	26,581	84,771	123,537	195,839	43,843	56,821	264,940	405,226	الإدارة العامة
Education	414,302	7,390	10,451	6,299	24,957	5,322	13,645	8,626	42,282	44,120	31,585	35,210	90,971	93,444	التعليم
Health & Social Services	136,069	1,968	1,182	4,033	10,840	1,760	3,358	3,127	9,390	15,574	9,541	8,656	27,722	38,918	الصحة و العمل الاجتماعي
Community & Social Services	52,339	576	937	476	3,643	449	2,324	623	2,195	4,675	4,815	6,299	11,649	13,678	الخدمات الجماعية و الاجتماعية
Private House Holds	5,842	152	0	0	337	118	0	146	0	383	0	0	544	4,162	الاسر الخاصة
International Organizations	2,311	0	0	0	0	0	0	0	0	0	0	0	994	1,317	المنظمات و الهيئات الدولية
Total	2,937,295	34,933	37,870	60,063	118,172	32,871	62,883	113,443	226,444	510,871	136,398	177,318	643,283	782,746	الجملة

المشتغلون (١٥ سنة فأكثر) حسب المجموعات الرئيسية للنشاط الإقتصادي و فئات العمر
Employees (15 Years and Over) By Main Economic Activity Groups and Age Group

Economic Activity	الجملة Total	65 +	64 - 60	59 - 55	54 - 50	49 - 45	44 - 40	39 - 35	34 - 30	29 - 25	24 - 20	19 - 15	النشاط الاقتصادي
Agriculture , Hunting , Forestry & Fishing	299,492	23,869	13,074	11,733	20,350	27,913	40,339	47,318	57,684	39,145	16,575	1,492	الزراعة والصيد والغابات وصيد الأسماك
Petroleum & Minerals	102,179	0	732	3,256	10,544	23,308	26,599	12,939	9,604	13,072	2,125	0	التعدين و استغلال المحاجر
Manufacturing	505,107	2,368	4,910	15,311	27,018	50,777	74,984	94,354	114,033	88,444	30,389	2,519	الصناعات التحويلية
Electricity, Gas & Water	79,466	714	1,038	3,612	8,228	11,716	10,976	11,103	15,021	10,983	5,210	865	الكهرباء و الغاز و المياه
Construction	836,901	5,197	10,636	26,021	51,468	87,159	133,205	150,869	175,580	150,677	41,653	4,436	التشييد و البناء
Wholesale & Retail Trade	1,210,079	23,340	18,972	38,455	71,408	108,171	172,079	220,903	248,994	199,184	92,710	15,863	تجارة الجملة و التجزئة
Restaurants & Hotels	241,380	1,347	861	4,281	8,277	16,602	31,362	47,660	54,058	54,871	19,852	2,209	الفنادق و المطاعم
Transportation , Storage & Communication	291,291	3,739	6,374	14,406	24,434	37,815	40,867	44,852	59,744	39,769	17,834	1,457	النقل و التخزين و الاتصالات
Banking & Insurance	86,569	377	758	1,910	4,619	8,879	11,769	11,939	12,257	20,354	13,418	289	الوساطة المالية
Real Estate & Business Services	252,604	2,998	5,780	6,730	15,934	24,884	27,997	39,592	53,002	51,977	19,961	3,749	الانشطة العقارية
General Administration	1,425,995	8,552	8,167	35,005	65,118	141,056	208,672	268,907	290,500	271,309	121,466	7,243	الإدارة العامة
Education	907,171	8,262	6,262	24,054	46,575	70,789	117,561	176,265	240,001	173,484	42,062	1,856	التعليم
Health & Social Services	325,491	1,673	4,006	11,612	22,981	36,029	39,022	60,426	61,823	62,414	25,077	428	الصحة و العمل الاجتماعي
Community & Social Services	169,153	8,585	3,946	4,968	7,455	8,886	18,424	31,264	37,172	29,293	18,929	231	الخدمات الجماعية و الاجتماعية
Private House Holds	781,540	4,027	4,859	12,108	31,015	58,831	106,918	183,638	199,354	126,221	49,746	4,823	الاسر الخاصة
International Organizations	8,567	0	217	259	856	781	1,555	2,394	1,496	793	0	216	المنظمات و الهيئات الدولية
Total	7,522,985	95,048	90,592	213,721	416,280	713,596	1,062,329	1,404,423	1,630,323	1,331,990	517,007	47,676	الجملة

المشتغلون الذكور (١٥ سنة فأكثر) حسب المجموعات الرئيسية للنشاط الإقتصادي و فئات العمر
Male Employees (15 Years and Over) By Main Economic Activity Groups and Age Group

Economic Activity	الجملة Total	65 +	64 - 60	59 - 55	54 - 50	49 - 45	44 - 40	39 - 35	34 - 30	29 - 25	24 - 20	19 - 15	النشاط الاقتصادي
Agriculture , Hunting , Forestry & Fishing	295,150	23,328	12,840	11,233	19,802	27,323	39,802	46,978	56,824	38,953	16,575	1,492	الزراعة والصيد والغابات وصيد الأسماك
Petroleum & Minerals	102,068	0	732	3,256	10,544	23,308	26,488	12,939	9,604	13,072	2,125	0	التعدين و استغلال المحاجر
Manufacturing	495,688	2,043	4,483	14,818	26,702	49,756	73,901	92,498	112,461	87,569	29,500	1,957	الصناعات التحويلية
Electricity, Gas & Water	79,466	714	1,038	3,612	8,228	11,716	10,976	11,103	15,021	10,983	5,210	865	الكهرباء و الغاز و المياه
Construction	835,392	5,197	10,636	26,021	51,245	87,051	132,865	150,753	175,128	150,407	41,653	4,436	التشييد و البناء
Wholesale & Retail Trade	1,200,308	23,006	18,839	38,380	70,707	107,431	171,183	219,589	247,767	196,900	90,977	15,529	تجارة الجملة و التجزئة
Restaurants & Hotels	239,830	1,347	861	4,281	8,277	16,401	31,362	47,660	53,175	54,649	19,608	2,209	الفنادق و المطاعم
Transportation , Storage & Communication	289,506	3,739	6,374	14,406	24,434	37,635	40,681	44,852	58,774	39,481	17,673	1,457	النقل و التخزين و الاتصالات
Banking & Insurance	81,449	377	500	1,910	4,619	8,879	11,769	11,939	11,794	18,082	11,291	289	الوساطة المالية
Real Estate & Business Services	245,302	2,998	5,780	6,730	15,382	24,530	27,517	38,346	50,753	50,653	18,864	3,749	الانشطة العقارية
General Administration	1,394,805	8,225	7,981	35,005	64,581	137,508	202,350	262,286	284,030	266,949	118,647	7,243	الإدارة العامة
Education	490,182	7,918	5,037	21,495	37,588	45,461	71,495	97,197	115,136	74,134	14,052	669	التعليم
Health & Social Services	235,219	1,673	3,373	9,900	19,576	30,496	30,126	44,336	37,087	43,930	14,474	248	الصحة و العمل الاجتماعي
Community & Social Services	162,280	7,924	3,946	4,686	7,249	8,545	17,118	30,768	35,946	27,898	17,969	231	الخدمات الجماعية و الاجتماعية
Private House Holds	306,984	3,560	3,618	7,974	22,357	35,250	57,900	79,350	55,382	31,368	10,108	117	الاسر الخاصة
International Organizations	7,865	0	217	259	856	781	1,271	1,976	1,496	793	0	216	المنظمات و الهيئات الدولية
Total	6,461,494	92,049	86,255	203,966	392,147	652,071	946,804	1,192,570	1,320,378	1,105,821	428,726	40,707	الجملة

Table (53)

جدول (٥٣)

المشتغلون السعوديون (١٥ سنة فأكثر) حسب المجموعات الرئيسية للنشاط الإقتصادي و فئات العمر
Saudi Employees (15 Years and Over) By Main Economic Activity Groups and Age Group

Economic Activity	الجملة Total	65 +	64 - 60	59 - 55	54 - 50	49 - 45	44 - 40	39 - 35	34 - 30	29 - 25	24 - 20	19 - 15	النشاط الإقتصادي
Agriculture , Hunting , Forestry & Fishing	82,062	23,050	9,446	6,284	9,462	8,113	5,969	4,216	6,972	4,705	3,425	420	الزراعة والصيد والغابات وصيد الأسماك
Petroleum & Minerals	74,761	0	235	1,056	6,918	17,930	23,423	10,053	4,522	8,499	2,125	0	التعدين و استغلال المحاجر
Manufacturing	119,790	1,002	2,358	3,001	6,567	6,156	15,498	16,331	22,298	29,626	15,294	1,659	الصناعات التحويلية
Electricity, Gas & Water	52,221	714	904	2,662	5,127	8,604	5,437	7,461	8,696	7,968	3,861	787	الكهرباء و الغاز و المياه
Construction	77,522	2,306	2,141	3,299	4,171	7,902	7,603	8,141	12,882	17,547	9,512	2,018	التشييد و البناء
Wholesale & Retail Trade	235,287	15,910	10,176	14,297	16,762	16,590	23,647	26,885	30,030	43,632	30,354	7,004	تجارة الجملة و التجزئة
Restaurants & Hotels	18,593	695	249	861	255	1,117	1,341	1,033	2,977	4,935	4,582	548	الفنادق و المطاعم
Transportation , Storage & Communication	184,484	2,968	5,353	11,309	16,336	22,793	22,258	21,549	39,815	27,635	13,657	811	النقل و التخزين و الاتصالات
Banking & Insurance	68,224	377	235	355	3,008	6,659	7,270	10,375	8,867	18,500	12,289	289	الوساطة المالية
Real Estate & Business Services	93,873	2,255	3,048	3,006	7,446	7,239	8,331	10,469	18,085	17,709	13,159	3,126	الانشطة العقارية
General Administration	1,373,207	8,512	7,369	32,821	59,424	135,626	199,673	261,571	281,028	260,704	119,343	7,136	الإدارة العامة
Education	809,835	6,330	5,817	19,131	38,715	57,413	101,939	156,237	220,241	165,049	37,540	1,423	التعليم
Health & Social Services	175,246	1,408	2,397	7,795	7,940	12,785	18,627	30,720	29,885	41,956	21,485	248	الصحة و العمل الإجتماعي
Community & Social Services	54,503	7,314	3,377	3,184	3,015	4,579	5,506	7,215	7,740	5,655	6,918	0	الخدمات الجماعية و الاجتماعية
Private House Holds	9,654	51	607	483	1,273	163	954	1,339	1,892	1,383	1,470	39	الاسر الخاصة
International Organizations	2,311	0	0	0	0	0	0	971	805	319	0	216	المنظمات و الهيئات الدولية
Total	3,431,573	72,892	53,712	109,544	186,419	313,669	447,476	574,566	696,735	655,822	295,014	25,724	الجملة

المشتغلون السعوديون الذكور (١٥ سنة فأكثر) حسب المجموعات الرئيسية للنشاط الإقتصادي و فئات العمر
Saudi Male Employees (15 Years and Over) By Main Economic Activity Groups and Age Group

Economic Activity	الجملة Total	65 +	64 - 60	59 - 55	54 - 50	49 - 45	44 - 40	39 - 35	34 - 30	29 - 25	24 - 20	19 - 15	النشاط الاقتصادي
Agriculture , Hunting , Forestry & Fishing	78,381	22,509	9,258	5,865	8,915	7,523	5,433	4,216	6,112	4,705	3,425	420	الزراعة والصيد والغابات وصيد الأسماك
Petroleum & Minerals	74,650	0	235	1,056	6,918	17,930	23,312	10,053	4,522	8,499	2,125	0	التعدين و استغلال المحاجر
Manufacturing	115,214	678	1,931	2,508	6,567	5,927	15,498	15,518	21,785	29,096	14,610	1,096	الصناعات التحويلية
Electricity, Gas & Water	52,221	714	904	2,662	5,127	8,604	5,437	7,461	8,696	7,968	3,861	787	الكهرباء و الغاز و المياه
Construction	77,252	2,306	2,141	3,299	4,171	7,902	7,603	8,141	12,882	17,277	9,512	2,018	التشييد و البناء
Wholesale & Retail Trade	230,808	15,910	10,042	14,297	16,762	16,590	23,322	25,803	29,314	42,001	30,097	6,670	تجارة الجملة و التجزئة
Restaurants & Hotels	18,010	695	249	861	255	1,117	1,341	1,033	2,637	4,935	4,339	548	الفنادق و المطاعم
Transportation , Storage & Communication	183,323	2,968	5,353	11,309	16,336	22,793	22,258	21,549	39,104	27,346	13,496	811	النقل و التخزين و الاتصالات
Banking & Insurance	63,363	377	235	355	3,008	6,659	7,270	10,375	8,405	16,228	10,162	289	الوساطة المالية
Real Estate & Business Services	90,335	2,255	3,048	3,006	7,098	6,885	8,331	9,787	17,639	16,925	12,235	3,126	الانشطة العقارية
General Administration	1,342,878	8,184	7,183	32,821	59,053	132,078	193,943	254,950	274,557	256,449	116,524	7,136	الإدارة العامة
Education	414,300	5,985	4,592	17,127	30,511	34,505	57,745	81,678	100,323	69,137	12,261	436	التعليم
Health & Social Services	136,068	1,408	2,073	6,933	7,149	11,621	15,168	25,893	21,377	31,320	12,878	248	الصحة و العمل الاجتماعي
Community & Social Services	52,340	7,314	3,377	3,184	3,015	4,579	4,908	6,885	7,009	5,382	6,687	0	الخدمات الجماعية و الاجتماعية
Private House Holds	5,841	51	261	483	1,273	163	609	784	389	841	948	39	الاسر الخاصة
International Organizations	2,311	0	0	0	0	0	0	971	805	319	0	216	المنظمات و الهيئات الدولية
Total	2,937,295	71,354	50,882	105,766	176,158	284,876	392,178	485,097	555,556	538,428	253,160	23,840	الجملة

المشغلون (١٥ سنة فأكثر) حسب المجموعات الرئيسية للنشاط الإقتصادي والحالة التعليمية
Employees (15 Years and Over) By Main Economic Activity Groups and Education Status

Economic Activity	الجملة Total	دكتوراه Doctorate	دبلوم عالي/ماجستير Graduated	بكالوريوس أو ليسانس Bachelor	دبلوم دون الجامعة Diploma	الثانوية أو مايعادلها Secondary or Equivalent	المتوسطة Intermediate	الإبتدائية Primary	يقرأ ويكتب Read & Write	أمي Illiterate	النشاط الإقتصادي
Agriculture , Hunting , Forestry & Fishing	299,490	366	472	6,877	4,458	17,498	36,626	38,749	94,633	99,811	الزراعة والصيد والغابات وصيد الأسماك
Petroleum & Minerals	102,179	0	1,100	22,636	6,948	27,903	21,895	16,516	3,600	1,581	التعدين و استغلال المحاجر
Manufacturing	505,106	465	4,530	51,105	36,524	88,654	93,432	86,959	105,443	37,994	الصناعات التحويلية
Electricity, Gas & Water	79,467	229	544	11,474	15,003	15,816	15,190	11,779	6,931	2,501	الكهرباء و الغاز و المياه
Construction	836,900	0	6,981	69,937	48,160	95,355	152,055	141,085	209,472	113,855	التشييد و البناء
Wholesale & Retail Trade	1,210,079	0	5,960	146,553	56,303	209,092	265,216	187,899	233,101	105,955	تجارة الجملة و التجزئة
Restaurants & Hotels	241,379	0	175	13,966	7,727	44,614	56,183	33,969	66,030	18,715	الفنادق و المطاعم
Transportation , Storage & Communication	291,290	0	1,868	43,581	24,567	66,939	43,625	49,910	34,499	26,301	النقل و التخزين و الاتصالات
Banking & Insurance	86,570	410	3,801	30,605	11,559	26,077	7,575	3,843	1,910	790	الوساطة المالية
Real Estate & Business Services	252,603	1,322	3,598	53,954	15,750	40,713	55,093	34,435	34,386	13,352	الانشطة العقارية
General Administration	1,425,996	3,834	21,843	164,278	60,207	419,682	395,972	269,378	49,714	41,088	الإدارة العامة
Education	907,171	18,336	22,219	562,445	129,373	78,223	22,261	29,086	14,438	30,790	التعليم
Health & Social Services	325,493	21,601	16,955	88,569	87,180	51,397	18,509	15,551	12,602	13,129	الصحة و العمل الإجتماعي
Community & Social Services	169,151	1,338	557	15,134	8,792	22,169	34,163	28,288	41,826	16,884	الخدمات الجماعية و الاجتماعية
Private House Holds	781,540	0	0	7,574	4,680	48,845	138,022	129,819	386,317	66,283	الاسر الخاصة
International Organizations	8,566	0	432	1,969	618	2,726	1,273	0	1,204	344	المنظمات و الهيئات الدولية
Total	7,522,980	47,901	91,035	1,290,657	517,849	1,255,703	1,357,090	1,077,266	1,296,106	589,373	الجملة

المشتغلون الذكور (١٥ سنة فأكثر) حسب المجموعات الرئيسية للنشاط الإقتصادي والحالة التعليمية
Male Employees (15 Years and Over) By Main Economic Activity Groups and Education Status

Economic Activity	الجملة Total	دكتوراه Doctorate	دبلوم عالي/ماجستير Graduated	بكالوريوس أو ليسانس Bachelor	دبلوم دون الجامعة Diploma	الثانوية أو مايعادلها Secondary or Equivalent	المتوسطة Intermediate	الإبتدائية Primary	يقرأ ويكتب Read & Write	أمي Illiterate	النشاط الإقتصادي
Agriculture , Hunting , Forestry & Fishing	295,151	366	472	6,877	4,458	17,498	36,287	38,749	94,360	96,084	الزراعة والصيد والغابات وصيد الأسماك
Petroleum & Minerals	102,068	0	1,100	22,636	6,948	27,792	21,895	16,516	3,600	1,581	التعدين و استغلال المحاجر
Manufacturing	495,686	465	4,086	50,969	35,171	84,962	92,402	86,082	104,052	37,497	الصناعات التحويلية
Electricity, Gas & Water	79,467	229	544	11,474	15,003	15,816	15,190	11,779	6,931	2,501	الكهرباء و الغاز و المياه
Construction	835,392	0	6,981	69,937	47,890	95,020	151,870	140,411	209,472	113,811	التشييد و البناء
Wholesale & Retail Trade	1,200,308	0	5,582	144,981	56,303	207,834	263,578	187,721	232,262	102,047	تجارة الجملة و التجزئة
Restaurants & Hotels	239,831	0	175	13,765	7,727	44,031	55,682	33,706	66,030	18,715	الفنادق و المطاعم
Transportation , Storage & Communication	289,505	0	1,868	42,582	24,567	66,754	43,463	49,471	34,499	26,301	النقل و التخزين و الاتصالات
Banking & Insurance	81,450	410	3,801	27,312	10,798	25,011	7,575	3,843	1,910	790	الوساطة المالية
Real Estate & Business Services	245,303	1,322	3,598	52,205	14,211	38,680	53,431	34,118	34,386	13,352	الانشطة العقارية
General Administration	1,394,804	3,195	20,508	146,939	56,882	414,251	395,237	268,927	49,365	39,500	الإدارة العامة
Education	490,182	14,642	15,537	304,949	52,160	29,705	16,280	25,707	11,467	19,735	التعليم
Health & Social Services	235,219	19,553	13,638	52,805	53,009	42,972	16,106	14,439	11,702	10,995	الصحة و العمل الإجتماعي
Community & Social Services	162,279	1,338	557	14,841	8,380	19,817	32,359	27,156	40,947	16,884	الخدمات الجماعية و الاجتماعية
Private House Holds	306,984	0	0	4,526	3,555	28,049	63,607	53,591	117,289	36,367	الاسر الخاصة
International Organizations	7,864	0	432	1,870	618	2,508	1,273	0	819	344	المنظمات و الهيئات الدولية
Total	6,461,493	41,520	78,879	968,668	397,680	1,160,700	1,266,235	992,216	1,019,091	536,504	الجملة

المشتغلون السعوديون (١٥ سنة فأكثر) حسب المجموعات الرئيسية للنشاط الإقتصادي والحالة التعليمية
Saudi Employees (15 Years and Over) By Main Economic Activity Groups and Education Status

Economic Activity	الجملة Total	دكتوراه Doctorate	دبلوم عالي/ماجستير Graduated	بكالوريوس أو ليسانس Bachelor	دبلوم دون الجامعة Diploma	الثانوية أو مايعادلها Secondary or Equivalent	المتوسطة Intermediate	الإبتدائية Primary	يقرأ ويكتب Read & Write	أمي Illiterate	النشاط الإقتصادي
Agriculture , Hunting , Forestry & Fishing	82,065	366	338	567	1,222	3,668	6,740	13,114	13,762	42,288	الزراعة والصيد والغابات وصيد الأسماك
Petroleum & Minerals	74,762	0	164	13,618	4,814	25,337	15,717	13,295	548	1,269	التعدين و استغلال المحاجر
Manufacturing	119,790	185	1,734	16,942	10,978	43,670	19,690	19,242	4,871	2,478	الصناعات التحويلية
Electricity, Gas & Water	52,222	84	544	6,917	10,853	13,135	9,060	8,255	1,947	1,427	الكهرباء و الغاز و المياه
Construction	77,523	0	1,603	11,173	8,907	19,778	18,343	11,774	3,771	2,174	التشييد و البناء
Wholesale & Retail Trade	235,286	0	1,301	21,830	8,565	52,343	48,795	50,455	25,521	26,476	تجارة الجملة و التجزئة
Restaurants & Hotels	18,593	0	0	845	758	6,809	4,923	3,822	1,367	69	الفنادق و المطاعم
Transportation , Storage & Communication	184,484	0	1,868	25,932	19,396	48,864	27,632	30,328	14,240	16,224	النقل و التخزين و الاتصالات
Banking & Insurance	68,224	410	2,391	22,934	10,733	21,556	6,485	2,647	724	344	الوساطة المالية
Real Estate & Business Services	93,875	0	1,874	14,778	4,799	24,295	20,870	17,563	5,356	4,340	الانشطة العقارية
General Administration	1,373,207	3,488	19,895	158,254	57,394	411,872	384,473	260,765	40,938	36,128	الإدارة العامة
Education	809,835	9,836	13,713	510,050	121,486	69,248	18,906	25,626	11,462	29,508	التعليم
Health & Social Services	175,245	7,179	3,821	36,168	45,120	38,184	13,189	15,085	3,818	12,681	الصحة و العمل الإجتماعي
Community & Social Services	54,502	722	45	9,427	2,651	11,071	9,167	7,772	6,449	7,198	الخدمات الجماعية و الاجتماعية
Private House Holds	9,653	0	0	707	274	1,585	2,983	1,523	1,635	946	الاسر الخاصة
International Organizations	2,311	0	432	319	334	519	707	0	0	0	المنظمات و الهيئات الدولية
Total	3,431,577	22,270	49,723	850,461	308,284	791,934	607,680	481,266	136,409	183,550	الجملة

المشتغلون السعوديون الذكور (١٥ سنة فأكثر) حسب المجموعات الرئيسية للنشاط الإقتصادي والحالة التعليمية
Saudi Male Employees (15 Years and Over) By Main Economic Activity Groups and Education Status

Economic Activity	الجملة Total	دكتوراه Doctorate	دبلوم عالي/ماجستير Graduated	بكالوريوس أو ليسانس Bachelor	دبلوم دون الجامعة Diploma	الثانوية أو مايعادلها Secondary or Equivalent	المتوسطة Intermediate	الإبتدائية Primary	يقرأ ويكتب Read & Write	أمي Illiterate	النشاط الإقتصادي
Agriculture , Hunting , Forestry & Fishing	78,383	366	338	567	1,222	3,668	6,740	13,114	13,762	38,606	الزراعة والصيد والغابات وصيد الأسماك
Petroleum & Minerals	74,651	0	164	13,618	4,814	25,226	15,717	13,295	548	1,269	التعدين واستغلال المحاجر
Manufacturing	115,212	185	1,290	16,942	10,551	41,096	19,461	19,156	4,377	2,154	الصناعات التحويلية
Electricity, Gas & Water	52,222	84	544	6,917	10,853	13,135	9,060	8,255	1,947	1,427	الكهرباء و الغاز و المياه
Construction	77,253	0	1,603	11,173	8,637	19,778	18,343	11,774	3,771	2,174	التشييد و البناء
Wholesale & Retail Trade	230,806	0	923	20,458	8,565	51,430	47,615	50,278	25,521	26,016	تجارة الجملة و التجزئة
Restaurants & Hotels	18,010	0	0	845	758	6,226	4,923	3,822	1,367	69	الفنادق و المطاعم
Transportation , Storage & Communication	183,324	0	1,868	24,933	19,396	48,864	27,471	30,328	14,240	16,224	النقل و التخزين و الاتصالات
Banking & Insurance	63,364	410	2,391	19,899	9,973	20,491	6,485	2,647	724	344	الوساطة المالية
Real Estate & Business Services	90,338	0	1,874	13,773	4,799	22,434	20,516	17,246	5,356	4,340	الانشطة العقارية
General Administration	1,342,876	2,848	18,560	141,287	54,559	406,441	383,738	260,315	40,589	34,539	الإدارة العامة
Education	414,301	7,850	8,924	262,109	45,410	25,621	14,027	22,477	9,247	18,636	التعليم
Health & Social Services	136,068	6,082	3,515	22,060	33,570	32,036	10,971	13,973	3,141	10,720	الصحة و العمل الإجتماعي
Community & Social Services	52,338	722	45	9,133	2,420	10,468	8,829	7,467	6,056	7,198	الخدمات الجماعية و الاجتماعية
Private House Holds	5,843	0	0	334	0	1,154	2,050	1,436	268	601	الاسر الخاصة
International Organizations	2,311	0	432	319	334	519	707	0	0	0	المنظمات و الهيئات الدولية
Total	2,937,300	18,547	42,471	564,367	215,861	728,587	596,653	475,583	130,914	164,317	الجملة

المشتغلون (١٥ سنة فأكثر) حسب المجموعات الرئيسية للنشاط الإقتصادي والحالة الزوجية
Employees (15 Years and Over) By Main Economic Activity Groups and Marital Status

Economic Activity	الجملة Total	أرمل Widower	مطلق Divorced	متزوج Married	لم يتزوج Never Married	النشاط الإقتصادي
Agriculture , Hunting , Forestry & Fishing	299,493	3,653	1,187	241,895	52,758	الزراعة والصيد والغابات وصيد الأسماك
Petroleum & Minerals	102,178	0	513	83,299	18,366	التعدين و استغلال المحاجر
Manufacturing	505,107	1,146	1,926	389,687	112,348	الصناعات التحويلية
Electricity, Gas & Water	79,467	122	284	62,568	16,493	الكهرباء و الغاز و المياه
Construction	836,899	1,170	1,329	663,708	170,692	التشييد و البناء
Wholesale & Retail Trade	1,210,078	4,487	3,163	918,471	283,957	تجارة الجملة و التجزئة
Restaurants & Hotels	241,379	529	416	178,053	62,381	الفنادق و المطاعم
Transportation , Storage & Communication	291,291	683	1,995	228,459	60,154	النقل و التخزين و الاتصالات
Banking & Insurance	86,569	0	108	57,542	28,919	الوساطة المالية
Real Estate & Business Services	252,604	701	1,166	183,583	67,154	الانشطة العقارية
General Administration	1,425,996	2,373	9,371	1,131,732	282,520	الإدارة العامة
Education	907,172	8,203	15,706	730,860	152,403	التعليم
Health & Social Services	325,493	2,653	3,292	233,006	86,542	الصحة و العمل الاجتماعي
Community & Social Services	169,153	631	1,033	124,839	42,650	الخدمات الجماعية و الاجتماعية
Private House Holds	781,541	5,497	9,832	632,076	134,136	الاسر الخاصة
International Organizations	8,566	185	0	7,144	1,237	المنظمات و الهيئات الدولية
Total	7,522,986	32,033	51,321	5,866,922	1,572,710	الجملة

المشتغلون الذكور (١٥ سنة فأكثر) حسب المجموعات الرئيسية للنشاط الإقتصادي والحالة الزوجية

Male Employees (15 Years and Over) By Main Economic Activity Groups and Marital Status

Economic Activity	الجملة Total	أرمل Widower	مطلق Divorced	متزوج Married	لم يتزوج Never Married	النشاط الإقتصادي
Agriculture , Hunting , Forestry & Fishing	295,152	2,025	1,187	239,454	52,486	الزراعة والصيد والغابات وصيد الأسماك
Petroleum & Minerals	102,067	0	513	83,188	18,366	التعدين و استغلال المحاجر
Manufacturing	495,687	328	1,144	383,255	110,960	الصناعات التحويلية
Electricity, Gas & Water	79,467	122	284	62,568	16,493	الكهرباء و الغاز و المياه
Construction	835,391	1,170	1,329	662,852	170,040	التشييد و البناء
Wholesale & Retail Trade	1,200,307	3,599	2,698	913,416	280,594	تجارة الجملة و التجزئة
Restaurants & Hotels	239,830	529	416	177,087	61,798	الفنادق و المطاعم
Transportation , Storage & Communication	289,506	683	1,995	227,461	59,367	النقل و التخزين و الاتصالات
Banking & Insurance	81,450	0	0	55,990	25,460	الوساطة المالية
Real Estate & Business Services	245,303	0	1,166	178,703	65,434	الانشطة العقارية
General Administration	1,394,803	1,526	8,658	1,109,915	274,704	الإدارة العامة
Education	490,182	960	2,816	420,088	66,318	التعليم
Health & Social Services	235,219	760	950	179,045	54,464	الصحة و العمل الاجتماعي
Community & Social Services	162,279	631	825	120,670	40,153	الخدمات الجماعية و الاجتماعية
Private House Holds	306,985	0	1,392	262,626	42,967	الاسر الخاصة
International Organizations	7,864	0	0	6,627	1,237	المنظمات و الهيئات الدولية
Total	6,461,492	12,333	25,373	5,082,945	1,340,841	الجملة

المشتغلون السعوديون (١٥ سنة فأكثر) حسب المجموعات الرئيسية للنشاط الإقتصادي والحالة الزوجية
Saudi Employees (15 Years and Over) By Main Economic Activity Groups and Marital Status

Economic Activity	الجملة Total	أرمل Widower	مطلق Divorced	متزوج Married	لم يتزوج Never Married	النشاط الإقتصادي
Agriculture , Hunting , Forestry & Fishing	82,065	3,400	909	68,411	9,345	الزراعة والصيد والغابات وصيد الأسماك
Petroleum & Minerals	74,761	0	513	64,384	9,864	التعدين و استغلال المحاجر
Manufacturing	119,790	818	1,642	79,230	38,100	الصناعات التحويلية
Electricity, Gas & Water	52,221	122	284	39,454	12,361	الكهرباء و الغاز و المياه
Construction	77,523	785	644	50,423	25,671	التشييد و البناء
Wholesale & Retail Trade	235,287	1,132	1,421	158,444	74,290	تجارة الجملة و التجزئة
Restaurants & Hotels	18,592	0	313	9,050	9,229	الفنادق و المطاعم
Transportation , Storage & Communication	184,484	683	1,761	137,754	44,286	النقل و التخزين و الاتصالات
Banking & Insurance	68,225	0	108	42,681	25,436	الوساطة المالية
Real Estate & Business Services	93,873	701	786	63,137	29,249	الانشطة العقارية
General Administration	1,373,208	2,117	9,371	1,090,304	271,416	الإدارة العامة
Education	809,834	7,850	14,664	651,000	136,320	التعليم
Health & Social Services	175,246	2,253	2,588	118,136	52,269	الصحة و العمل الاجتماعي
Community & Social Services	54,503	248	825	41,820	11,610	الخدمات الجماعية و الاجتماعية
Private House Holds	9,653	0	314	5,844	3,495	الاسر الخاصة
International Organizations	2,310	0	0	1,760	550	المنظمات و الهيئات الدولية
Total	3,431,575	20,109	36,143	2,621,832	753,491	الجملة

المشتغلون السعوديون الذكور (١٥ سنة فأكثر) حسب المجموعات الرئيسية للنشاط الإقتصادي والحالة الزوجية
Saudi Male Employees (15 Years and Over) By Main Economic Activity Groups and Marital Status

Economic Activity	الجملة Total	أرمل Widower	مطلق Divorced	متزوج Married	لم يتزوج Never Married	النشاط الإقتصادي
Agriculture , Hunting , Forestry & Fishing	78,383	1,772	909	66,629	9,073	الزراعة والصيد والغابات وصيد الأسماك
Petroleum & Minerals	74,650	0	513	64,273	9,864	التعدين و استغلال المحاجر
Manufacturing	115,212	0	1,144	77,301	36,767	الصناعات التحويلية
Electricity, Gas & Water	52,221	122	284	39,454	12,361	الكهرباء و الغاز و المياه
Construction	77,252	785	644	50,423	25,400	التشييد و البناء
Wholesale & Retail Trade	230,807	998	956	156,784	72,069	تجارة الجملة و التجزئة
Restaurants & Hotels	18,009	0	313	9,050	8,646	الفنادق و المطاعم
Transportation , Storage & Communication	183,324	683	1,761	137,381	43,499	النقل و التخزين و الاتصالات
Banking & Insurance	63,363	0	0	41,387	21,976	الوساطة المالية
Real Estate & Business Services	90,336	0	786	61,194	28,356	الانشطة العقارية
General Administration	1,342,878	1,270	8,658	1,069,350	263,600	الإدارة العامة
Education	414,302	960	2,533	353,507	57,302	التعليم
Health & Social Services	136,069	698	950	98,612	35,809	الصحة و العمل الاجتماعي
Community & Social Services	52,338	248	825	40,010	11,255	الخدمات الجماعية و الاجتماعية
Private House Holds	5,843	0	314	3,780	1,749	الاسر الخاصة
International Organizations	2,310	0	0	1,760	550	المنظمات و الهيئات الدولية
Total	2,937,297	7,536	20,590	2,270,895	638,276	الجملة

المشتغلون (١٥ سنة فأكثر) حسب المجموعات الرئيسية للنشاط الإقتصادي و فئات ساعات العمل الفعلية الأسبوعية
Employees (15 Years and Over) By Main Economic Activity Groups and Actual Weekly Working Hours Groups

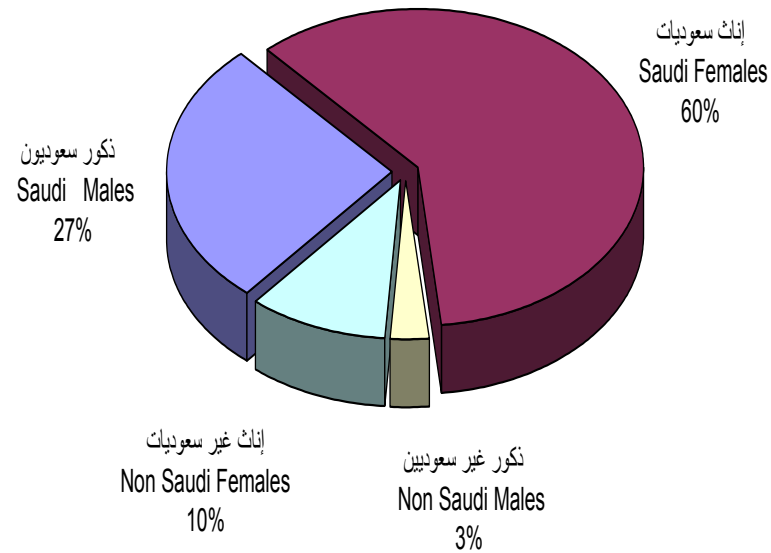
Economic Activity	متوسط ساعات العمل الفعلية الأسبوعية Average Actual Weekly Working Hours	المجموع Total	55 +	54-45	44-40	39-35	34-30	29-1	0	النشاط الإقتصادي
Agriculture , Hunting , Forestry & Fishing	56.9	299,492	182,693	46,687	21,780	11,435	8,924	27,398	575	الزراعة والصيد والغابات وصيد الأسماك
Petroleum & Minerals	47.4	102,180	26,112	25,868	47,137	1,009	1,809	0	245	التعدين و استغلال المحاجر
Manufacturing	53.7	505,106	216,717	195,156	69,604	13,820	4,596	2,758	2,455	الصناعات التحويلية
Electricity, Gas & Water	45.1	79,467	11,870	20,436	36,802	8,057	984	1,167	151	الكهرباء و الغاز و المياه
Construction	55.0	836,901	405,237	326,361	64,945	16,501	11,049	10,887	1,921	التشييد و البناء
Wholesale & Retail Trade	58.3	1,210,078	698,841	330,633	102,233	27,510	17,866	28,675	4,320	تجارة الجملة و التجزئة
Restaurants & Hotels	66.1	241,380	180,882	39,534	4,899	4,531	5,786	4,743	1,005	الفنادق و المطاعم
Transportation , Storage & Communication	48.2	291,291	87,902	71,140	77,774	23,932	10,063	18,075	2,405	النقل و التخزين و الاتصالات
Banking & Insurance	43.2	86,569	7,947	34,039	26,711	8,547	1,284	7,652	389	الوساطة المالية
Real Estate & Business Services	49.8	252,604	85,445	85,038	45,203	20,136	7,155	8,666	961	الانشطة العقارية
General Administration	40.8	1,425,997	131,904	219,828	419,249	522,363	95,456	21,029	16,168	الإدارة العامة
Education	34.3	907,171	18,361	48,154	112,413	417,476	221,161	84,429	5,177	التعليم
Health & Social Services	46.0	325,494	48,711	143,812	72,566	44,719	11,167	3,196	1,323	الصحة و العمل الاجتماعي
Community & Social Services	50.6	169,152	58,709	56,818	16,065	16,786	5,505	13,768	1,501	الخدمات الجماعية و الاجتماعية
Private House Holds	66.6	781,540	620,265	81,616	41,347	14,383	9,311	12,596	2,022	الاسر الخاصة
International Organizations	42.7	8,567	830	2,249	4,007	629	553	0	299	المنظمات و الهيئات الدولية
Total	50.6	7,522,989	2,782,426	1,727,369	1,162,735	1,151,834	412,669	245,039	40,917	الجملة

المشتغلون الذكور (١٥ سنة فأكثر) حسب المجموعات الرئيسية للنشاط الإقتصادي و فئات ساعات العمل الفعلية الأسبوعية
Male Employees (15 Years and Over) By Main Economic Activity Groups and Actual Weekly Working Hours Groups

Economic Activity	متوسط ساعات العمل الفعلية الأسبوعية Average Actual Weekly Working Hours	المجموع Total	55 +	54-45	44-40	39-35	34-30	29-1	0	النشاط الإقتصادي
Agriculture , Hunting , Forestry & Fishing	57.1	295,151	181,509	46,253	21,067	11,163	8,187	26,397	575	الزراعة والصيد والغابات وصيد الأسماك
Petroleum & Minerals	47.4	102,069	26,112	25,757	47,137	1,009	1,809	0	245	التعدين و استغلال المحاجر
Manufacturing	53.8	495,688	213,134	193,046	68,367	13,129	3,422	2,135	2,455	الصناعات التحويلية
Electricity, Gas & Water	45.1	79,467	11,870	20,436	36,802	8,057	984	1,167	151	الكهرباء و الغاز و المياه
Construction	55.0	835,392	404,286	325,803	64,945	16,501	11,049	10,887	1,921	التشييد و البناء
Wholesale & Retail Trade	58.4	1,200,305	695,117	328,767	101,230	27,124	17,236	26,511	4,320	تجارة الجملة و التجزئة
Restaurants & Hotels	66.2	239,830	180,459	39,194	4,899	4,024	5,786	4,463	1,005	الفنادق و المطاعم
Transportation , Storage & Communication	48.3	289,505	87,643	70,606	77,148	23,932	9,877	17,894	2,405	النقل و التخزين و الاتصالات
Banking & Insurance	43.3	81,449	7,947	31,597	25,429	7,419	1,284	7,384	389	الوساطة المالية
Real Estate & Business Services	49.9	245,302	84,756	80,279	43,775	19,710	7,155	8,666	961	الانشطة العقارية
General Administration	40.8	1,394,804	131,444	216,310	411,962	509,598	88,625	20,697	16,168	الإدارة العامة
Education	35.5	490,183	14,736	33,392	66,754	229,936	108,858	35,670	837	التعليم
Health & Social Services	46.5	235,219	38,464	102,566	48,221	37,209	7,024	1,065	670	الصحة و العمل الاجتماعي
Community & Social Services	50.6	162,279	55,997	55,643	15,630	16,464	4,993	12,444	1,108	الخدمات الجماعية و الاجتماعية
Private House Holds	62.5	306,984	217,055	40,370	23,431	7,494	7,878	10,023	733	الاسر الخاصة
International Organizations	42.2	7,865	630	2,150	3,604	629	553	0	299	المنظمات و الهيئات الدولية
Total	50.5	6,461,492	2,351,159	1,612,169	1,060,401	933,398	284,720	185,403	34,242	الجملة

التوزيع النسبي للسكان (١٥ سنة فأكثر) حسب الجنس والجنسية
 Percent Distribution Of Population (15 Years & Over) By Sex And Nationality

التوزيع النسبي للسكان خارج قوة العمل (١٥ سنة فأكثر) حسب الجنس والجنسية
 Percent Distribution Of Population Not in the L.F. (15 +) By Sex And Nationality



التوزيع النسبي للسكان داخل قوة العمل (١٥ سنة فأكثر) حسب الجنس والجنسية
 Percent Distribution Of Population L.F. (15 +) By Sex And Nationality

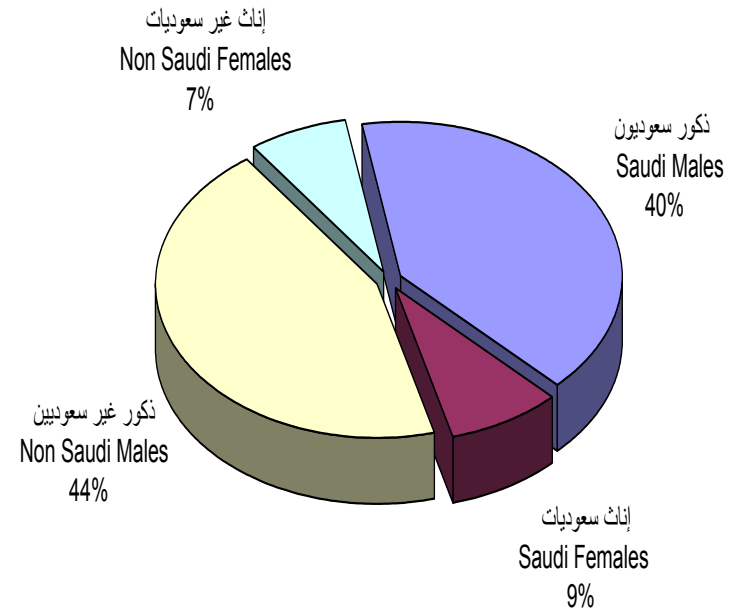


Chart (2)

شكل (٢)

قوة العمل (١٥ سنة فأكثر) حسب المنطقة الإدارية والجنسية
 Labour Force (15 Years & Over) By Administrative Area And Nationality

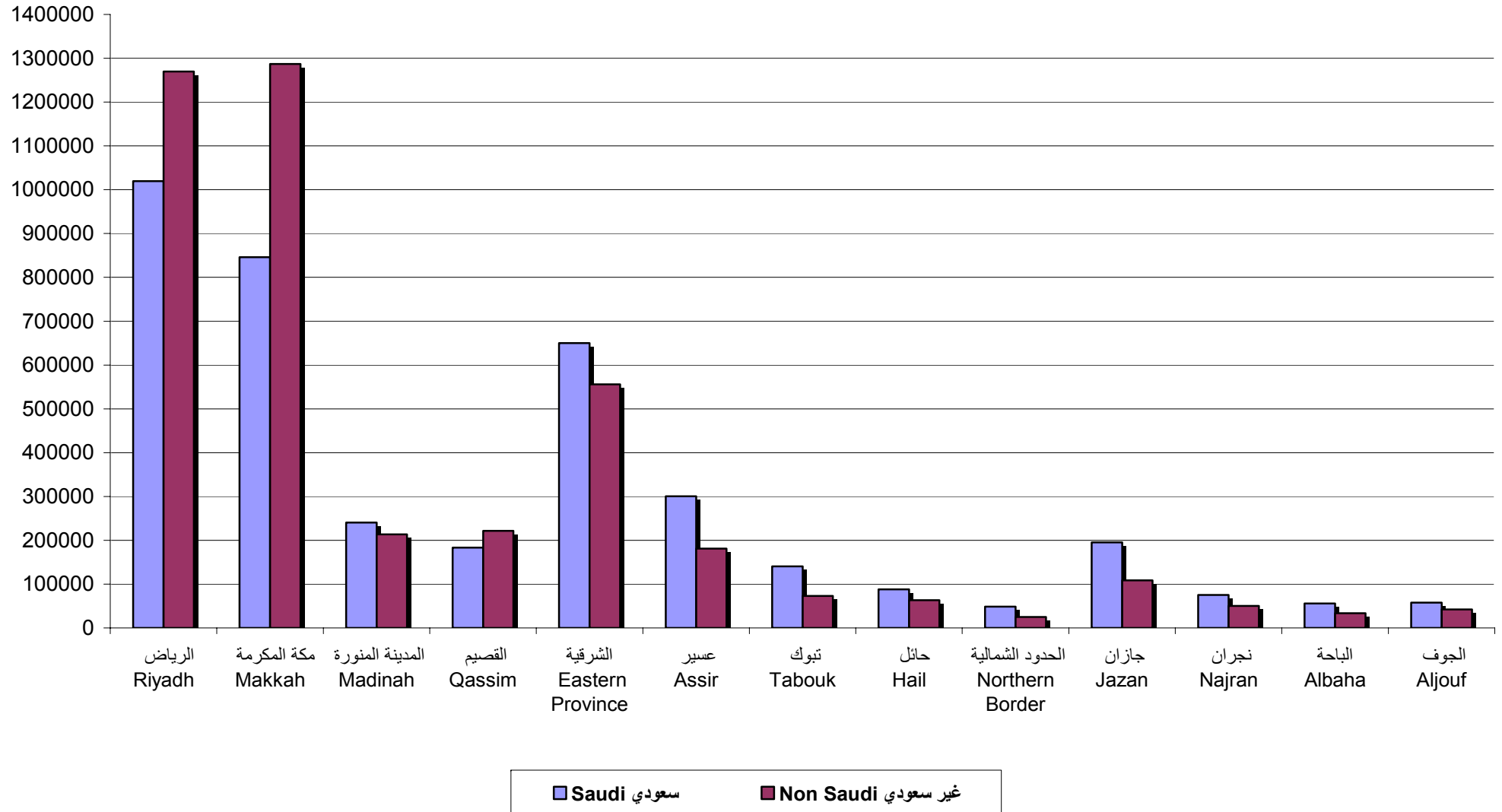
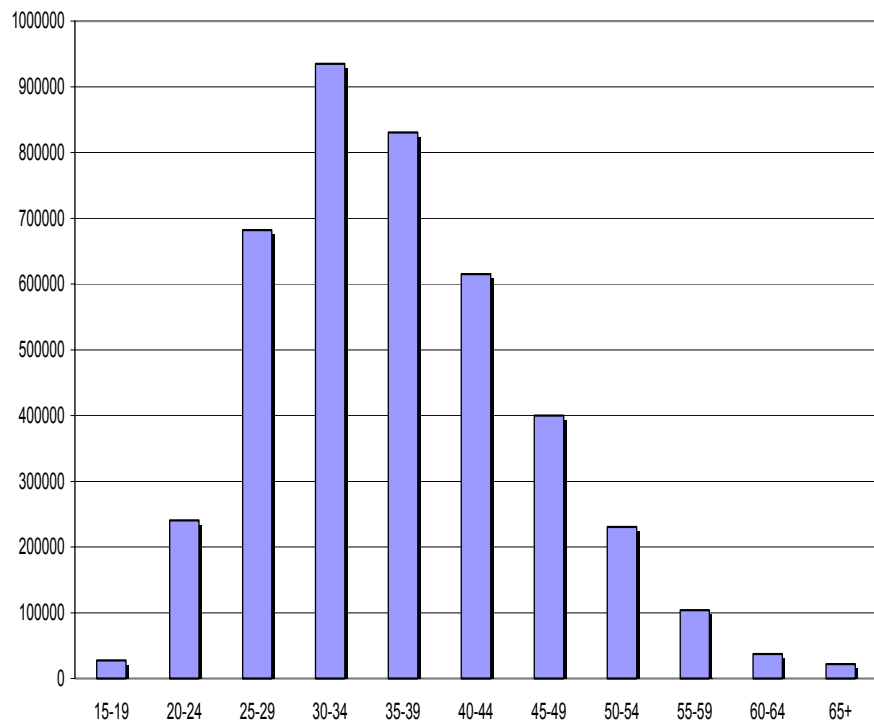


Chart (3)

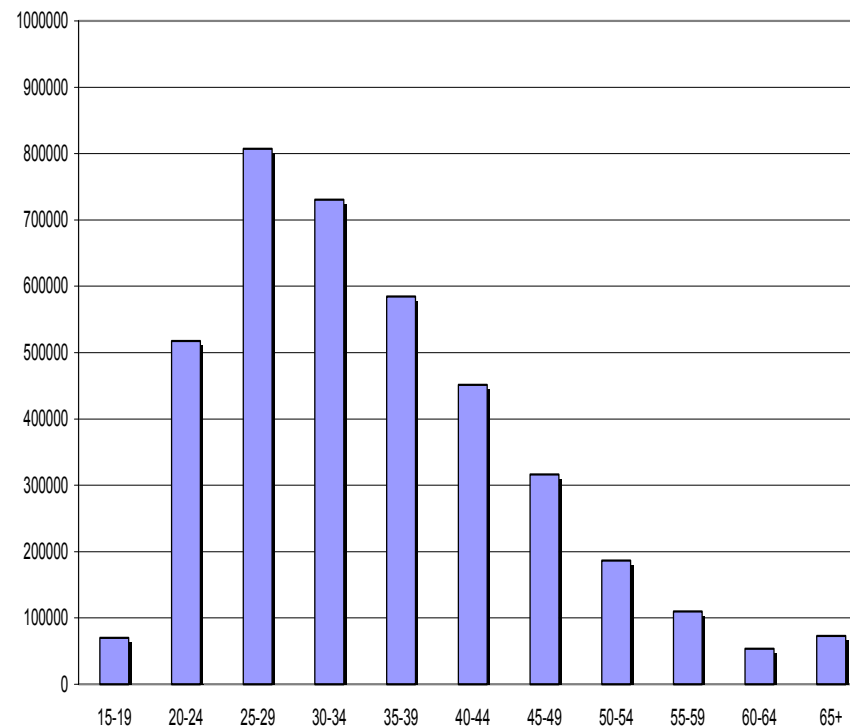
شكل (٣)

التوزيع النسبي لقوة العمل (١٥ سنة فأكثر) حسب الفئات العمرية
Percent Distribution Of Labour Force (15 Years & Over) By Age Groups

قوة العمل غير السعودية (١٥ سنة فأكثر) حسب فئات العمر
Non Saudi Labour Force (15 Years & Over) By Age Groups



قوة العمل السعودية (١٥ سنة فأكثر) حسب فئات العمر
Saudi Labour Force (15 Years & Over) By Age Groups



التوزيع النسبي لقوة العمل (١٥ سنة فأكثر) حسب الحالة التعليمية
Percent Distribution Of Labour Force (15 Years & Over) By Education Status

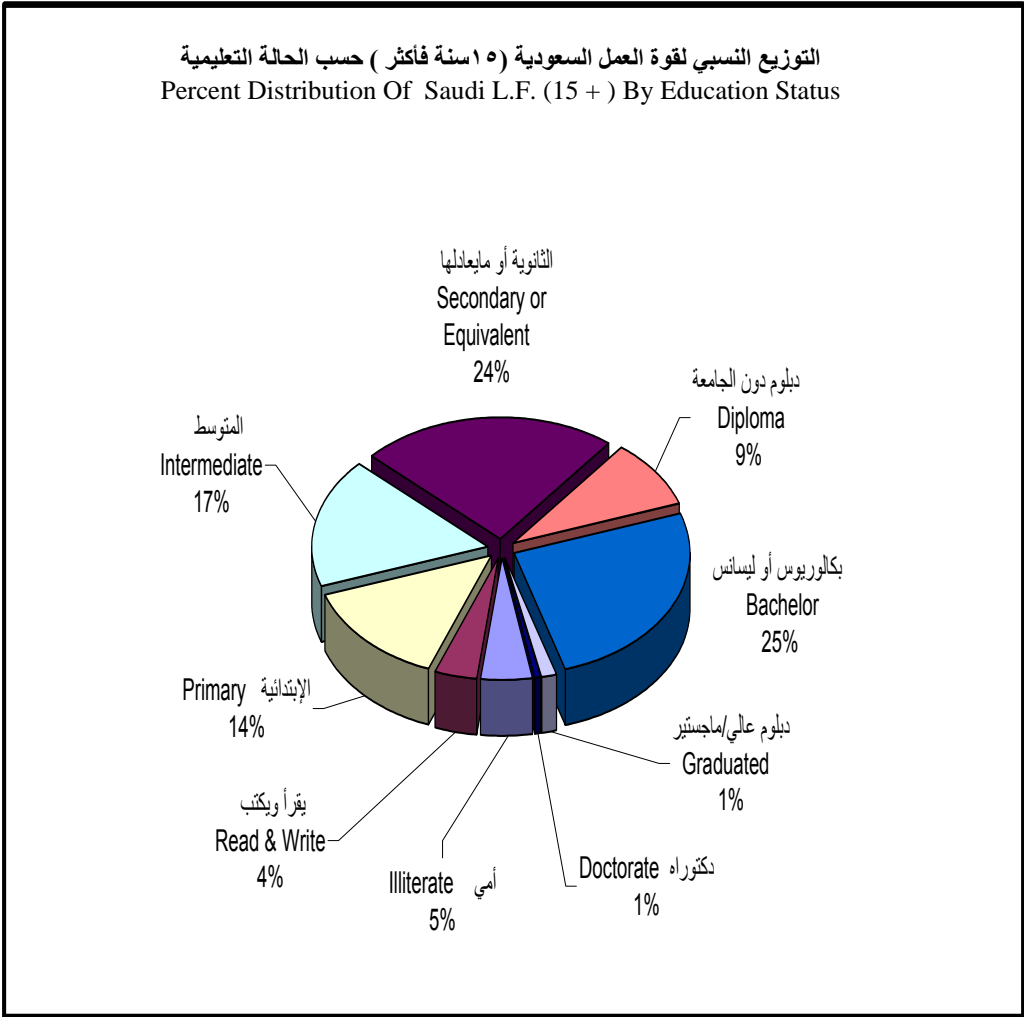
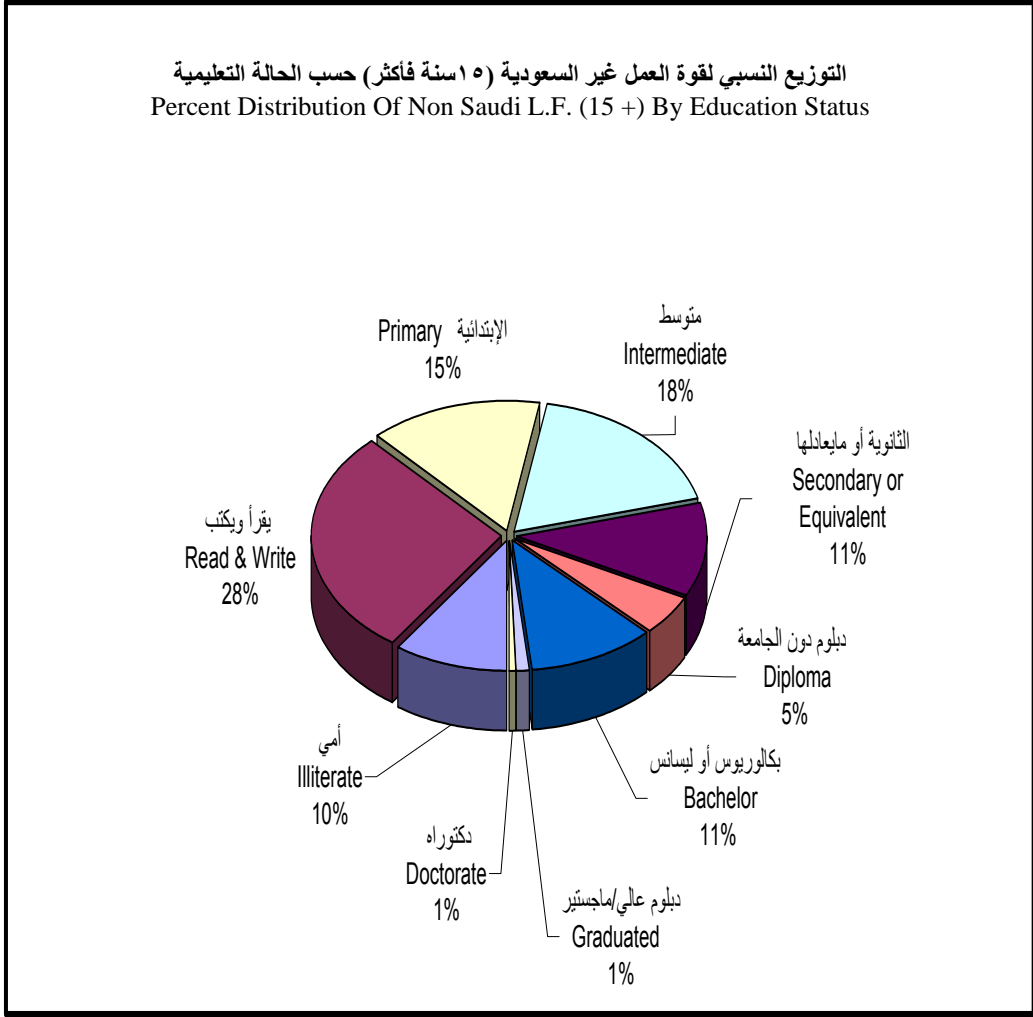


Chart (5)

شكل (٥)

المشتغلون (١٥ سنة فأكثر) حسب مجموعات المهن الرئيسية والجنسية
Employees (15 Years & Over) By Main Occupation Groups And Nationality

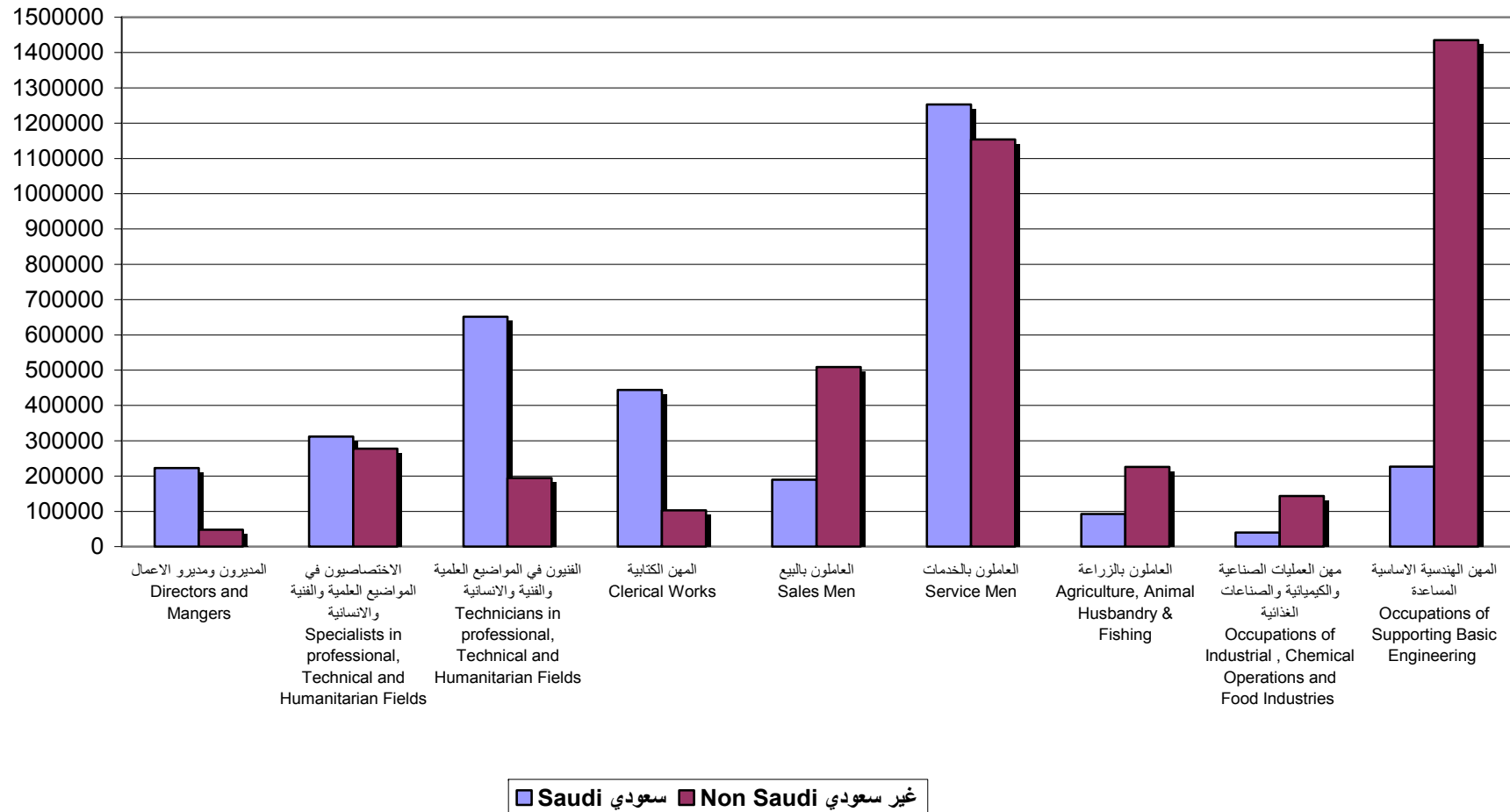
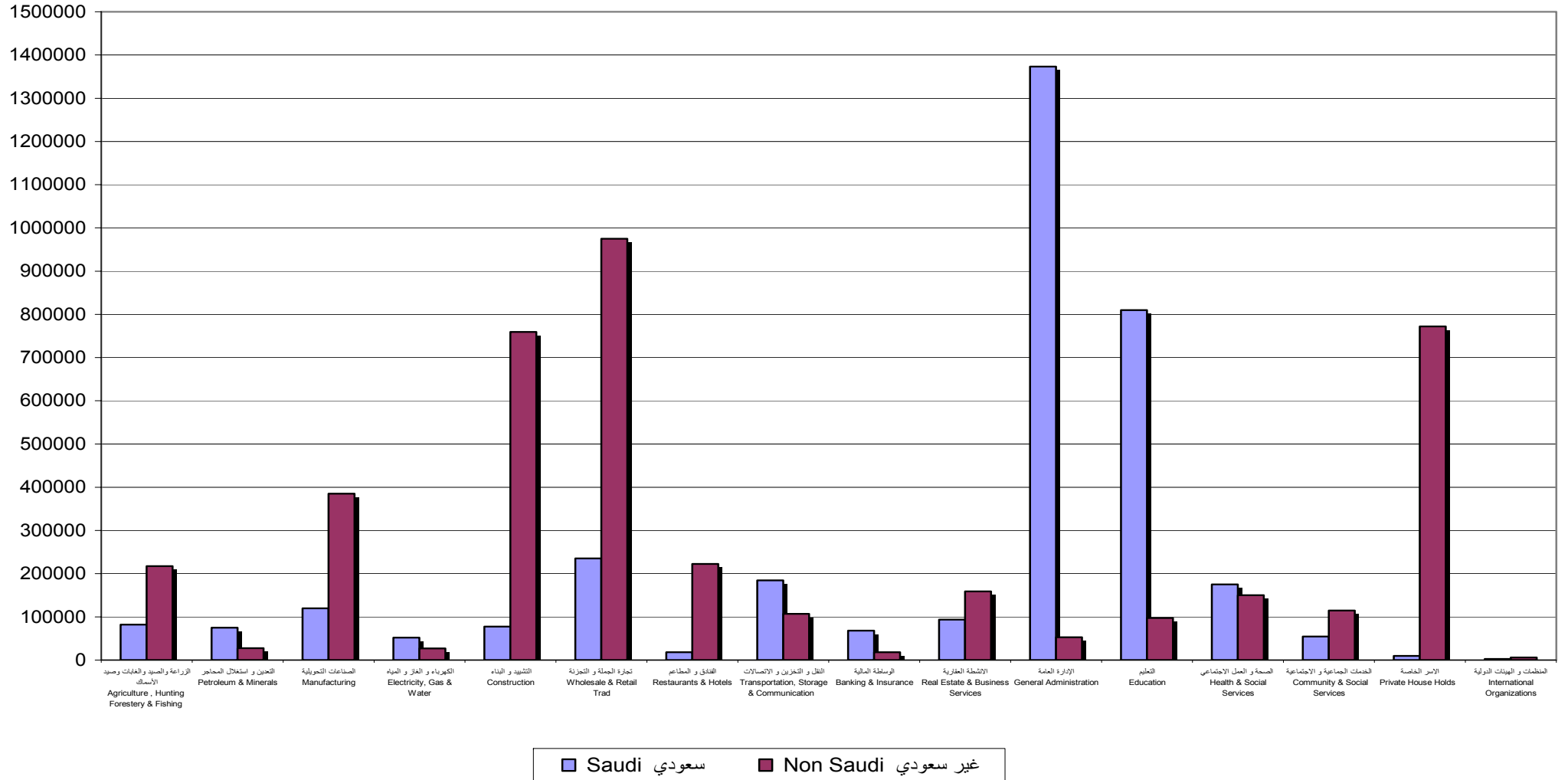


Chart (6)

المشتغلون (١٥ سنة فأكثر) حسب الجنسية والمجموعات الرئيسية للنشاط الاقتصادي
 Employees (15 Years & Over) By Nationality & Main Economic Groups



قوة العمل السعودية (١٥ سنة فأكثر) حسب الجنس
Saudi Labour Force (15 Years And Over) By Sex

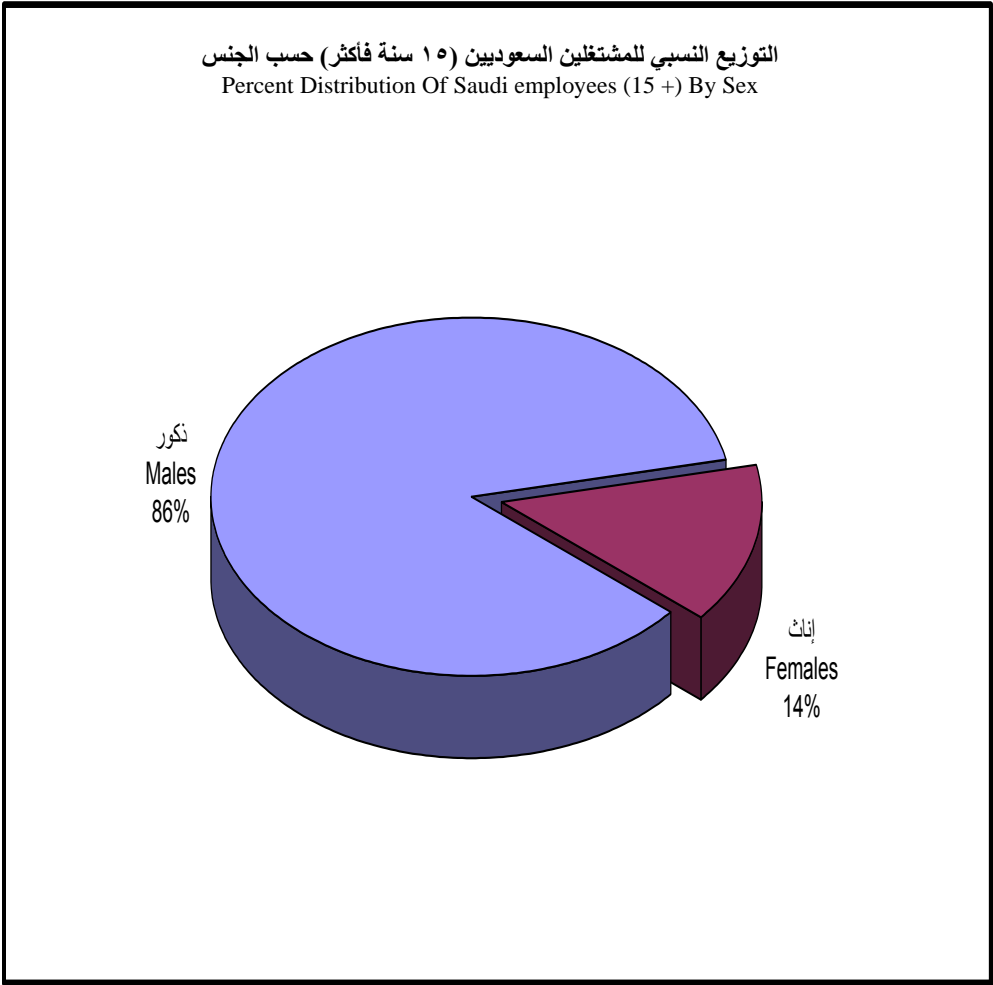
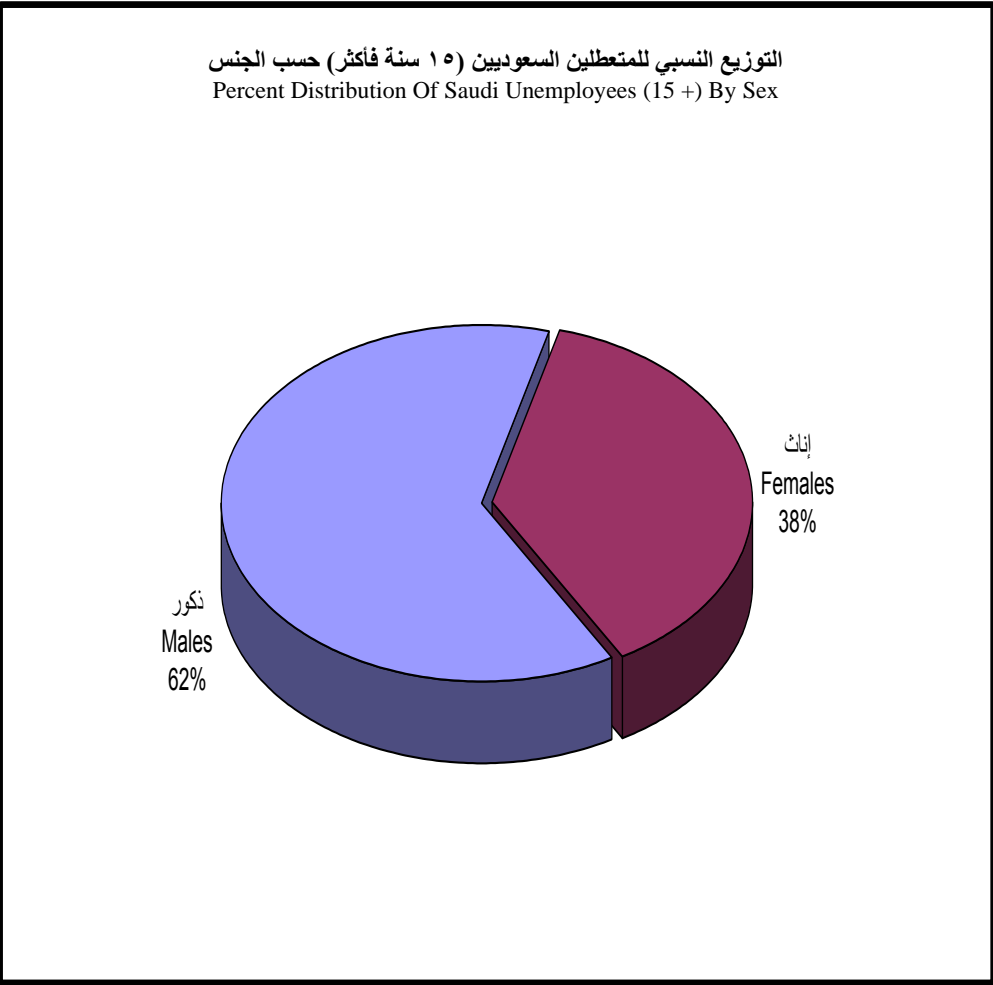
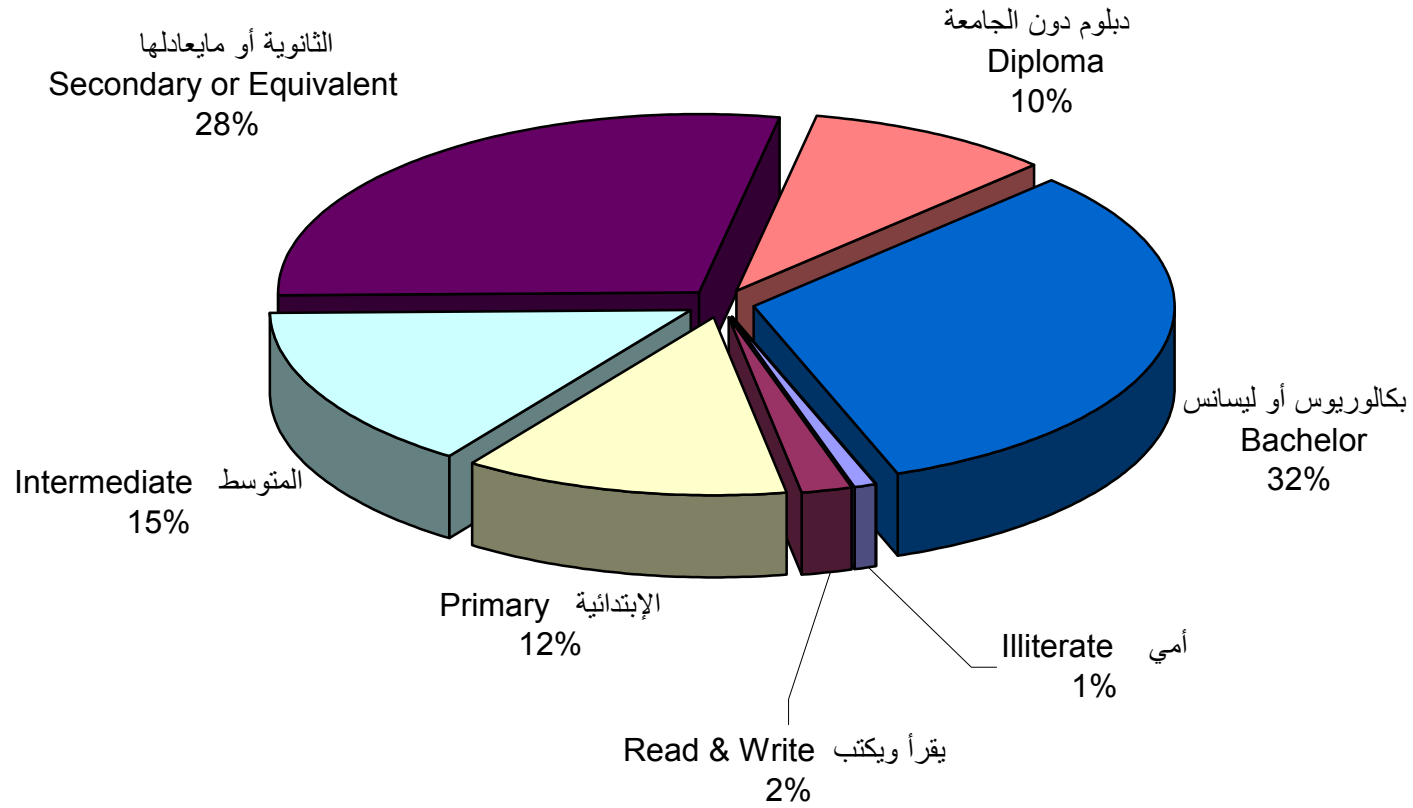


Chart (8)

شكل (٨)

التوزيع النسبي للمتطلين السعوديين (١٥ سنة فأكثر) حسب الحالة التعليمية
Percent Distribution Of Saudi Unemployees (15 Years & Over) By Education Status



التوزيع النسبي للمتطلين السعوديين (١٥ سنة فأكثر) حسب الحالة التعليمية والجنس
Percent Distribution Of Saudi Unemployees (15 Years & Over) By Education Status

