



الهيئة العامة للإحصاء
General Authority for Statistics

مسح النشاط الصناعي

2017

المحتويات |

الصفحة	الموضوع	م
٣	المقدمة	١
٤	الاهداف	٢
٦	أهم التعاريف والمصطلحات	٣
١٣	منهجية المسح	٤

المقدمة

اهتمت المملكة العربية السعودية في رؤية ٢٠٣٠ بتنويع وتنمية مصادر الدخل وتقليل الاعتماد على النفط كمصدر دخل رئيسي للبلاد ورسمت خارطة الطريق لاقتصاد مزدهر، وأخذت على عاقتها استدامة التنوع الاقتصادي. من خلال تحفيز القطاع الخاص على الإنتاج ورفع مساهمته في الناتج المحلي الإجمالي إلى ٦٥%.

وتمثل الصناعة أحد أهم الروافد الاقتصادية التي تساهم في تنمية البلاد وتعتبر مصدرا رئيسيا للدخل، لا سيما إذا صاحبها تنمية الصادرات الصناعية، كما تعتبر الصناعة من المجالات التي تساهم في تشغيل العديد من العمالة وبالتالي تخفيض نسب البطالة، كما ترفع بعض الصناعات من مستوى الإنتاجية نظرا لاستخدامها للتقنية والتكنولوجيا، وتعزز الصناعة أيضا من فرص التطوير والابتكار من خلال رفع مستوى البحث والتطوير بهدف رفع كفاءة الإنتاج واستحداث تقنيات جديدة في التصنيع وخلق منتجات جديدة.

ومن ذلك المنطلق، سعت الهيئة العامة للإحصاء لإطلاق مسح النشاط الصناعي السنوي الذي تم إجراؤه في عام ٢٠١٧، وهو منتج إحصائي جديد ويعتبر أول مسح تفصيلي يخص الأنشطة الصناعية فقط، حيث يهدف إلى تلبية احتياجات العميل في توفير بيانات تفصيلية ودقيقة تلبي احتياجاته وتغطي التوصيات الدولية فيما يخص مسح النشاط الصناعي.

ولغرض إجراء المقارنات الدولية والإقليمية، ولتحقيق أهداف التنمية المستدامة، فقد تم الاستناد في إعداد استمارة المسح على التوصيات الدولية للإحصاءات الصناعية الصادرة عن الأمم المتحدة في عام ٢٠٠٨، مع الأخذ في الاعتبار معظم التعاريف والبنود والمنهجيات، والاستعانة بفريق من منظمة الأمم المتحدة للتنمية الصناعية (UNIDO) لتوفير الدعم الفني وتعزيز التعاون لتحقيق تنمية صناعية شاملة ومستدامة، والمساهمة في استخراج المؤشرات الصناعية لغرض تكوين نموذج موحد للمقارنة بين الدول ولمساعدة راسمي الخطط الاستراتيجية في تقييم برامج التنمية الصناعية التي تضعها والتخطيط للتحسين، وتمكين القطاع الخاص من الاسترشاد بتلك البيانات في اتخاذ قراراتهم الاستثمارية.

الهيئة العامة للإحصاء

الإدارة العامة لإحصاءات الصناعة والأعمال

إدارة إحصاءات الصناعة





الأهداف

يهدف المسح إلى توفير أكبر قدر ممكن من الإحصاءات الصناعية الشاملة المتعلقة بالصناعة في مختلف مناطق المملكة مثل إحصاءات المشتغلين في الصناعة وتعويضاتهم، والنفقات التشغيلية والتحويلية وحجم الإنتاج والإيرادات الصناعية وغير الصناعية، كما يوفر بيانات عن حجم البحث والتطوير المستخدم في مجال الصناعة والذي يعطي مؤشرات حول مدى اهتمام المملكة في البحث والتطوير، والجدير بالذكر أن الغرض الرئيسي من المسح يكمن في توفير بيانات تستخدم في تركيب حجم القيمة المضافة من النشاط الصناعي ومدى مساهمته في الناتج المحلي الإجمالي.

ويمكن القول إن بيانات مسح النشاط الصناعي يساعد صانعي القرار ورسمي السياسات على صياغة أهدافهم، والتي من ضمنها:

1. قياس المساهمة النسبية لنشاط الصناعة في الناتج المحلي الإجمالي.
2. توفير بيانات تفصيلية عن قطاع الصناعة.
3. إظهار التغيرات التي تطرأ على الإنتاج الصناعي.
4. توفير بيانات عن العاملين في النشاط الصناعي حسب الجنس والجنسية.
5. توفير بيانات عن حجم التعويضات المدفوعة للعاملين.
6. توفير بيانات عن النفقات والإيرادات التشغيلية للنشاط الصناعي.
7. التعرف على حجم استخدام الطاقة من الكهرباء والماء والوقود.
8. معرفة مدى مساهمة القطاع الصناعي في الانفاق على البحث والتطوير.
9. التعرف على التحديات التي تواجه المنشآت العاملة في الصناعة.
10. التعرف على أنواع الخطط الاستثمارية للمنشأة.
11. معرفة الحوافز والتمويل التي حصلت عليها المنشآت الصناعية.
12. تلبية احتياجات الجهات الحكومية والقطاع الخاص والباحثين عن البيانات والمعلومات الإحصائية.
13. إجراء المقارنات الإقليمية والدولية من أجل معرفة ترتيب المملكة في التصنيع.

ويمثل أهم المستفيدين من إحصاءات النشاط الصناعي:

- ✓ الجهات الحكومية وعلى رأسها وزارة الطاقة والصناعة والثروة المعدنية.
- ✓ مجتمع الأعمال التجارية.
- ✓ الباحثون.
- ✓ الجمهور.



أهم التعاريف والمصطلحات

1. مسح النشاط الصناعي

مسح النشاط الصناعي هو مسح ميداني يتم فيه جمع البيانات الإحصائية المتعلقة بالنشطة الاقتصادية التي تعمل في مجال الصناعة لعينة من المنشآت الصناعية المختارة وفقاً لإطار المنشآت في المسح الاقتصادي للمؤسسات، والتي تعكس خصائص الوحدات الاقتصادية العاملة في نشاط الصناعة حسب التصنيف الصناعي الدولي الموحد للنشطة الاقتصادية (ISIC, Rev.4) (الأمم المتحدة، ٢٠٠٨).

وتمثل الإحصاءات الصناعية في هذا المسح جميع البيانات التي تخص الأنشطة الاقتصادية التي تعمل في المجالات التالية:

- التعدين واستغلال المحاجر (الباب باء من التصنيف الدولي للنشطة الاقتصادية).
- الصناعات التحويلية (الباب جيم من التصنيف الدولي للنشطة الاقتصادية).
- إمدادات الكهرباء والغاز والبخار وتكييف الهواء (الباب دال من التصنيف الدولي للنشطة الاقتصادية).
- إمدادات المياه وأنشطة الصرف الصحي وإدارة النفايات ومعالجتها (الباب هاء من التصنيف الصناعي الدولي الموحد لجميع الأنشطة الاقتصادية، التنقيح ٤).

2. النشاط الصناعي

هو جميع ما تمارسه أو تقدمه المنشأة الاقتصادية التي تندرج تحت نشاط التعدين واستغلال المحاجر ونشاط الصناعة التحويلية ونشاط إمدادات الكهرباء والغاز والبخار وتكييف الهواء وإمدادات المياه وأنشطة الصرف الصحي وإدارة النفايات ومعالجتها في كافة مناطق المملكة. ويعتمد تصنيف النشاط الاقتصادي للمنشآت على الدليل الدولي للتصنيف الصناعي ISIC REV.4 مع تعديلات محدودة لتلائم المؤسسات العاملة في المملكة.

3. المشتغلون

هم جميع الأفراد (السعوديون وغير السعوديين) الذين يؤدون العمل في المؤسسة فعلياً بأجر أو بدون أجر، وأصحاب المؤسسة أو ذويهم أو المستخدمين لديهم، عملوا وقت الدوام كاملاً أو جزءاً منه، سواء كانوا دائمين أو مؤقتين ذكوراً أو إناثاً، بغض النظر عما إذا كانت أجورهم تدفع على أساس يومي أو أسبوعي أو شهري، ويشمل الشركاء والأعضاء في الشركات المساهمة، ورؤساء مجالس الإدارات وأعضاءها، كما يشمل أيضاً المشتغلين الذين يتمتعون بإجازات مدفوعة الأجر.

4. المواد الأولية

تمثل مدخلات الإنتاج أو المواد الخام التي يتم استخدامها في إنتاج منتج، وهذه المواد لم تتم معالجتها بعد، وقد تكون هذه المواد متجددة أو نافذة.



5. الإنتاج

هو تلك الأنشطة المرتبطة بعملية توفير السلع والخدمات، من خلال تحويل المدخلات إلى مخرجات. ويعرف بأنه عملية تحويل المواد الخام إلى مواد استهلاكية في صورتها النهائية في شكل سلع وخدمات بغرض تحقيق عائداً مادياً مجزياً للمؤسسة.

كما تعرف العملية الإنتاجية بأنها حركة عناصر الإنتاج التي من خلالها يمكن إشباع رغبات المجتمع وتعتمد على مراحل عملية تحويل المواد الخام مروراً بالتبادل ووصولاً إلى العملية الاستهلاكية.

6. السلع

هي المواد الملموسة التي يقوم المستهلك بشرائها بغرض الاستهلاك النهائي ويمكن تقسيمها إلى سلع معمرة، سلع غير معمرة.

كما يوجد تعريف آخر بأن السلعة: " هي مجموعة من المنافع التي يحصل عليها المستهلك لإشباع احتياجاته.

7. حالة المؤسسة

تستوفي من قبل المراقب بناء على وضع المؤسسة أثناء المسح، هل هي عاملة أو مغلقة مؤقتاً أو مغلقة نهائياً، ويتم ترميز الحالة من واقع دليل حالة المؤسسة.

8. صفة المؤسسة

- فردية: تعني أن المنشأة ليس لها فروع.
- مركز رئيسي: تعني أن المنشأة لها فرع واحد على الأقل.
- فرع له حسابات مستقلة: تعني أن المنشأة تملك حسابات مستقلة عن المركز الرئيسي.
- فرع ليس له حسابات مستقلة: تعني أن المنشأة لا تملك حسابات مستقلة عن المركز الرئيسي.

9. تعويضات المشتغلين المستحقة الدفع

وتشمل جميع المبالغ المستحقة الدفع بصورة دورية من قبل المنشأة للمشتغلين لديها خلال العام من أجور ورواتب مقابل ساعات العمل العادية وما يعطي لهم من علاوات ثابتة بالإضافة إلى كل أنواع المزايا والبدلات مثل المسكن أو التأمينات الاجتماعية أو التأمين أو بدل النقل الخ، ويشمل ذلك:

- الرواتب والأجور

هي كافة المدفوعات النقدية التي تدفع بصورة دورية من قبل المنشأة للمشتغلين لديها مقابل ساعات العمل العادية وما يعطي له من علاوات ثابتة قبل إجراء أي استقطاعات من قبل صاحب العمل فيما يتعلق بالضرائب، والمساهمات من العاملين في الضمان الاجتماعي وأنظمة التقاعد، وأقساط التأمين على الحياة، والرسوم النقابية وغيرها من الالتزامات للموظفين.





- المزايا والبدلات

تمثل المدفوعات النقدية والعينية المقدمة من قبل صاحب العمل إلى المشتغلين عدا الرواتب والأجور، وتشمل هذه المدفوعات كل أنواع العلاوات والمزايا مثل المنح الدراسية ومدفوعات التعليم والعلاج للمشتغلين ومن يعولونهم وكذلك ما يدفع نظير المأكل أو المسكن وبدل النقل وبدل العمل الإضافي ... الخ.

10. النفقات التشغيلية (المستلزمات السلعية والخدمية المستخدمة خلال العام)

وهي المستلزمات السلعية والخدمية والتي تمثل جميع ما تنفقه المنشأة نتيجة مزاوله النشاط الاقتصادي الذي تقوم به، سواء كانت هذه المستلزمات مشتراه في نفس العام أو مسحوبة من مخزون تم شراؤه في سنوات سابقة وتتكون من:

- المستلزمات السلعية

هي قيم كافة المستلزمات السلعية المحلية والمستوردة المستخدمة من قبل المنشأة سواء داخله في تركيب السلع المنتجة (كاستهلاك الكهرباء واستهلاك المياه والمواد الأولية) أو اللازمة لإنتاجها وكذلك الأدوات المكتبية وقطع الغيار والوقود والزيوت ... الخ، وأي مستلزمات سلعية أخرى مع ضرورة تحديد أنواع تلك المستلزمات السلعية.

- المستلزمات الخدمية (النفقات التشغيلية الصناعية وغير الصناعية)

هي قيم كافة المستلزمات الخدمية التي تستخدمها المنشأة في أعمالها من تكاليف أعمال الإصلاح والصيانة وأعمال العقود والبريد والهاتف ومصاريف تدريب وانتداب ومصاريف سفر، وكذلك استئجار الآلات والمعدات وإيجار المباني والأراضي غير الزراعية وما تتحمله المنشأة نظير الاستشارات القانونية أو خدمات مقدمة من الآخرين ... الخ، وأي مستلزمات خدمية أخرى مع ضرورة تحديد أنواع تلك المستلزمات الخدمية.

11. النفقات التحويلية

هي كافة المبالغ المدفوعة أو المستحقة الدفع من قبل المنشأة خلال العام والتي لا تدخل ضمن المستلزمات السلعية أو الخدمية ولكنها مرتبطة بالنشاط الحالي للمنشأة. مثل التعويضات والغرامات والأرباح الموزعة وأقساط التأمين، والزكاة والتبرعات والرسوم الجمركية ... الخ، وأي نفقات تحويلية أخرى مع ضرورة تحديد أنواع تلك النفقات.

أ. الإيرادات التشغيلية (الصناعية وغير الصناعية)

هي كافة الإيرادات النقدية المتحققة نتيجة ممارسة المؤسسة لنشاطها الرئيس والإيرادات من أعمال العقود والعمولة، والإيرادات من أعمال الصيانة والإصلاح والتركيب الذي تم القيام به للآخرين، كما تشمل إيرادات الأنشطة الثانوية والمبيعات من البضائع المشتراه بغرض بيعها بنفس حالتها، وإيرادات بيع مخلفات الإنتاج وخدمات التخزين وتأجير مباني وأراضي غير زراعية وكذلك تأجير الآلات و المعدات والخدمات الأخرى المقدمة للآخرين.





٢. الإيرادات التحويلية

هي كافة الإيرادات المحصلة أو المستحقة التحصيل عن عائدات الاستثمار وأرباح المشروعات وخلافه، مثل أرباح الأسهم والمشاركات والفوائد المحصلة وأرباح بيع الأصول الرأسمالية ... الخ، وليست ناتجة عن مزاوله النشاط الاقتصادي الرئيس أو الأنشطة الثانوية الأخرى، كما تتضمن الإعانات الحكومية والتبرعات المقدمة من الآخرين، وكذلك التعويضات المحصلة من التأمين ... الخ، وأي إيرادات تحويلية أخرى مع ضرورة تحديد أنواع تلك الإيرادات.

٣. التغيير في الأصول والالتزامات

التعرف على القيمة الدفترية للأصول (الموجودات) وما يحدث عليها من تغييرات في شكل إضافات مشتراه أو من الإنتاج الذاتي مطروحا منها المبيعات أو المستبعد من هذه الأصول وقيمة الإهلاك السنوي، وتسجل القيمة الدفترية في بداية ونهاية العام.

أولاً: الأصول غير المالية:

تقسم الأصول غير المالية إلى مجموعات رئيسية ومجموعات فرعية:

أ- الأصول الثابتة (الأصول المنتجة):

هي الأصول التي تفتنيها المنشأة للقيام بعملياتها الإنتاجية أو على أداء خدماتها، أو تسهيل القيام بعملياتها التجارية، (وليس لإعادة بيعها)، حيث يتم الاحتفاظ بها طالما بقيت منتجة، مثل العقارات والآليات. وتشارك هذه الأصول في ميزات أهمها: أنها لا تهلك عادة في سنة مالية واحدة، كما أن الأساس المستخدم في تقويمها والغرض منها واحد، وطبيعة تمويلها واحدة، إذ تمويل عادة من أموال أصحاب المشروع، أو بقروض طويلة الأجل نسبياً. والأصول الثابتة ما يلي:

- مباني سكنية وغير سكنية
- آلات ومعدات
- وسائل النقل
- أثاث

ب- الأصول الثابتة غير المنتجة:

هي الأصول التي لا يمكن إعادة إنتاجها، ومنها ما يلي:

- الأراضي
- الدراسات والأبحاث
- عقود الإيجار والتراخيص
- اسم الشهرة التجارية



ج- المخزون

ويتكون المخزون من المنتجات التي تقوم المنشأة ببيعها في حالة التجارة أو المواد الخام التي تقوم باستعمالها في عملية الإنتاج، وهي من بين أكبر الموجودات في المنشآت التجارية والصناعية. وغالبا ما تكون بضائع المنشآت التجارية جاهزة، ولا تحتاج لكثير من العمل والخدمات لتجهيزها للبيع. أما بالنسبة للشركات الصناعية فالوضع يختلف لأنها تملك أنواعا مختلفة من البضائع طبقا للمرحلة التي وصلت إليها في طريقها للوصول إلى الشكل النهائي كمنتج قابل للبيع. فهناك المواد الخام، والمخزون تحت التصنيع، والمخزون للمنتجات التامة الصنع، ويتم إظهار هذه العناصر الثلاثة في الميزانية بشكل مفصل أو في شكل مجموعة تحت بند المخزون ويقدر المخزون بسعر التكلفة أو صافي القيمة السوقية، ويقسم إلى ما يلي:

- بضائع مشتراه بغرض بيعها بنفس حالتها
- المواد الأولية وقطع الغيار ومواد التغليف
- المنتجات تامة الصنع.
- المنتجات تحت التصنيع.

ثانيا: الأصول المالية

وتشمل البنود التالية

- ودائع في البنوك وأرصدة نقدية في الصندوق
- سندات الدين
- القروض (تشمل المدينون)
- أسهم وحصص ومشاركات
- حسابات أخرى برسم القبض

ثالثا: الالتزامات المالية

وهي عبارة عن الالتزامات المالية على المنشأة للتأخيرين من موردين ومقرضين ومالكين، وتشمل تلك الالتزامات الواجبة الأداء (أوراق الدفع والدائنين أو الموردين التجاريين والمصروفات المستحقة)، وتشترك هذه الخصوم بصفة واحدة هي أنها غالبا ما تستخدم لتمويل الأصول المتداولة، وكما هي الحال في الأصول المالية، فان الالتزامات المالية أيضا تقسم إلى مجموعات رئيسية، ثم إلى مجموعات فرعية مثل:

- سندات الدين
- القروض (تشمل الدائنين)
- أسهم وحصص (حقوق المساهمين)

12. الكيان القانوني:

يجب أن تتخذ الشركة التي تؤسس في المملكة أحد الأشكال الآتية :

- ❖ شركة المحاصة
- ❖ شركة التضامن

- ❖ شركة التوصية البسيطة
- ❖ شركة توصية بالأسهم
- ❖ شركة مساهمة
- ❖ شركة ذات مسؤولية محدودة

13. المشاركة في ملكية رأس المال:

هو تحديد نسب القطاعات المشاركة حسب الجنسية في رأس المال.

14. الأصول والالتزامات المالية حسب القطاعات التنظيمية

- المشروعات غير المالية: كافة المنشآت العاملة في جميع الأنشطة الاقتصادية عدا المال والتأمين.
- المشروعات المالية: هي الوحدات العاملة في نشاط خدمات الوساطة المالية والخدمات المتصلة بها تشمل (البنوك، التأمين، خدمات السمسرة، الصرافة، الخدمات المالية الأخرى)



منهجية المسح

1. تمهيد

لأغراض تلبية متطلبات العميل المستفيد من نتائج المسح، وتحقيق أهداف التنمية المستدامة، فقد تم التواصل مع العملاء المستهدفين والتشاور معهم وفهم احتياجاتهم من البيانات وعكسها على استمارة المسح، كما تم الرجوع إلى أهم الممارسات الإقليمية والدولية لتطبيق أفضل الممارسات، بالإضافة إلى أنه تم الاستناد إلى التوصيات الدولية عند تصميم الاستمارة والرجوع إلى دليل تعريف مؤشرات التنمية المستدامة للتأكد من تغطية المؤشرات في استمارة المسح.

2. استمارة المسح

تضمنت استمارة مسح النشاط الصناعي مجموعة من الأسئلة مصنفة إلى أقسام رئيسية على النحو التالي:

1. أسئلة حول خصائص المنشأة الصناعية.
2. أسئلة حول خصائص المشتغلين وتعويضاتهم.
3. أسئلة حول النفقات التشغيلية والإيرادات التشغيلية الصناعية وغير الصناعية.
4. أسئلة حول التغيير في الأصول والالتزامات.
5. أسئلة حول إدارة الجودة.
6. أسئلة حول حماية البيئة.
7. أسئلة حول الخطط الاستثمارية للمنشأة.
8. أسئلة حول الحوافز والتمويل.
9. أسئلة حول البحث والتطوير.
10. أسئلة حول التحديات التي تواجه المنشأة.

3. إطار العينة

تم الاستناد إلى بيانات تعداد المنشآت الذي نفذته الهيئة العامة للإحصاء في عام ٢٠١٠، والذي تم تحديث بياناته في عام ٢٠١٥، ويعتبر هذا التعداد الإطار الرئيسي لجميع الأنشطة الاقتصادية، ومنها تم سحب عينة مسح النشاط الصناعي بما يتناسب مع تمثيل مجتمع المسح تمثيلاً إحصائياً غير متحيز. يمكن تصنيف المنشآت العاملة في نشاط الصناعة حسب ما ورد في التصنيف الصناعي الدولي الموحد لجميع الأنشطة الاقتصادية، التنقيح الرابع (ISIC, Rev.4) كما يلي:

الباب	القسم	وصف النشاط الاقتصادي
ب		التعدين واستغلال المحاجر
	05	تعدين الفحم والليغينيت
	06	استخراج النفط الخام والغاز الطبيعي
	07	تعدين ركازات الفلزات
	08	الأنشطة الأخرى للتعدين واستغلال المحاجر
	09	أنشطة خدمات دعم التعدين





ج	الصناعة التحويلية
	10 صنع المنتجات الغذائية
	11 صنع المشروبات
	12 صنع منتجات التبغ
	13 صنع المنسوجات
	14 صنع الملابس
	15 صنع المنتجات الجلدية والمنتجات ذات الصلة
	16 صنع الخشب ومنتجاته والفلين، باستثناء الأثاث
	17 صنع الورق ومنتجاته
	18 الطباعة واستنساخ وسائط الإعلام المسجلة
	19 صنع فحم الكوك والمنتجات النفطية المكررة
	20 صنع المواد الكيميائية والمنتجات الكيميائية
	21 صنع المنتجات الصيدلانية الأساسية والمستحضرات الصيدلانية
	22 صنع منتجات المطاط واللدائن
	23 صنع منتجات المعادن اللافلزية الأخرى
	24 صنع الفلزات القاعدية
	25 صنع منتجات المعادن المشكلة، باستثناء الآلات والمعدات
	26 صنع الحواسيب والمنتجات الإلكترونية والبصرية
	27 صنع المعدات الكهربائية
	28 صنع الآلات والمعدات غير المصنفة في موضع آخر
	29 صنع المركبات ذات المحركات والمركبات المقطورة ونصف المقطورة
	30 صنع معدات النقل الأخرى
	31 صنع الأثاث
	32 الصناعة التحويلية الأخرى
	33 إصلاح وتركيب الآلات والمعدات
د	إمدادات الكهرباء والغاز والبخار وتكييف الهواء
	35 إمدادات الكهرباء والغاز والبخار وتكييف الهواء
هـ	إمدادات المياه وأنشطة الصرف وإدارة النفايات ومعالجتها
	36 تجميع المياه ومعالجتها وتوصيلها
	37 الصرف الصحي
	38 أنشطة جمع النفايات ومعالجتها وتصريفها واسترجاع المواد
	39 أنشطة المعالجة وخدمات إدارة النفايات الأخرى

4. دورة المسح

يتم تنفيذ مسح النشاط الصناعي سنوياً.





5. مصدر البيانات

يتم جمع البيانات الإحصائية عن المنشآت الصناعية من خلال البيانات التي تجمع عن طريق المسح الميداني، وقد تم تصنيف المنشآت حسب حجم المشتغلين إلى الفئات التالية:

- أ. منشآت متناهية الصغر التي تشغل (١-٥) مشتغلين.
- ب. منشأة صغيرة تشغل (٦-٤٩) مشتغلا.
- ج. منشأة متوسطة الحجم تشغل (٥٠- ٢٤٩) مشتغلا.
- د. منشأة كبيرة تشغل (٢٥٠+) مشتغلا.

6. التغطية

من حيث المكان: سوف يتم تغطية المنشآت الصناعية في جميع المناطق الإدارية بالمملكة العربية السعودية من خلال سحب عينة بطريقة علمية ممثلة لمجتمع المسح.

من حيث الزمان: سيتم إجراء المسح في الربع الثاني من كل عام.

7. وحدة المعاينة

باعتبار المنشأة الصناعية هي وحدة المعاينة النهائية.

8. اختبار العينة

عند اختيار عينة عشوائية من مختلف المنشآت الصناعية في المملكة تم مراعاة ما يلي:

- أ- شمول جميع المنشآت الصناعية الواقعة في نطاق المسح التي توظف ٢٥ مشتغل فأكثر.
- ب- شمول جميع المنشآت الصناعية الواقعة في نطاق المسح التي توظف (٥٠ - ٢٤٩) مشتغل.
- ج- استخدام العينة الطباقية المتعددة المراحل على باقي المنشآت الصناعية.

9. أسلوب جمع البيانات

تمت عملية جمع البيانات بأسلوب المقابلة الشخصية بواسطة الباحثين المؤهلين والمدربين وتحت الإشراف المباشر من قبل موظفي الهيئة العامة للإحصاء في كافة مناطق المملكة ومدنها التي شملها المسح وذلك باستخدام استمارة المسح.

10. أدوات جمع البيانات

يستخدم الباحث الميداني في مسح نشاط الصناعة الأدوات التالية لجمع البيانات:

- أ. استخدام أسلوب الاستيفاء الذاتي من قبل المنشأة.
- ب. إرسال الاستمارات الالكترونية عن طريق البريد الإلكتروني إلى المنشأة.
- ج. قيام الباحث الميداني باستخدام الأجهزة اللوحية الإلكترونية ويتم فيها استيفاء البيانات مباشرة من مقدم البيانات.

11. التصنيف المستخدم

تم الاعتماد على دليل التصنيف الصناعي الدولي الموحد لترميز الأنشطة الاقتصادية (ISIC, Rev.4). ودليل التصنيف المركزي للمنتجات (CPC2) في ترميز المنتجات، والتصنيف المعياري الدولي للمهن.



جدول رقم ١

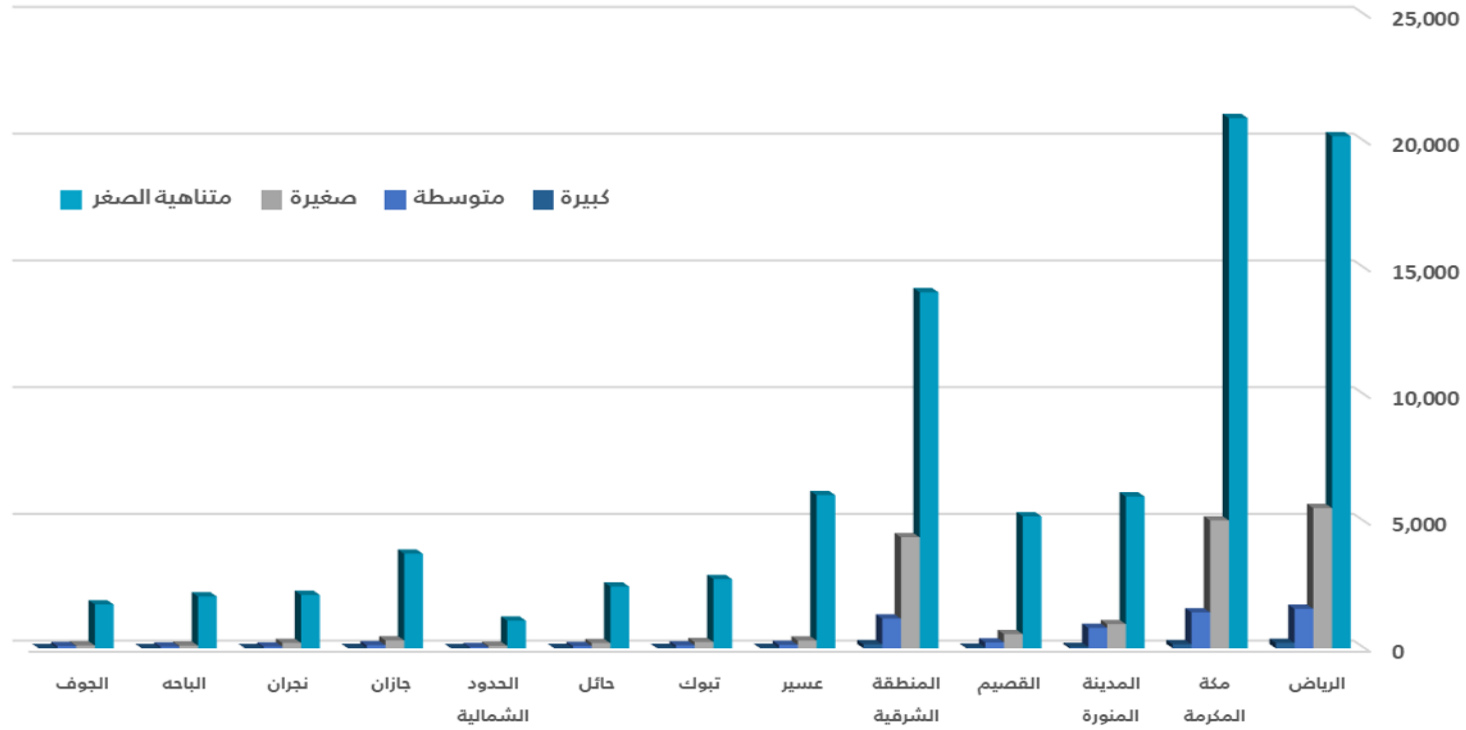
عدد المنشآت الصناعية حسب حجم المنشأة والمنطقة الإدارية ٢٠١٧

جملة	كبيرة	متوسطة	صغيرة	متناهية الصغر	المنطقة الإدارية	
	+٢٥٠	٢٤٩-٥٠	٤٩-٦	٥-١		
٢٧٠٤٩٥	٢٠٩	١٠٥٥٦	٥٠٥٣١	٢٠١٩٩	الرياض	1
٢٧٠٥٢٧	١٥٦	١٠٤١٤	٥٠٤٤٣	٢٠٩١٤	مكة المكرمة	2
٧٠٧٨٩	٤٩	٨٠٢	٩٥٢	٥٠٩٨٦	المدينة المنورة	3
٦٠٠٩	٢٢	٢٢٧	٥٥٧	٥٠٢٠٣	القصيم	4
١٩٠٧٥٠	١٥٥	١٠١٧١	٤٠٣٨١	١٤٠٤٤٣	المنطقة الشرقية	5
٦٠٤٨٧	١٤	١٢٨	٣٠٣	٦٠٤٤٢	عسير	6
٣٠٨٧	٨	١١٢	٢٤٢	٢٠٧٢٥	تبوك	7
٢٠٧٢٧	٧	٨٢	٢٠٤	٢٠٤٣٤	حائل	8
١٠٢٣٠	٣	٤٥	٩٤	١٠٠٨٨	الحدود الشمالية	9
٤٠١٦٤	٦	١١٩	٣٠٩	٣٠٧٣٠	جازان	10
٢٠٣٨١	٤	٦٤	٢١٠	٢٠١٠٣	نجران	11
٢٠٢١٣	٣	٦٤	١٠٢	٢٠٤٤٤	الباحة	12
١٠٩٢٦	٤	٨٥	١٠٩	١٠٧٢٨	الجوف	13
١١٢٠٧٨٥	٦٤٠	٥٠٨٦٩	١٨٠٠٣٧	٨٨٠٢٣٩	المجموع	

المصدر- الهيئة العامة للإحصاء (مسح النشاط الصناعي ٢٠١٧)



عدد المنشآت الصناعية حسب حجم المنشأة والمنطقة الإدارية



عدد المنشآت الصناعية حسب حجم المنشأة والنشاط الاقتصادي 2017

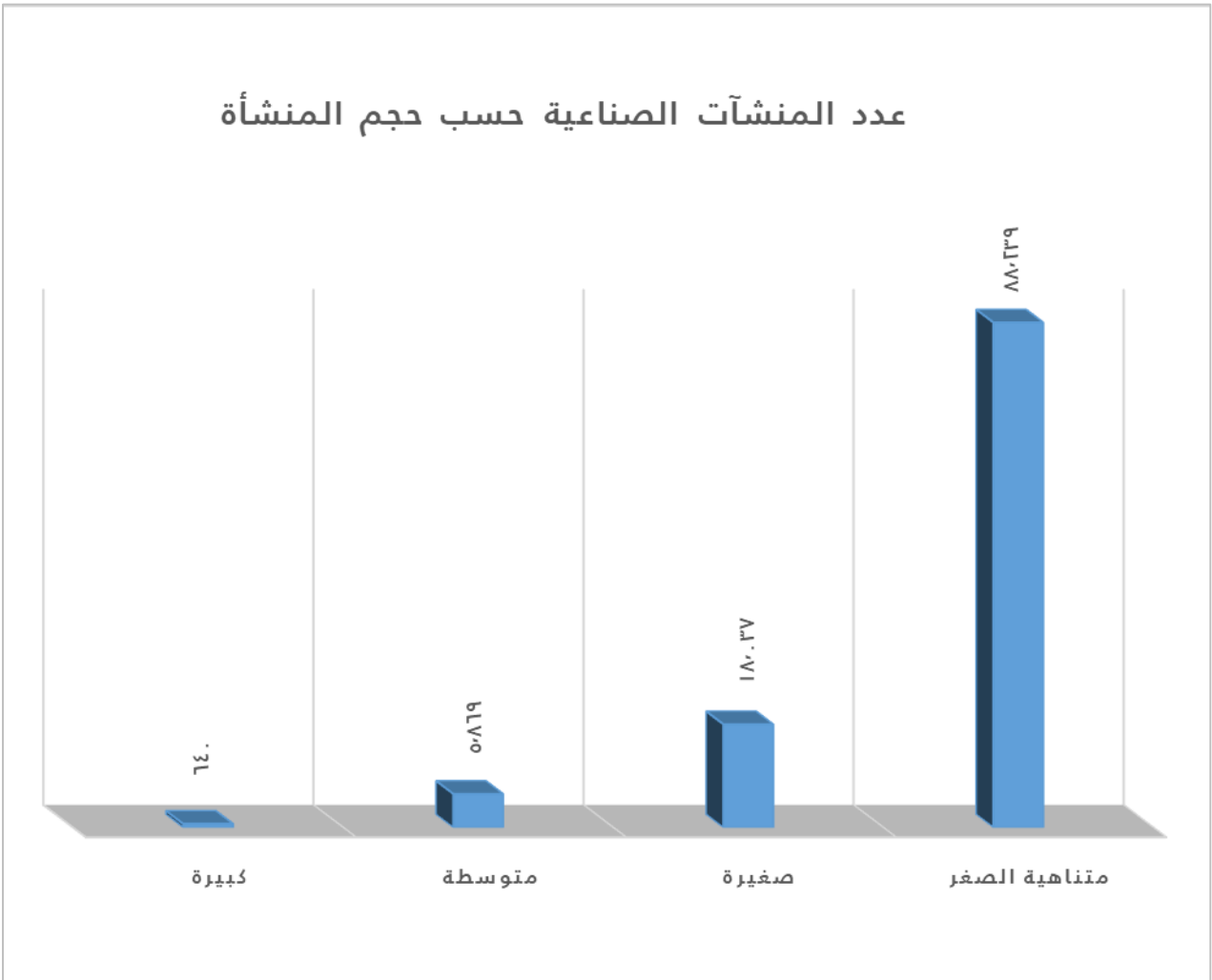
جملة	كبيرة	متوسطة	صغيرة	متناهية الصغر	النشاط الاقتصادي
	+250	249 - 50	49 - 6	5 - 1	
7	0	0	0	7	1 تعدين الفحم والليغيت
72	9	40	14	9	2 استخراج النفط الخام والغاز الطبيعي
51	3	23	15	10	3 تعدين ركازات الفلزات
399	3	135	229	32	4 الأنشطة الأخرى للتعدين واستغلال المحاجر
160	13	77	50	20	5 أنشطة خدمات دعم التعدين
11,895	82	615	1,610	9,588	6 صنع المنتجات الغذائية
1,021	21	119	245	636	7 صنع المشروبات
86	0	2	10	74	8 صنع منتجات التبغ
2,391	18	78	280	2,015	9 صنع المنسوجات
32,960	23	99	2,137	30,701	10 صنع الملابس
148	3	10	22	113	11 صنع المنتجات الجلدية والمنتجات ذات الصلة
4,998	11	141	1,501	3,345	12 صنع الخشب ومنتجات الخشب والفلين
357	22	107	134	94	13 صنع الورق ومنتجات الورق
1,433	11	166	441	815	14 الطباعة واستنساخ وسائط الأعلام المسجلة
137	8	19	76	34	15 صنع فحم الكوك والمنتجات النفطية المكررة
1,529	41	519	594	375	16 صنع المواد الكيميائية والمنتجات الكيميائية
99	8	45	20	26	17 صنع المنتجات الأساسية والمستحضرات الصيدلانية
793	41	209	323	220	18 صنع منتجات المطاط واللدائن
4,686	74	1,129	1,708	1,775	19 صنع منتجات المعادن اللافلزية الأخرى
609	22	269	205	113	20 صنع الفلزات القاعدية
21,277	35	728	5,321	15,193	21 صنع منتجات المعادن المشكلة (باستثناء الآلات والمعدات)
152	4	15	63	70	22 صنع الحواسيب والمنتجات الإلكترونية والبصرية
620	36	160	103	321	23 صنع المعدات الكهربائية
381	21	102	139	119	24 صناعة الآلات والمعدات غير المصنفة في موضع آخر
339	5	75	170	89	25 صناعة المركبات ذات المحركات والمركبات
51	4	7	14	26	26 صناعة معدات النقل الأخرى
9,904	35	286	1,132	8,451	27 صناعة الأثاث
521	12	53	90	366	28 الصناعة التحويلية الأخرى
12,448	8	175	703	11,562	29 إصلاح وصيانة وتركيب الآلات والمعدات
791	21	246	162	362	30 توصيل الكهرباء والغاز والبخار وتكييف الهواء
2,013	19	119	355	1,520	31 تجميع المياه ومعالجتها وتوصيلها
140	16	38	42	44	32 الصرف الصحي
298	11	54	124	109	33 أنشطة جمع النفايات ومعالجتها وتصريفها
19	0	9	5	5	34 أنشطة المعالجة وخدمات إدارة النفايات الأخرى
112,785	640	5,869	18,037	88,239	المجموع

المصدر: الهيئة العامة للإحصاء (مسح النشاط الصناعي 2017)





عدد المنشآت الصناعية حسب حجم المنشأة



عدد المنشآت الصناعية حسب النشاط الاقتصادي والمنطقة الإدارية 2017

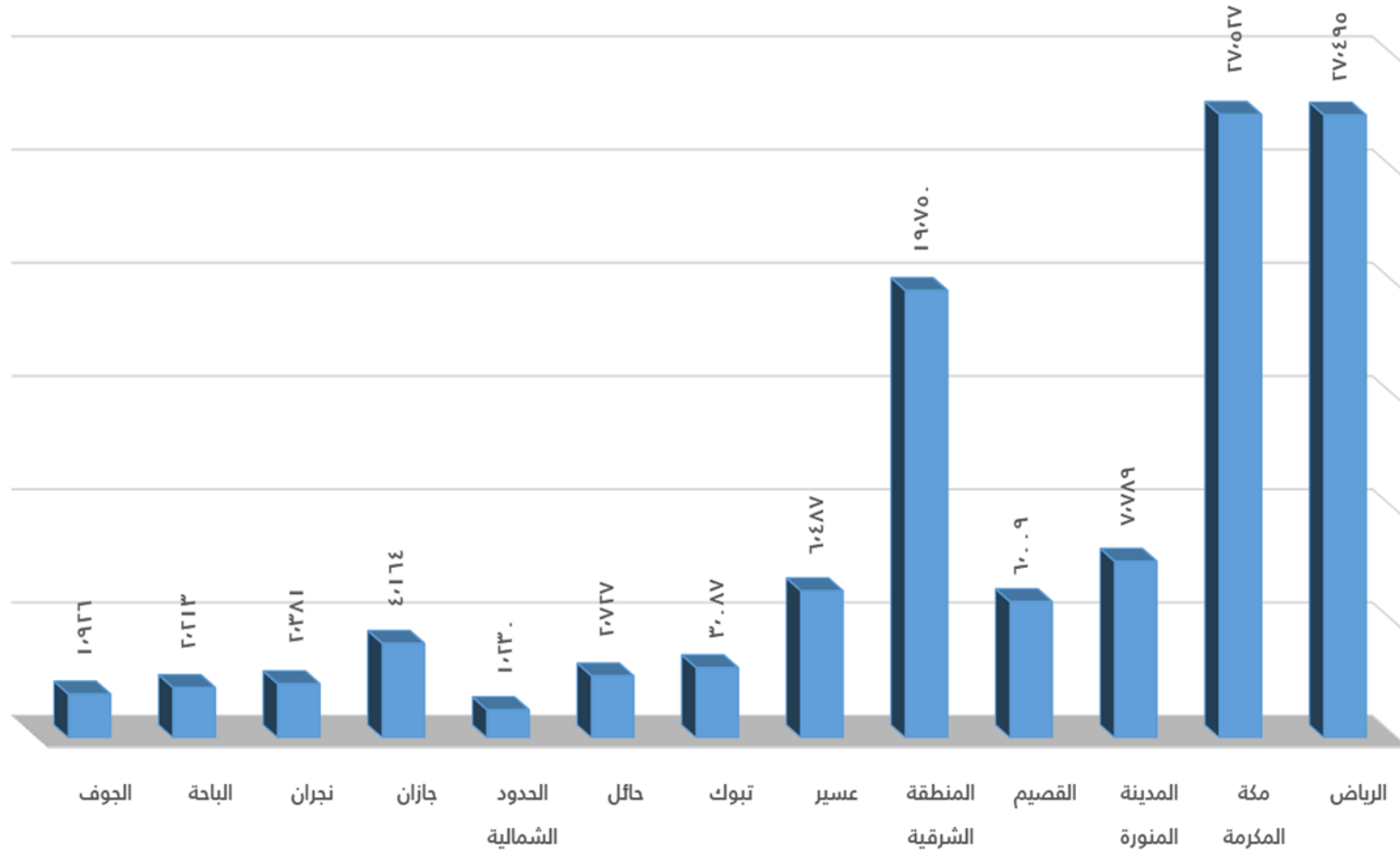
النشاط الاقتصادي	الرياض	مكة المكرمة	المدينة المنورة	القصيم	المنطقة الشرقية	عسير	تبوك	حائل	الحدود الشمالية	جازان	نجران	الباحة	الجوف	الإجمالي
1 تعدين الفحم والليغيت	6	0	0	0	0	0	0	0	1	0	0	0	0	7
2 استخراج النفط الخام والغاز الطبيعي	7	3	3	0	53	1	1	0	1	2	1	0	0	72
3 تعدين ركازات الفلزات	20	15	3	1	9	0	1	0	1	1	0	0	0	51
4 الأنشطة الأخرى للتعدين واستغلال المحاجر	155	95	12	11	94	9	5	4	3	5	3	1	2	399
5 أنشطة خدمات دعم التعدين	17	16	10	12	62	8	5	6	4	6	4	6	4	160
6 صنّع المنتجات الغذائية	2,530	2,824	830	635	2,006	690	436	388	130	644	283	274	225	11,895
7 صنّع المشروبات	297	329	43	64	193	43	11	9	4	13	7	3	5	1,021
8 صنّع منتجات التبغ	8	22	5	2	7	6	4	5	2	11	7	4	3	86
9 صنّع المنسوجات	737	693	85	85	659	12	34	31	18	9	8	7	13	2,391
10 صنّع الملبوسات	8,021	7,887	2,139	1,753	5,565	1,806	1,091	986	353	1,400	794	617	548	32,960
11 صنّع المنتجات الجلدية والمنتجات ذات الصلة	31	31	16	14	17	7	4	3	4	7	6	3	5	148
12 صنّع الخشب ومنتجات الخشب والفلين	1,313	1,274	317	239	879	259	106	91	78	142	108	86	106	4,998
13 صنّع الورق ومنتجات الورق	132	100	8	13	89	2	1	4	2	3	1	1	1	357
14 الطباعة واستنساخ وسائط الأعلام المسجلة	295	270	101	79	302	68	61	49	29	72	38	26	43	1,433
15 صنّع فحم الكوك والمنتجات النفطية المكررة	27	28	10	2	47	6	2	3	2	6	1	1	2	137
16 صنّع المواد الكيميائية والمنتجات الكيميائية	422	375	43	26	522	23	19	23	8	21	17	11	19	1,529
17 صنّع المنتجات الأساسية والمستحضرات الصيدلانية	25	32	7	8	16	2	4	1	0	1	1	0	2	99
18 صنّع منتجات المطاط واللدائن	233	259	19	11	237	7	4	3	2	6	5	3	4	793
19 صنّع منتجات المعادن اللافلزية الأخرى	1,170	1,094	283	205	1,187	252	52	29	110	140	59	63	42	4,686
20 صنّع الفلزات القاعدية	180	143	13	12	159	11	14	17	8	17	7	10	18	609
21 صنّع منتجات المعادن المشكلة (باستثناء الآلات والمعدات)	3,994	3,836	1,727	1,227	3,564	1,673	881	767	234	1,151	698	908	617	21,277
22 صنّع الحواسيب والمنتجات الإلكترونية والبصرية	64	47	2	3	31	1	0	2	0	0	0	0	2	152
23 صنّع المعدات الكهربائية	212	137	16	15	133	21	16	13	8	16	13	9	11	620
24 صناعة الآلات والمعدات غير المصنفة في موضع آخر	109	103	21	24	61	12	9	8	4	11	7	5	7	381
25 صناعة المركبات ذات المحركات والمركبات	117	95	14	13	83	4	2	5	1	2	1	1	1	339
26 صناعة معدات النقل الأخرى	18	11	1	1	13	1	1	2	0	2	0	0	1	51
27 صناعة الأثاث	3,418	3,239	412	402	1,391	420	105	90	70	121	95	62	79	9,904
28 الصناعة التحويلية الأخرى	147	114	21	23	93	18	14	15	9	26	15	9	17	521
29 إصلاح وصيانة وتركيب الآلات والمعدات	2,805	3,520	1,416	950	1,797	1,009	151	119	85	258	154	75	109	12,448
30 توصيل الكهرباء والغاز والبخار وتكييف الهواء	245	211	39	49	154	32	9	11	6	18	8	3	6	791
31 تجميع المياه ومعالجتها وتوصيلها	546	583	154	121	250	81	42	38	51	52	39	25	31	2,013
32 الصرف الصحي	54	42	12	6	18	3	0	2	0	1	1	0	1	140
34 أنشطة جمع النفايات ومعالجتها وتصريفها	129	95	7	3	55	0	2	3	2	0	0	0	2	298
35 أنشطة المعالجة وخدمات إدارة النفايات الأخرى	11	4	0	0	4	0	0	0	0	0	0	0	0	19
المجموع	27,495	27,527	7,789	6,009	19,750	6,487	3,087	2,727	1,230	4,164	2,381	2,213	1,926	112,785

المصدر: الهيئة العامة للإحصاء (مسح النشاط الصناعي 2017)





عدد المنشآت الصناعية حسب المنطقة الإدارية





جدول رقم ٤

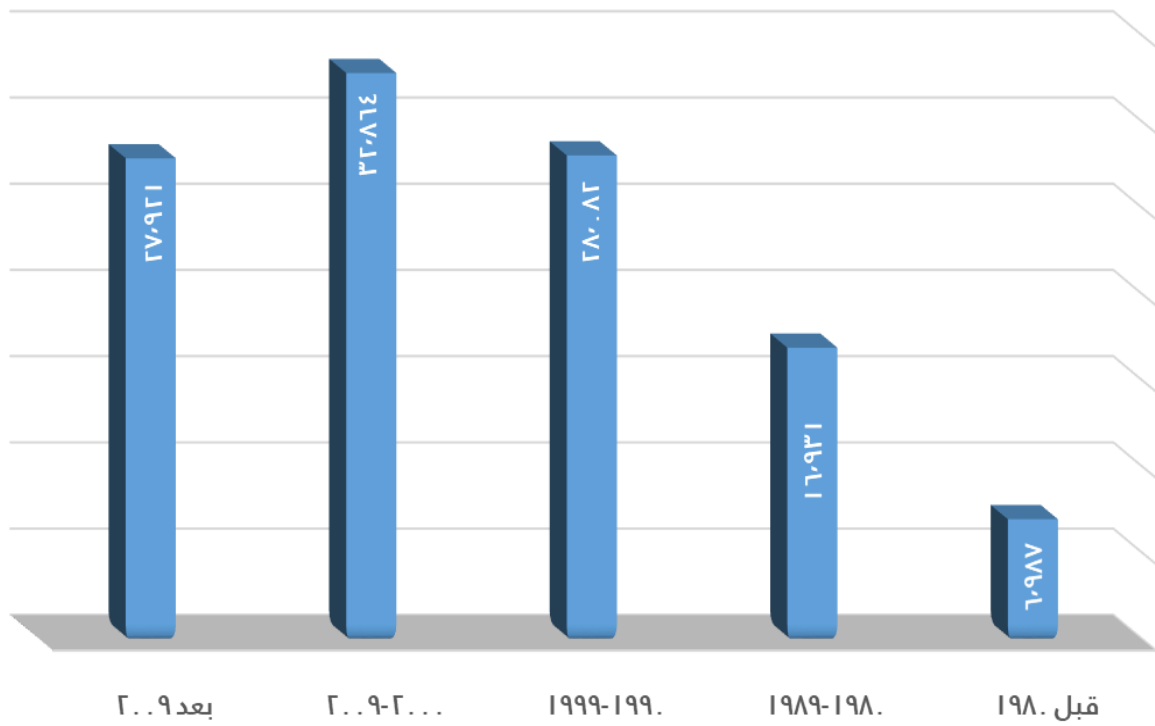
عدد المنشآت الصناعية حسب سنة التأسيس والنشاط الاقتصادي ٢٠١٧

النشاط الاقتصادي	قبل ١٩٨٠	١٩٨٠-١٩٨٩	١٩٩٠-١٩٩٩	٢٠٠٠-٢٠٠٩	بعد ٢٠٠٩	الإجمالي
١ تعدين الفحم والليغنيت	.	.	١	١	٥	٧
٢ استخراج النفط الخام والغاز الطبيعي	١٤	١٣	١٧	١٩	٩	٧٢
٣ تعدين ركازات الفلزات	٢	٦	٩	١٤	٢٠	٥١
٤ الأنشطة الأخرى للتعدين واستغلال المحاجر	١٨	٢٣	٧٣	١٤٩	١٣٦	٣٩٩
٥ أنشطة خدمات عم التعدين	٢	١٤	٣٣	٥٥	٥٦	١٦٠
٦ صنع المنتجات الغذائية	١٠٦٥٥	٢٠٧٥٠	٢٠٩٥١	٢٠٦٤٠	١٠٨٩٩	١١٠٨٩٥
٧ صنع المشروبات	٤٥	٨٣	١١٢	٤٠١	٣٨٠	١٠٠٢١
٨ صنع منتجات التبغ	٢٣	١٩	١٢	٢٥	٧	٨٦
٩ صنع المشروبات	٥١	٣٥١	٧٢٥	٦٢٦	٦٣٨	٢٤٩١
١٠ صنع الملابس	٥٦٧	٤٣٥١	٩٥٢١	١٠٠١٢	٨٤٠١	٣٢٠٩٦
١١ صنع المنتجات الجلدية والمنتجات ذات الصلة	٧	١٢	٣١	٢٩	٦٩	١٤٨
١٢ صنع الخشب ومنتجات الخشب والفلين	٢١٠	١٧٥	١٠٤٨٥	١٤٦٥	١٠٧٦٣	٤٩٩٨٨
١٣ صنع الورق ومنتجات الورق	٤١	١٢٠	٩٥	٦٢	٣٩	٣٥٧
١٤ الطباعة واستنساخ وسائط الأعلام المسجلة	٢٦٨	٢٢٩	٤٦٨	٣٥٨	١١٠	١٠٤٣٣
١٥ صنع فحم الكوك والمنتجات النفطية المكررة	١٤	١٩	٢٢	٤٢	٤٠	١٣٧
١٦ صنع المواد الكيميائية والمنتجات الكيميائية	١٢٥	٢١٢	٢٨٨	٤٨٥	٣٦٩	١٥٢٩
١٧ صنع المنتجات الأساسية والمستحضرات الصيدلانية	٤	٢١	٣٢	٢٩	١٣	٩٩
١٨ صنع منتجات المطاط واللدائن	١٨	١٤٨	١٤٩	٣٤٥	١٣٣	٧٩٣
١٩ صنع منتجات المعادن اللافلزية الأخرى	١١٥	٧٤٠	٩١١	١٠٤١٣	١٠٥٠٧	٤٠٦٨٦
٢٠ صنع الفلزات القاعدية	٢٤	١٤٤	١١٩	٢٤٤	٧٨	٦٠٩
٢١ صنع منتجات المعادن المشكلة (بإستثناء الآلات والمعدات)	١٠١٠	٢٠٩٢٤	٤٠٤٢٨	٦٠٦٢٠	٦٠٢٠٥	٢١٠٢٧٧
٢٢ صنع الحواسيب والمنتجات الإلكترونية والبصرية	١٩	١٥	٣٩	٥١	٢٨	١٥٢
٢٣ صنع المعدات الكهربائية	٢٢	٣٨	١٢٩	٣٠١	١٣٠	٦٢٠
٢٤ صنعة الآلات والمعدات غير المصنفة في موضع آخر	١٥	٦١	٢٧	١٧١	١٠٧	٣٨١
٢٥ صنعة المركبات ذات المحركات والمركبات	٢١	٥٥	٧٦	١٠١	٨٦	٣٣٩
٢٦ صنعة معدات النقل الأخرى	٥	٩	٨	١٢	١٧	٥١
٢٧ صنعة الأثاث	١٠٦٦٢	١٠٦٢٥	٢٠٩١٦	٣٠٨٧	١٠٠١٤	٩٩٠٤
٢٨ الصنعة التحويلية الأخرى	١١٨	١١٦	١١٠	١٢٠	٥٧	٥٢١
٢٩ إصلاح وصيانة وتركيب الآلات والمعدات	١٠٠٣	٢٠٤٦	٢٧٠٤	٢٨٢٩	٣٨٣٦	١٢٠٤٤٨
٣٠ توصيل الكهرباء والغاز والبخار وتكييف الهواء	٦١	١٩١	١٥٥	٢٢٥	١٥٩	٧٩١
٣١ تجميع المياه ومعالجتها وتوصيلها	١١٧	٣٢٩	٣٦١	٧٩٧	٤٠٩	٢٠٠٣
٣٢ الصرف الصحي	٤	١١	٢٩	٤٤	٥٢	١٤٠
٣٣ أنشطة جمع النفايات ومعالجتها وتصريفها	٥	٢٩	٤٣	٨١	١٤٠	٢٩٨
٣٤ أنشطة المعالجة وخدمات إدارة النفايات الأخرى	٢	٢	٣	٣	٩	١٩
المجموع	٦٠٩٨٧	١٦٠٩٣١	٢٨٠٨٢	٣٢٠٨٦٤	٢٧٠٩٢١	١١٢٠٧٨٥

المصدر: هيئة الإحصاء العامة (مسح النشاط الصناعي ٢٠١٧)



عدد المنشآت الصناعية حسب سنة التأسيس



عدد المشتغلين في المنشآت الصناعية حسب حجم المنشأة والمنطقة الإدارية 2017

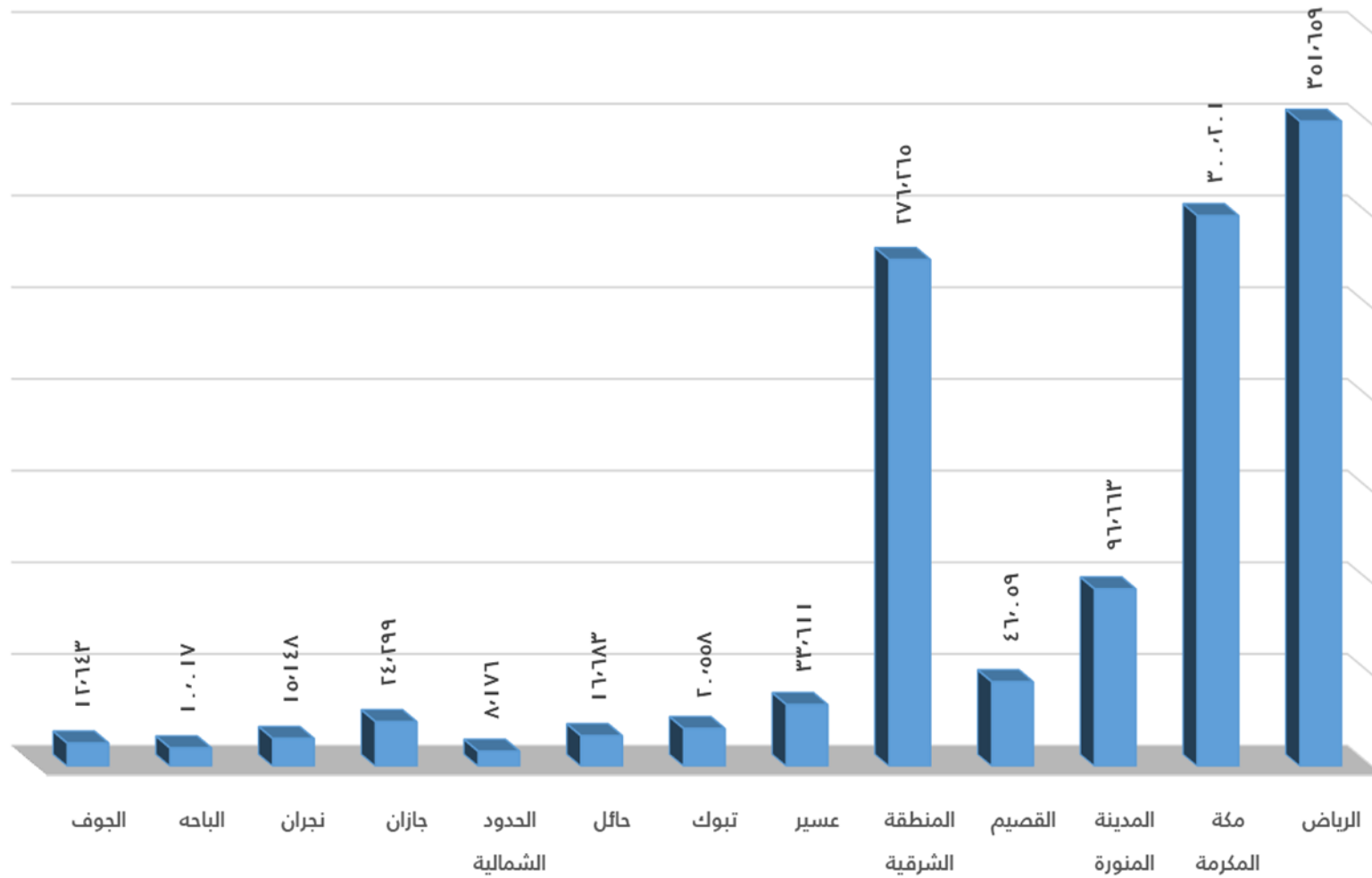
جملة	كبيرة	متوسطة	صغيرة	متناهية الصغر	المنطقة الإدارية	
	+250	249 - 50	49 - 6	5 - 1		
351,659	142,215	104,715	70,768	33,961	الرياض	1
300,201	102,383	91,797	61,661	44,360	مكة المكرمة	2
96,663	24,671	50,356	11,706	9,930	المدينة المنورة	3
46,059	11,363	17,271	7,540	9,885	القصيم	4
276,265	107,965	76,319	63,212	28,769	المنطقة الشرقية	5
33,611	6,955	12,241	3,839	10,576	عسير	6
20,558	3,201	8,544	3,364	5,449	تبوك	7
16,683	3,092	6,502	2,360	4,729	حائل	8
8,176	1,290	3,413	1,377	2,096	الحدود الشمالية	9
24,299	2,508	11,350	3,807	6,634	جازان	10
15,148	1,633	5,937	3,073	4,505	نجران	11
10,017	905	4,569	1,359	3,184	الباحة	12
12,643	1,199	6,356	1,509	3,579	الجوف	13
1,211,982	409,380	399,370	235,575	167,657	المجموع	

المصدر- الهيئة العامة للإحصاء (مسح النشاط الصناعي 2017)





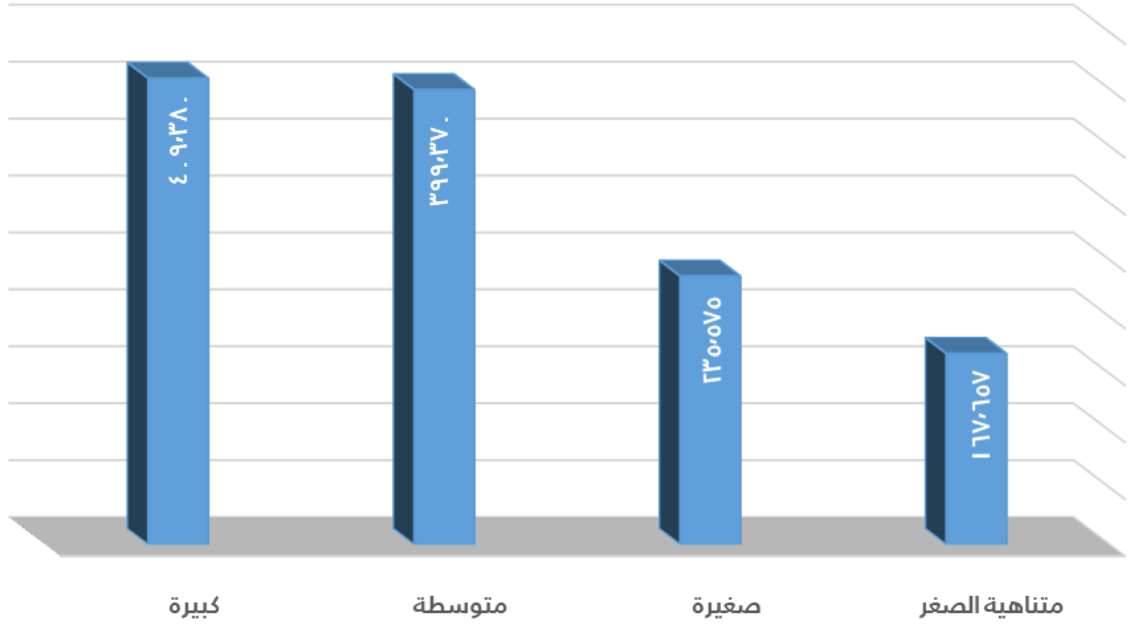
عدد المشتغلين في المنشآت الصناعية حسب المنطقة الإدارية



عدد المشتغلين في المنشآت الصناعية حسب حجم المنشأة والنشاط الاقتصادي 2017

جملة	كبيرة	متوسطة	صغيرة	متناهية الصغر	النشاط الاقتصادي
	+250	249 - 50	49 - 6	5 - 1	
16	0	0	0	16	1 تعدين الفحم والليغنيت
62,156	59,157	2,666	310	23	2 استخراج النفط الخام والغاز الطبيعي
3,793	2,232	1,436	105	20	3 تعدين ركازات الفلزات
10,195	841	7,276	2,012	66	4 الأنشطة الأخرى للتعدين واستغلال المحاجر
20,826	12,435	6,517	1,807	67	5 أنشطة خدمات دعم التعدين
113,865	25,671	42,452	19,370	26,372	6 صنع المنتجات الغذائية
29,744	17,433	8,767	2,272	1,272	7 صنع المشروبات
391	0	122	120	149	8 صنع منتجات التبغ
22,899	8,177	4,879	3,530	6,313	9 صنع المنسوجات
84,423	7,786	5,985	26,194	44,458	10 صنع الملابس
2,216	968	678	208	362	11 صنع المنتجات الجلدية والمنتجات ذات الصلة
30,192	2,880	7,489	15,097	4,726	12 صنع الخشب ومنتجات الخشب والفلين
17,255	6,796	8,795	1,476	188	13 صنع الورق ومنتجات الورق
20,345	2,931	10,391	5,388	1,635	14 الطباعة واستنساخ وسائل الإعلام المسجلة
18,406	14,222	2,087	1,994	103	15 صنع فحم الكوك والمنتجات النفطية المكررة
97,640	48,745	35,642	12,495	758	16 صنع المواد الكيميائية والمنتجات الكيميائية
7,513	3,221	3,716	504	72	17 صنع المنتجات الأساسية والمستحضرات الصيدلانية
30,514	11,170	14,640	3,916	788	18 صنع منتجات المطاط واللدائن
135,287	23,292	77,049	30,081	4,865	19 صنع منتجات المعادن اللافلزية الأخرى
47,875	18,823	23,931	4,744	377	20 صنع الفلزات القاعدية
141,349	10,125	44,163	55,645	31,416	21 صنع منتجات المعادن المشكلة (باستثناء التلآت والمعدات)
3,421	1,217	861	1,107	236	22 صنع الحواسيب والمنتجات الإلكترونية والبصرية
24,109	13,928	8,704	830	647	23 صنع المعدات الكهربائية
27,246	15,766	9,390	1,684	406	24 صناعة التلآت والمعدات غير المصنفة في موضع آخر
9,277	1,358	4,337	3,272	310	25 صناعة المركبات ذات المحركات والمركبات
2,917	1,991	392	449	85	26 صناعة معدات النقل الأخرى
59,540	9,299	15,522	22,654	12,065	27 صناعة الأثاث
7,809	3,310	2,950	817	732	28 الصناعة التحويلية الأخرى
66,424	23,032	11,741	8,504	23,147	29 إصلاح وصيانة وتركيب التلآت والمعدات
71,613	43,813	23,285	3,261	1,254	30 توصيل الكهرباء والغاز والبخار وتكييف الهواء
21,395	6,496	6,625	3,929	4,345	31 تجميع المياه ومعالجتها وتوصيلها
10,683	7,356	2,414	762	151	32 الصرف الصحي
10,209	4,909	4,085	995	220	33 أنشطة جمع النفايات ومعالجتها وتصريفها
439	0	383	43	13	34 أنشطة المعالجة وخدمات إدارة النفايات الأخرى
1,211,982	409,380	399,370	235,575	167,657	المجموع

عدد المشتغلين في المنشآت الصناعية حسب الحجم



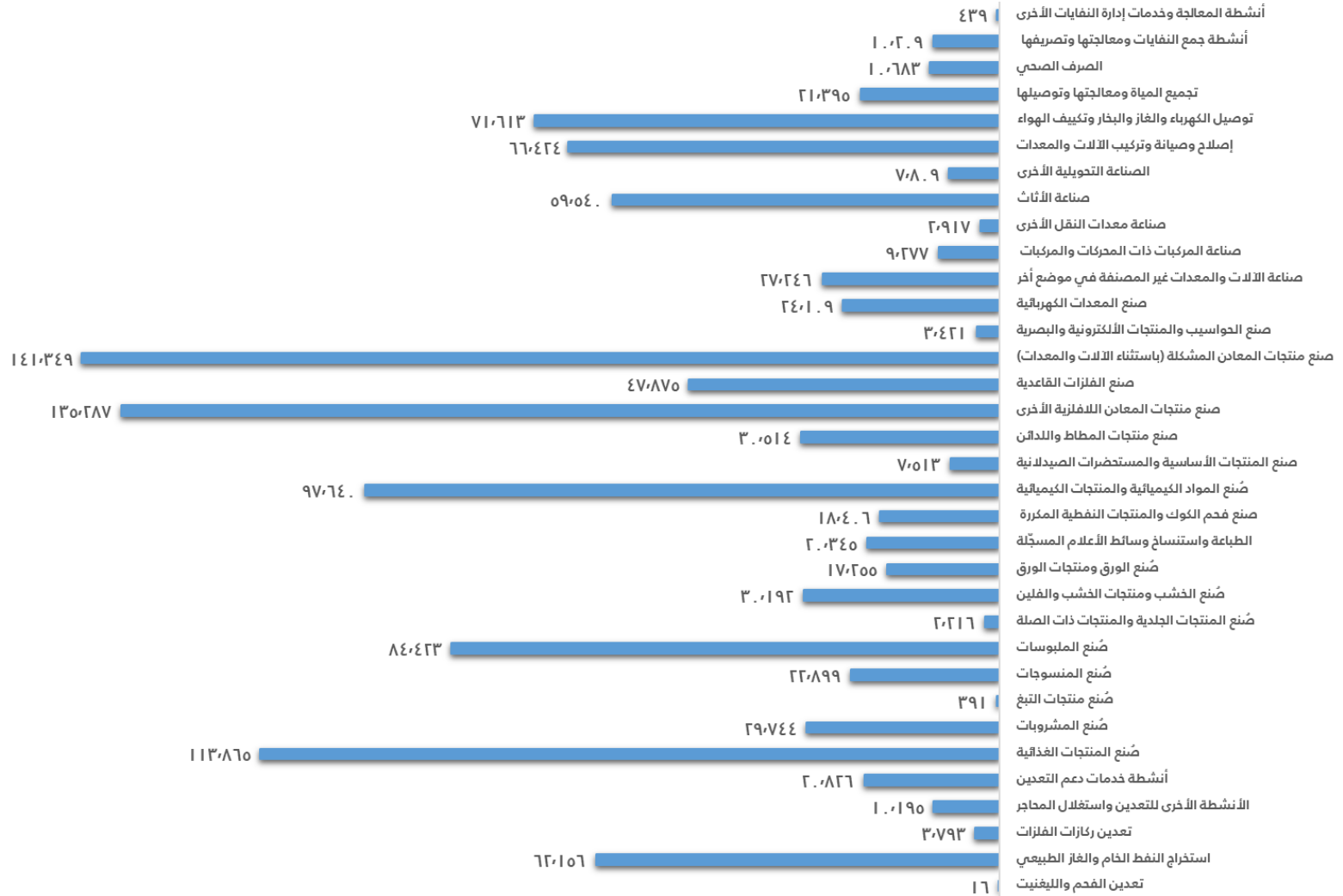
عدد المشتغلين في المنشآت الصناعية حسب النشاط الاقتصادي والمنطقة الإدارية 2017

النشاط الاقتصادي	الرياض	مكة المكرمة	المدينة المنورة	القصيم	المنطقة الشرقية	عسير	تبوك	حائل	الحدود الشمالية	جازان	نجران	الباحة	الجوف	الإجمالي
1 تعدين الفحم والليغيت	15	0	0	0	0	0	0	0	1	0	0	0	0	16
2 استخراج النفط الخام والغاز الطبيعي	5,800	3,601	2,250	0	47,890	356	410	0	297	1,086	466	0	0	62,156
3 تعدين ركازات الفلزات	1,439	1,160	292	65	655	0	50	0	69	63	0	0	0	3,793
4 الأنشطة الأخرى للتعدين واستغلال المحاجر	3,777	2,576	935	237	2,144	54	109	90	37	83	112	7	34	10,195
5 أنشطة خدمات دعم التعدين	3,809	2,618	1,965	1,519	6,972	286	484	585	359	768	242	567	652	20,826
6 صنع المنتجات الغذائية	30,719	28,866	12,060	5,403	17,926	4,279	3,457	2,142	1,216	3,120	2,136	1,406	1,135	113,865
7 صنع المشروبات	10,545	9,689	1,894	1,281	4,517	545	275	258	144	268	119	86	123	29,744
8 صنع منتجات التبغ	77	93	30	7	31	23	15	11	4	44	30	18	8	391
9 صنع المنسوجات	8,140	6,897	1,022	656	5,214	94	224	204	83	85	57	111	112	22,899
10 صنع الملابس	23,733	21,047	8,198	3,833	13,171	3,234	2,378	1,626	965	2,150	1,871	1,129	1,088	84,423
11 صنع المنتجات الجلدية والمنتجات ذات الصلة	631	421	279	177	218	90	56	43	57	79	87	25	53	2,216
12 صنع الخشب ومنتجات الخشب والفلين	8,841	7,975	2,906	1,116	5,187	881	424	499	364	608	543	301	547	30,192
13 صنع الورق ومنتجات الورق	6,894	4,959	431	578	3,842	91	37	147	62	134	36	15	29	17,255
14 الطباعة واستنساخ وسائط الأعلام المسجلة	4,671	3,895	2,259	1,073	3,945	777	612	578	246	861	623	245	560	20,345
15 صنع فحم الكوك والمنتجات النفطية المكررة	4,251	4,225	1,597	244	6,277	280	218	295	100	583	56	64	216	18,406
16 صنع المواد الكيميائية والمنتجات الكيميائية	28,022	25,409	4,498	1,301	33,058	764	914	667	442	1,135	545	337	548	97,640
17 صنع المنتجات الأساسية والمستحضرات الصيدلانية	1,918	2,369	778	579	1,214	73	232	67	0	72	64	0	147	7,513
18 صنع منتجات المطاط واللدائن	9,608	10,717	1,428	422	7,411	59	144	111	59	220	214	41	80	30,514
19 صنع منتجات المعادن اللافلزية الأخرى	41,327	32,916	10,531	5,297	32,583	5,680	1,063	460	701	2,326	1,012	537	854	135,287
20 صنع الفلزات القاعدية	16,486	12,574	1,235	834	11,372	320	1,079	1,125	267	1,255	346	308	674	47,875
21 صنع منتجات المعادن المشكلة (باستثناء الآلات والمعدات)	35,877	30,852	13,494	6,592	22,113	6,560	4,689	4,666	918	5,013	4,076	3,417	3,082	141,349
22 صنع الحواسيب والمنتجات الإلكترونية والبصرية	1,662	1,060	71	63	496	8	0	37	0	0	0	0	24	3,421
23 صنع المعدات الكهربائية	9,659	4,960	635	507	5,070	545	526	404	278	568	366	197	394	24,109
24 صناعة الآلات والمعدات غير المصنفة في موضع آخر	8,613	7,350	1,928	1,465	4,355	799	595	366	289	648	230	213	395	27,246
25 صناعة المركبات ذات المحركات والمركبات	3,170	2,872	455	355	2,026	93	47	132	23	35	34	15	20	9,277
26 صناعة معدات النقل الأخرى	1,112	719	69	48	678	24	55	112	0	58	0	0	42	2,917
27 صناعة الأثاث	21,980	19,118	3,797	2,018	9,077	975	577	269	145	515	459	248	362	59,540
28 الصناعة التحويلية الأخرى	2,687	1,807	446	339	1,286	211	181	119	68	290	160	56	159	7,809
29 إصلاح وصيانة وتركيب الآلات والمعدات	16,370	17,681	11,583	4,415	9,495	3,580	619	420	388	756	425	270	422	66,424
30 توصيل الكهرباء والغاز والبخار وتكييف الهواء	23,679	20,382	5,444	3,869	12,530	1,951	705	778	353	872	297	257	496	71,613
31 تجميع المياه ومعالجتها وتوصيلها	7,034	5,166	2,387	1,233	2,538	757	324	251	218	545	493	147	302	21,395
32 الصرف الصحي	3,949	3,233	1,395	434	1,144	222	0	150	0	59	49	0	48	10,683
33 أنشطة جمع النفايات ومعالجتها وتصريفها	4,915	2,896	371	99	1,738	0	59	71	23	0	0	0	37	10,209
34 أنشطة المعالجة وخدمات إدارة النفايات الأخرى	249	98	0	0	92	0	0	0	0	0	0	0	0	439
المجموع	351,659	300,201	96,663	46,059	276,265	33,611	20,558	16,683	8,176	24,299	15,148	10,017	12,643	1,211,982

المصدر: الهيئة العامة للإحصاء (مسح النشاط الصناعي 2017)



عدد المشتغلين في المنشآت الصناعية حسب النشاط الاقتصادي



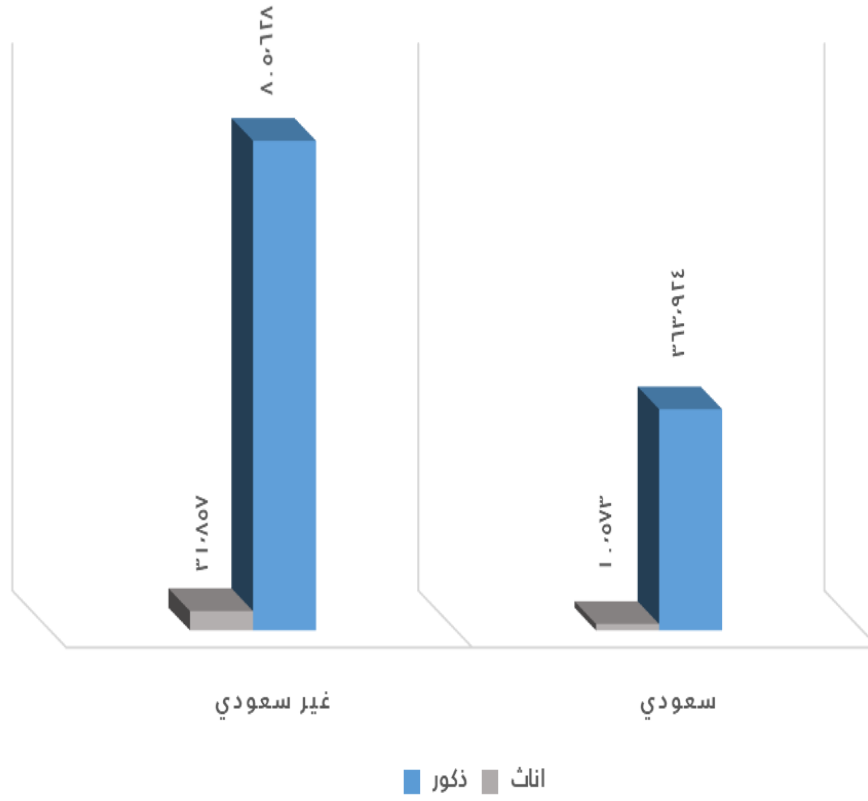


عدد المشتغلين في المنشآت الصناعية حسب الجنس والجنسية والنشاط الاقتصادي 2017

الإجمالي	الجملة		غير سعودي		سعودي		النشاط الاقتصادي
	غير سعودي	سعودي	إناث	ذكور	إناث	ذكور	
16	6	10	0	6	0	10	1 تعدين الفحم والليغينيت
62,156	9,660	52,496	67	9,593	361	52,135	2 استخراج النفط الخام والغاز الطبيعي
3,793	1,599	2,194	11	1,588	15	2,179	3 تعدين ركازات الفلزات
10,195	9,059	1,136	62	8,997	8	1,128	4 الأنشطة الأخرى للتعدين واستغلال المحاجر
20,826	12,011	8,815	83	11,928	61	8,754	5 أنشطة خدمات دعم التعدين
113,865	88,573	25,292	3,580	84,993	1,022	24,270	6 صنّع المنتجات الغذائية
29,744	23,008	6,736	930	22,078	272	6,464	7 صنّع المشروبات
391	342	49	14	328	2	47	8 صنّع منتجات التبغ
22,899	19,682	3,217	796	18,886	130	3,087	9 صنّع المنسوجات
84,423	70,510	13,913	2,850	67,660	562	13,351	10 صنّع الملبوسات
2,216	1,975	241	80	1,895	10	231	11 صنّع المنتجات الجلدية والمنتجات ذات الصلة
30,192	26,814	3,378	1,084	25,730	137	3,241	12 صنّع الخشب ومنتجات الخشب والفلين
17,255	13,064	4,191	528	12,536	169	4,022	13 صنّع الورق ومنتجات الورق
20,345	15,500	4,845	627	14,873	196	4,649	14 الطباعة واستنساخ وسائل الأعلام المسجلة
18,406	4,127	14,279	167	3,960	577	13,702	15 صنّع فحم الكوك والمنتجات النفطية المكررة
97,640	48,997	48,643	1,981	47,016	1,966	46,677	16 صنّع المواد الكيميائية والمنتجات الكيميائية
7,513	4,516	2,997	183	4,333	121	2,876	17 صنّع المنتجات الأساسية والمستحضرات الصيدلانية
30,514	22,200	8,314	897	21,303	336	7,978	18 صنّع منتجات المطاط واللدائن
135,287	104,903	30,384	4,241	100,662	1,228	29,156	19 صنّع منتجات المعادن اللافلزية الأخرى
47,875	30,575	17,300	1,236	29,339	699	16,601	20 صنّع الفلزات القاعدية
141,349	121,971	19,378	4,930	117,041	783	18,595	21 صنّع منتجات المعادن المشكلة (باستثناء الآلات والمعدات)
3,421	2,156	1,265	87	2,069	51	1,214	22 صنّع الحواسيب والمنتجات الإلكترونية والبصرية
24,109	17,790	6,319	719	17,071	255	6,064	23 صنّع المعدات الكهربائية
27,246	21,192	6,054	857	20,335	245	5,809	24 صناعة الآلات والمعدات غير المصنفة في موضع آخر
9,277	7,481	1,796	302	7,179	73	1,723	25 صناعة المركبات ذات المحركات والمركبات
2,917	1,902	1,015	77	1,825	41	974	26 صناعة معدات النقل الأخرى
59,540	50,380	9,160	2,037	48,343	370	8,790	27 صناعة الأثاث
7,809	6,251	1,558	253	5,998	63	1,495	28 الصناعة التحويلية الأخرى
66,424	54,340	12,084	2,197	52,143	488	11,596	29 إصلاح وصيانة وتركيب الآلات والمعدات
71,613	14,582	57,031	72	14,510	280	56,751	30 توصيل الكهرباء والغاز والبخار وتكييف الهواء
21,395	13,794	7,601	390	13,404	37	7,564	31 تجميع المياه ومعالجتها وتوصيلها
10,683	9,138	1,545	258	8,880	8	1,537	32 الصرف الصحي
10,209	9,057	1,152	256	8,801	6	1,146	33 أنشطة جمع النفايات ومعالجتها وتصريفها
439	330	109	5	325	1	108	34 أنشطة المعالجة وخدمات إدارة النفايات الأخرى
1,211,982	837,485	374,497	31,857	805,628	10,573	363,924	المجموع



عدد المشتغلين في المنشآت الصناعية حسب الجنس والجنسية





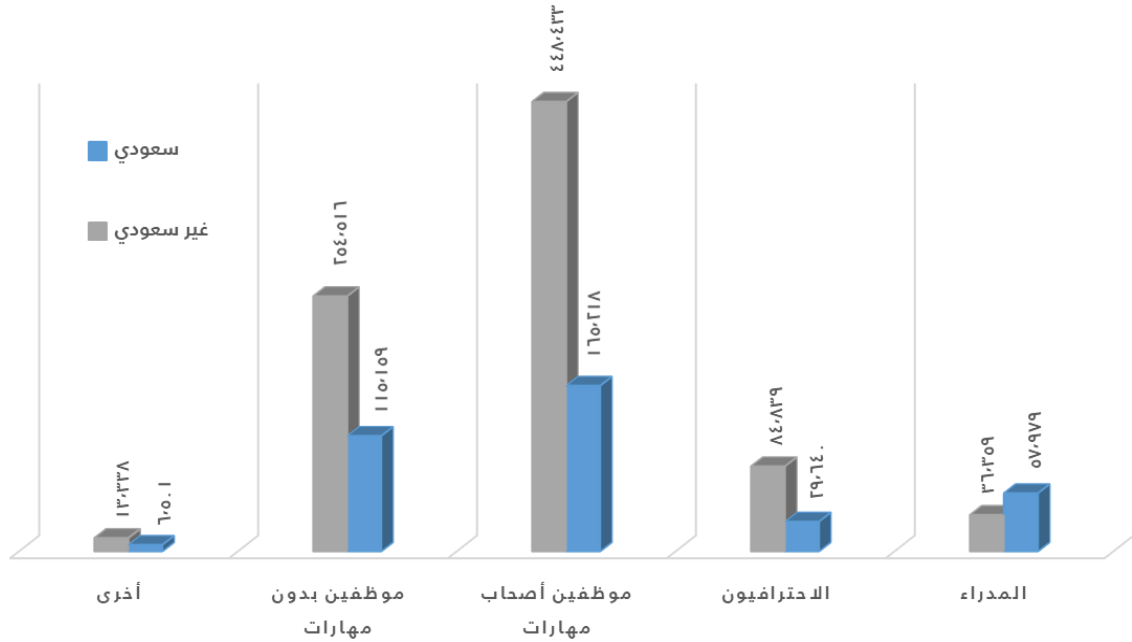
جدول رقم ٩

عدد المشتغلين في المنشآت الصناعية حسب نوع المهنة ٢٠١٧

النشاط الاقتصادي	الجملة		غير سعودي		سعودي		الإجمالي
	غير سعودي	سعودي	إناث	ذكور	إناث	ذكور	
1 المدراء	٣٦٠٥٩	٥٧٠٩٧٩	٩٨٢	٣٤٠٩٧٦	١٠١٥٠	٥٦٠٨٢٩	٩٤٠٣٣٨
2 الاحترافيون	٨٤٠٨٣٩	٢٩٠٦٤٠	٣٥٠٣٧	٨١٠٦١١	١٤٠٣٨٤	٢٨٠٢٥٦	١١٤٠٤٧٩
3 موظفين أصحاب مهارات	٤٤٨٠٤٣٣	١٦٥٠٢١٨	١٩٠٠٦٠	٤٢٠٣٧٥	٣٠٢٩٩	١٦١٠٩١٩	٦١٣٠٦٥١
4 موظفين بدون مهارات	٢٥٤٠١٦٦	١١٥٠١٥٩	٧٠٦٨١	٢٥٥٠٨٣٥	٤٥٠٠٢	١١٠٠٦٥٧	٣٦٩٠٦٧٥
5 أخرى	١٣٠٣٣٨	٦٥٠٠١	٦٠٧	١٢٠٨٣١	٢٣٨	٦٠٢٦٣	١٩٨٠٣٩
المجموع	٨٣٧٠٤٨٥	٣٧٤٠٤٩٧	٣١٠٨٥٧	٨٠٥٠٦٢٨	١٠٠٥٧٣	٣٦٣٠٩٢٤	١٠٢١١٠٩٨٢

المصدر: الهيئة العامة للإحصاء (مسح النشاط الصناعي ٢٠١٧)

عدد المشتغلين في المنشآت الصناعية حسب نوع المهنة



التعويضات المستحقة المدفوعة للمشتغلين في المنشآت الصناعية حسب النشاط الاقتصادي 2017

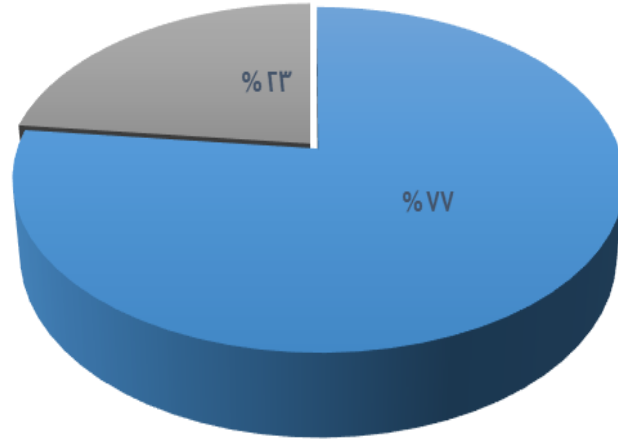
(بالآلاف الريالات (Thousands SR

رقم	النشاط الاقتصادي	رواتب وأجور	مزايا وبدلات	جملة
1	تعدين الفحم والليغيت و إستخراج النفط الخام والغاز الطبيعي	22,127,766	11,093,720	33,221,486
2	تعدين ركازات الفلزات	152,465	33,146	185,611
3	الانشطة الأخرى للتعدين وإستغلال المحاجر و أنشطة خدمات دعم	806,263	168,360	974,623
4	صُنَع المنتجات الغذائية	4,605,999	413,421	5,019,420
5	صنع المشروبات وصنع منتجات التبغ	1,168,976	315,449	1,484,425
6	صُنَع المنسوجات	617,285	89,719	707,004
7	صُنَع الملابس	1,805,728	99,746	1,905,474
8	صُنَع المنتجات الجلدية والمنتجات ذات الصلة	56,742	9,935	66,677
9	صُنَع الخشب ومنتجات الخشب والفلين	658,069	55,359	713,428
10	صُنَع الورق ومنتجات الورق	961,925	225,643	1,187,568
11	الطباعة واستنساخ وسائط الأعلام المسجلة	676,445	106,948	783,393
12	صنع فحم الكوك والمنتجات النفطية المكررة	4,873,545	772,560	5,646,105
13	صُنَع المواد الكيميائية والمنتجات الكيميائية	9,172,933	2,636,410	11,809,343
14	صنع المنتجات الصيدلانية والمستحضرات الطبية ومنتجات المطاط	1,316,945	219,736	1,536,681
15	صنع منتجات المعادن اللافلزية الأخرى	5,343,227	887,083	6,230,310
16	صنع الفلزات القاعدية	3,891,360	368,857	4,260,217
17	صنع منتجات المعادن المشكلة (باستثناء الآلات والمعدات)	3,049,258	672,630	3,721,888
18	صنع الحواسيب والمنتجات الإلكترونية والبصرية والمعدات الكهربائية	973,682	177,316	1,150,998
19	صنع الآلات والمعدات وصنع المركبات ومعدات النقل الأخرى	1,561,778	327,466	1,889,244
20	صناعة الأثاث	1,206,588	260,000	1,466,588
21	الصناعة التحويلية الأخرى	210,546	40,563	251,109
22	إصلاح وصيانة وتركيب الآلات والمعدات	1,583,914	217,971	1,801,885
23	توصيل الكهرباء والغاز والبخار وتكييف الهواء	5,480,755	2,833,193	8,313,948
24	إمدادات المياه وأنشطة الصرف الصحي وإدارة النفايات ومعالجتها	1,290,405	197,371	1,487,776
	المجموع	73,592,599	22,222,602	95,815,201

المصدر- الهيئة العامة للإحصاء (مسح النشاط الصناعي 2017)



نسبة التعويضات المستحقة المدفوعة للمشتغلين في المنشآت الصناعية



■ رواتب وأجور ■ مزايا وبدلات



مشتريات المنشآت الصناعية من الماء والكهرباء والوقود حسب النشاط الاقتصادي 2017

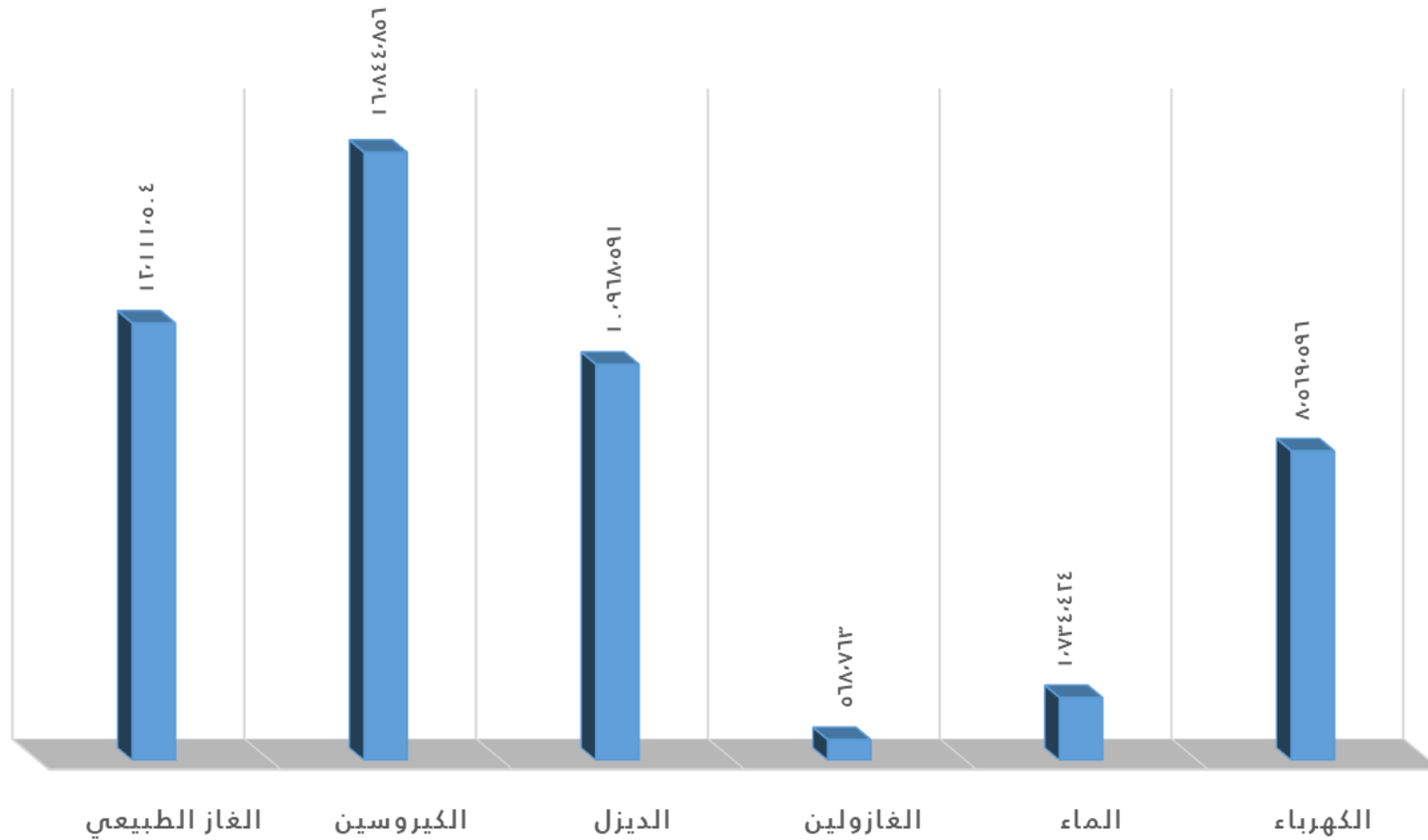
(بآلاف الريالات (Thousands SR

الإجمالي	الوقود				الماء	الكهرباء	النشاط الاقتصادي
	الغاز الطبيعي	الكبروسين	الديزل	الغازولين			
1,480,540	134,557	621,827	594,056	52,650	19,241	58,209	1 تعدين الفحم والبيغيت و إستخراج النفط الخام والغاز الطبيعي
24,912	6,850	3,298	11,859	762	629	1,514	2 تعدين ركازات الفلزات
372,704	6,086	220,108	81,895	638	16,501	47,476	3 الانشطة الأخرى للتعددين وإستغلال المحاجر و أنشطة خدمات دعم
5,360,103	480,898	2,505,648	421,681	107,849	319,039	1,524,988	4 صنُع المنتجات الغذائية
1,184,348	6,279	414,522	355,305	12,714	49,618	345,910	5 صنع المشروبات وصنع منتجات التبغ
724,803	149,767	132,421	355,801	20,074	3,507	63,233	6 صنُع المنسوجات
410,179	21,174	139,461	159,970	2,182	5,305	82,087	7 صنُع الملابس
28,421	19,296	939	4,667	489	39	2,991	8 صنُع المنتجات الجلدية والمنتجات ذات الصلة
633,252	96,961	218,779	263,415	16,980	6,122	30,995	9 صنُع الخشب ومنتجات الخشب والفلين
839,059	123,712	251,718	335,624	6,826	11,658	109,521	10 صنُع الورق ومنتجات الورق
305,932	28,143	31,082	119,776	8,305	16,834	101,792	11 الطباعة واستنساخ وسائط الأعلام المسجّلة
17,836,603	6,585,299	6,298,186	1,316,309	35,268	640,257	2,961,284	12 صنع فحم الكوك ومنتجات النفطية المكررة
4,429,387	897,207	1,842,483	781,956	37,122	121,714	748,905	13 صنُع المواد الكيميائية ومنتجات الكيماوية
801,044	31,545	240,313	320,418	2,822	18,174	187,772	14 صنع المنتجات الصيدلانية والمستحضرات الطبية ومنتجات المطاط
4,405,133	126,965	660,770	3,018,508	103,193	92,035	403,662	15 صنع منتجات المعادن اللافلزية الأخرى
2,099,754	52,142	629,926	839,902	79,687	42,477	455,620	16 صنع الفلزات القاعدية
351,163	84,824	148,929	86,534	6,184	6,882	17,810	17 صنع منتجات المعادن المشكّلة (باستثناء الآلات والمعدات)
1,049,989	104,144	314,997	262,497	34,128	28,114	306,109	18 صنع الحواسيب ومنتجات الإلكترونيات والبصرية والمعدات الكهربائية
218,013	9,817	98,106	87,205	6,196	2,924	13,765	19 صنع الآلات والمعدات وصنع المركبات ومعدات النقل الأخرى
569,643	60,341	113,929	227,857	10,355	35,825	121,336	20 صناعة الأثاث
21,403	5,980	8,068	2,629	559	1,002	3,165	21 الصناعة التحويلية الأخرى
639,604	91,326	201,873	214,570	1,089	6,323	124,423	22 إصلاح وصيانة وتركيب الآلات والمعدات
6,745,480	2,957,688	1,699,924	1,003,701	21,984	288,547	773,636	23 توصيل الكهرباء والغاز والبخار وتكييف الهواء
266,265	30,503	47,549	102,456	707	1,657	83,393	24 إمدادات المياه وأنشطة الصرف الصحي وإدارة النفايات ومعالجتها
50,797,734	12,111,504	16,844,856	10,968,591	568,763	1,734,424	8,569,596	المجموع

المصدر- الهيئة العامة للإحصاء (مسح النشاط الصناعي 2017)



استهلاك المنشآت الصناعية من الماء و الكهرباء و الوقود



النفقات التشغيلية للمنشآت الصناعية حسب النشاط الاقتصادي 2017

(بالآلاف الريالات (Thousands SR

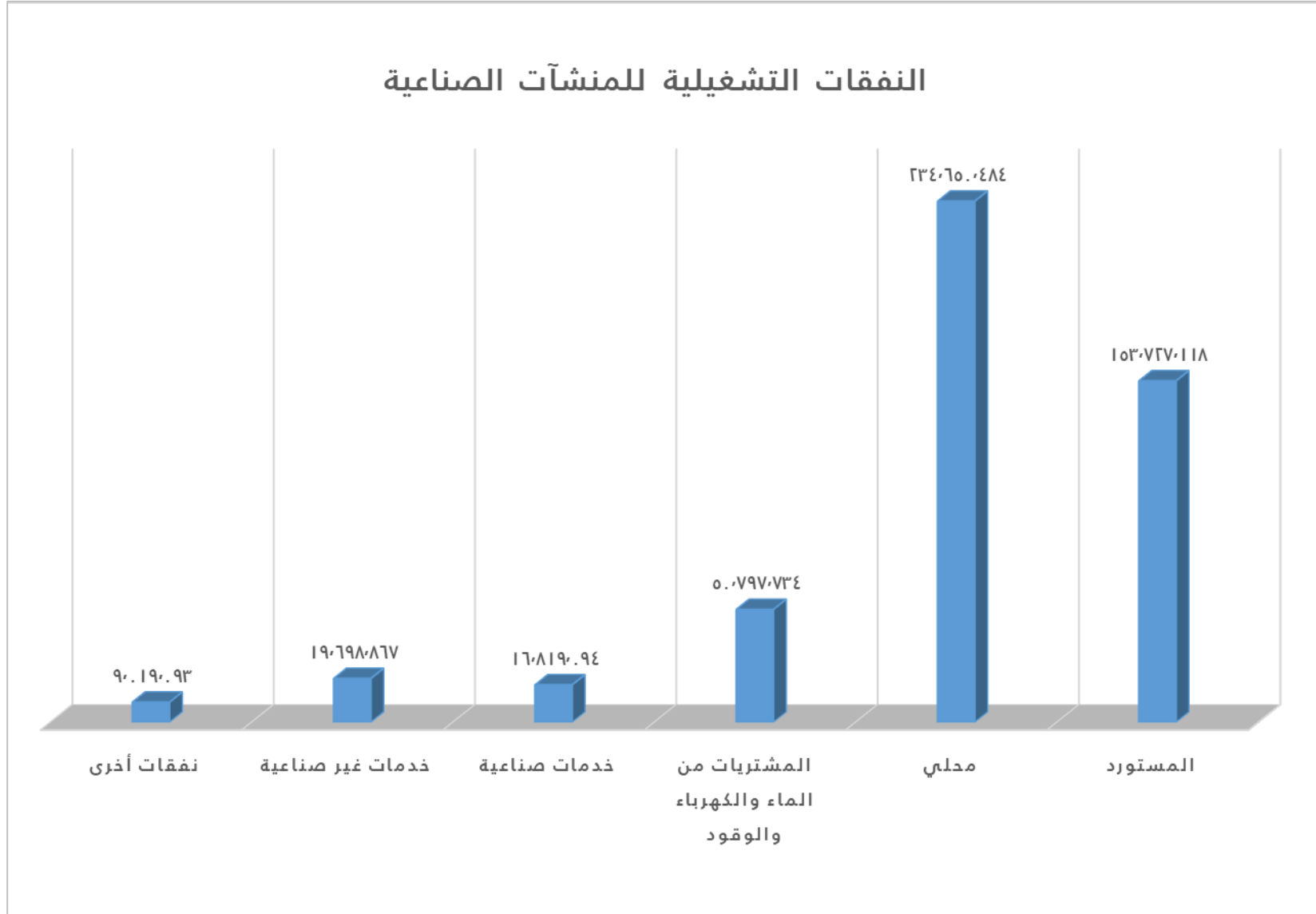
النشاط الاقتصادي	المواد الأولية		المشتريات من الماء والكهرباء والوقود	الخدمات		نفقات أخرى	إجمالي النفقات
	المستورد	محلي		خدمات صناعية	خدمات غير صناعية		
1 تعدين الفحم والليغنيت وإستخراج النفط الخام والغاز الطبيعي	92,719,399	39,126,005	1,480,540	1,716,881	1,845,016	1,073,940	137,961,781
2 تعدين ركازات الفلزات	35,048	658,653	24,912	19,940	116,518	130,803	985,874
3 الانشطة الأخرى للتعدين وإستغلال المحاجر و أنشطة خدمات دعم	0	3,830,205	372,704	170,927	243,688	254,187	4,871,711
4 صنُع المنتجات الغذائية	18,966,799	6,922,376	5,360,103	1,260,274	917,556	574,147	34,001,255
5 صنع المشروبات وصنع منتجات التبغ	393,171	4,076,595	1,184,348	190,899	360,936	120,074	6,326,023
6 صنُع المنسوجات	3,110,020	3,646,936	724,803	136,500	332,617	168,811	8,119,687
7 صنُع الملبوسات	1,578,544	2,136,406	410,179	212,816	708,484	323,587	5,370,016
8 صنُع المنتجات الجلدية والمنتجات ذات الصلة	5,034	345,709	28,421	3,303	43,273	18,870	444,610
9 صنُع الخشب ومنتجات الخشب والفلين	1,356,298	2,097,327	633,252	38,839	484,444	266,420	4,876,580
10 صنُع الورق ومنتجات الورق	2,294,870	4,004,795	839,059	178,342	916,837	248,670	8,482,573
11 الطباعة وإستنساخ وسائط الأعلام المسجّلة	1,409,766	2,316,461	305,932	207,172	1,075,536	391,284	5,706,151
12 صنع فحم الكوك والمنتجات النفطية المكررة	1,216,723	40,134,125	17,836,603	217,924	462,605	178,311	60,046,291
13 صنُع المواد الكيميائية والمنتجات الكيميائية	7,795,780	60,565,209	4,429,387	5,475,913	2,560,055	518,560	81,344,904
14 صنع المنتجات الصيدلانية والمستحضرات الطبية ومنتجات المطاط	2,610,595	7,175,194	801,044	768,987	659,328	364,438	12,379,586
15 صنع منتجات المعادن اللافلزية الأخرى	2,461,104	10,586,084	4,405,133	311,120	1,132,037	496,688	19,392,166
16 صنع الفلزات القاعدية	4,619,146	8,060,951	2,099,754	1,180,844	553,955	68,350	16,583,000
17 صنع منتجات المعادن المشكلة (باستثناء الآلات والمعدات)	2,487,324	7,489,779	351,163	1,227,424	1,056,175	273,944	12,885,809
18 صنع الحواسيب والمنتجات الإلكترونية والبصرية والمعدات الكهربائية	2,647,373	4,442,182	1,049,989	802,699	999,264	439,392	10,380,899
19 صنع الآلات والمعدات وصنع المركبات ومعدات النقل الأخرى	1,291,448	4,781,148	218,013	824,076	960,188	130,459	8,205,332
20 صناعة الأثاث	1,400,407	4,166,252	569,643	477,496	579,421	329,955	7,523,174
21 الصناعة التحويلية الأخرى	346,349	443,139	21,403	23,632	82,159	27,781	944,463
22 إصلاح وصيانة وتركيب الآلات والمعدات	97,519	1,750,077	639,604	89,877	598,281	734,177	3,909,535
23 توصيل الكهرباء والغاز والبخار وتكييف الهواء	4,101,121	14,874,297	6,745,480	1,144,151	1,758,269	1,081,620	29,704,938
24 إمدادات المياه وأنشطة الصرف الصحي وإدارة النفايات ومعالجتها	783,280	1,020,579	266,265	139,058	1,252,225	804,625	4,266,032
المجموع	153,727,118	234,650,484	50,797,734	16,819,094	19,698,867	9,019,093	484,712,390

المصدر: الهيئة العامة للإحصاء (مسح النشاط الصناعي 2017)





النفقات التشغيلية للمنشآت الصناعية



الإيرادات التشغيلية للمنشآت الصناعية حسب النشاط الاقتصادي 2017

(بآلاف الريالات Thousands SR)

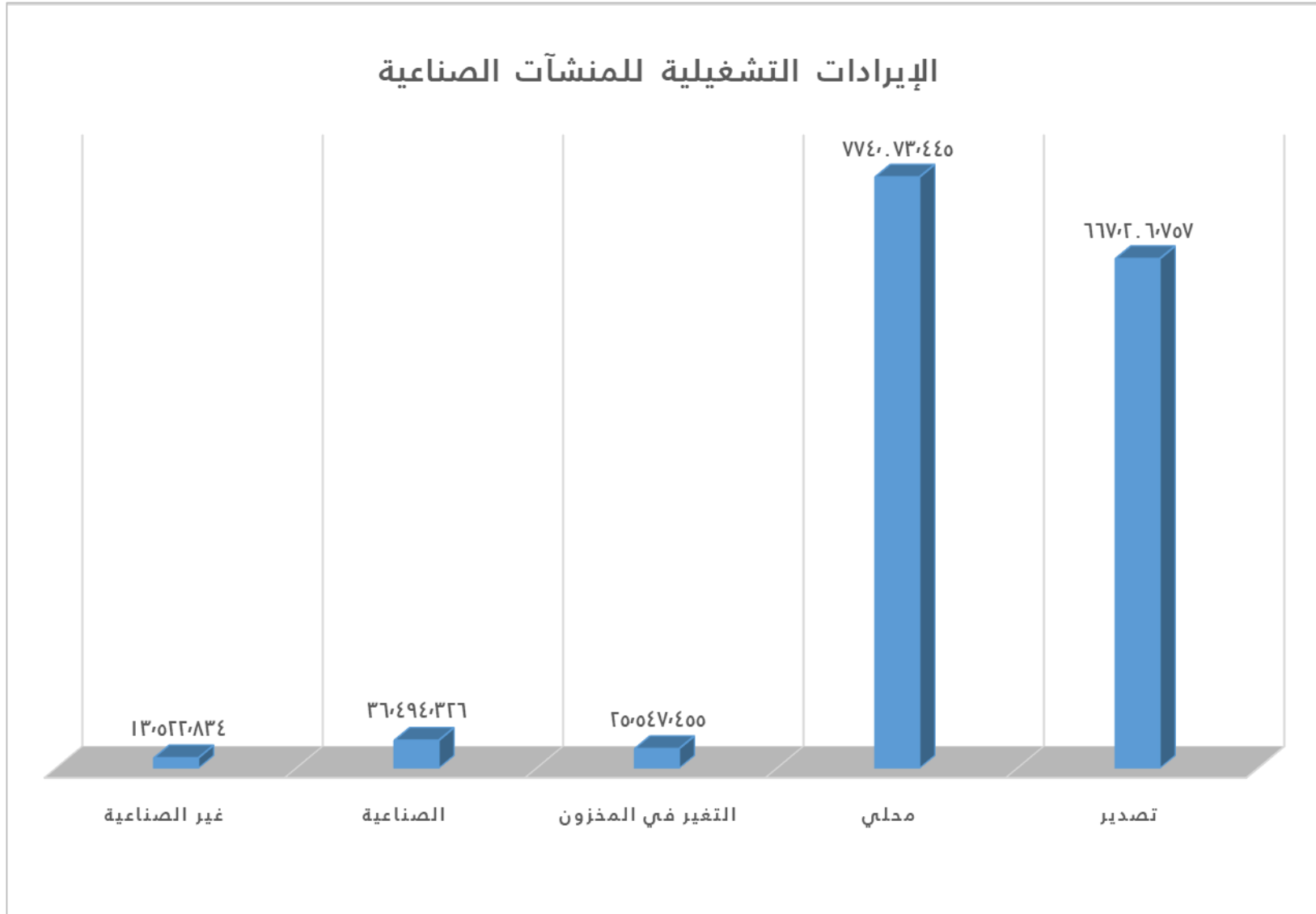
الإجمالي	الخدمات		التغير في المخزون	مبيعات السلع المنتجة		النشاط الاقتصادي
	غير الصناعية	الصناعية		محلي	تصدير	
774,670,395	677,296	416,588	751,124	264,200,372	508,625,015	1 تعدين الفحم والليغيت و إستخراج النفط الخام والغاز الطبيعي
3,806,573	5,237	40,876	0	3,760,460	0	2 تعدين ركازات الفلزات
15,274,336	9,007	178,630	1,013,417	14,063,441	9,841	3 الانشطة الأخرى للتعدين وإستغلال المحاجر و أنشطة خدمات دعم
81,693,807	1,811,081	1,449,354	499,608	66,300,400	11,633,364	4 صنُع المنتجات الغذائية
11,231,968	293,502	740,067	38,013-	9,716,733	519,679	5 صنع المشروبات وصنع منتجات التبغ
12,837,794	230,440	715,236	104,492-	10,761,933	1,234,677	6 صنُع المنسوجات
10,916,545	141,089	984,280	122,717-	9,672,576	241,317	7 صنُع الملابس
835,718	86,530	39,486	48,541-	695,464	62,779	8 صنُع المنتجات الجلدية والمنتجات ذات الصلة
8,268,807	173,366	636,154	15,873	7,416,511	26,903	9 صنُع الخشب ومنتجات الخشب والفلين
17,924,875	740,962	1,659,262	1,518,519	12,897,846	1,108,286	10 صنُع الورق ومنتجات الورق
8,960,130	184,562	678,681	1,479,745	6,598,646	18,496	11 الطباعة واستنساخ وسائط الأعلام المسجّلة
129,806,812	0	2,028,808	6,410,877	75,870,368	45,496,759	12 صنع فحم الكوك والمنتجات النفطية المكررة
178,236,301	1,014,838	4,668,968	14,611,488	87,957,021	69,983,986	13 صنُع المواد الكيميائية والمنتجات الكيميائية
23,555,801	223,186	2,004,732	93,488-	17,096,164	4,325,207	14 صنع المنتجات الصيدلانية والمستحضرات الطبية ومنتجات المطاط
40,285,500	2,548,095	2,360,355	174,238-	33,389,759	2,161,529	15 صنع منتجات المعادن اللافلزية الأخرى
31,902,892	599,547	2,608,921	276,708-	19,981,116	8,990,016	16 صنع الفلزات القاعدية
29,737,186	1,774,003	2,672,458	91,280	24,737,105	462,340	17 صنع منتجات المعادن المشكلة (باستثناء الآلات والمعدات)
23,126,296	159,486	2,218,217	39,340	15,421,323	5,287,930	18 صنع الحواسيب والمنتجات الإلكترونية والبصرية والمعدات الكهربائية
18,912,692	61,113	1,923,532	1,837,673-	13,628,519	5,137,201	19 صنع الآلات والمعدات وصنع المركبات ومعدات النقل الأخرى
14,638,662	927,003	1,151,788	12,370	12,394,621	152,880	20 صناعة الأثاث
1,617,303	3,334	110,293	2,980-	1,305,884	200,772	21 الصناعة التحويلية الأخرى
7,871,341	376,906	701,381	1,111,733	5,678,973	2,348	22 إصلاح وصيانة وتركيب الآلات والمعدات
62,609,542	1,148,203	5,782,500	0	54,153,531	1,525,308	23 توصيل الكهرباء والغاز والبخار وتكييف الهواء
8,123,541	334,048	723,759	690,931	6,374,679	124	24 إمدادات المياه وأنشطة الصرف الصحي وإدارة النفايات ومعالجتها
1,516,844,817	13,522,834	36,494,326	25,547,455	774,073,445	667,206,757	المجموع

المصدر- الهيئة العامة للإحصاء (مسح النشاط الصناعي 2017)





الإيرادات التشغيلية للمنشآت الصناعية



النفقات على البحث والتطوير للمنشآت الصناعية حسب النشاط الاقتصادي 2017

(بالآلاف الريالات) Thousands SR

النشاط الاقتصادي	نسبة المنشآت التي تقوم بالبحث والتطوير	عدد المشتغلين في مجال البحث والتطوير	النفقات على البحث والتطوير
1 تعدين الفحم والليغيت	%0.0	0	0
2 استخراج النفط الخام والغاز الطبيعي	%18.2	434	1,283,047
3 تعدين ركازات الفلزات	%2.0	1	193
4 الأنشطة الأخرى للتعدين واستغلال المحاجر	%5.6	38	15,208
5 أنشطة خدمات دعم التعدين	%3.4	52	6,096
6 صنّع المنتجات الغذائية	%1.2	120	41,374
7 صنّع المشروبات	%1.0	26	6,468
8 صنّع منتجات التبغ	%1.0	2	178
9 صنّع المنسوجات	%1.5	25	10,957
10 صنّع الملابس	%2.0	420	31,626
11 صنّع المنتجات الجلدية والمنتجات ذات الصلة	%3.0	19	2,676
12 صنّع الخشب ومنتجات الخشب والفلين	%2.0	107	25,360
13 صنّع الورق ومنتجات الورق	%5.0	74	39,010
14 الطباعة واستنساخ وسائط الأعلام المسجّلة	%8.4	109	40,277
15 صنّع فحم الكوك والمنتجات النفطية المكررة	%14.9	25	89,200
16 صنّع المواد الكيميائية والمنتجات الكيميائية	%12.9	61	66,344
17 صنّع المنتجات الصيدلانية والمستحضرات	%12.7	80	24,196
18 صنّع منتجات المطاط واللدائن	%3.1	69	28,720
19 صنّع منتجات المعادن اللافلزية الأخرى	%2.7	273	54,651
20 صنّع الفلزات القاعدية	%8.6	346	149,995
21 صنّع منتجات المعادن المشكلة بإستثناء	%1.6	151	21,020
22 صنّع الحواسيب والمنتجات الإلكترونية	%7.8	15	3,045
23 صنّع المعدات الكهربائية	%6.6	120	79,560
24 صناعة الآلات والمعدات غير المصنفة في	%0.4	10	2,989
25 صناعة المركبات ذات المحركات والمركبات	%10.8	56	15,920
26 صناعة معدات النقل الأخرى	%0.0	0	0
27 صناعة الأثاث	%3.0	501	82,218
28 الصناعة التحويلية الأخرى	%0.0	0	0
29 إصلاح وصيانة وتركيب الآلات والمعدات	%7.9	413	31,315
30 توصيل الكهرباء والغاز والبخار وتكييف الهواء	%8.2	437	243,690
31 تجميع المياه ومعالجتها وتوصيلها	%3.0	18	1,055
32 الصرف الصحي	%5.0	78	9,619
33 أنشطة جمع النفايات ومعالجتها وتصريفها	%0.3	11	151
34 أنشطة المعالجة وخدمات إدارة النفايات	%2.0	1	12
الإجمالي	%4.9	4,092	2,406,171

المصدر- الهيئة العامة للإحصاء (مسح النشاط الصناعي 2017)





الحوافز والتمويل للمنشآت الصناعية حسب النشاط الاقتصادي 2017

نسبة المنشآت التي حصلت على تمويل	نسبة المنشآت التي حصلت على حوافز		النشاط الاقتصادي
	الاعفاء من الرسوم على المواد الخام	الاعفاء من الرسوم على الآلات	
17.9%	7.7%	5.4%	1 تعدين الفحم والليغنيت
18.7%	2.3%	0.8%	2 استخراج النفط الخام والغاز الطبيعي
6.5%	11.2%	3.9%	3 تعدين ركازات الفلزات
7.1%	11.9%	2.8%	4 الأنشطة الأخرى للتعدين واستغلال المحاجر
1.6%	8.5%	0.9%	5 أنشطة خدمات دعم التعدين
6.0%	7.1%	0.7%	6 صنُع المنتجات الغذائية
7.9%	7.0%	0.4%	7 صنُع المشروبات
6.4%	0.0%	0.0%	8 صنُع منتجات التبغ
12.5%	5.9%	0.2%	9 صنُع المنسوجات
8.0%	0.8%	0.7%	10 صنُع الملابس
9.0%	4.0%	1.3%	11 صنُع المنتجات الجلدية والمنتجات ذات الصلة
9.7%	11.1%	3.6%	12 صنُع الخشب ومنتجات الخشب والفلين
7.3%	3.1%	4.6%	13 صنُع الورق ومنتجات الورق
10.6%	7.3%	2.2%	14 الطباعة واستنساخ وسائط الأعلام المسجّلة
17.4%	7.1%	2.0%	15 صنع فحم الكوك والمنتجات النفطية المكررة
18.8%	7.7%	2.1%	16 صنُع المواد الكيميائية والمنتجات الكيميائية
9.7%	8.0%	1.9%	17 صنع المنتجات الصيدلانية والمستحضرات الصيدلانية
12.2%	11.7%	3.8%	18 صنع منتجات المطاط واللدائن
4.4%	11.4%	3.6%	19 صنع منتجات المعادن اللافلزية الأخرى
17.3%	0.9%	5.0%	20 صنع الفلزات القاعدية
5.9%	3.0%	5.2%	21 صنع منتجات المعادن المشكلة باستثناء الآلات والمعدات
6.6%	2.8%	3.4%	22 صنع الحواسيب والمنتجات الإلكترونية والبصرية
5.1%	11.8%	1.4%	23 صنع المعدات الكهربائية
11.0%	11.8%	5.8%	24 صناعة الآلات والمعدات غير المصنفة في موضع آخر
4.2%	10.5%	0.2%	25 صناعة المركبات ذات المحركات والمركبات
19.1%	3.9%	0.1%	26 صناعة معدات النقل الأخرى
8.0%	12.3%	1.9%	27 صناعة الأثاث
1.1%	10.3%	1.9%	28 الصناعة التحويلية الأخرى
3.0%	9.2%	2.2%	29 إصلاح وصيانة وتركيب الآلات والمعدات
9.7%	3.9%	1.0%	30 توصيل الكهرباء والغاز والبخار وتكييف الهواء
17.5%	9.1%	0.9%	31 تجميع المياه ومعالجتها وتوصيلها
2.3%	2.6%	5.4%	32 الصرف الصحي
17.5%	11.7%	3.2%	33 أنشطة جمع النفايات ومعالجتها وتصريفها
12.0%	7.4%	2.5%	34 أنشطة المعالجة وخدمات إدارة النفايات الأخرى
9.8%	7.2%	2.5%	الإجمالي

المصدر: الهيئة العامة للإحصاء (مسح النشاط الصناعي 2017)



الخطط الاستثمارية للمنشآت الصناعية حسب النشاط الاقتصادي ٢٠١٧

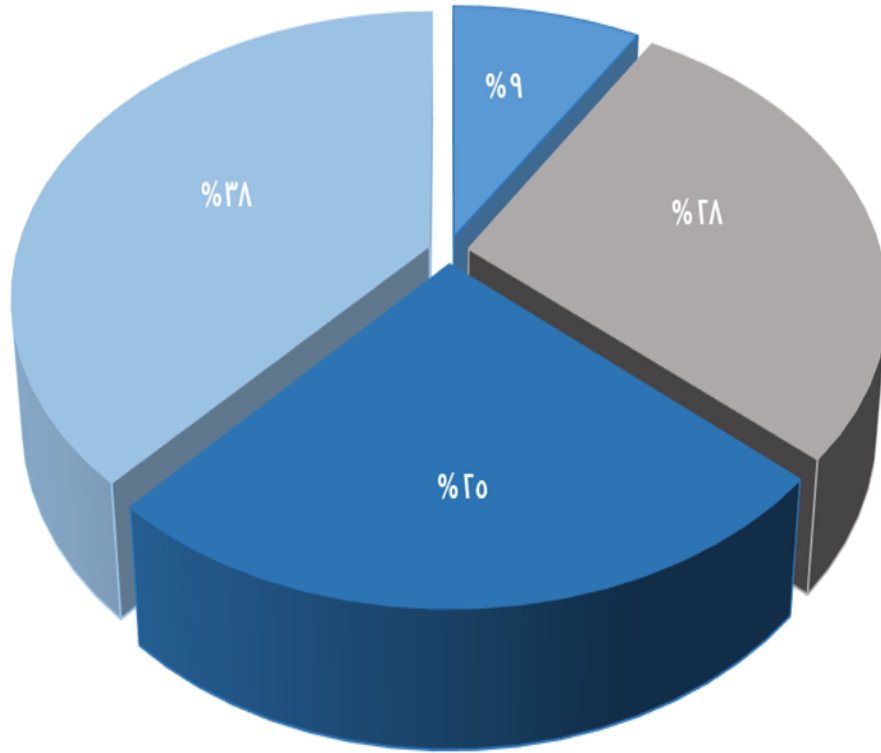
النشاط الاقتصادي	نسبة المنشآت التي لديها خطط استثمارية	نوع الخطط الاستثمارية		
		استبدال المعدات القديمة	توسيع الطاقة الإنتاجية	زيادة الاستثمار التكنولوجي
1 تعدين الفحم والليغنيت	٢٣,٠%	١٦,٤%	٤٤,٢%	٣٩,٣%
2 استخراج النفط الخام والغاز الطبيعي	٢١,٢%	١٩,٤%	٢٤,٠%	٥٦,٧%
3 تعدين ركازات الفلزات	١٥,٧%	٢٤,٣%	٢٨,٠%	٤٧,٨%
4 الأنشطة الأخرى للتعدين واستغلال المحاجر	١٤,٠%	٤,٢%	٣,٠%	٦٥,٨%
5 أنشطة خدمات عم التعدين	٥,١%	٥٧,٧%	٣٢,٧%	٩,٦%
6 صنع المنتجات الغذائية	١,٢%	٥٧,٧%	٢٤,٦%	١٧,٧%
7 صنع المشروبات	٩,٢%	٤٧,١%	٢٤,٦%	٢٨,٣%
8 صنع منتجات التبغ	١٤,٥%	٥٢,٩%	١٩,٠%	٢٨,١%
9 صنع المنسوجات	١٥,٥%	٥٢,٨%	٣٩,١%	٨,١%
10 صنع الملابس	٧,٥%	٦٢,٩%	٢٦,٣%	١٠,٩%
11 صنع المنتجات الجلدية والمنتجات ذات الصلة	٧,٤%	٥,٨%	٢,٥%	٧٣,٧%
12 صنع الخشب ومنتجات الخشب والفلين	٦,٦%	٤٤,٢%	٢,٣%	٣٥,٥%
13 صنع الورق ومنتجات الورق	١٦,٧%	٩,٦%	١,٧%	٧,٧%
14 الطباعة واستنساخ وسائط الأعلام المسجلة	١١,٢%	٣٤,٧%	٣٥,٥%	٢٩,٨%
15 صنع فحم الكوك والمنتجات النفطية المكررة	٢,٣%	٠,٠%	٣٤,٠%	٦٦,٠%
16 صنع المواد الكيميائية والمنتجات الكيميائية	٢,٤%	٤٣,٥%	١٥,٣%	٤١,٢%
17 صنع المنتجات الصيدلانية والمستحضرات	٧,٠%	٧,٢%	٣٤,٢%	٧٣,٠%
18 صنع منتجات المطاط واللدائن	١٥,٢%	٠,١%	٤,٣%	٥٣,٦%
19 صنع منتجات المعادن اللافلزية الأخرى	١٩,٠%	٣١,٣%	٢١,٨%	٤٦,٩%
20 صنع الفلزات القاعدية	١٥,٧%	٦١,٧%	٢٢,٨%	١٥,٥%
21 صنع منتجات المعادن المشكلة بإستثناء الآلات	١٥,٣%	٨,١%	٣٧,٧%	٥٤,٢%
22 صنع الحواسيب والمنتجات الإلكترونية والبصرية	٤,٩%	٣٥,٣%	٣٣,٠%	٣١,٧%
23 صنع المعدات الكهربائية	١٩,٣%	٨٥,٥%	٠,١%	١٤,٥%
24 صناعة الآلات والمعدات غير المصنفة في موضع	١٦,٧%	٩,٧%	٩,٨%	٨٠,٥%
25 صناعة المركبات ذات المحركات والمركبات	٦,٨%	٤,١%	٣٣,٥%	٦٢,٤%
26 صناعة معدات النقل الأخرى	٢,٤%	٩,٠%	٤٤,٠%	٤٧,٠%
27 صناعة الأثاث	٩,٥%	٦٦,٦%	١٤,٢%	١٩,٢%
28 الصناعة التحويلية الأخرى	١٩,٩%	٦٥,٠%	١٧,١%	١٧,٨%
29 إصلاح وصيانة وتركيب الآلات والمعدات	١,٣%	١٤,٢%	١,٨%	٨٣,٩%
30 توصيل الكهرباء والغاز والبخار وتكييف الهواء	٤,٦%	٤٢,٣%	٣٦,٤%	٢١,٣%
31 تجميع المياه ومعالجتها وتوصيلها	٢١,٤%	٧٢,٤%	٢٣,٢%	٤,٤%
32 الصرف الصحي	٧,٩%	٩,٨%	٤٤,٩%	٤٥,٤%
33 أنشطة جمع النفايات ومعالجتها وتصريفها	٢,١%	٤٥,٧%	٤٤,٦%	٩,٨%
34 أنشطة المعالجة وخدمات إدارة النفايات الأخرى	١٥,٢%	٥٢,٦%	١٨,٢%	٢٩,٢%
الإجمالي	٩,٥%	٣,٧%	٢٧,٢%	٤٢,١%

المصدر - الهيئة العامة للإحصاء (مسح النشاط الصناعي ٢٠١٧)





الخطط الاستثمارية للمنشآت الصناعية



زيادة الاستثمار التكنولوجي 38% استبدال المعدات القديمة 28% توسيع الطاقة الإنتاجية 20% نسبة المنشآت التي لديها خطط استثمارية 9%



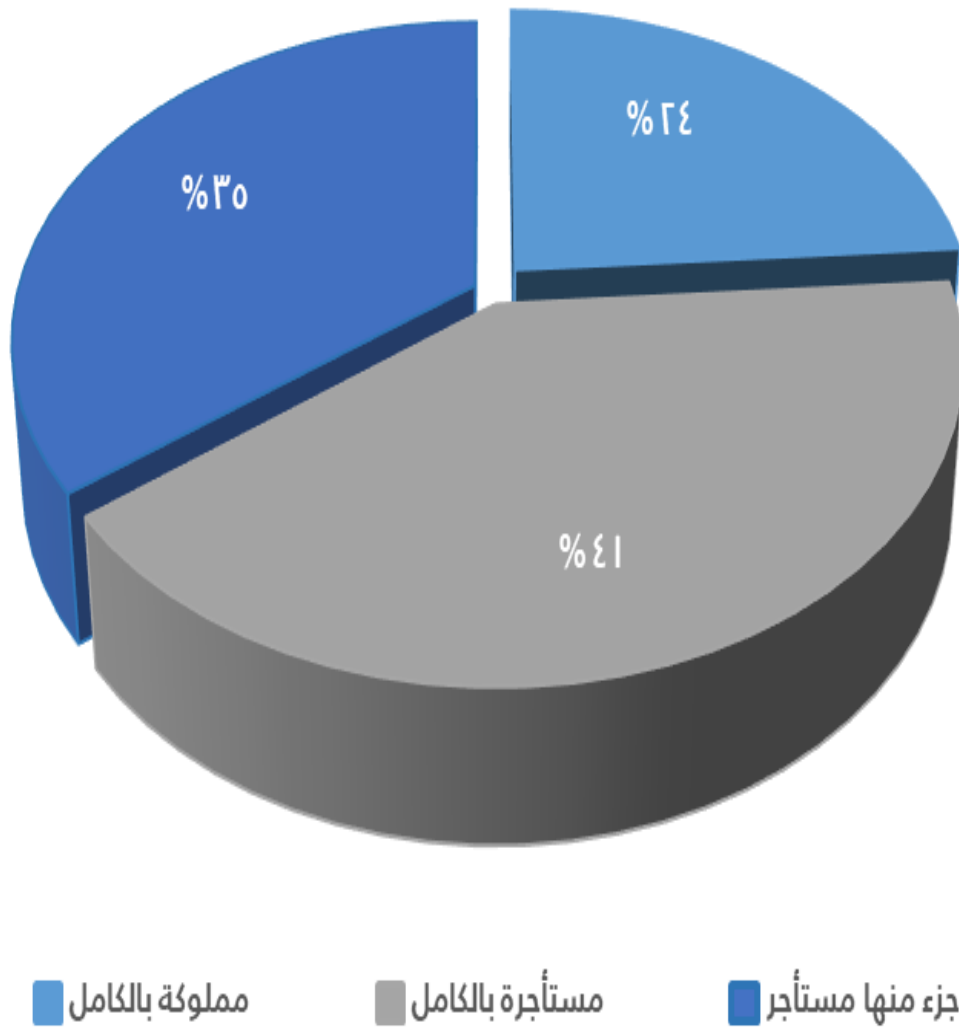
نوع الحيازة للمنشآت الصناعية حسب النشاط الاقتصادي 2017

النشاط الاقتصادي	مملوكة بالكامل	مستأجرة بالكامل	جزء منها مستأجر
1 تعدين الفحم والليغنيت	6.3%	3.1%	90.6%
2 استخراج النفط الخام والغاز الطبيعي	11.5%	24.3%	64.2%
7 تعدين ركازات الفلزات	37.6%	15.6%	46.8%
8 الأنشطة الأخرى للتعدين واستغلال المحاجر	46.5%	50.0%	3.5%
9 أنشطة خدمات دعم التعدين	48.0%	8.3%	43.6%
10 صنّع المنتجات الغذائية	9.6%	27.0%	63.5%
11 صنّع المشروبات	9.5%	80.0%	10.5%
12 صنّع منتجات التبغ	13.5%	33.3%	53.2%
13 صنّع المنسوجات	17.4%	17.0%	65.6%
14 صنّع الملابس	18.4%	62.0%	19.5%
15 صنّع المنتجات الجلدية والمنتجات ذات الصلة	30.6%	6.1%	63.3%
16 صنّع الخشب ومنتجات الخشب والفلين	36.2%	44.4%	19.4%
17 صنّع الورق ومنتجات الورق	10.2%	6.8%	83.0%
18 الطباعة واستنساخ وسائط الإعلام المسجّلة	45.4%	2.3%	52.2%
19 صنّع فحم الكوك والمنتجات النفطية المكررة	1.9%	52.2%	45.9%
20 صنّع المواد الكيميائية والمنتجات الكيميائية	23.8%	74.0%	2.2%
21 صنّع المنتجات الصيدلانية والمستحضرات	40.7%	55.0%	4.3%
22 صنّع منتجات المطاط واللدائن	42.7%	46.0%	11.3%
23 صنّع منتجات المعادن اللافلزية الأخرى	17.1%	23.5%	59.3%
24 صنّع الفلزات القاعدية	16.7%	48.4%	34.9%
25 صنّع منتجات المعادن المشكلة بإستثناء	27.2%	60.0%	12.8%
26 صنّع الحواسيب والمنتجات الإلكترونية	48.0%	36.7%	15.3%
27 صنّع المعدات الكهربائية	27.4%	70.4%	2.2%
28 صناعة الآلات والمعدات غير المصنفة في	21.0%	72.0%	7.0%
29 صناعة المركبات ذات المحركات والمركبات	40.9%	51.8%	7.3%
30 صناعة معدات النقل الأخرى	14.2%	64.6%	21.2%
31 صناعة الأثاث	3.5%	18.8%	77.6%
32 الصناعة التحويلية الأخرى	14.3%	39.9%	45.8%
33 إصلاح وصيانة وتركيب الآلات والمعدات	15.2%	13.4%	71.3%
35 توصيل الكهرباء والغاز والبخار وتكييف الهواء	12.5%	40.9%	46.5%
36 تجميع المياه ومعالجتها وتوصيلها	35.2%	53.4%	11.5%
37 الصرف الصحي	5.9%	80.8%	13.3%
38 أنشطة جمع النفايات ومعالجتها وتصريفها	39.4%	31.2%	29.4%
39 أنشطة المعالجة وخدمات إدارة النفايات	22.9%	75.0%	2.1%
الإجمالي	23.9%	40.8%	35.3%

المصدر- الهيئة العامة للإحصاء (مسح النشاط الصناعي 2017)



نوع الحيازة للمنشآت الصناعية





التحديات التي تواجه المنشآت الصناعية حسب النوع و النشاط الاقتصادي 2017

النشاط الاقتصادي	ضعف الطلب	ضعف جودة المواد الخام	نقص المهارات الإدارية
1 تعدين الفحم والليغيت	%13.3	%3.9	%22.3
2 استخراج النفط الخام والغاز الطبيعي	%52.9	%55.4	%6.6
3 تعدين ركازات الفلزات	%11.9	%35.3	%29.5
4 الأنشطة الأخرى للتعدين واستغلال المحاجر	%51.9	%3.2	%30.1
5 أنشطة خدمات دعم التعدين	%33.7	%32.4	%17.2
6 صنع المنتجات الغذائية	%64.2	%12.2	%20.6
7 صنع المشروبات	%47.6	%48.5	%17.6
8 صنع منتجات التبغ	%0.6	%22.9	%22.7
9 صنع المنسوجات	%22.4	%44.1	%17.9
10 صنع الملابس	%48.5	%13.2	%0.7
11 صنع المنتجات الجلدية والمنتجات ذات الصلة	%70.0	%58.5	%5.0
12 صنع الخشب ومنتجات الخشب والفلين	%4.0	%26.0	%2.8
13 صنع الورق ومنتجات الورق	%9.9	%58.4	%25.6
14 الطباعة واستنساخ وسائط الإعلام المسجلة	%48.6	%11.5	%13.3
15 صنع فحم الكوك والمنتجات النفطية المكررة	%4.2	%48.2	%28.4
16 صنع المواد الكيميائية والمنتجات الكيميائية	%23.9	%25.1	%3.9
17 صنع المنتجات الصيدلانية والمستحضرات	%44.5	%30.2	%29.7
18 صنع منتجات المطاط واللدائن	%65.1	%36.9	%31.6
19 صنع منتجات المعادن اللافلزية الأخرى	%32.4	%48.1	%0.3
20 صنع الفلزات القاعدية	%46.6	%20.1	%13.9
21 صنع منتجات المعادن المشكلة بإستثناء	%16.8	%15.5	%6.4
22 صنع الحواسيب والمنتجات الإلكترونية	%57.4	%24.1	%2.9
23 صنع المعدات الكهربائية	%38.8	%36.9	%3.3
24 صناعة الآلات والمعدات غير المصنفة في	%24.0	%59.9	%29.9
25 صناعة المركبات ذات المحركات والمركبات	%43.2	%13.5	%22.6
26 صناعة معدات النقل الأخرى	%11.2	%17.3	%9.6
27 صناعة الأثاث	%11.2	%47.8	%23.6
28 الصناعة التحويلية الأخرى	%22.7	%27.2	%32.4
29 إصلاح وصيانة وتركيب الآلات والمعدات	%50.5	%26.7	%25.1
30 توصيل الكهرباء والغاز والبخار وتكييف الهواء	%35.5	%27.5	%1.3
31 تجميع المياه ومعالجتها وتوصيلها	%42.3	%21.1	%8.6
32 الصرف الصحي	%67.4	%36.2	%20.7
33 أنشطة جمع النفايات ومعالجتها وتصريفها	%43.1	%15.4	%4.5
34 أنشطة المعالجة وخدمات إدارة النفايات	%34.9	%26.5	%24.5
الإجمالي	% 35.2	% 30.3	% 16.3

المصدر- الهيئة العامة للإحصاء (مسح النشاط الصناعي 2017)



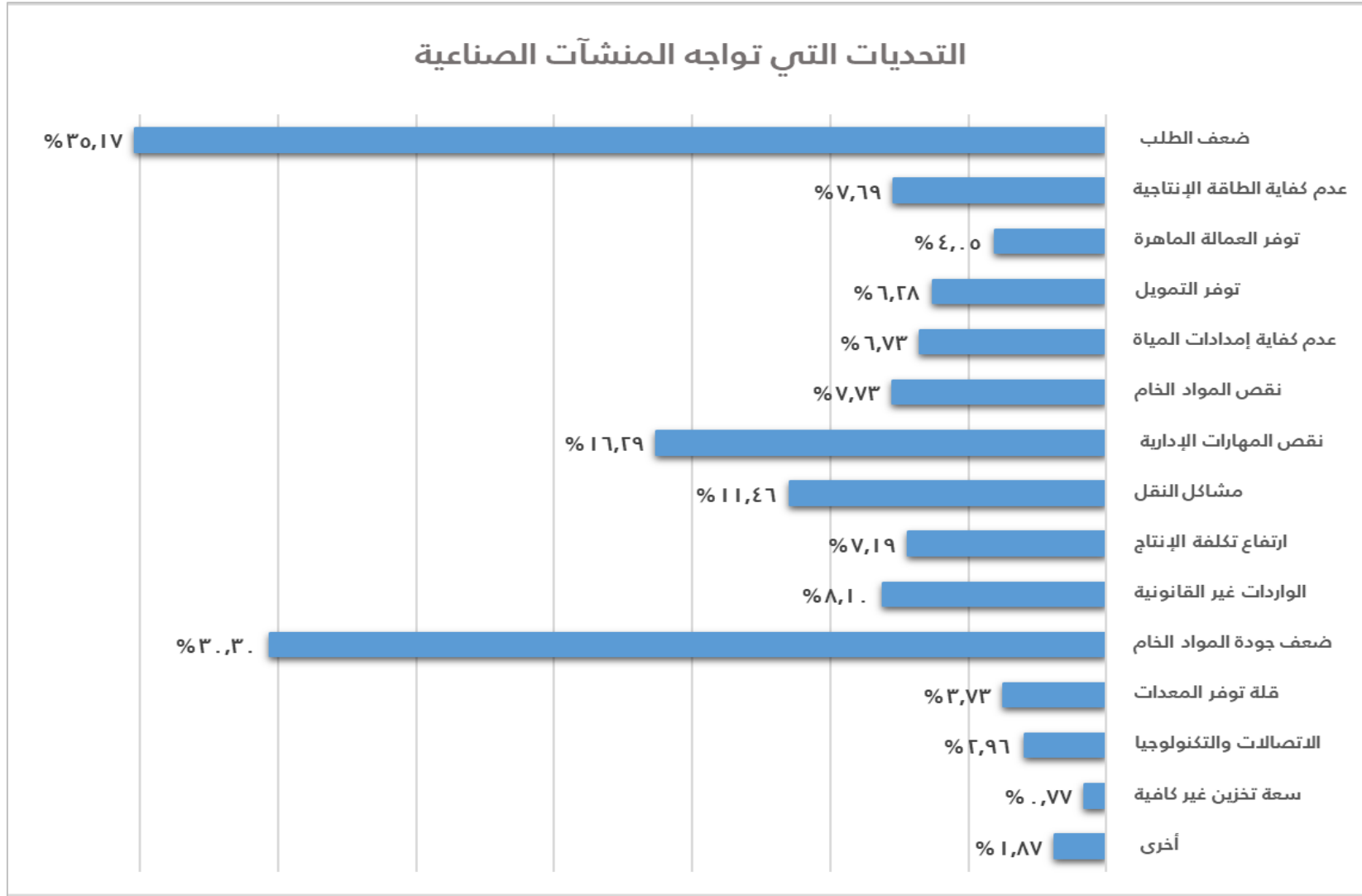
التحديات التي تواجه المنشآت الصناعية حسب حجم المنشأة


النسبة % المئوية	كبيرة	متوسطة	صغيرة	متناهية الصغر	المشكلة	
	+ 250	249-50	49-6	5-1		
%35.17	%18.58	%29.06	%39.45	%37.09	ضعف الطلب	1
%7.69	%5.74	%7.29	%8.61	%8.62	عدم كفاية الطاقة	2
%4.05	%0.68	%1.79	%6.34	%8.33	توفر العمالة الماهرة	3
%6.28	%5.41	%5.04	%7.25	%8.33	توفر التمويل	4
%6.73	%6.08	%5.72	%7.55	%8.33	عدم كفاية إمدادات	5
%7.73	%4.05	%6.39	%10.27	%9.48	نقص المواد الخام	6
%16.29	%8.45	%13.00	%13.43	%19.30	نقص المهارات الإدارية	7
%11.46	%5.74	%11.66	%14.80	%9.48	مشاكل النقل	8
%7.19	%7.43	%5.49	%9.37	%7.18	ارتفاع تكلفة الإنتاج	9
%8.10	%4.05	%7.74	%9.82	%9.20	الواردات غير القانونية	10
%30.30	%17.91	%17.48	%23.14	%26.22	ضعف جودة المواد الخام	11
%3.73	%2.36	%3.48	%4.38	%4.31	قلة توفر المعدات	12
%2.96	%2.70	%3.03	%3.78	%1.44	الاتصالات والتكنولوجيا	13
%0.77	%0.68	%1.12	%0.60	%0.29	سعة تخزين غير كافية	14
%1.87	%1.69	%1.12	%1.81	%4.02	أخرى	15

المصدر- الهيئة العامة للإحصاء (مسح النشاط الصناعي 2017)



التحديات التي تواجه المنشآت الصناعية





الهيئة العامة للإحصاء
General Authority for Statistics