



الهيئة العامة للإحصاء
General Authority for Statistics

Demographic Survey

2016

| Contents

SN	Subject	Page No.
1	Contents	2
2	Charts index	3
3	Tables index (Demographic Characteristics)	4
4	Tables index (Housing Characteristics)	7
5	Introduction	9
6	Definitions	11
7	Main Features of Demographic Survey	18
	First: Demographic characteristics	18
	Second: Characteristics of Households and Housing	27
8	Graphs	36
9	Tables (Demographic Characteristics)	43
10	Tables (Housing Characteristics)	120

Charts index

Chart number	Title	Page No.
1	Population pyramid	39
2	Population by nationality (Saudi and non-Saudi nationals) and by region	40
3	Saudi (15+ years) by marital status	41
4	Saudi (10+ years) by education status	42
5	Saudi population with disabilities (by impairment category)	43
6	Saudi population with disabilities by impairment category and cause	44

Tables index (Demographic Characteristics)

Table No.	Title	Page No.
1	Population by sex, region and nationality (Saudi/non-Saudi nationals)	46
2	Population by sex, age groups and nationality (Saudi/non-Saudi nationals)	47
3	Population by age groups, nationality (Saudi/non-Saudi nationals) and sex in Riyadh	48
4	Population by age groups, nationality (Saudi/non-Saudi nationals) and sex in Makkah	49
5	Population by age groups, nationality (Saudi/non-Saudi nationals) and sex in Al-Al-Madinah	50
6	Population by age groups, nationality (Saudi/non-Saudi nationals) and sex in Al-Qassim	51
7	Population by age groups, nationality (Saudi/non-Saudi nationals) and sex in the Eastern Region	52
8	Population by age groups, nationality (Saudi/non-Saudi nationals) and sex in Aseer	53
9	Population by age groups, nationality (Saudi/non-Saudi nationals) and sex in Tabuk	54
10	Population by age groups, nationality (Saudi/non-Saudi nationals) and sex in Hail	55
11	Population by age groups, nationality (Saudi/non-Saudi nationals) and sex in the Northern Borders Region	56
12	Population by age groups, nationality (Saudi/non-Saudi nationals) and sex in Jazan	57
13	Population by age groups, nationality (Saudi/non-Saudi nationals) and sex in Najran	58
14	Population by age groups, nationality (Saudi/non-Saudi nationals) and sex in Al Baha	59
15	Population by age groups, nationality (Saudi/non-Saudi nationals) and sex in Al Al Jouf	60
16	Saudi Population by age groups and relations to the head of the family	61
17	Saudi Population (15+ years) by sex, age groups and marital status	62
18	Saudi Population (15+ years) by sex and marital status	63
19	Saudi Population (15+ years) by education status, sex and marital status	64
20	Saudi Population who have married before (15+ years) by age groups and age at the first marriage	65
20-1	Male Saudi Population who have married before (15+ years) by age groups and age at the first marriage	66
20-2	Female Saudi Population who have married before (15+ years) by age groups and age at the first marriage	67
21	Saudi Population who have married before (15+ years) and age at the first marriage	68
21-1	Male Saudi Population who have married before (15+ years) and age at the first marriage	69
21-2	Female Saudi Population who have married before (15+ years) and age at the first marriage	70
22	Saudi Population who have married before (15+ years) by age groups, sex and number of marriages	71
23	Saudi women who have married before by age groups and number of live-born children	72

Table no.	Title	Page No.
23-1	Saudi women who have married before by age groups and number of live-born children (male)	73
23-2	Saudi women who have married before by age groups and number of live-born children (female)	74
24	Number of Saudi live births in 5 years past the survey and number of people who still alive by the child gender	75
24-1	Number of Saudi live births in 5 years past the survey by the child gender, weight and birth place	76
25	Number of Saudi live births in 5 years past the survey and number of people who still alive by the child gender and birth place	77
26	Use of contraceptives by married Saudi women (non-pregnant) by age groups	78
26-1	Use of contraceptives by married Saudi women (non-pregnant) by education status	79
26-2	Use of contraceptives by married Saudi women (non-pregnant) by region	80
27	Saudi mortalities in 12 months before the survey by age group	81
28	Saudi mortalities in 12 months before the survey by reason of death	82
29	Saudi population (3-30 years) who enrolled in education system by age and education level	83
29-1	Male Saudi population (3-30 years) who enrolled in education system by age and education level	84
29-2	Female Saudi population (3-30 years) who enrolled in education system by age and education level	85
30	Saudi Population (10+ years) by age groups and education status	86
30-1	Male Saudi Population (10+ years) by age groups and education status	87
30-2	female Saudi Population (10+ years) by age groups and education status	88
31	Saudi population (10+ years) by education status	89
31-1	Male Saudi population (10+ years) by education status	90
31-2	Female Saudi population (10+ years) by education status	91
32	Saudi population by sex and disability	92
33	Saudi Population by age groups, sex and disability	93
34	Saudi population by the type and level of disability	94
34-1	Male Saudi population by the level and type of the difficulty	95
34-2	Female Saudi population by the level and type of the difficulty	96
35	Saudi population with disabilities (15+ years) by region and level and type of the difficulty	97
35-1	Male Saudi population with disabilities (15+ years) by region and level and type of the difficulty	99
35-2	Female Saudi population with disabilities (15+ years) by region and level and type of the difficulty	101
36	Saudi population with disabilities by the father-mother kinship and type of the difficulty	103
36-1	Male Saudi population with disabilities by the father-mother kinship and type of the difficulty	105
36-2	Female Saudi population with disabilities by the father-mother kinship and type of the difficulty	106
37	Saudi population with disabilities by cause and type of difficulty	107

37-1	Male Saudi population with disabilities by cause and type of difficulty	108
37-2	Female Saudi population with disabilities by cause and type of difficulty	109
38	Saudi population with disabilities by cause and duration of difficulty	110
38-1	Male Saudi population with disabilities by cause and duration of difficulty	111
38-2	Female Saudi population with disabilities by cause and duration of difficulty	112
39	Saudi population with disabilities (10+ years) by type of difficulty and marital status	113
39-1	Male Saudi population with disabilities (10+ years) by type of difficulty and marital status	114
39-2	Female Saudi population with disabilities (10+ years) by type of difficulty and marital status	115
40	Saudi population with disabilities (15+ years) by type of difficulty and marital status	116
40-1	Male Saudi population with disabilities (15+ years) by type of difficulty and marital status	117
40-2	Female Saudi population with disabilities (15+ years) by type of difficulty and marital status	118
41	Saudi population (15+ years) who smoke any type of tobacco by region	119
42	Saudi non-married (-18) population according to the status of parents (live/dead)	120
42-1	Male Saudi non-married (-18) population according to the status of parents (live/dead)	121
42-2	Female Saudi non-married (-18) population according to the status of parents (live/dead)	122

Tables index (Housing Characteristics)

Table no.	Title	Page No.
1	Number of houses (inhabited by Saudi families) and type of house	121
2	Number of houses (inhabited by Saudi families) and the approximate age of the house	122
3	Number of houses (inhabited by Saudi families) by type of the house and floor materials	123
4	Number of houses (inhabited by Saudi families) by type of the house and building materials	124
5	Number of houses (inhabited by Saudi families) by type of the house and possession	125
5-1	Housing Units (Occupied with Saudi Households), Households and Individuals by Tenure of Housing Unit and Construction Material	126
6	Number of houses (inhabited by Saudi families) by type of the house and source of water	127
7	Number of houses (inhabited by Saudi families) by type of the house and source of potable water	128
8	Number of houses (inhabited by Saudi families) by type of the house and method of water storage	129
9	Number of houses (inhabited by Saudi families) by type of the house and source of electricity	130
10	Number of houses (inhabited by Saudi families) by type of the house and type of the sewage system	131
11	Number of houses (inhabited by Saudi families) by type of the house and cooking fuel	132
12	Number of houses (inhabited by Saudi families) by type of the house and the waste disposal method	133
13	Number of houses (inhabited by Saudi families) by type of the house and the number of waste disposal times	134
14	Number of houses (inhabited by Saudi families) by type of the house and pesticide usage	135
15	Number of houses (inhabited by Saudi families) by type of the house and building materials	136
16	Number of houses (inhabited by Saudi families) by type of the house and possession	139
17	Number of houses (inhabited by Saudi families) by type of the house and source of water	141
18	Number of houses (inhabited by Saudi families) by type of the house and source of potable water	143
19	Number of houses (inhabited by Saudi families) by type of the house and method of water storage	145
20	Number of houses (inhabited by Saudi families) by type of the house and source of electricity	147
21	Number of houses (inhabited by Saudi families) by type of the house and cooking fuel	149
22	Number of houses (inhabited by Saudi families) by type of the house and type of the sewage system	151
23	Number of houses (inhabited by Saudi families) by type of the house and the waste disposal method	153
24	Number of houses (inhabited by Saudi families) by type of the house and the number of waste disposal times	155
25	Number of houses (inhabited by Saudi families) by type of the house and pesticide usage	156
26	Number of houses (inhabited by Saudi families) and number of households, members and type of house	157
27	Number of houses (inhabited by Saudi families) and number of households, members by building material	161



28	Number of houses (inhabited by Saudi families) and number of households, members by type of possession	163
29	Number of houses (inhabited by Saudi families) and number of households, members by source of water	165
30	Number of houses (inhabited by Saudi families) and number of households, members by source of potable water	167
31	Number of houses (inhabited by Saudi families) and number of households, members by way of water storage	169
32	Number of houses (inhabited by Saudi families) and number of households, members by source of electricity	171
33	Number of houses (inhabited by Saudi families) and number of households, members by type of sewage system	173
34	Number of houses (inhabited by Saudi families) and number of households, members by fuel used in cooking	175
35	Number of houses (inhabited by Saudi families) and number of households, members by way of waste disposal	177
36	Number of houses (inhabited by Saudi families) and number of households, members by number of waste disposal times	179
37	Number of houses (inhabited by Saudi families) and number of households, members by use of pesticide	181
38	Number of houses (inhabited by Saudi families) and number of households and members who have TV devices	183
39	Number of houses (inhabited by Saudi families) and number of households and members who have computer devices	185
40	Number of houses (inhabited by Saudi families) and number of households and members who have access to internet	187
41	Number of houses (inhabited by Saudi families) and number of households, members and access to land line phones	189
42	Number of houses (inhabited by Saudi families) and number of households and members who have mobile phone lines	191
43	Number of Saudi households have vehicles, number of family members and the number of cars per family	193
44	Number of houses (inhabited by Saudi families), number of households, members and total number of rooms	195
45	Number of houses (inhabited by Saudi families), number of households, members and total number of bedrooms	197
46	Housing Units (Occupied With Saudi Households), Households and Individuals by No. of Personal Smart	199

Introduction

The demographic surveys are one of the most important sources of data, necessary for development planning in the economic and social fields at the domestic and national levels. Its importance lies in the fact that it provides data covering the relatively long intervals between a census and another. Through these surveys, many of the demographic, economic and social phenomena can be studied in more meticulous detail than what is available in population censuses. That is because population censuses depend on a comprehensive counting of all households, whereas demographic researches utilize the sampling method of selected households in a scientific way, as well as examining some of the other demographic and social phenomena in more comprehensive and elaborate way.

The General Authority for Statistics (GASat), represented in its Department of Population and Vital Statistics, has carried out a number of demographic surveys (in 1419, 1421 and 1428H). This survey, 1437H (2016), is the fourth study that is conducted by the authority. It is important for the data and details it provides covering the mid-term between the 1431H (2010) population census and the population census planned to be made in 1441H (2020) which would start on Rajab 22, 1437H to Ramadan 2, 1437H (Corresponding to the dates April 29, 2016 to June 7, 2016.)

In this survey, the researchers focus on the household, environment, marital status, number of births per woman and the cases of disabilities. This study provides data on the demographic structure of Saudi and non-Saudi people in kingdom by region. In addition, a number of indicators and demographic rates may be drawn for fertility, deaths, age and gender structure as well as to be acquainted with the marriage and divorce rates in the kingdom. Also, it sheds light on the family planning techniques and the education status in addition to details on the disabilities, causes, levels and the social and demographic characteristics of the people with disabilities. In this study, new subjects were added about the housing and environment, for example, the approximate age of the residences, data on the family members, including newborn weight and feeding, smoking and the orphanhood.

Bellow, we can find a short brief on the methodology, main concepts and definitions adopted for the survey.

The GASat is pleased to provide data and main indicators on the population in the Kingdom through this bulletin which is divided into two main sections. The first section covers the demographic characteristics of population while the second section deals with the housing and



householding characteristics. The authority hopes the results of these two parts meet the needs of planners, researchers and whoever is interested in the population studies.

Allah is the Arbiter of Success,,,

General Authority for Statistics (GASat)
Population and Vitality Surveys

Definitions

First: Objectives of the Demographic Survey..

Objectives of the demographic survey include:

- 1- To provide data on the demographic and social composition of the Saudi and non-Saudi population in the Kingdom at the level of different regions in addition to extraction of indicators and demographic benchmarks, for example:
 - Crude mortality rate in addition to the age-specific and gender-specific mortality rates.
 - Child and Infant mortality rates.
 - Total fertility rate in addition to the age-specific fertility rates.
 - The normal growth rates and natural increase in Saudi population.
 - Population age and gender structure
 - Population structure by marital and educational status
 - Marriage and divorce levels
- 2- To provide details on people with disabilities in the kingdom according to the rate, type and cause of the disability in addition to its social and demographic characteristics as well as the geographical distribution.
- 3- To study effects of the housing and environment characteristics on the different demographical characteristics through:
 - Provision of the necessary housing and environment data
 - Provision of data needed to develop an environment improving program
- 4- Provision of data and indicators needed to set, develop and evaluate population estimates and projections nationwide by means of:
 - Getting acquainted with the population age and gender structure
 - Getting acquainted with the fertility rates
 - Getting acquainted with the level of mortality rates
- 5- Making comparison between the demographic indicators made out previous surveys and population and housing census 1431H (2010)
- 6- Updating the housing database to fulfill demands of the decision makers, planners and researchers of social and demographic basic data.
- 7- Providing demographic data and indicators periodically for measuring the change in the demographic characteristics with the passage of time, and for carrying out local, regional and international comparisons.



Second: Survey sample.

1. Sample Design:

The demographic survey is one of actual household surveys carried out by the General Authority for Statistics by using the general population and housing census framework 1431H (2010). To get highly efficient and effective estimates, the survey society has been divided into non-overlapping parts, characterized by relative homogeneity in their units. Each part is considered a category, and each category is dealt with as an independent society. A random sample is independently drawn from each category. Finally, all drawn sampling units are integrated to form the entire sample. It should be taken into consideration that the demographic survey needs a relatively larger size of sample than the other household samples because the survey variables affect age groups according to the sex and nationality so that real findings of demographic variables be the concrete outcomes at the region level.

2. Survey Sample Design and Selection STEPS:

before designing the survey, sample and choosing methodology, the objectives of the demographic survey 2016 was put up for discussion along with the previous survey sample (2007) to review the results and to analyze the Standard Deviation (SD) and Coefficient of Variation (CV) of main demographic variables. In the light of this study, new census sample size was set. It was a random categorical cluster that was selected through two stages, in accordance with the following:

First Stage

After determining the optimum size of the survey sample of households of each administrative region, there begins the drawing of the Primary Sampling Units (PSU) from the main sample framework. A number of 1,300 statistical areas, out of 3,600 within the framework of the census was drawn. They were distributed over all categories in every region using the method that is commensurate with the size and distributed as follows:

Administrative Region	Sampling units' number	Administrative Region	Sampling units' number	Administrative Region	Sampling units' number
Riyadh	207	Aseer	90	Najran	64
Makkah	242	Tabuk	73	Al-Baha	60
Al-Al-Madinah	92	Ha'il	65	Al-Jouf	66
Al-Qassim	66	Northern Borders	70	Total	1,334
Eastern region	168	Jazan	71		

Second Phase

The secondary sampling units, i.e. households, where (SSU) were randomly drawn from the statistical areas, which were chosen in the first phase using the regular random sample. Up to 25 households were chosen from each statistical area, (totaling 33,350) households that were picked in the following order:

Administrative Region	Sample size (Households)	Administrative Region	Sample size (Households)	Administrative Region	Sample size (Households)
Riyadh	5175	Aseer	2250	Najran	1600
Makkah	6050	Tabuk	1825	Al-Baha	1500
Al-Al-Madinah	2300	Ha'il	1625	Al-Jouf	1650
Al-Qassim	1650	Northern Borders	1750	Total	33,350
Eastern region	4200	Jazan	1775		

3. Scope and range of sample:

The demographic household sample includes the Saudi and non-Saudi households living in the kingdom. It also covers individuals who take the lodging houses as their residences and Saudis who are temporarily living abroad for medication, study, tourism, etc who are counted as members of the included households as long as they were picked up in the sample. The survey's sample covers every region in the kingdom.

Third: Survey Questionnaire.

The questionnaire, which is available in electronic format, is designed by a group of GASTAT specialists who have taken into consideration recommendations, world standards and requirements set by international and local organizations. It introduces a list of questions divided into main sections as follows:

- 1) Questions on the house, environment, means of communications and entertainment.
- 2) Questions on the basic characteristics of individuals: education, employment, marital status, fecundity, and mortality.
- 3) New items were added: About the housing and environment, for example, the approximate age of the building and details on family members including newborn weight and feeding, smoking and orphanhood.
- 4) Questions on disability: They included the demographic, educational, marital characteristics of the person with disability as well as the duration and cause of the disability.



Fourth: Survey data collection and time reference

The survey was carried out in the period from Rajab 22, 1437H to Ramadan 2, 1437H (corresponding to the dates April 29, 2016 to June 7, 2016). The form was filled during an interview held with head of the family. The researchers who are deployed for field studies paid visits to the chosen households to collect the necessary data.

According to the time reference, the demographic survey form is divided into:

- 1) The main data collected should be linked to every member of the family taking into account the family size and its key characteristics, for example: Age, sex, educational status, marital status and the date on which the form was completed.
- 2) The main data collected should be linked to every member of the family with disabilities taking into account the total number and their key characteristics, for example: Age, sex, type and reason of disability, educational status, marital status and the date on which the form was completed.
- 3) The birth and less-five-year children mortality data shall cover the five years preceding the visit.
- 4) Other mortality rates shall cover the 12-month-period preceding the visit.



Fifth: Definitions:

▪ **Administrative Region:**

A part of Saudi Arabia run by a governmental agency affiliated to the Ministry of the Interior. In each administrative region there is a city representing the region's head quarter. The kingdom is divided into 13 administrative regions.

▪ **Building:**

A building is every structure; whether permanent or temporary, single- or multi-storey, with one or more rooms, and has one or more doors through which it can be accessed. A building might and might not be inhabited; and it could be built for housing, or for economic, social or religious purposes. etc.... For example: Complex, building, palace, villa, house, government building, shop, mosque... etc, taking into account the annexed buildings such as garage and stores. Villa annexes shall not be counted as buildings. The same goes with the bridges and chambers of electricity supply, engines and water pumps unless they were inhabited as a house by somebody.

▪ Dwelling:

It is a single- or multi-room unit (in a building or part of building) which is primarily prepared for one family and has one separate door, whether it was still under construction, occupied or inhabited. The dwelling might accommodate one or more households, one or more businesses, or a family and a business simultaneously. Every inhabited building during the numbering period shall be counted as a dwelling, even if it was not set up for that purpose. For example: Shops, workshops and schools ... etc, the types of residence include villas, houses and apartments.

▪ Household:

As per the actual enumeration method, a 'household' refers to a person or a group of persons - with or without kinship binding them to one another - who share residence during the enumeration. The household includes:

- The Saudi and non-Saudi nationals who are habitually residing with the same family but were not available for temporarily traveling abroad when the study was underway. For example: Businessmen, tourists, patients and students abroad for medication and study.
- Family members who were absent during the data collection process to attend shift nights. For example: Guards, physicians, nurses, fishermen, airport staff, etc...
- servants, drivers and the like who are members of the same household.
- Family members who are on a trip in the Kingdom.

▪ Head of household:

It refers to the person regarded by the household members as its chief member. Usually, he is responsible for taking decisions on family affairs, and his age must not be under 15 years old. If the family consists of children and their mother, and they are cared for by a relative who does not live with them, such a relative shall not be considered head of the family, nor shall he be recorded as one of its members. In this case, the mother shall be considered the head of the family.

▪ Population:

It refers to all individuals, Saudis and non-Saudis, living in the Kingdom at the time of the survey.

▪ Survey population:

Members of the households selected as a sample who are residing the houses and collectively named statistical households including domestic workers and drivers who live in the same house.

▪ Age:

It is the period from the birth date to the day on which the visit was made. It shall be written in years taking no months and days into account.

- **Nationality:**

It is the status of being belonging to a particular nation which is represented by the person who holds a name and a passport.

- **Live-born:**

The live-born (newborn) infant who shows signs of life after birth, for example: A child, who breathes or shows other evidence of life, such as beating of the heart. The stillborn, for example, is not counted as a live child unless it shown an evidence of life.

- **Disability:**

Disabled person is someone who has a deficiency or physical defect that limits his ability to participate in social activities. Physical defect means losing one physiological, neurological, or anatomical item. It may also refer to losing an item's function or a body limb. However, deficiency means being unable to perform normal activities such as being unable to hear, talk, or move. Disabilities have different degrees, some of which are obvious, whereas others need a medical examination to know them. They may be present from birth or occur during a person's lifetime.

- **Definitions of people with disabilities:**

- 1- Persons with disabilities: An individual who suffers disability caused by genetic and environment factors which resulted in a physical or mental impairment that makes it difficult to successfully enough carry out business or physical and mental activities which might be made by normal persons.
- 2- International Labor Organization (ILO) gives definition for disabled person as follows: Disabled person means an individual whose prospects of securing, retaining and advancing in suitable employment are substantially reduced as a result of a duly recognized physical or mental impairment.
- 3- The international conference of peace and rehabilitation gave the next definition for the 'disabled person': Every person who is not normal (physically, mentally, psychologically, or socially) in the way that necessitates rehabilitation to achieve highest levels of adaptation in order to use his remaining capabilities.

- **Environment:**

It is the circumstances or conditions which surround someone including the natural human phenomena affecting and being affected by him.

- **Environmental media:**

A group of natural environmental elements including air, water and land.

- **Environment protection:**

An activity carried out to prevent or alleviate the pollution of the environmental media and to reserve natural resources, especially depleted resources, and develop them.



- **Pollution:**
The damage of environment components, namely air, water and land.
- **Environmental pollution:**
The presence of strange materials in the natural environment where living creatures, especially the human beings, that negatively affect their health and quality of life.
- **Wastes:**
All types of hazardous wastes including solid, liquid and gaseous materials, smoke, vapour, dust and the nuclear and medical wastes.

Main Features of Demographic Survey

First: Demographic characteristics:

1 Population Growth Rate

According to recent demographic survey 1437H (2016), the current Saudi population increased 16.54 % with (4,506,152) population to hit (31,742,308) compared to (27,236,156) in 1431 (2010) with average annual increase of (2.54 %). The population is distributed by male/female with (57.44-42.56 %) respectively in 1437H (2016) compared with (57-43 %) in 1431H (2010). As per the survey results, the number of Saudi increased to (20,064,970) Saudi which represent (63.2 %) from total population, compared to (18,776,510) Saudi in 1431H (2010), by (1,288,460) increase with (6.86 %). The Saudi population distributed by gender with (50.96-49.04 %) from total population in 1437H (2016), compared with (51-49 %) in 1431H (2010).

2 Geographical distribution:

The population in Saudi Arabia are geographically distributed to 13 administrative regions. The results of the geographical distribution showed that Makkah tops the list. Riyadh comes second then followed by Eastern Region, Aseer, Al-Al-Madina, Jazan, Al-Qassim, Tabuk, Hail, Najran, Al-Jouf, Al-Baha and the Northern Borders Region. On the other side, Riyadh is the first region in distribution of Saudi population in 1437H (2016). Makkah comes in the second place, Eastern Region, Aseer, then they are followed by Al-Al-Madina, Jazan, Al-Qassim, Tabuk, Hail, Najran, Al-Jouf, Al Baha and the Northern Boarders Region. According to the percentage of Population & non-Saudi residing, Makkah takes the first place, from other side, according to the percentage of Saudi residing Riyadh is number one of the regions regarding to survey conducted in 1437H (2016).

3 Population age structure:

Regarding the age structure, the survey results have shown important factors:

- (24.8 %) of the total population are less than 15 years while the people who ranges between 15-64 years old represent (72 %), but only (3.2 %) are older than 65 years. The corresponding ratio of the male population represented (22 %, 75.5 and 3 %) respectively. The corresponding ratio of the female population represented (28.5 %, 67.9 % and 3.6 %) respectively.
- The ratio of Saudi population whose age less than 15-year-old is increased compared to the ratio of the total population by (30.4 and 24.8 % respectively). The ratio of the Saudi population whose age 65- year- old and more is also higher than the ratio of the total population with (4.1 and 3.2 % respectively). Bucking this trend, the ratio of Saudi whose age lies between 15-64 years dropped compared to the total population (65.5 and 72 % respectively). The difference in Saudi population distribution according to the wide age groups (younger than 15 years, 15-64 year-old, and more



than 65 years) is attributed to the large numbers of non-Saudi nationals whose age ranges between 15 and 64 year-old in addition to the drop in the two other age groups (younger than 15 years and older than 65 years).

- The ratio of the non-Saudi who are younger than 15 years is (15.2 %) representing (83.2 %) in the 15-64 & in group age 65 years and older the percentage is (1.6 %). The increase of non-Saudi numbers in the 15-64 age group (83.2 %) is attributed to the fact that a large number of people arrive alone to the Kingdom at the age of work. Ratio of the non-Saudi population male in the corresponding to the age groups hit (11.4 %, 87 %, 1.6 % receptively) while the female population ratio hit (23.5 %, 74.9 % and 1.6 % respectively).
- The Saudi age dependency ratio touched (53 %) according to the outcomes of the Survey, it means every 100 Saudi whose age range between 15 and 64 years support up to 53 people in the age groups of people who are younger than 15 years and older than 65 years. The age dependency ratio among non-Saudi dropped comparing with the Saudi population (15 % and 53 % respectively) due to the huge number of non-Saudi who come for work while their ages range between 15 and 64 years, but their ratio down in the other age groups (younger than 15 years and older than 65 years). The age dependency ratio in the Kingdom touched (39 %) according to the outcomes of the 1437H survey, it means every 100 Saudi whose age range between 15 and 64 years support up to 39 person in the age groups less than 15 and more than 65 years and older.

The Survey shows the distribution of population age by gender and nationality (Saudi, non-Saudi) in the Kingdom's 13 regions as follows:

- The age distribution of the Kingdom population by gender varies from one region to another. The <15-year age group dropped to its lowest level in Al Baha at with (22.9 %) while it jumped to its top level in Al-Jouf (29.5 %). The 15-64 age group touched the bottom in Najran and Al-Jouf at (67.6%) and it's the peak in Eastern Region with (73.7 %). In the meantime, the >65-year age group recorded the highest level in Al Baha with (5.5 %) but dropped to its lowest level in the Eastern Region at (2.3 %).
- The age distribution of Saudi population by sex varies too from one region to another. The <15-year age group dropped to its lowest level in Al Baha at 26.5 percent while it jumped to its top level in Al-Jouf 36.7 percent. The 15-64 age group touched the bottom in Najran at 62.2 percent and the peak in Makkah Region at 67.7 percent. In the meantime, the >65-year age group recorded the highest level in Al Baha at 6.7 percent, but dropped to its lowest level in Tabuk at 3.1 percent.
- The age distribution of the non-Saudi population by gender dramatically varies from one region to another. The <15-year age group dropped to its lowest level in Al Jouf at (8 %) while it jumped to its top level in Jazan with (19.2 %). The 15-64 age group touched the bottom in Najran at (77.9 %) and



the peak in Al Baha Region at (91.5 %). In the meantime, the >65-year age group recorded the highest level in Al-Madina at (3.7 %), but dropped to its lowest level in Hail at (0.4 %).

- Although the Saudi male population distribution is so much similar to the distribution of the Saudi female population in all regions, the distribution of non-Saudi male and female differ due to the wide gap between the male and female distribution ratios.
- In the context of the age dependency ratio, it dropped to the lowest level by (36 %) in the Eastern Region and touched the peak in Najran at (48 %). The Saudi age dependency ratio was at its lowest level in Makkah at (48 %) and at its highest level in Al-Jouf at (67 %). The dependency ratio decreased among the non-Saudi population from region to another. It records the maximum in Jazan at (28 %) and the minimum was recorded in Al Baha at (9.3 %). The age dependency ratio among non-Saudi dropped due to the huge number of non-Saudi who come for work while their ages range between 15 and 64 years, and ratio down in the other age groups (<15 years and >65 years).

4- Population gender structure:

The gender structure means the distribution of population according to the gender male/female which measures the balance between the two gender types. It means the number of males against every 100 female citizens. It is calculated by dividing the number of males by the female and multiplying the result by a hundred. In context of the distribution of population by gender in the administrative regions, the survey results show the following:

- The gender ratio of the Saudi population is (104 male) / (100 female). It lies within the normal standards (95/105). This means the community in Saudi Arabia is normal, the number of males is close to the number of female citizens.
- The distribution of the non-Saudi distribution by gender is very high than normal which is (218 male/100 female). It might be attributed to the rise of demand on foreign male workers as the majority of them arrive here on their own for business and leave their household behind in their origin countries.
- The total ratio of distribution by gender in the Kingdom hits (135 male/100 female). The ratio is elevated and abnormal, which is attributed to the same reason as the total number of non-Saudi is high. Also, this may be attributed to the fact that the gender ratio of the total Saudi distribution is a weighted mean for the two percentages of Saudi and non-Saudi population. The weighting values are the ratio of the Saudi and non-Saudi female comparing with the total number of females in the Kingdom.
- The gender ratio of the Saudi population dropped to its lowest level in Al Baha at (93 male/100 female), but it recorded the highest level in the Eastern Region at (109 male/100 female). The ratio ranged between (95 and 106) in other regions. Regarding the non-Saudi gender distribution, there

is a wide gap between the two ratios. It reached (305 male/100 female) in Al Baha and (176 male/100 female) in Makkah. The gender ratio of the total population dropped to its lowest level in Al Baha at (115 male/100 female), but it made a record in the Eastern Region at (150 male/100 female). The ratio ranged between (118 and 145) in other regions.

5- The marital status and spinsterhood:

The survey results show that the ratio of 15-year-old unmarried female Saudi recorded (33 %) while the married women represented (58.8 %), but (5.6 % and 2.6 %) of the total number are widows and divorced women respectively. On the other hand, the ratio of the 15-year-old single male Saudi recorded (42.1 %) against (56.3%) married women, the ratio widows and divorced women represented (0.5 and 1.2 %) respectively. These ratios dramatically vary between various Saudi age groups. For example: the percentage of the unmarried female Saudi dropped from (97.1 %) in the 15-19 age group to (12.9 %) in the 35-39 age group and lower than (1.2 %) for the age group 55 years. The change in number is attributed to the fact that the marital status is changed from single to married.

The ratio of Saudi women (>15-year-old) who have never married changes by the administrative group. It is recorded at its lowest limit in Najran (26.1 %) and at its highest limit in Riyadh (34.9 %).

The ratio of the >15-year old female Saudi who have never been married before change according to the educational status and decrease among literate Saudi to (6.99 %) or illiterate to (7.5 %). The percentage among the women who received higher education and holder of a diploma jumps to (19.7 and to 20.2 %) among women who hold Ph.D. The percentage of unmarried women who hold non-university diploma degrees hit (22.1 %) and the percentage of unmarried women who hold university degrees hit (26.97 %) it was higher among Master's degree holders at (33.1 %). Meanwhile, the ratio of >15-year-old unmarried Saudi women who only received education at the primary schools recorded (35.5 %), the women who received secondary education, or equivalent, to (43.8 %) and hit a record for the middle education at (53.5 percent).

In the spinsterhood term was used in this survey in reference to spinster who is an unmarried woman who is past the usual age for marrying and is considered unlikely to marry. The first-marriage survey results showed that up to (97.2 %) of female Saudi were at least married once before they reach 32 age old and about (2.8%) of them have married after this age. So, the age (32-year old) is set as a border into the spinsterhood in Saudi Arabia when Saudi woman is considered unlikely to marry. This percentage is less than (3 % to 2.8 %). In light of these results, the spinsterhood among Saudi population reached (10.1 %), i.e. there a woman out of every ten unmarried Saudi women (>15-year-old) is spinster. Under the above

definition, there are out of the >15-year-old unmarried women (2,261,946) there are 227,860 Saudi spinsters.

6- Age at the first marriage:

The survey age results showed that the average age at the first marriage for Saudi male in the Kingdom was 26.3-year-old, but the average age for women was 21.8-year-old. The average age at the first marriage differ among Saudi population according to the age groups. An inverse relationship is expected between the average age at the first marriage and the age groups, i.e. the average age at the first marriage of Saudi is expected to drop as far as the age group get older.

The percentage of Saudi women who have previously married (married, divorced and widows) in their 20-year-old may be another benchmark to study age at the first marriage. In this regard, the survey results show that (35 %) of Saudi female have previously married in their 20-year-old. In other words, about 35 women out of every 100 who have previously married, married before reach 20. There is a positive correlation between the ratio of Saudi female population who have previously married at the first time under 20-year-old and the age groups. The percentage rises from (26.1 %) for the 25-29 age group to (23.8 %) for the 30-34 age group and to (28.8 %) for the 35-39 age group. The ratio moves upwards from (39.6 %) for the 40-44 age group to (41 %) for the 45-49 age group and hits (46.2 %) for the 50-54 age group to top (48.2 %) for the women whose age lies between 55 and 59 years.

7 - Fertility:

According to the survey, the average number of live births delivered by a Saudi woman who passed the climacteric age (45-49) is (4.9) live children. This is measured as accumulated fertility rate for Saudi women since the date of marriage to until date of survey.

The total fertility rate for Saudi woman, according to the survey is (2.4 live children). The Total fertility rate defined as the number of children who would be born per woman in case she was a live and to pass through the childbearing years according to a current schedule of age-specific fertility rates.

The fertility rate curve for Saudi woman may be measured by holding a comparison between the total fertility rate (2.4 live children) and the average live births delivered by the 45-49-year-old Saudi women at the end of their childbearing years (4.9 live children). The comparison shows a sharp drop in fertility rate. It means the Saudi woman who started her childbearing years and enters the 45-49 age group when the survey is underway with an average of (4.9 live children) of fertility rate. So, the woman who starts her childbearing years today according to the current fertility rates provided, she still alive Until the end of her childbearing years, would reach a fertility rate of (2.4 live children). On the other side, the crude birth rate among Saudi population reached (17.23 live children) for every 1,000 persons. The rate changes from

region to another; it dropped to its lowest value (10.5 live children per 1,000 persons) in Jazan and reached an average of (27.07 live children per 1,000 persons) in Al-Jouf.

8 - Family planning methods:

According to the survey, up to (28.2 %) of the fertile married Saudi women use family planning methods. This percentage changes by age group which increases from (10.2 %) for the 15-19 age group and hit its highest level at (33.9 %) for the 35-39 age group, then it drops again to (26.3 %) for the 40-44 age group before it touches the bottom (17.5 %) for the Saudi women whose age ranges between 45 and 49. The previous age pattern is shaped by the family planning methods used by Saudi women to control time spacing between births, to keep sound health of her and her children or to end childbearing period after the satisfaction with the current number of children ahead of the menopause. Thus, abandon the family planning methods starts to get close to the age groups 40-44 and 45-49.

The results of the survey showed a significant variation of the ratio of family planning methods using among the regions. The highest ratio of women who adopted family planning methods was in Jazan which reached (39.5 %) of women-controlled birth that way; Al-Madina came at the second place with (35.6 %) while the lowest number was recorded in Al-Jouf by (13.4 %).

The results show that there is a positive correlation between the family planning methods and woman's level of education in general. The lowest ratio of women using family planning methods (10.3 %) were the illiterate mothers, while the literate Saudi women represented (19.1 %) of the total number. In the meantime, the highest ratio (36.2 %) was recorded by the PH. D holders then followed by the higher educated women by (32.1 %).

In context of the method chosen to control birth, (61.6 %) of Saudi women used contraceptive pills and (17.6 %) used coil (intrauterine device (IUD)). Meanwhile, (9.9 %) of women depended on the breastfeeding as a natural contraceptive. At least (3.5 %) of women used safe periods for the control, insulator (3 %), sterilization cervix (1.5%) only (1.4 %) adopted the coitus interruptus method for birth control, (0.9 %) of women uses injections while the remaining (0.6 %) of women use other methods.

9. Mortality

The survey says that the total deaths of Saudi, male and female population in the year, immediately prior the survey ' year, were 58,097 people, 35,479 people and 22,600 people respectively. The Crude Mortality Rates of Saudi, male and female Saudi population hit 2.9 cases, 3.5 cases and 2.3 cases per 1,000 persons respectively.

Also, the crude mortality rate changes by the region according to the total Saudi population, male and female citizens respectively. In Al Baha, the mortality rate is (4.62, 5.16, 4.12 deaths) per 1,000 persons

respectively). In Riyadh, the mortality rate is (2.19, 1.75, 2.60 deaths per 1,000 persons respectively). The deaths are distributed according to the cause of death as follows: (Disease, aging, traffic accidents, other accidents, others [which are usually normal death]): (45.7 %, 17.9 %, 17.7 %, 10 % and 6.6 %) respectively.

According to the outcomes of the study, the deaths that caused by diseases reached its minimum in Al Baha Region which recorded (25.1 %), then it was followed by Jazan (38.9 %). The rate reached its peak in Al-Jouf by (53.3 %). In the meantime, the traffic-related death rate recorded its minimum level in the Eastern Region at (9.7 %), However, it reached the maximum in Makkah by (25.9 %). The minimum deaths caused by other accidents was registered in Al Jouf which recorded (3.8 %) of, but the maximum was recorded in Aseer with (18.5 %). The death rates for other causes reached 3.3 in Al-Qassim and 13.7 in the Northern Borders.

10 - Education and illiteracy:

The results show that (103 %) of the gross of enrollment ratio joined the primary schools, while the net enrollment rate at the same educational stage hit (96.1 %). The Saudi gross of net enrollment in the secondary education (intermediate and secondary stages according to the international standards) hit (109.9 %) and (83.1 %) respectively. At the university education stage, Saudi gross of net enrollment hit (90.1 % and 46.4 %) respectively. The Saudi gross of net enrollment at all public education stages hit (106.3 % and 90 %) respectively. The gross enrollment rate for Saudi male population increases in the primary and secondary stages (103.6 % and 117 %) respectively, compared to the gross enrollment of Saudi female population (102.4 % and 116.6 % respectively). On the contrary, the gross and the net enrollment rate of Saudi female population is higher at the university stage (97.5 % and 51.6 % respectively) than the Saudi male population (83.1 % and 41.6 % respectively). The change may be reasoned by the fact that male students join labor work after secondary school while female students continue to join the university.

For the prevalence of illiteracy among the Saudi population by age group; About (7 %) of the Saudi (>10 years) are illiterate. This ratio increases as the person moves from age group to another. About (0.7 %) of the Saudi population in the age group 10-14, but it reaches the highest level (52.7 %) for people older than 65 years. Accordingly, young age groups are luckier than the old people. They enjoy better opportunities to join an education system and at least learn how to read and write. The elderly people enjoyed a less education facilitates. The illiteracy rates increase among female Saudi population (>10-year-old) than the male Saudi hitting (10.9 % and 3.2 % respectively). The same applies to the older age groups. The illiteracy age pattern for male and female Saudi is not much different than the pattern of the total pattern. The illiteracy rate gets higher as we get older and move from less age group to the elder. It records the highest level ever as we move to the >65-year-old group.

In Saudi Arabia, there is a clear geographical disparity in literacy rate. The lowest rates can be registered in Riyadh (4.7 %) while the highest ratio is in Aseer (12 %). The lowest and highest illiteracy rates among Saudi male population can be found in Riyadh and Aseer (2.1 % and 5.3 % respectively). On the other hand, the lowest and highest illiteracy rates among female Saudi population can be found in Riyadh and Aseer too (7.4 % and 18.5 % respectively). The gap between illiteracy rates between Saudi female population is wider than what it may be found between male population in all regions.

11- Persons with disabilities:

Survey results on the disabled Saudis by region and the level of disability show that (3.3 %) of the total population are disabled. Thus, out of every 1,000 people there are 33 disabled persons. The level of disability among the Saudi male population is higher than female population (3.8 % and 2.8 % respectively).

There is a geographical disparity in disability among the Saudi population. The ratio touches its lowest value in the Northern Borders Region (1.3 %) and hits the highest level in Tabuk (4.3 %). The ratio of disabled Saudi male is at lowest in Al Baha (1.3 %) and the highest level can be found at in Tabuk (5.1 %). The minimum ratio of disabled Saudi female at the Northern Borders Region (1.2 %) and can be found at the maximum in the both Eastern Region and Al Jouf (3.3 %) and Tabuk Region (3.4 %).

The survey says that the ratio of the disabled Saudi changes from one age group to another as it reaches the lowest level among children (0.6 %). It hits (1.8 %) among children who are older than one year and younger than four years. The ratio among 65-69-year-old Saudi hit (9.1 %), while it jumps to (11.6 %) for the 70-74-year-old, (14.6 %) for the people in the age group 75-79. It hits the highest level among the Saudi population who are 80-year-old or older (27.6 %).

The total disabled Saudi persons are distributed by gender into (58.5 %) of male and (41.5 %) female.

According to Washington Group on Disability Statistics (the Washington Group), the level of disability in Saudi Arabia is categorized into three types (mild, severe and extreme (acute)). It was noticeable that the mobility difficulty's share is the most difficulty which represents (38.2 %) of total disabled people according to the disability levels (35.4 %, 35.4 % and 29.2 %) respectively. The people with sight difficulty represents (35.3 %) of the total number of the disabled Saudi according to the disability levels (51.7 %, 26.3 % and 22 %) respectively.

With regard to Saudi males with disability, the survey shows that up to (37.4 %) of the disabled people suffer difficulty in mobility categorized into three types according to the level of difficulty (37.4 %, 37.8 % and 24.8 %) respectively. The males who have sight difficulty came second in order by (35.9 %) of the total

of the disabled people categorized into three types according to the level of difficulty (51.9 %, 27.6 % and 20.5 %) respectively.

With regard to Saudi females with disability, the survey shows that up to (39,2 %) of the disabled people suffer difficulty in mobility categorized into three types according to the level of difficulty (32.8 %, 32.1 % and 35.1 %) respectively. The females who have sight difficulty came second in order by (34.5 %) of the total number of the disabled people categorized into three types according to the level of difficulty (51.2 %, 24.5 % and 24.3 %) respectively.

In reference to the features of the Saudi people with disabilities according to the kinship relating father and mother and type of the difficulty, the survey shows that (28.9 %) of disabled people in Saudi Arabia have parents with first degree kinship. Around (11.1 %) of the disabled people have parents with first-degree kinship from the father side, meanwhile, (7 %) of the disabled people have parents with first-degree kinship from the mother side. In the meantime, (16 %) of the disabled people have other degrees of kinship relating their parents. Only (37 %) of the Saudi population with disability have no direct kinship relating mothers and fathers. In other words, up to (63) disabled persons out of every 100 people with disability in Saudi Arabia have parents related together with a kinship, at the same time, around (47) disabled persons out of this number have parents related together with a first-degree kinship. Only (16) people with disabilities have parents with non-first-degree kinships. About (38 %) of the disabled persons who have parents with first-degree kinship suffer extreme (acute) difficulties in mobility. In the meantime, (1.8 %) of the disabled persons who have parents with first-degree kinship suffer minor Self-care difficulties.

In the context of difficulty causes, around (34.4%) of disabilities are attributed to birth defects, but (36.9 %) are caused by diseases while the birth-related difficulties represent only (9.6 %). Thus, (4.5 %) of disability are pregnancy-related, (5.8 %) are traffic accidents –related, (5.5 %) are other accidents–related, and at least (3.3 %) might be attributed to other reasons.

There is a duration disparity in the category of difficulty suffered by the Saudi population with disabilities. The term of 5-9 years of difficulty is a relatively short period for first degree of difficulties except Self-care, mobility problems which are categorized under a >25-year-long disability first degree. In other words, around (27.4 %) of people with communication functional difficulties, (24.7 %) of people with Hearing disabilities, (23.3%) of people with vision disability and (21.7 %) of people with memory and concentration difficulties suffer for a short period of time (5-9 years). Also, maximum ratio of Saudi people with Self-care problem (24.3 %) in addition to the mobility problems (23.8 %) suffer for 25 years or more.



Under the distribution of Saudi population with disabilities (≥ 10 -year old) by education and gender, around the third (33.3 %) of the people with disabilities are illiterate. Followed by, (15.9 %) of the people with disabilities can read and right, but the disabled people who finished the primary education are (15.4 %) of the total number. Meanwhile, (14.1 %) of them finished secondary school. Less than that, (10.8 %) hold a degree of intermediate school and (7.6 %) finished their university studies, while (2.9 %) of them hold an under-graduate diploma.

Under the distribution of Saudi population with disabilities (≥ 15 -year old) by marital status and gender, (45.5 %) of them never married, while (39.9 %) of disabled people are married. In the third place, come the widows (11.2 %) followed by the divorced people with disabilities (3.4 %). The ratios of male/female of Saudi population with disabilities were not so different for those who have never married (47.1 % and 43.2 %) with differences in other difficulties. The results, categorized by the type of difficulty, show no difference as the ratios of single people with disabilities topped all types of difficulties except for the mobility which is capped by ratio of the married people with disabilities.

12. Orphan:

Orphan is a person under 18 years of age and not married, who lost one or both of his parents. The survey showed that the ratio of orphan children, under 18 years of age, recorded (2.34 %) for both males and females with tiny difference which were (2.41 % for males) and (2.27 for %). The maximum ratio of orphans hit (3.44 %) in Tabuk, while the lowest hit only one percent in the Eastern Region.

13. Smoking:

According to the results of the survey, (20.35 %) of males (>15 -year old) in Saudi Arabia, consume tobacco on daily basis compared with only (0.31 %) of the female population of the same age. There is consumption disparity in both sex groups (>15 -year old) from one region to another. Tabuk has highest rate of consumption among male Saudi population (32.05 %) of population, while the lowest number of smokers live Aseer Region (11.08 %). The other ratios of smokers among Saudi males (>15 -year old) in the other regions hit about (20 %) of population.

| Second: Characteristics of Households and Housing:

1- Houses and geographical distribution:

The total number of houses, which are occupied by households Saudi in the kingdom, reached (3,417,788) houses distributed as follows:

- The total number of apartments occupied by Saudi households in the Kingdom (1363070) with (39.88%) out of the total number of dwellings by Saudi households.

- The total number of traditional houses occupied by Saudi households in the Kingdom (649523 traditional houses) with (19%) out of the total number of dwellings by Saudi households.
- The total number of villas occupied by Saudi households in the Kingdom (1029593 villas) with (30,12 %) out of the total number of dwellings by Saudi households.
- The total number of floors in villas occupied by Saudi households (316333) in the Kingdom with (9.26 %) out of the total number of dwellings by Saudi households.
- The total number of floors in traditional houses occupied by Saudi households in the Kingdom (57173 traditional houses) with (1.67 %) out of the total number of dwellings by Saudi households.
- The total number of other occupied by Saudi households in the Kingdom (2096) with (0.06 %) out of the total number of dwellings by Saudi households

The survey shows that around (25.08 %) of houses in Makkah are inhabited by Saudi households. In the second place, about (23.68 %) of houses are inhabited in Riyadh, then followed by (14.53 %) in the Eastern Region, (8.21 %) in Aseer (6.96 %) in Al-Madina, (5.03 %) in Jazan, (4.45 %) in Al-Qassim, (3.36 %) in Tabuk, (2.24 %) in Hail, (1.92 %) in Najran, (1.84 %) in Al Baha, (1.61 %) in Al-Jouf and (1.07 %) in the Northern Borders Region.

There is a clear type disparity in houses inhabited by Saudi households according to the region. Villas in Riyadh represent the highest ratio of houses which are occupied by Saudi households (47.45 percent of the total houses). In Al-Qassim, villas represent 56.79 percent of the total houses occupied by Saudi households. It is followed by Aseer (34.26 percent), Hail (42.58 percent), the Northern Borders (27.71 percent), and Al Jouf (39.72 percent). In the meantime, apartments represent the highest ratio which are occupied by Saudi households in Makkah, 58.15 percent, Al-Madina (60.14 percent), the Eastern Region (44.42 percent), Tabuk (57.77 percent), Najran (32.68 percent) and Al Baha (37.13 percent). The traditional buildings in Jazan, at the same time, comes on top of houses occupied by Saudi households (57.95 percent).

2- Houses by approximate age:

The survey shows that the ratio of the approximate age (<5 years) of houses inhabited by Saudi households hit (10.42 %), while the approximate age of houses (5-10-year-old) inhabited by Saudi households hit (25.33 %). In the meantime, the number of houses with approximate age ranging between 10-20 years hit (30.5 %) of houses in which Saudi households are living. Regarding the houses with approximate age ranging between 20-30 years hit (21.61 %) of houses inhabited by Saudi households. In the same context, the houses with approximate age older than 30 years hit (12.15 %) of the total houses inhabited by Saudi households.



3- Houses according to floor materials:

The survey shows that the ratio of houses inhabited by Saudi households in the kingdom where the floor is made of marble hit (3.48 %) of the total houses occupied by households. In the meantime, the ratio of houses inhabited by Saudi households in the kingdom where the floor is made of ceramic hit (60.19 %), while the ratio of houses inhabited by Saudi households in the kingdom where the floor is made of parquet hit (12.91 %). Similarly, the ratio of houses inhabited by Saudi households in the kingdom where the floor is made of plain tiles is (22.69 %). In addition, the ratio of houses inhabited by Saudi households in the kingdom where the floor is made of cement tiles is (0.67 %), but the ratio of houses inhabited by Saudi households in the kingdom where the floor is other (0.07 %).

4- Houses according to building materials:

The study shows that concrete is the main material used to build up to (84.44 %) of houses inhabited by (84.31 %) of Saudi family members. It also says that (15.33 %) of houses occupied by Saudi households were built by blocks/bricks where (15.50 %) of the Saudi family members reside. Mud, stone and other materials used to build (0.09 %, 0.02 % and 0.12 % respectively) of houses inhabited by Saudi family members. On the other side, the number of Saudi households who are living in houses built of stone, mud and other materials hit (0.09 %, 0.03 % and 0.07 % respectively).

In spite of the fact that concrete is the main materials used in building the majority of Saudi houses in key regions, there is a clear disparity in the ratios of households inhabiting these houses. It reaches the ground in Jazan (63.53 %) and the top the list in the Eastern Region (96.29 %).

5- Housing by Tenure:

Survey results showed the percentage of owned houses by Saudis in the kingdom was (63.18%), while the percentage of Decent housing owned and manned by Saudis after excluding houses with construction material (clay, stone, brick, black) was (49.8%) and live in it (54.9%) of the total members of Saudi households.

Also, Survey results showed the percentage of Rented houses by Saudis in the kingdom was (34.29%), and live in it (28.93%) of the total members of the Saudi households.

Followed by the percentage of houses provided by employer occupied with Saudi families (1.86%) and live in it (1.90%) of the total members of the Saudi families, followed by the percentage of houses occupied by Saudi families which is the type of tenure is not mentioned above (0.67%) and live in it (0.60%) of the total members of the Saudi households.

6- Houses by source of water:

The study adds that up to (78.18 %) of houses inhabited by around (78.22 %) of Saudi family members in the kingdom use the public network for water supply, but there are (19.66 %) of the Saudi family members living in (19.97 %) of houses inhabited by Saudi households depend on the water tanks. In the meantime, about (1.80 %) of houses inhabited by (2.04 %) of the Saudi family members depend on water coming up from wells. Only (0.07 %) of the Saudi family members are living in (0.06 %) of houses that depend on other sources of water supply.

There is house distribution disparity in regions according to the source of water supply. The public network is the main source of water supply for around (82.99 %) of villas, (87.20 %) of floors in villas, (68.01 %) of floors in traditional houses, (88.26 %) of apartments. On the other side, about (48.83 %) of traditional houses and (52.67 %) of other types of houses depend on the water tanks.

7- Houses by source of potable water:

The study adds that up to (50.50 %) of houses inhabited by around (48.56 %) of Saudi family members in the kingdom use bottles of water for drinking, but there are (19.29 %) of the Saudi family members living in (20.20 %) of houses inhabited by Saudi households depend on the public network. In the meantime, about (17.85 %) of houses inhabited by (19.97 %) of the Saudi family members depend on water tanks for drinking. Also, followed by (11.63 %) of the Saudi family members who are living in (10.89 %) of houses depend on purification filters to get drinking water. In the meantime, about (0.51 %) of houses inhabited by (0.51 %) of the Saudi family members depend on water coming up from wells. Only (0.04 %) of the Saudi family members are living in (0.04 %) of houses that depend on other sources of water supply.

There is a house distribution disparity in drinking water source by the type of house. (45.30 %) of villas, (49.96 %) of floors in villa are depend on bottles to get drinking water. The bottles are used also by (60.27 %) of apartments, (42.32 %) of floors in traditional houses and (43.03 %) of other types of houses. Meanwhile, the water tanks are the main source of drinking water for around (42.86 %) for other houses.

8- Houses by method of water storing:

The results also show that the highest ratio (77.35 %) of houses inhabited by (76.58 %) of the Saudi family members living in the kingdom use concrete tanks to store water. In the meantime, only (16.51 %) of houses inhabited by (16.60 %) of the Saudi family members use fiberglass water tanks. Followed by the ratio of Saudi family members (5.34 %) use tin tanks to store water in (4.87 %) of houses. A few ration of other ways of water storing were adopted by (1.19 %) of the total Saudi family members living in (0.99 %) of houses. However (0.28 %) of houses inhabited by (0.29 %) of Saudi family members do not have water tanks.



The house type distribution by water storing method is not different by the type of dwellings , as the concrete tanks method dominating houses, but the fiberglass water tanks are used in (16.18 %) of traditional houses, (16.13 %) of villas, (15.42 %) of floors in villas, (16.29) percent of floors in traditional houses and (17.21 %) of apartments. At the same time, Finally 'other' houses (13.98 %).

9- Houses by source of electricity:

The study shows that up to (98.88 %) of houses inhabited by around (99.05 %) of Saudi family members in the kingdom use the public network for electricity supply, but there are (0.83 %) of the Saudi family members living in (1 %) of houses depend on the private electricity networks. In the meantime, about (0.12 %) of houses inhabited by (0.13 %) of the Saudi family members depend on electricity produced by private generators. Very few ratios of houses which are inhabited by family members are depending on other sources of electricity supply. Similarly, the house type distribution by source of electricity show that the majority of houses depend on the public network as the source of electricity, except for houses under the 'other' category.

10- Houses by sewage system type:

The study shows that up to (57.84 %) of houses inhabited by around (57.42 %) of Saudi family members in the kingdom use the public sewerage network, but there are (41.91 %) of the Saudi family members living in (41.21 %) of houses depend on the orchards for sewage system In the meantime, about (0.95 %) of houses inhabited by (0.91 %) of the Saudi family members depend on private sewage network.

There is house distribution disparity in sewage system by type of house. The public network is the main sewage system for (62.47 %) of villas, (65.05 %) of floors in villa and (72.06 %) of apartment. On the other side, the orchards are the main way for sewage for (80.72 %) of traditional houses, (58.01 %) of floors in traditional houses and (74.52 %) of houses under the 'others' category.

11- Houses by cooking fuel:

The results show that (93.97 %) of houses inhabited by (94.13 %) of Saudi family members in the kingdom use gas for cooking and only (5.95 %) of houses occupied by (5.79 %) of Saudi family members depend on electricity for cooking. There is house distribution a simple variation in the type of cooking fuel by the type of house. Thus, gas is the main fuel for cooking in (90.66 %) of villas and (99.72%) of traditional houses, but only (0.28 %) of traditional houses and (9.24 %) of villas use electricity for cooking.

12- Houses by the method and times of waste disposal:

The survey results show that the majority (99.92 %) of houses inhabited by (99.92 %) of Saudi family members in the kingdom use waste containers to get rid of garbage. Only (0.07 %) of houses occupied by (0.07 %) of Saudi family members get rid of garbage by fire. The study registered very low ratios of other methods to get rid of wastes.

The is slight house distribution disparity in waste disposal according to the type of house. The ratios are roughly similar at villas, floors in villa, floors in traditional house and apartments. About (99.50 %) of floors in traditional house and (99.93 %) of villas get rid of garbage in waste containers. In the traditional houses, at least (99.86 %) of houses inhabited by households in the kingdom get rid of garbage in waste containers and only (0.07 %) of houses inhabited by households in the kingdom use fire to get rid of garbage.

The study shows also that (70.87 %) of houses inhabited by Saudi households get rid of wastes once a day and include (74.04 %) of family members. Meanwhile, (24.18 %) of Saudi houses get rid of wastes once a week and accommodate (21.91 %) of Saudi family members. About (4.93 %) of houses which accommodate (4.03 %) of the same household members get rid of wastes more than once a week, but only (0.02 %) of Saudi houses which are inhabited by (0.02 %) of the same Saudi household members are categorized under 'other' for the times to get rid of wastes.

There is house distribution disparity in the number of times to get rid of wastes by the type of house. The highest ratio of houses occupied by households in the kingdom that get rid of wastes on daily basis recorded (79.62 %) in villas, (74.74 %) of floors in villas, (71.59 %) of apartments, (62.73 %) in floors of traditional house and (54.33 %) in traditional houses category.

13- Houses by usage of pesticides:

The highest percentage of houses inhabited by Saudi households that use pesticides when needed only hit (74.03 %) and accommodate (75 %) of the total Saudi family members. In the second place, come the Saudi households that use pesticide on regular basis with (9.08 %) and accommodate (9.27 %) of the total Saudi family members. On third place, the ratio of Saudi households that never use pesticide (16.89 %) where (15.73 %) of the Saudi family members are living.

The dwelling distribution disparity in pesticide usage by the type of house, but the distribution is roughly similar for villas, floors in villa, traditional houses, floors in traditional house and apartments. The ratios differ for houses that never used pesticide. The ratio hit (14.55 %) for villas and (19.81 %) of floors in villas, but it jumps to (41.46 %) for houses under the category "others".

14- Households by number of TV devices:

The survey results say ratio of the Saudi households that have TV device recorded (98.44 %) where (98.57 %) of Saudi family members are living. Out of this ratio, (39,59 %) of Saudi households have one TV device and accommodate (32.38 %) of the total family members who have TV devices. Also, (39.97 %) of the Saudi households have two TV devices and accommodate (41.19 %) of the Saudi family members who have TV devices. In addition, (13.41 %) of Saudi households that have three TV devices and accommodate (16.27 %) of the Saudi family members who have TV devices. At the same time, about (4.46

% of the Saudi households have four devices and accommodate (6.18 %) of the Saudi family members who have TV device. In addition, only (2.58 %) of households have five or more TV devices and accommodate (3.98 %) of the Saudi family members who have TV devices in the Kingdom.

15- Households by number of computer devices:

The survey shows the households that use computer recorded (61.08 %) of the total Saudi households where (64.10 %) of family members are living. Out of this ratio, (66,78 %) of households have one computer device and accommodate (61.05 %) of the Saudi family members. Around (20.94 %) of households that use computer have two devices and accommodate (22.91 %) of the Saudi family members who have computer devices. Also, (12.28 %) of Saudi households that use computer have three devices or more and accommodate (16.04 %) of the Saudi family members who use computer devices in the kingdom.

16- Households by internet users:

The results show that (83.87 %) of Saudi households use the internet and accommodate (85.45 %) of the same-family internet users. Out of this ratio, (10.68 %) of these households, which accommodate (7.77 %) of family members, have only one internet user. Around (35.42 %) of the Saudi households that accommodate (26.51 %) of family members have tow internet user. Also, (15.34 %) of the households that use internet and accommodate (15.35 %) of the family members have three internet users. At the same time, up to (12.80 %) of the Saudi households that use internet have four internet users and accommodate around (14.16 %) of the family members. More than five internet users can be found in (25.76 %) of Saudi households that use internet and accommodate up to (36.20 %) of the family members.

It is worth mentioning that the number of the Saudi internet users hit (18,210,268) users according to the survey, i.e. every (854.5) persons out of 1,000 Saudi population have access to internet.

17- Households by number of land phone lines:

The survey shows the households that use land phone lines recorded (33.97 %) of the total Saudi households where (37.43 %) of members are living. Out of this ratio, (94,18 %) of households that use land phone lines where (92.55 %) of the Saudi family members are living. Only (4.64 %) of households that use land phone lines have two lines and accommodate (6.02 %) of the Saudi family members. Also, (1.17 %) of Saudi households that use land phone lines have three lines or more and accommodate (1.45 %) of the Saudi family members who depend on the land lines in the kingdom.

18- Households by number of cell phone lines:

The survey results say ratio of the Saudi households that have cell phones recorded (97.26 %) where (97.51 %) of Saudi family members are living. Out of this ratio, (7 %) of Saudi households have one mobile phone line and accommodate (4.24 %) of family members who have mobile phones. Also, (37.27 %) of the Saudi households who use mobile phones have two SIM cards and accommodate (28 %) of the Saudi family members. In addition, (16.76 %) of Saudi households that use have three SIM cards and accommodate (16.41 %) of the Saudi family members. At the same time, about (38.98 %) of the Saudi households that use mobile phone have four SIM cards or more and accommodate (51.34 %) of the Saudi family members who depend on mobile phones for communications.

19- Households by number of vehicles:

The survey shows the households that have at least one car recorded (92.28 %) of the total Saudi households where (94.45 %) of members are living. Among the Saudi households who owned cars in the kingdom, there is (56.97 %) who owned one car which inhabited by (47.62 %) of family members, (26 %) of households have two cars and accommodate (29.15 %) of the Saudi family members. Also, (17.04 %) of Saudi households have three cars or more and accommodate (23.23%) of the Saudi family members.

20- Households by number of bedrooms:

According to the survey results, the ratio of Saudi households who have one bedroom in house hit (16.28 %) where (10.95 %) of family members are living. (32.32 %) of the Saudi family have two bedrooms where (29.19 %) of the Saudi family members are living. At the same time, the ratio of Saudi households in the Kingdom that have three rooms hit (25.81%) and inhabited by (27.60%) of the Saudi family members. In the meantime, the households that provide accommodation in four-rooms hit (25.59 %) where (33.73 %) of family members are living.

21- Households by number of rooms:

The survey says that there are (0.11 %) of single-room houses in the Kingdom that inhabited by (0.06 %) of the Saudi family members, but there are (2.48 %) of double-room houses that inhabited by (1.35 %) of the Saudi family members. It also says that (10.54 %) of houses consist of three rooms and inhabited by (7.58 %) of the Saudi family members and there are (21.01 %) of four-room houses where (17.39 %) of the Saudi family member are living. In the meantime, up to (65.86 %) of houses are composed of five houses and inhabited by (73.61%) of the Saudi family members.

22- Number of households by smart devices:

Survey results showed that the percentage of Saudi family in Saudi Arabia, which owned smart devices (47.21%), and assesses them (51.93%) of the total members of the families in Saudi Arabia, and that among families in Saudi Arabia that have smart devices are accounted for (50.46%) of the households own a one smart device, and assesses them (44.48%) of the total members of the Saudi families with smart



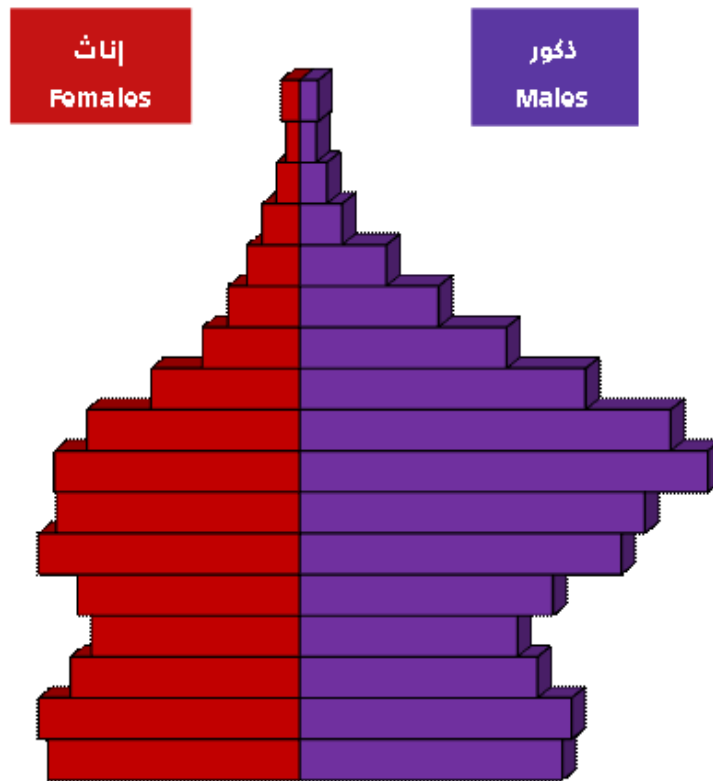
devices in the Kingdom and the ratio of (27.31%) of the Saudi families in the Kingdom has a number of two smart devices, and assesses them (28 0.31%) of the total members of the Saudi families with smart devices in the Kingdom, and the ratio of (11.75%) of the Kingdom of Saudi families have a three smart devices and evaluates them (13.37%) of the total members of the Saudi families with smart devices in the Kingdom with the percentage (10.49%) of the Kingdom of Saudi families have the number four and more smart devices and evaluates them (13.84%) of the total members of the Saudi families with smart devices in the Kingdom.

| Graphs

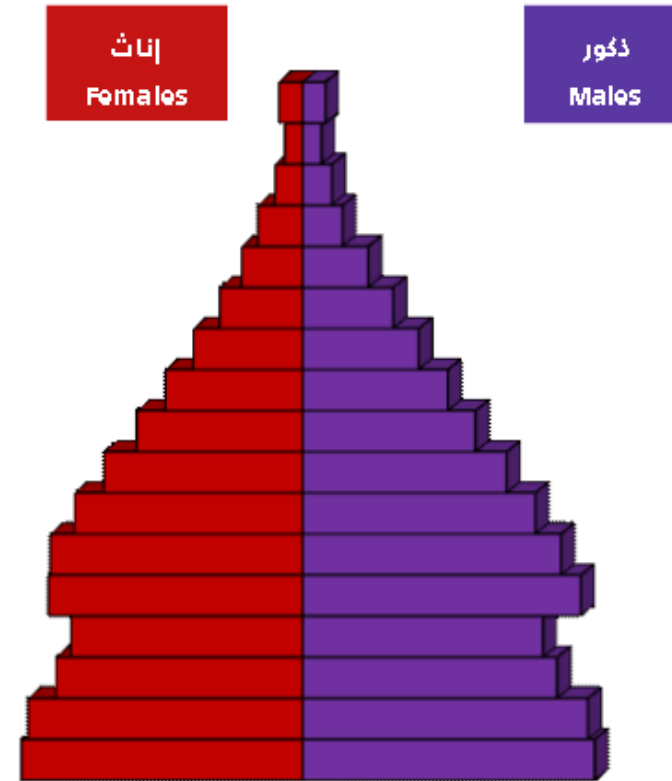


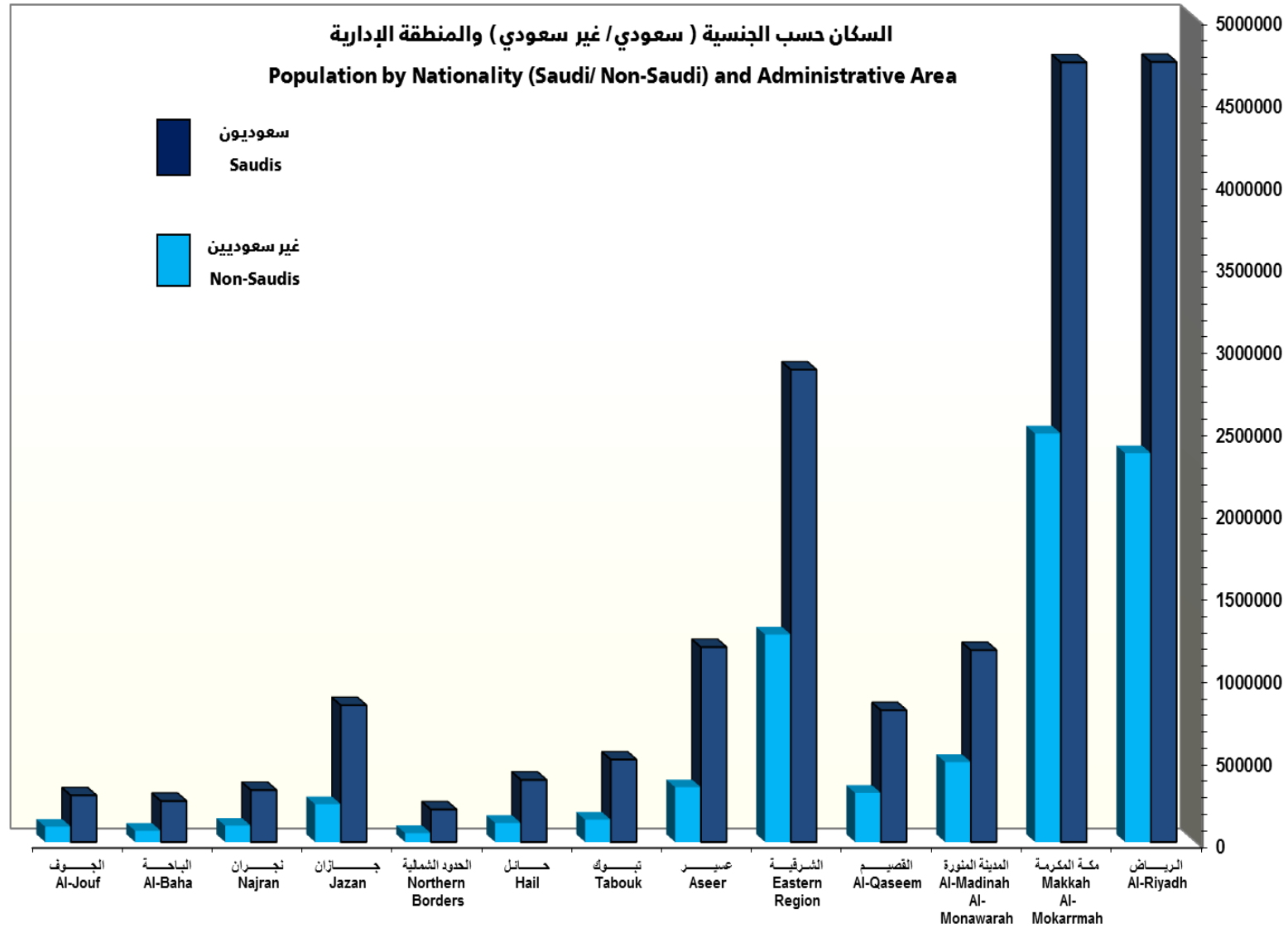
الهرم السكاني لإجمالي السكان
Kingdom's Total Population Pyramid

الهرم السكاني للسكان السعوديين
Saudi Population Pyramid

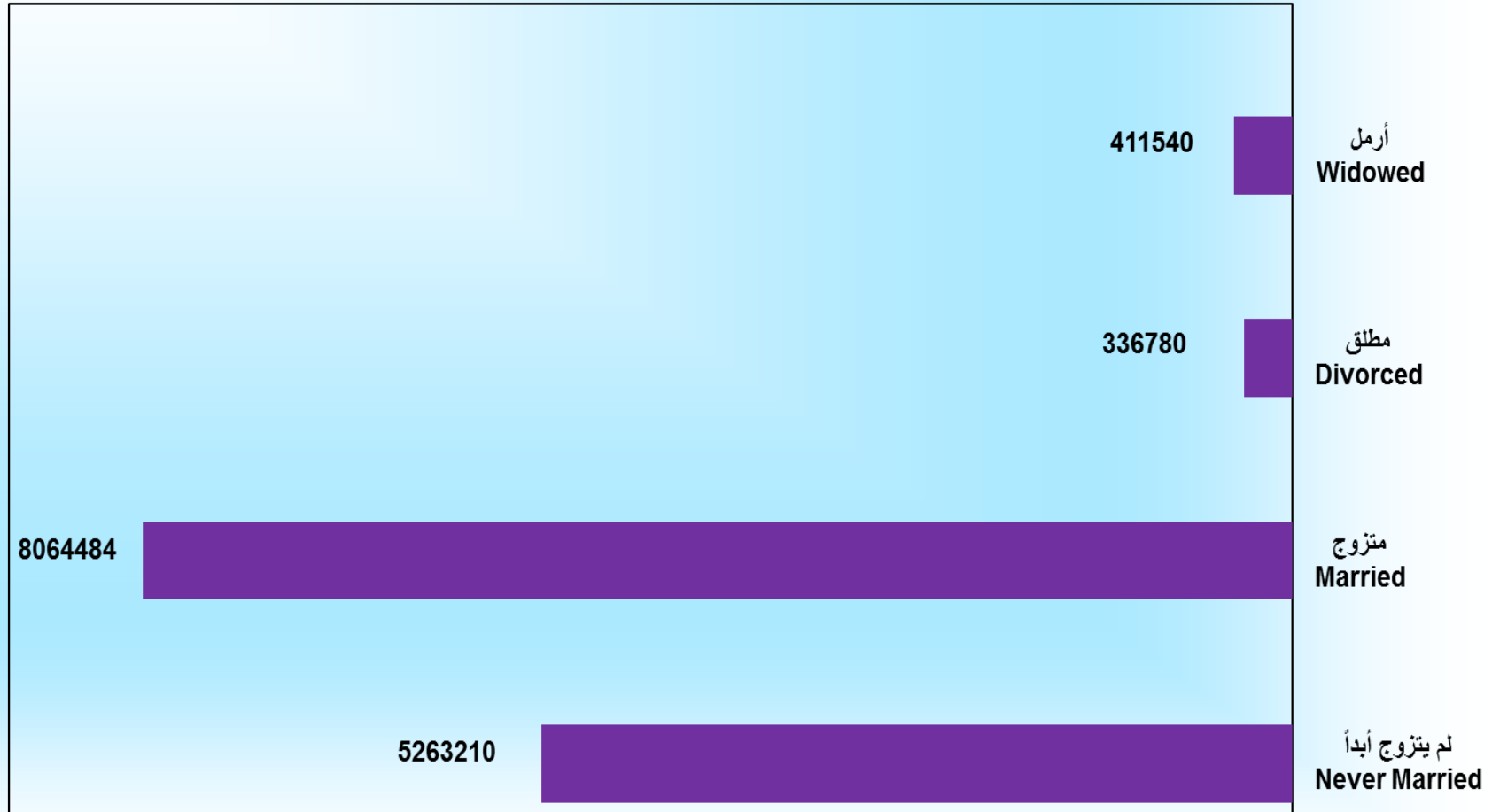


80+
75-79
70-74
65-69
60-64
55-59
50-54
45-49
40-44
35-39
30-34
25-29
20-24
15-19
10-14
5-9
0-4

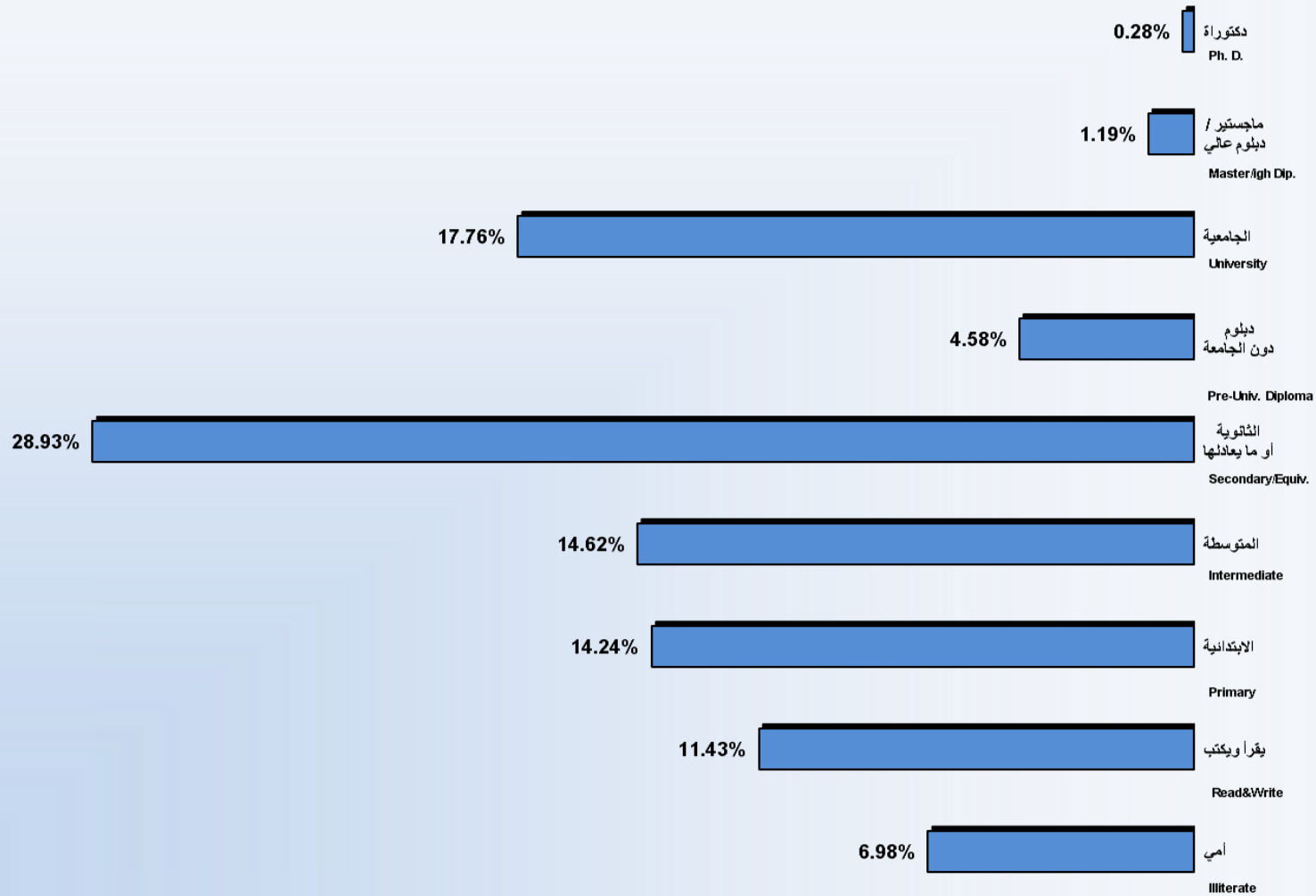


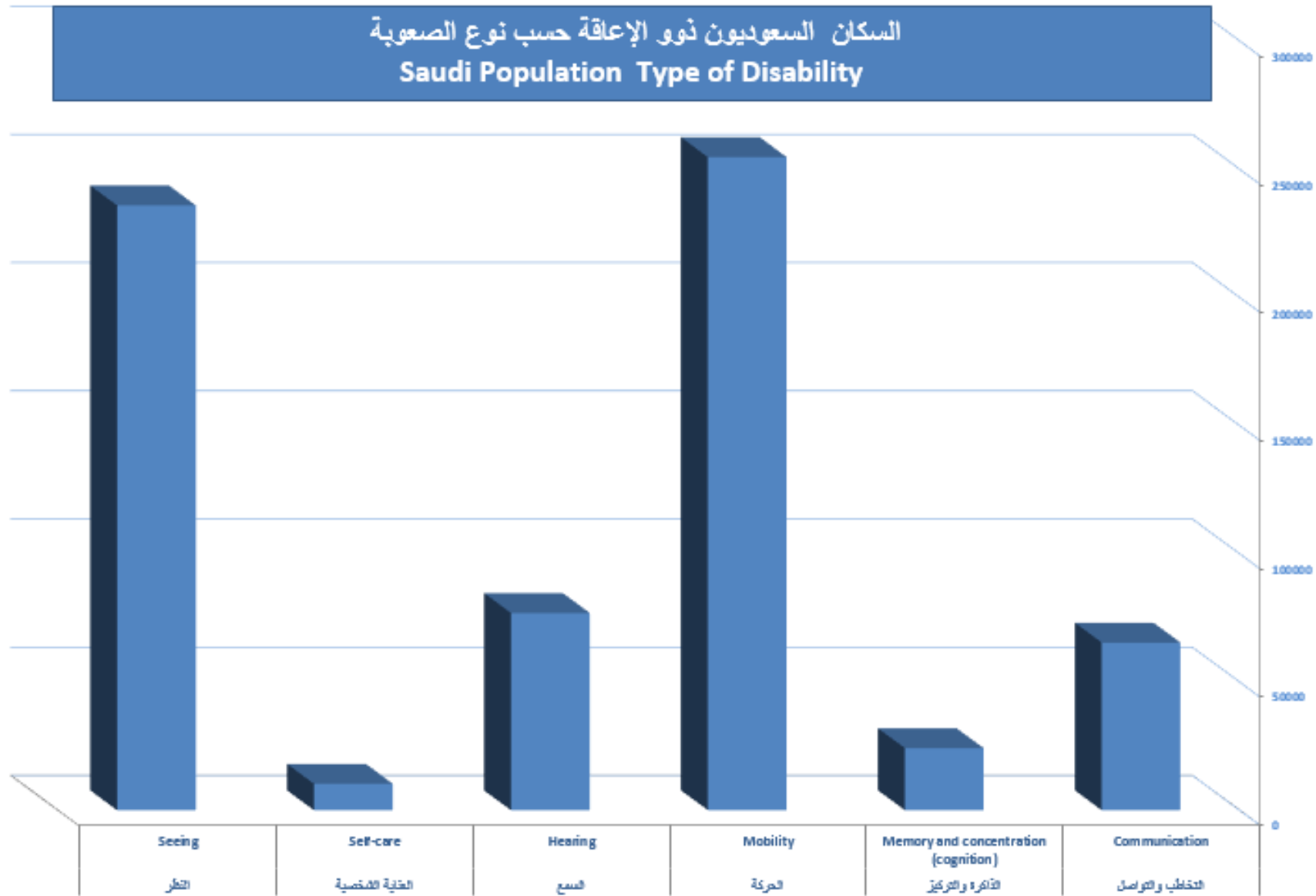


السكان السعوديون (١٥ سنة فأكثر) حسب الحالة الزوجية
 Saudi Population (15 Years and Over) by Marital Status

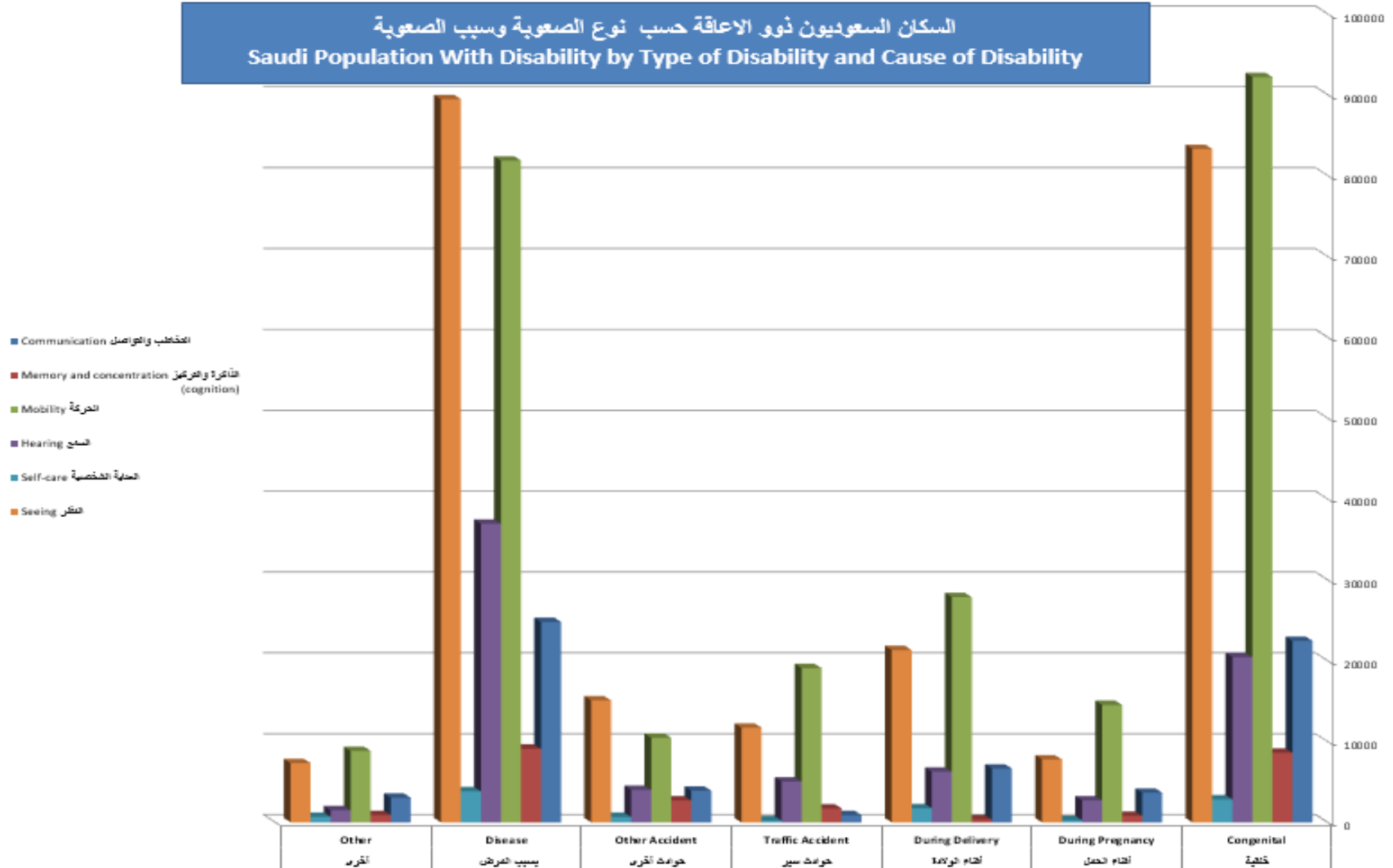


السكان السعوديون (١٠ سنوات فأكثر) حسب الحالة التعليمية
 Saudi Population (10 Years and Over) By Educational Status





السكان السعوديون ذوو الإعاقة حسب نوع الصعوبة وسبب الصعوبة
Saudi Population With Disability by Type of Disability and Cause of Disability



| Tables (Demographic Characteristics)



Table (1)
جدول (١)

السكان حسب الجنس والمنطقة الإدارية والجنسية (سعودي/غير سعودي)
Population by sex, Administrative Area and Nationality (Saudi/ Non-Saudi)

Administrative Area	Total			Non - Saudi			Saudi			المنطقة الادارية
	جملة	اناث	ذكور	جملة	اناث	ذكور	جملة	اناث	ذكور	
	Total	Females	Males	Total	Females	Males	Total	Females	Males	
Al-Riyadh	8002100	3267091	4735009	3422530	1062562	2359968	4579570	2204529	2375041	الرياض
Makkah Al-Mokarramah	8325304	3593383	4731921	3884733	1405337	2479396	4440571	2188046	2252525	مكة المكرمة
Al-Madinah Al-Monawarah	2080436	915813	1164623	727334	242038	485296	1353102	673775	679327	المدينة المنورة
Al-Qaseem	1387996	588092	799904	396964	98891	298073	991032	489201	501831	القصيم
Eastern Region	4780619	1913869	2866750	1692932	433660	1259272	3087687	1480209	1607478	الشرقية
Aseer	2164172	981020	1183152	444222	111668	332554	1719950	869352	850598	عسير
Tabouk	890922	390667	500255	180223	45050	135173	710699	345617	365082	تبوك
Hail	684619	307066	377553	155607	39953	115654	529012	267113	261899	حائل
Northern Borders	359235	161685	197550	73749	19771	53978	285486	141914	143572	الحدود الشمالية
Jazan	1533680	703802	829878	346396	117167	229229	1187284	586635	600649	جازان
Najran	569332	253868	315464	138621	39916	98705	430711	213952	216759	نجران
Al-Baha	466384	217366	249018	90180	22294	67886	376204	195072	181132	الباحة
Al-Jouf	497509	214622	282887	123847	30717	93130	373662	183905	189757	الجوف
Total	31742308	13508344	18233964	11677338	3669024	8008314	20064970	9839320	10225650	الجملة

Source: Demographi Survey 2016 _General Authority for Statistics

المصدر: المسح الديموجرافي ٢٠١٦ _ الهيئة العامة للإحصاء



Table (2)

جدول (٢)

السكان حسب الجنس وفئات العمر والجنسية (سعودي / غير سعودي)
Population by sex , Age Groups and Nationality (Saudi/Non-Saudi)

Age Groups	Total			Non - Saudi			Saudi			فئات العمر
	جملة	اناث	ذكور	جملة	اناث	ذكور	جملة	اناث	ذكور	
	Total	Females	Males	Total	Females	Males	Total	Females	Males	
0 - 4	2671861	1308624	1363237	536444	260907	275537	2135417	1047717	1087700	٤ - ٠
5 - 9	2767651	1356507	1411144	680461	331896	348565	2087190	1024611	1062579	٩ - ٥
10 - 14	2425416	1190650	1234766	557640	270621	287019	1867776	920029	947747	١٤ - ١٠
15 - 19	2213490	1082570	1130920	453920	218657	235263	1759570	863913	895657	١٩ - ١٥
20 - 24	2468949	1154388	1314561	483925	206117	277808	1985024	948271	1036753	٢٤ - ٢٠
25 - 29	3028078	1358320	1669758	1124675	417668	707007	1903403	940652	962751	٢٩ - ٢٥
30 - 34	3058516	1266139	1792377	1340603	415258	925345	1717913	850881	867032	٣٤ - ٣٠
35 - 39	3394087	1274752	2119335	1892902	533795	1359107	1501185	740957	760228	٣٩ - ٣٥
40 - 44	3032782	1105747	1927035	1770241	486805	1283436	1262541	618942	643599	٤٤ - ٤٠
45 - 49	2257275	772493	1484782	1205333	261363	943970	1051942	511130	540812	٤٩ - ٤٥
50 - 54	1579643	505517	1074126	741048	98260	642788	838595	407257	431338	٥٤ - ٥٠
55 - 59	1093790	372792	720998	449089	64229	384860	644701	308563	336138	٥٩ - ٥٥
60 - 64	723244	273659	449585	251976	45951	206025	471268	227708	243560	٦٤ - ٦٠
65 - 69	415684	195965	219719	99833	28343	71490	315851	167622	148229	٦٩ - ٦٥
70 - 74	262921	122051	140870	51024	18304	32720	211897	103747	108150	٧٤ - ٧٠
75 - 79	156841	72004	84837	19786	4504	15282	137055	67500	69555	٧٩ - ٧٥
80+	192080	96166	95914	18438	6346	12092	173642	89820	83822	٨٠ فأكثر
Total	31742308	13508344	18233964	11677338	3669024	8008314	20064970	9839320	10225650	الجملة

Source: Demographi Survey 2016 _General Authority for Statistics

المصدر: المسح الديموجرافي ٢٠١٦ _ الهيئة العامة للإحصاء



Table (3)
جدول (٣)

**السكان حسب فئات العمر والجنسية (سعودي / غير سعودي) والجنس في منطقة الرياض
Population by Age Groups, Nationality (Saudi/Non-Saudi) , and sex in Al-Riyadh Area**

Age Groups	Total			Non - Saudi غير سعودي			Saudi سعودي			فئات العمر
	جملة	اناث	ذكور	جملة	اناث	ذكور	جملة	اناث	ذكور	
	Total	Females	Males	Total	Females	Males	Total	Females	Males	
0 - 4	648284	310759	337525	155386	76537	78849	492898	234222	258676	٤ - ٠
5 - 9	685120	335937	349183	193949	94256	99693	491171	241681	249490	٩ - ٥
10 - 14	610597	303684	306913	156747	75469	81278	453850	228215	225635	١٤ - ١٠
15 - 19	526682	255785	270897	124191	57656	66535	402491	198129	204362	١٩ - ١٥
20 - 24	587191	259378	327813	139667	55462	84205	447524	203916	243608	٢٤ - ٢٠
25 - 29	795392	338164	457228	342113	121916	220197	453279	216248	237031	٢٩ - ٢٥
30 - 34	795443	312509	482934	403013	126141	276872	392430	186368	206062	٣٤ - ٣٠
35 - 39	905264	329855	575409	570028	165548	404480	335236	164307	170929	٣٩ - ٣٥
40 - 44	815556	287872	527684	542420	153445	388975	273136	134427	138709	٤٤ - ٤٠
45 - 49	605488	195545	409943	362672	78360	284312	242816	117185	125631	٤٩ - ٤٥
50 - 54	427765	129788	297977	218069	26706	191363	209696	103082	106614	٥٤ - ٥٠
55 - 59	257956	75749	182207	122578	14654	107924	135378	61095	74283	٥٩ - ٥٥
60 - 64	146508	47068	99440	59487	8503	50984	87021	38565	48456	٦٤ - ٦٠
65 - 69	72548	29706	42842	16706	3417	13289	55842	26289	29553	٦٩ - ٦٥
70 - 74	53043	21276	31767	7169	2289	4880	45874	18987	26887	٧٤ - ٧٠
75 - 79	33601	16111	17490	6277	1650	4627	27324	14461	12863	٧٩ - ٧٥
80+	35662	17905	17757	2058	553	1505	33604	17352	16252	٨٠ فأكثر
Total	8002100	3267091	4735009	3422530	1062562	2359968	4579570	2204529	2375041	الجملة

Source: Demographi Survey 2016 _General Authority for Statistics

المصدر: المسح الديموجرافي ٢٠١٦ _ الهيئة العامة للإحصاء



Table (4)

جدول (٤)

السكان حسب فئات العمر والجنسية (سعودي / غير سعودي) والجنس في منطقة مكة المكرمة
 Population by Age Groups, Nationality (Saudi/Non-Saudi), and sex in Makkah Al-Mokarramah Area

Age Groups	Total			Non - Saudi غير سعودي			Saudi سعودي			فئات العمر
	جملة	اناث	ذكور	جملة	اناث	ذكور	جملة	اناث	ذكور	
	Total	Females	Males	Total	Females	Males	Total	Females	Males	
0 - 4	649224	321625	327599	212626	104041	108585	436598	217584	219014	٤ - .
5 - 9	692260	344499	347761	277551	139703	137848	414709	204796	209913	٩ - ٥
10 - 14	611203	306068	305135	233883	118710	115173	377320	187358	189962	١٤ - ١٠
15 - 19	577786	290680	287106	198782	101577	97205	379004	189103	189901	١٩ - ١٥
20 - 24	599561	293556	306005	171747	86100	85647	427814	207456	220358	٢٤ - ٢٠
25 - 29	733754	345600	388154	330260	146489	183771	403494	199111	204383	٢٩ - ٢٥
30 - 34	754908	328857	426051	369129	134884	234245	385779	193973	191806	٣٤ - ٣٠
35 - 39	919725	358344	561381	552632	176376	376256	367093	181968	185125	٣٩ - ٣٥
40 - 44	841825	320392	521433	537698	171552	366146	304127	148840	155287	٤٤ - ٤٠
45 - 49	634184	224042	410142	381489	100324	281165	252695	123718	128977	٤٩ - ٤٥
50 - 54	447127	133324	313803	248168	40978	207190	198959	92346	106613	٥٤ - ٥٠
55 - 59	325688	105303	220385	165340	29502	135838	160348	75801	84547	٥٩ - ٥٥
60 - 64	236201	83675	152526	109521	23703	85818	126680	59972	66708	٦٤ - ٦٠
65 - 69	126802	57208	69594	48729	15430	33299	78073	41778	36295	٦٩ - ٦٥
70 - 74	72949	33257	39692	25325	8579	16746	47624	24678	22946	٧٤ - ٧٠
75 - 79	43279	17972	25307	10000	2656	7344	33279	15316	17963	٧٩ - ٧٥
80+	58828	28981	29847	11853	4733	7120	46975	24248	22727	٨٠ فأكثر
Total	8325304	3593383	4731921	3884733	1405337	2479396	4440571	2188046	2252525	الجملة



Table (5)

جدول (٥)

السكان حسب فئات العمر والجنسية (سعودي / غير سعودي) والجنس في منطقة المدينة المنورة

Population by Age Groups, Nationality (Saudi/Non-Saudi), and sex in Al-Madinah Al-Monawarah Area

Age Groups	Total			Non - Saudi			Saudi			فئات العمر
	جملة	اناث	ذكور	جملة	اناث	ذكور	جملة	اناث	ذكور	
	Total	Females	Males	Total	Females	Males	Total	Females	Males	
0 - 4	182533	91467	91066	32621	16360	16261	149912	75107	74805	٤ - ٠
5 - 9	190528	95967	94561	41865	21674	20191	148663	74293	74370	٩ - ٥
10 - 14	168890	85031	83859	34506	17912	16594	134384	67119	67265	١٤ - ١٠
15 - 19	151997	76394	75603	28971	15489	13482	123026	60905	62121	١٩ - ١٥
20 - 24	158991	76194	82797	30067	13957	16110	128924	62237	66687	٢٤ - ٢٠
25 - 29	182094	82869	99225	66219	25227	40992	115875	57642	58233	٢٩ - ٢٥
30 - 34	184934	78709	106225	76160	24350	51810	108774	54359	54415	٣٤ - ٣٠
35 - 39	200398	78116	122282	103053	29225	73828	97345	48891	48454	٣٩ - ٣٥
40 - 44	191373	73774	117599	102240	28428	73812	89133	45346	43787	٤٤ - ٤٠
45 - 49	145447	53373	92074	74358	17248	57110	71089	36125	34964	٤٩ - ٤٥
50 - 54	102947	34968	67979	49462	8143	41319	53485	26825	26660	٥٤ - ٥٠
55 - 59	79870	29353	50517	35212	7270	27942	44658	22083	22575	٥٩ - ٥٥
60 - 64	55993	21515	34478	25913	6698	19215	30080	14817	15263	٦٤ - ٦٠
65 - 69	35904	15957	19947	14668	5033	9635	21236	10924	10312	٦٩ - ٦٥
70 - 74	23732	10952	12780	9197	5024	4173	14535	5928	8607	٧٤ - ٧٠
75 - 79	10662	4986	5676	753	0	753	9909	4986	4923	٧٩ - ٧٥
80+	14143	6188	7955	2069	0	2069	12074	6188	5886	٨٠ فأكثر
Total	2080436	915813	1164623	727334	242038	485296	1353102	673775	679327	الجملة



Table (6)

جدول (٦)

السكان حسب فئات العمر والجنسية (سعودي / غير سعودي) والجنس في منطقة القصيم
Population by Age Groups, Nationality (Saudi/Non-Saudi), and sex in Al-Qaseem Area

Age Groups	Total			Non -Saudi غير سعودي			Saudi سعودي			فئات العمر
	جملة	اناث	ذكور	جملة	اناث	ذكور	جملة	اناث	ذكور	
	Total	Females	Males	Total	Females	Males	Total	Females	Males	
0 - 4	118515	58438	60077	12321	5829	6492	106194	52609	53585	٤ - ٠
5 - 9	116824	58376	58448	14197	6574	7623	102627	51802	50825	٩ - ٥
10 - 14	107535	52518	55017	10998	5126	5872	96537	47392	49145	١٤ - ١٠
15 - 19	100296	48973	51323	7326	3317	4009	92970	45656	47314	١٩ - ١٥
20 - 24	117873	52132	65741	16028	4420	11608	101845	47712	54133	٢٤ - ٢٠
25 - 29	137596	57223	80373	47025	12394	34631	90571	44829	45742	٢٩ - ٢٥
30 - 34	132217	53097	79120	53500	14420	39080	78717	38677	40040	٣٤ - ٣٠
35 - 39	145816	54509	91307	77445	20369	57076	68371	34140	34231	٣٩ - ٣٥
40 - 44	132497	47614	84883	69583	15964	53619	62914	31650	31264	٤٤ - ٤٠
45 - 49	97099	33092	64007	44543	7330	37213	52556	25762	26794	٤٩ - ٤٥
50 - 54	66486	22368	44118	25133	1925	23208	41353	20443	20910	٥٤ - ٥٠
55 - 59	44331	16823	27508	12565	884	11681	31766	15939	15827	٥٩ - ٥٥
60 - 64	26900	11436	15464	4350	0	4350	22550	11436	11114	٦٤ - ٦٠
65 - 69	17011	8108	8903	1892	281	1611	15119	7827	7292	٦٩ - ٦٥
70 - 74	12081	7227	4854	58	58	0	12023	7169	4854	٧٤ - ٧٠
75 - 79	8134	2712	5422	0	0	0	8134	2712	5422	٧٩ - ٧٥
80+	6785	3446	3339	0	0	0	6785	3446	3339	٨٠ فأكثر
Total	1387996	588092	799904	396964	98891	298073	991032	489201	501831	الجملة

Source: Demographi Survey 2016 _General Authority for Statistics

المصدر: المسح الديموجرافي ٢٠١٦ _ الهيئة العامة للإحصاء



Table (7)

جدول (٧)

السكان حسب فئات العمر والجنسية (سعودي / غير سعودي) والجنس في المنطقة الشرقية

Population by Age Groups, Nationality (Saudi/Non-Saudi), and sex in Eastern Region Area

Age Groups	Total			Non-Saudi			Saudi			فئات العمر
	جملة	اناث	ذكور	جملة	اناث	ذكور	جملة	اناث	ذكور	
	Total	Females	Males	Total	Females	Males	Total	Females	Males	
0 - 4	392402	190251	202151	62071	29323	32748	330331	160928	169403	٤ - ٠
5 - 9	409183	192615	216568	78191	35011	43180	330992	157604	173388	٩ - ٥
10 - 14	345647	162957	182690	61778	26229	35549	283869	136728	147141	١٤ - ١٠
15 - 19	307572	144402	163170	45065	18377	26688	262507	126025	136482	١٩ - ١٥
20 - 24	386694	173723	212971	58510	21212	37298	328184	152511	175673	٢٤ - ٢٠
25 - 29	489360	212020	277340	169137	55027	114110	320223	156993	163230	٢٩ - ٢٥
30 - 34	508788	194409	314379	234653	59326	175327	274135	135083	139052	٣٤ - ٣٠
35 - 39	552521	181566	370955	323937	71011	252926	228584	110555	118029	٣٩ - ٣٥
40 - 44	464000	148563	315437	276541	62729	213812	187459	85834	101625	٤٤ - ٤٠
45 - 49	338633	105173	233460	179049	32016	147033	159584	73157	86427	٤٩ - ٤٥
50 - 54	232479	71693	160786	104081	11129	92952	128398	60564	67834	٥٤ - ٥٠
55 - 59	154519	50099	104420	60824	6407	54417	93695	43692	50003	٥٩ - ٥٥
60 - 64	88238	31881	56357	26273	3166	23107	61965	28715	33250	٦٤ - ٦٠
65 - 69	44823	21846	22977	6806	1194	5612	38017	20652	17365	٦٩ - ٦٥
70 - 74	28987	13437	15550	5358	1503	3855	23629	11934	11695	٧٤ - ٧٠
75 - 79	19556	10074	9482	658	0	658	18898	10074	8824	٧٩ - ٧٥
80+	17217	9160	8057	0	0	0	17217	9160	8057	٨٠ فأكثر
Total	4780619	1913869	2866750	1692932	433660	1259272	3087687	1480209	1607478	الجملة

Source: Demographi Survey 2016 _General Authority for Statistics

المصدر: المسح الديموجرافي ٢٠١٦ _ الهيئة العامة للإحصاء



Table (8)
جدول (٨)

**السكان حسب فئات العمر والجنسية (سعودي / غير سعودي) والجنس في منطقة عسير
Population by Age Groups, Nationality (Saudi/Non-Saudi), and sex in Aseer Area**

Age Groups	Total			Non -Saudi غير سعودي			Saudi سعودي			فئات العمر
	جملة	اناث	ذكور	جملة	اناث	ذكور	جملة	اناث	ذكور	
	Total	Females	Males	Total	Females	Males	Total	Females	Males	
0 - 4	199146	96831	102315	15744	7116	8628	183402	89715	93687	٤ - ٠
5 - 9	202461	98352	104109	19066	7945	11121	183395	90407	92988	٩ - ٥
10 - 14	175262	84141	91121	15425	5930	9495	159837	78211	81626	١٤ - ١٠
15 - 19	165782	80179	85603	11978	4405	7573	153804	75774	78030	١٩ - ١٥
20 - 24	182958	90441	92517	17369	5698	11671	165589	84743	80846	٢٤ - ٢٠
25 - 29	199053	94533	104520	47172	15647	31525	151881	78886	72995	٢٩ - ٢٥
30 - 34	203290	89797	113493	64448	16692	47756	138842	73105	65737	٣٤ - ٣٠
35 - 39	203311	84638	118673	80850	21771	59079	122461	62867	59594	٣٩ - ٣٥
40 - 44	177312	70051	107261	70878	15545	55333	106434	54506	51928	٤٤ - ٤٠
45 - 49	135709	50417	85292	49191	6634	42557	86518	43783	42735	٤٩ - ٤٥
50 - 54	95725	36126	59599	28017	1988	26029	67708	34138	33570	٥٤ - ٥٠
55 - 59	70662	29202	41460	14491	1136	13355	56171	28066	28105	٥٩ - ٥٥
60 - 64	52592	23877	28715	6323	620	5703	46269	23257	23012	٦٤ - ٦٠
65 - 69	32976	16993	15983	1333	78	1255	31643	16915	14728	٦٩ - ٦٥
70 - 74	25030	13470	11560	943	178	765	24087	13292	10795	٧٤ - ٧٠
75 - 79	16427	8398	8029	817	108	709	15610	8290	7320	٧٩ - ٧٥
80+	26476	13574	12902	177	177	0	26299	13397	12902	٨٠ فأكثر
Total	2164172	981020	1183152	444222	111668	332554	1719950	869352	850598	الجملة

Source: Demographi Survey 2016 _General Authority for Statistics

المصدر: المسح الديموجرافي ٢٠١٦ _ الهيئة العامة للإحصاء



Table (9)
جدول (٩)

السكان حسب فئات العمر والجنسية (سعودي / غير سعودي) والجنس في منطقة تبوك
Population by Age Groups, Nationality (Saudi/Non-Saudi), and sex in Tabouk Area

Age Groups	Total			Non - Saudi غير سعودي			Saudi سعودي			فئات العمر
	جملة	اناث	ذكور	جملة	اناث	ذكور	جملة	اناث	ذكور	
	Total	Females	Males	Total	Females	Males	Total	Females	Males	
0 - 4	94987	47054	47933	6894	3218	3676	88093	43836	44257	٠ - ٤
5 - 9	89275	43539	45736	8392	3658	4734	80883	39881	41002	٥ - ٩
10 - 14	72918	34918	38000	6357	2777	3580	66561	32141	34420	١٠ - ١٤
15 - 19	63059	30698	32361	4384	1850	2534	58675	28848	29827	١٥ - ١٩
20 - 24	76222	36346	39876	6850	2555	4295	69372	33791	35581	٢٠ - ٢٤
25 - 29	91956	42214	49742	20347	7065	13282	71609	35149	36460	٢٥ - ٢٩
30 - 34	88193	37121	51072	23119	6359	16760	65074	30762	34312	٣٠ - ٣٤
35 - 39	84170	31781	52389	31259	7204	24055	52911	24577	28334	٣٥ - ٣٩
40 - 44	74128	26167	47961	29658	5504	24154	44470	20663	23807	٤٠ - ٤٤
45 - 49	52861	18413	34448	20025	2839	17186	32836	15574	17262	٤٥ - ٤٩
50 - 54	34327	12167	22160	11753	980	10773	22574	11187	11387	٥٠ - ٥٤
55 - 59	27262	10777	16485	6859	718	6141	20403	10059	10344	٥٥ - ٥٩
60 - 64	18407	8148	10259	3041	323	2718	15366	7825	7541	٦٠ - ٦٤
65 - 69	10328	5788	4540	1112	0	1112	9216	5788	3428	٦٥ - ٦٩
70 - 74	6222	2475	3747	173	0	173	6049	2475	3574	٧٠ - ٧٤
75 - 79	2709	1202	1507	0	0	0	2709	1202	1507	٧٥ - ٧٩
80+	3898	1859	2039	0	0	0	3898	1859	2039	٨٠ فأكثر
Total	890922	390667	500255	180223	45050	135173	710699	345617	365082	الجملة

Source: Demographi Survey 2016 _General Authority for Statistics

المصدر: المسح الديموجرافي ٢٠١٦ _ الهيئة العامة للإحصاء



Table (10)
جدول (١٠)

السكان حسب فئات العمر والجنسية (سعودي / غير سعودي) والجنس في منطقة حائل
Population by Age Groups, Nationality (Saudi/Non-Saudi), and sex in Hail Area

Age Groups	Total			Non-Saudi			Saudi			فئات العمر
	جملة	اناث	ذكور	جملة	اناث	ذكور	جملة	اناث	ذكور	
	Total	Females	Males	Total	Females	Males	Total	Females	Males	
0 - 4	58928	29483	29445	4391	2050	2341	54537	27433	27104	٤ - ٠
5 - 9	59894	29370	30524	5235	2358	2877	54659	27012	27647	٩ - ٥
10 - 14	54040	26047	27993	4190	1796	2394	49850	24251	25599	١٤ - ١٠
15 - 19	52003	25220	26783	2979	1182	1797	49024	24038	24986	١٩ - ١٥
20 - 24	59370	28268	31102	5882	1923	3959	53488	26345	27143	٢٤ - ٢٠
25 - 29	63930	29521	34409	16875	5072	11803	47055	24449	22606	٢٩ - ٢٥
30 - 34	63441	28637	34804	20436	6143	14293	43005	22494	20511	٣٤ - ٣٠
35 - 39	68788	28172	40616	30884	8378	22506	37904	19794	18110	٣٩ - ٣٥
40 - 44	62872	24459	38413	29139	6832	22307	33733	17627	16106	٤٤ - ٤٠
45 - 49	44569	16621	27948	17730	2880	14850	26839	13741	13098	٤٩ - ٤٥
50 - 54	31127	11339	19788	10194	794	9400	20933	10545	10388	٥٤ - ٥٠
55 - 59	22297	8987	13310	5093	420	4673	17204	8567	8637	٥٩ - ٥٥
60 - 64	16707	7934	8773	1934	125	1809	14773	7809	6964	٦٤ - ٦٠
65 - 69	10343	5150	5193	645	0	645	9698	5150	4548	٦٩ - ٦٥
70 - 74	6114	2905	3209	0	0	0	6114	2905	3209	٧٤ - ٧٠
75 - 79	4590	2005	2585	0	0	0	4590	2005	2585	٧٩ - ٧٥
80+	5606	2948	2658	0	0	0	5606	2948	2658	٨٠ فأكثر
Total	684619	307066	377553	155607	39953	115654	529012	267113	261899	الجملة

Source: Demographi Survey 2016 _General Authority for Statistics

المصدر: المسح الديموجرافي ٢٠١٦_ الهيئة العامة للإحصاء



Table (11)
جدول (١١)

السكان حسب فئات العمر والجنسية (سعودي / غير سعودي) والجنس في منطقة الحدود الشمالية
Population by Age Groups, Nationality (Saudi/Non-Saudi), and sex in Northern Borders Area

Age Groups	Total			Non-Saudi			Saudi			فئات العمر
	جملة	اناث	ذكور	جملة	اناث	ذكور	جملة	اناث	ذكور	
	Total	Females	Males	Total	Females	Males	Total	Females	Males	
0 - 4	33552	16181	17371	2311	990	1321	31241	15191	16050	٤ - ٠
5 - 9	37341	18515	18826	2664	1213	1451	34677	17302	17375	٩ - ٥
10 - 14	29510	14209	15301	2059	932	1127	27451	13277	14174	١٤ - ١٠
15 - 19	27634	13454	14180	1549	653	896	26085	12801	13284	١٩ - ١٥
20 - 24	31607	15054	16553	2970	1052	1918	28637	14002	14635	٢٤ - ٢٠
25 - 29	36134	16508	19626	8469	2809	5660	27665	13699	13966	٢٩ - ٢٥
30 - 34	35586	15858	19728	10408	3127	7281	25178	12731	12447	٣٤ - ٣٠
35 - 39	33890	13626	20264	14005	3811	10194	19885	9815	10070	٣٩ - ٣٥
40 - 44	29687	11531	18156	12888	2978	9910	16799	8553	8246	٤٤ - ٤٠
45 - 49	20621	7730	12891	7869	1393	6476	12752	6337	6415	٤٩ - ٤٥
50 - 54	13879	5211	8668	4512	416	4096	9367	4795	4572	٥٤ - ٥٠
55 - 59	10937	4527	6410	2466	191	2275	8471	4336	4135	٥٩ - ٥٥
60 - 64	7759	3712	4047	1061	108	953	6698	3604	3094	٦٤ - ٦٠
65 - 69	4375	2270	2105	266	57	209	4109	2213	1896	٦٩ - ٦٥
70 - 74	3021	1506	1515	211	0	211	2810	1506	1304	٧٤ - ٧٠
75 - 79	1761	921	840	41	41	0	1720	880	840	٧٩ - ٧٥
80+	1941	872	1069	0	0	0	1941	872	1069	٨٠ فأكثر
Total	359235	161685	197550	73749	19771	53978	285486	141914	143572	الجملة

Source: Demographi Survey 2016 _General Authority for Statistics

المصدر: المسح الديموجرافي ٢٠١٦ _ الهيئة العامة للإحصاء



Table (12)
جدول (١٢)

**السكان حسب فئات العمر والجنسية (سعودي / غير سعودي) والجنس في منطقة جازان
Population by Age Groups, Nationality (Saudi/Non-Saudi), and sex in Jazan Area**

Age Groups	Total			Non -Saudi غير سعودي			Saudi سعودي			فئات العمر
	جملة	اناث	ذكور	جملة	اناث	ذكور	جملة	اناث	ذكور	
	Total	Females	Males	Total	Females	Males	Total	Females	Males	
0 - 4	138961	68984	69977	20207	9749	10458	118754	59235	59519	٤ - ٠
5 - 9	143317	69608	73709	25626	12854	12772	117691	56754	60937	٩ - ٥
10 - 14	128453	61907	66546	20728	10388	10340	107725	51519	56206	١٤ - ١٠
15 - 19	127849	61763	66086	19833	9990	9843	108016	51773	56243	١٩ - ١٥
20 - 24	137657	66670	70987	19760	8586	11174	117897	58084	59813	٢٤ - ٢٠
25 - 29	145095	70260	74835	35429	13521	21908	109666	56739	52927	٢٩ - ٢٥
30 - 34	147437	64483	82954	40110	11206	28904	107327	53277	54050	٣٤ - ٣٠
35 - 39	136174	57148	79026	45375	13436	31939	90799	43712	47087	٣٩ - ٣٥
40 - 44	113583	46164	67419	40492	10970	29522	73091	35194	37897	٤٤ - ٤٠
45 - 49	87527	33988	53539	29579	6255	23324	57948	27733	30215	٤٩ - ٤٥
50 - 54	64784	25869	38915	19409	3163	16246	45375	22706	22669	٥٤ - ٥٠
55 - 59	53057	22486	30571	11539	1778	9761	41518	20708	20810	٥٩ - ٥٥
60 - 64	39416	18550	20866	8429	1929	6500	30987	16621	14366	٦٤ - ٦٠
65 - 69	35743	18709	17034	5348	2500	2848	30395	16209	14186	٦٩ - ٦٥
70 - 74	18082	8223	9859	1536	0	1536	16546	8223	8323	٧٤ - ٧٠
75 - 79	5939	2809	3130	1013	49	964	4926	2760	2166	٧٩ - ٧٥
80+	10606	6181	4425	1983	793	1190	8623	5388	3235	٨٠ فأكثر
Total	1533680	703802	829878	346396	117167	229229	1187284	586635	600649	الجملة

Source: Demographi Survey 2016 _General Authority for Statistics

المصدر: المسح الديموجرافي ٢٠١٦ _ الهيئة العامة للإحصاء



Table (13)
جدول (١٣)

السكان حسب فئات العمر والجنسية (سعودي / غير سعودي) والجنس في منطقة نجران
Population by Age Groups, Nationality (Saudi/Non-Saudi), and sex in Najran Area

Age Groups	Total			Non-Saudi			Saudi			فئات العمر
	جملة	اناث	ذكور	جملة	اناث	ذكور	جملة	اناث	ذكور	
	Total	Females	Males	Total	Females	Males	Total	Females	Males	
0 - 4	62024	30895	31129	6211	3081	3130	55813	27814	27999	٤ - ٠
5 - 9	56097	27814	28283	7339	3670	3669	48758	24144	24614	٩ - ٥
10 - 14	46488	22687	23801	6047	3083	2964	40441	19604	20837	١٤ - ١٠
15 - 19	42279	20706	21573	5157	2563	2594	37122	18143	18979	١٩ - ١٥
20 - 24	49226	23978	25248	7187	2857	4330	42039	21121	20918	٢٤ - ٢٠
25 - 29	60076	27094	32982	16778	5413	11365	43298	21681	21617	٢٩ - ٢٥
30 - 34	54170	23144	31026	16639	4659	11980	37531	18485	19046	٣٤ - ٣٠
35 - 39	52250	20246	32004	22478	5751	16727	29772	14495	15277	٣٩ - ٣٥
40 - 44	45872	16833	29039	20464	4369	16095	25408	12464	12944	٤٤ - ٤٠
45 - 49	32368	11108	21260	13721	2146	11575	18647	8962	9685	٤٩ - ٤٥
50 - 54	21248	7511	13737	7818	820	6998	13430	6691	6739	٥٤ - ٥٠
55 - 59	15787	6176	9611	4621	548	4073	11166	5628	5538	٥٩ - ٥٥
60 - 64	11720	5310	6410	2248	368	1880	9472	4942	4530	٦٤ - ٦٠
65 - 69	9637	5509	4128	1209	196	1013	8428	5313	3115	٦٩ - ٦٥
70 - 74	4058	2318	1740	392	392	0	3666	1926	1740	٧٤ - ٧٠
75 - 79	2691	1035	1656	104	0	104	2587	1035	1552	٧٩ - ٧٥
80+	3341	1504	1837	208	0	208	3133	1504	1629	٨٠ فأكثر
Total	569332	253868	315464	138621	39916	98705	430711	213952	216759	الجملة

Source: Demographi Survey 2016 _General Authority for Statistics

المصدر: المسح الديموجرافي ٢٠١٦ _ الهيئة العامة للإحصاء



Table (14)

جدول (١٤)

السكان حسب فئات العمر والجنسية (سعودي / غير سعودي) والجنس في منطقة الباحة
Population by Age Groups, Nationality (Saudi/Non-Saudi), and sex in Al-Baha Area

Age Groups	Total			Non -Saudi غير سعودي			Saudi سعودي			فئات العمر
	جملة	اناث	ذكور	جملة	اناث	ذكور	جملة	اناث	ذكور	
	Total	Females	Males	Total	Females	Males	Total	Females	Males	
0 - 4	36464	18049	18415	2368	1102	1266	34096	16947	17149	٤ - ٠
5 - 9	36171	17603	18568	2718	1270	1448	33453	16333	17120	٩ - ٥
10 - 14	34029	16553	17476	2006	926	1080	32023	15627	16396	١٤ - ١٠
15 - 19	34746	16797	17949	1606	649	957	33140	16148	16992	١٩ - ١٥
20 - 24	40235	19910	20325	3283	1006	2277	36952	18904	18048	٢٤ - ٢٠
25 - 29	44906	21929	22977	10661	3289	7372	34245	18640	15605	٢٩ - ٢٥
30 - 34	43914	20858	23056	11327	3279	8048	32587	17579	15008	٣٤ - ٣٠
35 - 39	44420	19022	25398	17125	4868	12257	27295	14154	13141	٣٩ - ٣٥
40 - 44	40668	16775	23893	15805	3338	12467	24863	13437	11426	٤٤ - ٤٠
45 - 49	32913	12456	20457	11454	1573	9881	21459	10883	10576	٤٩ - ٤٥
50 - 54	22060	8644	13416	6469	483	5986	15591	8161	7430	٥٤ - ٥٠
55 - 59	16952	7774	9178	3342	293	3049	13610	7481	6129	٥٩ - ٥٥
60 - 64	13150	6545	6605	1410	143	1267	11740	6402	5338	٦٤ - ٦٠
65 - 69	9259	5632	3627	402	75	327	8857	5557	3300	٦٩ - ٦٥
70 - 74	5957	3261	2696	177	0	177	5780	3261	2519	٧٤ - ٧٠
75 - 79	5219	2846	2373	27	0	27	5192	2846	2346	٧٩ - ٧٥
80+	5321	2712	2609	0	0	0	5321	2712	2609	٨٠ فأكثر
Total	466384	217366	249018	90180	22294	67886	376204	195072	181132	الجملة

Source: Demographi Survey 2016 _General Authority for Statistics

المصدر: المسح الديموجرافي ٢٠١٦_ الهيئة العامة للإحصاء



Table (15)

جدول (١٥)

السكان حسب فئات العمر والجنسية (سعودي / غير سعودي) والجنس في منطقة الجوف
 Population by Age Groups, Nationality (Saudi/Non-Saudi), and sex in Al- Jouf Area

Age Groups	Total			Non-Saudi			Saudi			فئات العمر
	جملة	اناث	ذكور	جملة	اناث	ذكور	جملة	اناث	ذكور	
	Total	Females	Males	Total	Females	Males	Total	Females	Males	
0 - 4	56841	28607	28234	3293	1511	1782	53548	27096	26452	٤ - ٠
5 - 9	49180	24312	24868	3668	1710	1958	45512	22602	22910	٩ - ٥
10 - 14	40844	19930	20914	2916	1343	1573	37928	18587	19341	١٤ - ١٠
15 - 19	35805	17519	18286	2099	949	1150	33706	16570	17136	١٩ - ١٥
20 - 24	41364	18738	22626	4605	1289	3316	36759	17449	19310	٢٤ - ٢٠
25 - 29	48732	20385	28347	14190	3799	10391	34542	16586	17956	٢٩ - ٢٥
30 - 34	46195	18660	27535	17661	4672	12989	28534	13988	14546	٣٤ - ٣٠
35 - 39	47360	17729	29631	23831	6047	17784	23529	11682	11847	٣٩ - ٣٥
40 - 44	43409	15552	27857	22435	5151	17284	20974	10401	10573	٤٤ - ٤٠
45 - 49	29856	10535	19321	13653	2365	11288	16203	8170	8033	٤٩ - ٤٥
50 - 54	19689	6509	13180	7963	735	7228	11726	5774	5952	٥٤ - ٥٠
55 - 59	14472	5536	8936	4159	428	3731	10313	5108	5205	٥٩ - ٥٥
60 - 64	9653	4008	5645	1986	265	1721	7667	3743	3924	٦٤ - ٦٠
65 - 69	5935	3089	2846	717	82	635	5218	3007	2211	٦٩ - ٦٥
70 - 74	3645	1744	1901	485	281	204	3160	1463	1697	٧٤ - ٧٠
75 - 79	2273	933	1340	96	0	96	2177	933	1244	٧٩ - ٧٥
80+	2256	836	1420	90	90	0	2166	746	1420	٨٠ فأكثر
Total	497509	214622	282887	123847	30717	93130	373662	183905	189757	الجملة

Source: Demographi Survey 2016 _General Authority for Statistics

المصدر: المسح الديموجرافي ٢٠١٦ _ الهيئة العامة للإحصاء



Table (16)
جدول (١٦)
السكان السعوديون حسب فئات العمر والعلاقة برئيس الاسرة
Saudi Population by Age Groups and Relationship to Head of Household

Age Groups	الجملة	العلاقة برئيس الاسرة									فئات العمر
		Relationship to Head of Household									
	لا توجد علاقة	قراية اخرى	اخ أو اخت	اب أو ام	حفيد او حفيدة	زوجة ابن/زوج بنت	ابن او بنت	زوجة	رئيس الاسرة	Head of Household	
Total	No Relation.	Other Relation.	Sibling	Parent	Grand - child	Daughter/Son in Law	Son or Daughter	Wife	Head of Household		
0 - 4	2135417	710	16251	5783	0	100793	0	2011880	0	0	٤ - ٠
5 - 9	2087190	618	14878	18403	0	62776	0	1990515	0	0	٩ - ٥
10 - 14	1867776	482	14495	45917	0	29949	0	1776933	0	0	١٤ - ١٠
15 - 19	1759570	1227	12647	83783	0	15599	4487	1615905	15847	10075	١٩ - ١٥
20 - 24	1985024	19675	27640	117809	0	9551	17606	1550171	185659	56913	٢٤ - ٢٠
25 - 29	1903403	18211	23052	106425	0	4994	27588	953874	500714	268545	٢٩ - ٢٥
30 - 34	1717913	8705	10663	88997	358	3838	25864	540161	586534	452793	٣٤ - ٣٠
35 - 39	1501185	3733	7445	82090	4135	374	11395	307210	571770	513033	٣٩ - ٣٥
40 - 44	1262541	3216	7190	65084	27450	0	5334	147388	521412	485467	٤٤ - ٤٠
45 - 49	1051942	1980	4031	45791	62446	0	6069	75547	429896	426182	٤٩ - ٤٥
50 - 54	838595	1499	4549	29734	92901	0	782	23554	334151	351425	٥٤ - ٥٠
55 - 59	644701	63	3973	11497	107183	0	1151	9843	230923	280068	٥٩ - ٥٥
60 - 64	471268	0	3140	4541	99175	0	0	2787	154511	207114	٦٤ - ٦٠
65 - 69	315851	0	3284	2017	80592	0	0	1345	94746	133867	٦٩ - ٦٥
70 - 74	211897	244	2528	590	62403	0	0	336	47799	97997	٧٤ - ٧٠
75 - 79	137055	254	4460	870	44218	0	0	0	27471	59782	٧٩ - ٧٥
80+	173642	292	9116	1586	72541	0	0	307	15273	74527	٨٠ فأكثر
Total	20064970	60909	169342	710917	653402	227874	100276	11007756	3716706	3417788	الجملة

Source: Demographic Survey 2016 _ General Authority for Statistics

المصدر: المسح الديموجرافي ٢٠١٦ _ الهيئة العامة للإحصاء



Table(17)
جدول (١٧)

السكان السعوديون (١٥ سنة فأكثر) حسب الجنس وفئات العمر والحالة الزوجية
Saudi Population (15 years and over) by sex, Age Groups and Marital Status

Age Groups	Marital Status & Gender											فئات العمر
	Total			أرمل		مطلق		متزوج		لم يتزوج أبداً		
	الجملة	اناث	ذكور	اناث	ذكور	اناث	ذكور	اناث	ذكور	اناث	ذكور	
	Total	Females	Males	Females	Males	Females	Males	Females	Males	Females	Males	
15 - 19	1759570	863913	895657	199	0	823	0	23894	1451	838997	894206	١٩ - ١٥
20 - 24	1985024	948271	1036753	696	86	9099	771	224167	33014	714309	1002882	٢٤ - ٢٠
25 - 29	1903403	940652	962751	3376	1083	27034	7411	559851	303861	350391	650396	٢٩ - ٢٥
30 - 34	1717913	850881	867032	4725	1546	23943	13836	635741	572807	186472	278843	٣٤ - ٣٠
35 - 39	1501185	740957	760228	8690	2127	35070	19169	601297	636196	95900	102736	٣٩ - ٣٥
40 - 44	1262541	618942	643599	16529	2313	23932	12976	539513	591391	38968	36919	٤٤ - ٤٠
45 - 49	1051942	511130	540812	27787	3162	18867	8840	446109	506800	18367	22010	٤٩ - ٤٥
50 - 54	838595	407257	431338	36797	2375	12842	7380	349962	416981	7656	4602	٥٤ - ٥٠
55 - 59	644701	308563	336138	48373	1929	8373	4480	248615	326189	3202	3540	٥٩ - ٥٥
60 - 64	471268	227708	243560	48450	2455	5895	4138	171958	234495	1405	2472	٦٤ - ٦٠
65 - 69	315851	167622	148229	55091	1688	2752	1614	108666	143361	1113	1566	٦٩ - ٦٥
70 - 74	211897	103747	108150	41102	3564	3210	783	56533	103090	2902	713	٧٤ - ٧٠
75 - 79	137055	67500	69555	30801	3217	2178	535	33759	65803	762	0	٧٩ - ٧٥
80 +	173642	89820	83822	62186	7932	2257	1048	23875	74463	1502	379	٨٠ فأكثر
Total	13974587	6846963	7127624	384802	33477	176275	82981	4023940	4009902	2261946	3001264	الجملة

Source: Demographi Survey 2016 _General Authority for Statistics

المصدر: المسح الديموجرافي ٢٠١٦ _الهيئة العامة للإحصاء



Table (18)
جدول (١٨)

**السكان السعوديون (١٥ سنة فأكثر) حسب الجنس والحالة الزوجية
Saudi Population (15 years and over) by sex and Marital Status**

Administrative Area	Marital Status & Gender										المنطقة الإدارية	
	الجملة			أرمل		مطلق		متزوج		لم يتزوج أبداً		
	الجملة	اناث	ذكور	اناث	ذكور	اناث	ذكور	اناث	ذكور	اناث		ذكور
	Total	Females	Males	Females	Males	Females	Males	Females	Males	Females		Males
Al-Riyadh	3141651	1500411	1641240	75499	7226	52859	26687	848264	877978	523789	729349	الرياض
Makkah Al-Mokarramah	3211944	1578308	1633636	96123	11628	42665	21702	896306	936392	543214	663914	مكة المكرمة
Al-Madinah Al-Monawarah	920143	457256	462887	23781	1428	11581	2533	268905	263427	152989	195499	المدينة المنورة
Al-Qaseem	685674	337398	348276	19163	1376	7288	2604	193610	183880	117337	160416	القصيم
Eastern Region	2142495	1024949	1117546	48565	3176	20333	13805	622935	624508	333116	476057	الشرقية
Aseer	1193316	611019	582297	39872	2716	15045	2998	366570	347585	189532	228998	عسير
Tabouk	475162	229759	245403	15136	1977	4374	3983	134618	132925	75631	106518	تبوك
Hail	369966	188417	181549	11013	861	4489	2111	113168	99822	59747	78755	حائل
Northern Borders	192117	96144	95973	5142	347	1968	870	56585	52986	32449	41770	الحدود الشمالية
Jazan	843114	419127	423987	31803	1531	9499	2990	259913	252944	117912	166522	جازان
Najran	285699	142390	143309	7751	733	2091	1321	95414	86147	37134	55108	نجران
Al-Baha	276632	146165	130467	6531	62	1245	537	96847	83061	41542	46807	الباحة
Al-Jouf	236674	115620	121054	4423	416	2838	840	70805	68247	37554	51551	الجوف
Total	13974587	6846963	7127624	384802	33477	176275	82981	4023940	4009902	2261946	3001264	الجملة

Source: Demographi Survey 2016 _General Authority for Statistics

المصدر: المسح الديموجرافي ٢٠١٦_ الهيئة العامة للإحصاء



Table (19)
جدول (١٩)

السكان السعوديين (١٥ سنة فأكثر) حسب الحالة التعليمية والجنس والحالة الزوجية
Saudi Population (15 years and over) by Educational Status, sex and Marital Status

Educational Status	Marital Status & Gender											الحالة التعليمية
	Total			أرمل		مطلق		متزوج		لم يتزوج أبداً		
	الجملة			Widowed		Divorced		Married		Never Married		
	الجملة	اناث	ذكور	اناث	ذكور	اناث	ذكور	اناث	ذكور	اناث	ذكور	
Total	Females	Males	Females	Males	Females	Males	Females	Males	Females	Males		
Illiterate	1091827	839942	251885	227157	11108	19102	2179	530961	184646	62722	53952	أمي
Read&Write	785909	516836	269073	77434	6936	18517	3099	384741	226369	36144	32669	يقراً ويكتب
Primary	1434571	730102	704469	29073	3890	23122	11283	418736	399648	259171	289648	الابتدائية
Intermediate	2307089	1092600	1214489	17861	3605	18420	14382	471700	478112	584619	718390	المتوسطة
Secondary/ Equivalent	4583934	2017134	2566800	13958	4188	42364	27782	1077367	1166511	883445	1368319	الثانوية أو ما يعادلها
Pre-Univ. Diploma	725333	218762	506571	4197	1518	5830	8852	160353	325590	48382	170611	دبلوم دون الجامعي
University	2812911	1366909	1446002	13704	2232	46755	12690	937766	1081391	368684	349689	جامعي
High Dip.	35749	11013	24736	310	0	521	57	8012	20395	2170	4284	دبلوم عالي
Master	152472	44587	107885	236	0	1226	2237	28351	93770	14774	11878	ماجستير
Ph. D.	44792	9078	35714	872	0	418	420	5953	33470	1835	1824	دكتوراة
Total	13974587	6846963	7127624	384802	33477	176275	82981	4023940	4009902	2261946	3001264	الجملة

Source: Demographi Survey 2016 _General Authority for Statistics

المصدر: المسح الديموجرافي ٢٠١٦_ الهيئة العامة للإحصاء



Table (20)

جدول (٢٠)

السكان السعوديون الذين سبق لهم الزواج (١٥ سنة فأكثر) حسب فئات العمر و العمر عند الزواج الأول

Saudi Population Ever-Married (15 Years and Over) by Age Groups and Age at First Marriage

Age Groups	Age at First Marriage																	فئات العمر	
	الجملة Total	45+	44-40	39-37	36-34	33-31	30-28	27-25	24	23	22	21	20	19	18	17	16		15
15 - 19	26367	0	0	0	0	0	0	0	0	0	0	0	0	3326	5606	7758	5822	3855	١٩-١٥
20 - 24	267833	0	0	0	0	0	0	0	3095	17055	32507	42152	48617	42849	33423	24181	14388	9566	٢٤-٢٠
25 - 29	902616	0	0	0	0	0	32573	237629	106967	104152	89331	82328	81375	60777	43634	28954	18534	16362	٢٩-٢٥
30 - 34	1252598	0	0	0	1667	55225	214663	342936	119186	108315	92365	74371	67603	50106	40300	36785	28132	20944	٣٤-٣٠
35 - 39	1302549	0	0	8039	39651	101775	241309	280297	89139	92324	85660	67649	78363	57870	58173	42205	37291	22804	٣٩-٣٥
40 - 44	1186654	0	7738	15551	41218	88735	152331	229594	79657	89164	73824	67660	72513	68450	67026	53492	39924	39777	٤٤-٤٠
45 - 49	1011565	2693	11104	15403	23097	52562	130562	182688	75113	63930	70411	68796	78425	58234	60248	46031	38172	34096	٤٩-٤٥
50 - 54	826337	7482	8219	9113	20654	38447	94019	150710	53671	53767	52872	47854	61743	43434	48044	45708	44036	46564	٥٤-٥٠
55 - 59	637959	3853	6499	12510	15413	37283	80464	97323	29256	32753	43877	44939	55051	44651	44130	30583	28382	30992	٥٩-٥٥
60 - 64	467391	4160	6550	7817	15440	24080	44028	76391	26918	45144	36954	27370	38815	23483	32321	21177	13493	23250	٦٤-٦٠
65+	829508	33871	29155	24404	42628	61098	116112	118389	32275	51567	41838	31619	88158	35564	40954	29840	19631	32405	٦٥ فأكثر
Total	8711377	52059	69265	92837	199768	459205	1106061	1715957	615277	658171	619639	554738	670663	488744	473859	366714	287805	280615	الجملة

Source: Demographi Survey 2016 _General Authority for Statistics

المصدر: المسح الديموجرافي ٢٠١٦ _ الهيئة العامة للإحصاء



Table (20 - 1)

جدول (١٠-٢٠)

السكان السعوديون الذكور الذين سبق لهم الزواج (١٥ سنة فأكثر) حسب فئات العمر و العمر عند الزواج الأول

Saudi Male Population Ever-Married (15 Years and Over) by Age Groups and Age at First Marriage

Age Groups	العمر عند الزواج الأول																		فئات العمر
	Age at First Marriage	45+	44-40	39-37	36-34	33-31	30-28	27-25	24	23	22	21	20	19	18	17	16	15	
	الجملة Total																		
15 - 19	1451	0	0	0	0	0	0	0	0	0	0	0	0	270	388	260	533	0	١٩-١٥
20 - 24	33871	0	0	0	0	0	0	0	0	1375	5863	7218	6441	5754	3911	1517	1700	92	٢٤-٢٠
25 - 29	312355	0	0	0	0	0	22395	132671	46283	39831	28100	16502	12260	7066	2682	1462	941	2162	٢٩-٢٥
30 - 34	588189	0	0	0	923	41095	152239	212962	58761	41409	32323	17763	12569	7069	4076	3357	2077	1566	٣٤-٣٠
35 - 39	657492	0	0	4821	30509	74508	181122	175876	47728	41857	30809	20279	17467	11386	8568	6066	4728	1768	٣٩-٣٥
40 - 44	606680	0	5067	11423	30630	67319	119228	163007	48345	44619	30410	26376	21001	10021	13589	5548	5190	4907	٤٤-٤٠
45 - 49	518802	1826	7540	11334	17708	42263	98045	135300	49356	36659	33087	23699	27377	13778	10657	5755	1609	2809	٤٩-٤٥
50 - 54	426736	4454	5310	7675	16331	31964	70263	108729	37286	31796	26932	20736	22216	12742	11299	8366	6720	3917	٥٤-٥٠
55 - 59	332598	2967	5811	9584	11434	30996	61769	74101	20033	21519	24769	20823	17530	13625	8468	4767	2378	2024	٥٩-٥٥
60 - 64	241088	3238	4992	6282	11390	20165	31284	56279	16467	24449	19108	11671	13243	6713	6324	4401	2283	2799	٦٤-٦٠
65+	407098	23186	19337	19048	29890	44162	81449	73301	20612	22771	16887	8908	20784	8071	8171	4526	2939	3056	٦٥ فأكثر
Total	4126360	35671	48057	70167	148815	352472	817794	1132226	344871	306285	248288	173975	170888	96495	78133	46025	31098	25100	الجملة

Source: Demographi Survey 2016 _General Authority for Statistics

المصدر: المسح الديموجرافي ٢٠١٦ _ الهيئة العامة للإحصاء



Table (20 - 2)

جدول (٢٠-٢٠)

السكان السعوديون الإناث الذين سبق لهم الزواج (١٥ سنة فأكثر) حسب فئات العمر و العمر عند الزواج الأول

Saudi Female Population Ever-Married (15 Years and Over) by Age Groups and Age at First Marriage

Age Groups	Age at First Marriage																		فئات العمر
	الجملة Total	45+	44-40	39-37	36-34	33-31	30-28	27-25	24	23	22	21	20	19	18	17	16	15	
15 - 19	24916	0	0	0	0	0	0	0	0	0	0	0	0	3056	5218	7498	5289	3855	١٩ - ١٥
20 - 24	233962	0	0	0	0	0	0	0	3095	15680	26644	34934	42176	37095	29512	22664	12688	9474	٢٤ - ٢٠
25 - 29	590261	0	0	0	0	0	10178	104958	60684	64321	61231	65826	69115	53711	40952	27492	17593	14200	٢٩ - ٢٥
30 - 34	664409	0	0	0	744	14130	62424	129974	60425	66906	60042	56608	55034	43037	36224	33428	26055	19378	٣٤ - ٣٠
35 - 39	645057	0	0	3218	9142	27267	60187	104421	41411	50467	54851	47370	60896	46484	49605	36139	32563	21036	٣٩ - ٣٥
40 - 44	579974	0	2671	4128	10588	21416	33103	66587	31312	44545	43414	41284	51512	58429	53437	47944	34734	34870	٤٤ - ٤٠
45 - 49	492763	867	3564	4069	5389	10299	32517	47388	25757	27271	37324	45097	51048	44456	49591	40276	36563	31287	٤٩ - ٤٥
50 - 54	399601	3028	2909	1438	4323	6483	23756	41981	16385	21971	25940	27118	39527	30692	36745	37342	37316	42647	٥٤ - ٥٠
55 - 59	305361	886	688	2926	3979	6287	18695	23222	9223	11234	19108	24116	37521	31026	35662	25816	26004	28968	٥٩ - ٥٥
60 - 64	226303	922	1558	1535	4050	3915	12744	20112	10451	20695	17846	15699	25572	16770	25997	16776	11210	20451	٦٤ - ٦٠
65+	422410	10685	9818	5356	12738	16936	34663	45088	11663	28796	24951	22711	67374	27493	32783	25314	16692	29349	٦٥ فأكثر
Total	4585017	16388	21208	22670	50953	106733	288267	583731	270406	351886	371351	380763	499775	392249	395726	320689	256707	255515	الجملة

Source: Demographi Survey 2016 _General Authority for Statistics

المصدر: المسح الديموجرافي ٢٠١٦ _ الهيئة العامة للإحصاء



Table (21)
جدول (٢١)
السكان السعوديون الذين سبق لهم الزواج (١٥ سنة فأكثر) و العمر عند الزواج الأول
Saudi Population Ever-Married (15 Years and Over) by Age at First Marriage

Administrative Area	Age at First Marriage																	المنطقة الإدارية	
	الجملة Total	45+	44-40	39-37	36-34	33-31	30-28	27-25	24	23	22	21	20	19	18	17	16		15
Al-Riyadh	1888513	9545	12293	19342	43907	101541	252684	395137	142376	142541	141252	115189	140327	98147	87217	70275	58210	58530	الرياض
Makkah Al-Mokarramah	2004816	15426	20773	25111	54455	118667	257771	404401	130066	142331	136711	124881	147459	106337	114658	80070	62710	62989	مكة المكرمة
Al-Madinah Al-Monawarah	571655	3331	6582	6392	14511	31568	72800	108985	38561	41551	42144	33252	51038	30716	31419	23955	17400	17450	المدينة المنورة
Al-Qaseem	407921	1368	1994	6034	7361	21776	52534	83051	29157	32120	30598	23600	32542	20477	20635	19513	12479	12682	القصيم
Eastern Region	1333322	6347	7445	11678	24799	63726	162643	249231	101314	102970	90399	96888	91713	87473	73920	63427	47863	51486	المنطقة الشرقية
Aseer	774786	8136	8074	11287	22142	42263	92605	149918	48169	59036	50333	47570	71279	36617	44343	31966	27677	23371	عسير
Tabouk	293013	1692	2809	3448	5773	15244	39305	53501	19246	19479	21700	17385	23492	15850	17076	12604	12716	11693	تبوك
Hail	231464	1140	2736	1150	6447	13280	28690	45470	13078	18648	17790	15524	18651	12816	11405	9823	7622	7194	حائل
Northern Borders	117898	1070	1041	1505	2446	5248	13519	24299	9122	9796	9625	6650	9455	6963	7005	4511	2749	2894	الحدود الشمالية
Jazan	558680	144	1411	2218	6361	21492	66582	101475	45369	47872	42975	37797	41935	42564	37730	26796	18386	17573	جازان
Najran	193457	682	1135	965	5426	8843	27748	35498	14181	14075	11766	12209	16349	12695	10546	9366	7220	4753	نجران
Al-Baha	188283	2349	1729	1943	3271	7454	21760	37296	12135	15120	14278	12976	14757	11215	9436	9034	7719	5811	الباحة
Al-Jouf	147569	829	1243	1764	2869	8103	17420	27695	12503	12632	10068	10817	11666	6874	8469	5374	5054	4189	الجوف
Total	8711377	52059	69265	92837	199768	459205	1106061	1715957	615277	658171	619639	554738	670663	488744	473859	366714	287805	280615	الجملة

Source: Demographic Survey 2016 _General Authority for Statistics

المصدر: المسح الديموجرافي ٢٠١٦ _ الهيئة العامة للإحصاء



Table (21 - 1)

السكان السعوديون الذكور الذين سبق لهم الزواج (١٥ سنة فأكثر) و العمر عند الزواج الأول

Saudi Male Population Ever-Married (15 Years and Over) by Age at First Marriage

Administrative Area	Age at First Marriage																	المنطقة الإدارية	
	الجملة Total	45+	44-40	39-37	36-34	33-31	30-28	27-25	24	23	22	21	20	19	18	17	16		15
Al-Riyadh	911891	6384	8524	14886	32010	80323	192269	258445	81838	67416	48916	36250	35032	17854	13071	8858	5368	4447	الرياض
Makkah Al-Mokarramah	969722	10870	13490	18538	40688	87656	188183	269775	73220	68442	56665	38081	34113	26127	19070	10886	9117	4801	مكة المكرمة
Al-Madinah Al-Monawarah	267388	2302	5331	4403	11712	23434	54670	70891	22294	20299	16373	8646	10900	6291	4444	2683	1161	1554	المدينة المنورة
Al-Qaseem	187860	1229	1470	4796	5754	18233	39039	56091	14443	13627	8816	5919	7627	2843	3379	1222	2056	1316	القصيم
Eastern Region	641489	3252	5076	8720	19195	48885	124015	167069	57368	49176	43916	33486	26685	16963	17779	9560	5739	4605	المنطقة الشرقية
Aseer	353299	6292	5339	8465	15847	30619	61545	94445	21857	27149	20300	14684	20182	8319	7790	4599	2991	2876	عسير
Tabouk	138885	696	2329	3137	4825	12281	27860	34592	11449	8036	9635	7234	7440	2665	2271	1541	961	1933	تبوك
Hail	102794	1010	2364	1062	4332	10174	20277	26904	7588	8016	7446	4698	3662	2418	1223	857	368	395	حائل
Northern Borders	54203	737	691	986	1517	4154	8826	16324	5018	3827	3692	2657	2462	1757	489	516	322	228	الحدود الشمالية
Jazan	257465	144	886	2218	3897	18837	53891	74903	27999	22355	17649	9800	10232	4230	4258	2935	1580	1651	جازان
Najran	88201	525	917	672	4217	6939	19926	21281	7601	5694	4717	4312	6251	2353	1358	725	589	124	نجران
Al-Baha	83660	1490	762	1282	2367	5031	15173	22799	6634	6847	6282	3845	3307	2947	2147	1299	635	813	الباحة
Al-Jouf	69503	740	878	1002	2454	5906	12120	18707	7562	5401	3881	4363	2995	1728	854	344	211	357	الجوف
Total	4126360	35671	48057	70167	148815	352472	817794	1132226	344871	306285	248288	173975	170888	96495	78133	46025	31098	25100	الجملة

Source: Demographic Survey 2016 _General Authority for Statistics

المصدر: المسح الديموجرافي ٢٠١٦ _ الهيئة العامة للإحصاء



Table (21 - 2)

جدول (٢١ - ٢)

السكان السعوديون الإناث الذين سبق لهم الزواج (١٥ سنة فأكثر) و العمر عند الزواج الأول

Saudi Female Population Ever-Married (15 Years and Over) by Age at First Marriage

Administrative Area	Age at First Marriage																		المنطقة الإدارية
	الجملة Total	45+	44-40	39-37	36-34	33-31	30-28	27-25	24	23	22	21	20	19	18	17	16	15	
Al-Riyadh	976622	3161	3769	4456	11897	21218	60415	136692	60538	75125	92336	78939	105295	80293	74146	61417	52842	54083	الرياض
Makkah Al-Mokarramah	1035094	4556	7283	6573	13767	31011	69588	134626	56846	73889	80046	86800	113346	80210	95588	69184	53593	58188	مكة المكرمة
Al-Madinah Al-Monawarah	304267	1029	1251	1989	2799	8134	18130	38094	16267	21252	25771	24606	40138	24425	26975	21272	16239	15896	المدينة المنورة
Al-Qaseem	220061	139	524	1238	1607	3543	13495	26960	14714	18493	21782	17681	24915	17634	17256	18291	10423	11366	القصيم
Eastern Region	691833	3095	2369	2958	5604	14841	38628	82162	43946	53794	46483	63402	65028	70510	56141	53867	42124	46881	المنطقة الشرقية
Aseer	421487	1844	2735	2822	6295	11644	31060	55473	26312	31887	30033	32886	51097	28298	36553	27367	24686	20495	عسير
Tabouk	154128	996	480	311	948	2963	11445	18909	7797	11443	12065	10151	16052	13185	14805	11063	11755	9760	تبوك
Hail	128670	130	372	88	2115	3106	8413	18566	5490	10632	10344	10826	14989	10398	10182	8966	7254	6799	حائل
Northern Borders	63695	333	350	519	929	1094	4693	7975	4104	5969	5933	3993	6993	5206	6516	3995	2427	2666	الحدود الشمالية
Jazan	301215	0	525	0	2464	2655	12691	26572	17370	25517	25326	27997	31703	38334	33472	23861	16806	15922	جازان
Najran	105256	157	218	293	1209	1904	7822	14217	6580	8381	7049	7897	10098	10342	9188	8641	6631	4629	نجران
Al-Baha	104623	859	967	661	904	2423	6587	14497	5501	8273	7996	9131	11450	8268	7289	7735	7084	4998	الباحة
Al-Jouf	78066	89	365	762	415	2197	5300	8988	4941	7231	6187	6454	8671	5146	7615	5030	4843	3832	الجوف
Total	4585017	16388	21208	22670	50953	106733	288267	583731	270406	351886	371351	380763	499775	392249	395726	320689	256707	255515	الجملة

Source: Demographi Survey 2016 _General Authority for Statistics

المصدر: المسح الديموجرافي ٢٠١٦ _ الهيئة العامة للإحصاء



Table (22)

جدول (٢٢)

السكان السعوديون الذين سبق لهم الزواج (١٥ سنة فأكثر) حسب فئات العمر والجنس وعدد مرات الزواج

Ever-married Saudi population (15 years and over) by sex, age group, and number of times married

Age Groups	Total			Females			Males			فئات العمر
	جملة			اناث			ذكور			
	NO. of Times Married			NO. of Times Married			NO. of Times Married			
	3+	2	1	3+	2	1	3+	2	1	
15 - 19	0	0	26367	0	0	24916	0	0	1451	١٩-١٥
20 - 24	201	2362	265270	201	1493	232268	0	869	33002	٢٤-٢٠
25 - 29	984	10619	891013	479	5678	584104	505	4941	306909	٢٩-٢٥
30 - 34	1287	26787	1224524	748	8541	655120	539	18246	569404	٣٤-٣٠
35 - 39	3201	42325	1257023	533	11690	632834	2668	30635	624189	٣٩-٣٥
40 - 44	10609	57836	1118209	3439	14429	562106	7170	43407	556103	٤٤-٤٠
45 - 49	11097	80267	920201	1341	16816	474606	9756	63451	445595	٤٩-٤٥
50 - 54	14763	73055	738519	1599	13109	384893	13164	59946	353626	٥٤-٥٠
55 - 59	15766	63902	558291	1132	8084	296145	14634	55818	262146	٥٩-٥٥
60 - 64	16736	55817	394838	92	8361	217850	16644	47456	176988	٦٤-٦٠
65 - 69	12139	38969	262064	410	7467	158632	11729	31502	103432	٦٩-٦٥
70 - 74	11926	31596	164760	507	5039	95299	11419	26557	69461	٧٤-٧٠
75 - 79	9148	23721	103424	731	4439	61568	8417	19282	41856	٧٩-٧٥
80+	12794	26984	131983	1623	4338	82357	11171	22646	49626	٨٠ فأكثر
Total	120651	534240	8056486	12835	109484	4462698	107816	424756	3593788	الجملة



Table (23)

جدول (٢٣)

النساء السعوديات اللاتي سبق لهن الزواج حسب فئات العمر وعدد المواليد الأحياء
Saudi ever- married women, by age group and number of live births

Age Groups	عدد المواليد الأحياء Number. Of Live births	عدد النساء اللاتي سبق لهن الزواج Ever-married women	عدد المواليد الأحياء										فئات العمر
			Number of Live births										
			9 +	8	7	6	5	4	3	2	1	0	
15 - 19	12092	24916	0	0	0	0	0	0	203	1904	7675	15134	١٩ - ١٥
20 - 24	192040	233962	0	0	0	0	0	2201	10619	36884	77611	106647	٢٤ - ٢٠
25 - 29	813222	590261	0	0	0	0	9363	26071	64560	148651	171141	170475	٢٩ - ٢٥
30 - 34	1485688	664409	0	3874	4828	16584	33685	76381	139282	161820	105961	121994	٣٤ - ٣٠
35 - 39	2124801	645057	6055	8866	24854	50007	86450	125734	122426	87065	48522	85078	٣٩ - ٣٥
40 - 44	2498525	579974	27415	24646	53071	76424	99360	87868	73852	48541	27859	60938	٤٤ - ٤٠
45 - 49	2397375	492763	44862	37115	46149	69373	77184	67192	55468	34354	17796	43270	٤٩ - ٤٥
50 - 54	2090366	399601	55022	34849	44370	50081	55063	42371	38036	23022	18578	38209	٥٤ - ٥٠
55 - 59	1633119	305361	50227	24064	32122	34010	36949	31642	33181	19114	15452	28600	٥٩ - ٥٥
60 - 64	1223132	226303	46333	19482	16178	22588	26924	18368	20365	17402	15528	23135	٦٤ - ٦٠
65+	2115662	422410	90016	33888	32756	31606	31103	31817	26340	28688	51153	65043	٦٥ فأكثر
Total	16586022	4585017	319930	186784	254328	350673	456081	509645	584332	607445	557276	758523	الجملة

Source: Demographi Survey 2016 _General Authority for Statistics

المصدر: المسح الديموجرافي ٢٠١٦ _ الهيئة العامة للإحصاء



Table (23 - 1)

جدول (٢٣ - ١)

النساء السعوديات اللاتي سبق لهن الزواج حسب فئات العمر وعدد المواليد الأحياء (ذكور)
 Saudi ever- married women, by age group and number of live births (Males)

Age Groups	عدد المواليد الأحياء Number. Of Live births	عدد النساء اللاتي سبق لهن الزواج Ever-married women	عدد المواليد الأحياء (ذكور) Number of Live births (Males)										فئات العمر	
			9+	8	7	6	5	4	3	2	1	0		
15 - 19	6874	24916	0	0	0	0	0	0	0	0	399	6076	18441	١٩ - ١٥
20 - 24	104811	233962	0	0	0	0	0	104	3170	15817	63251	151620	٢٤ - ٢٠	
25 - 29	436835	590261	0	0	0	0	640	3437	19731	78628	203438	284387	٢٩ - ٢٥	
30 - 34	779267	664409	0	78	640	1694	4704	14152	56215	147701	219824	219401	٣٤ - ٣٠	
35 - 39	1132695	645057	0	119	1724	5554	14235	48667	103277	174357	161963	135161	٣٩ - ٣٥	
40 - 44	1338086	579974	1751	1472	5126	13940	35911	67367	118723	139822	104920	90942	٤٤ - ٤٠	
45 - 49	1279746	492763	1766	1786	5839	17590	37896	74265	107431	113580	66145	66465	٤٩ - ٤٥	
50 - 54	1105087	399601	2338	3528	10389	19070	37093	52268	85818	79921	56035	53141	٥٤ - ٥٠	
55 - 59	858356	305361	2222	2744	8352	15452	26744	46072	57963	59999	42547	43266	٥٩ - ٥٥	
60 - 64	636638	226303	2338	3725	7520	11212	23242	30315	36087	43053	30253	38558	٦٤ - ٦٠	
65+	1098424	422410	5338	5339	12294	19848	40660	57166	62865	55925	68977	93998	٦٥ فأكثر	
Total	8776819	4585017	15753	18791	51884	104360	221125	393813	651280	909202	1023429	1195380	الجملة	

Source: Demographi Survey 2016 _General Authority for Statistics

المصدر: المسح الديموجرافي ٢٠١٦ _ الهيئة العامة للإحصاء



Table (23 - 2)

جدول (٢٣ - ٢)

النساء السعوديات اللاتي سبق لهن الزواج حسب فئات العمر وعدد المواليد الأحياء (إناث)

Saudi ever- married women, by age group and number of live births (Females)

Age Groups	عدد المواليد الأحياء Number. Of Live births	عدد النساء اللاتي سبق لهن الزواج Ever-married women	عدد المواليد الأحياء (إناث)										فئات العمر
			Number of Live births (Femals)										
			9+	8	7	6	5	4	3	2	1	0	
15 - 19	5218	24916	0	0	0	0	0	0	0	243	4732	19941	١٩ - ١٥
20 - 24	87229	233962	0	0	0	0	0	0	1775	11801	58302	162084	٢٤ - ٢٠
25 - 29	376387	590261	0	0	0	0	0	3203	15906	69841	176175	325136	٢٩ - ٢٥
30 - 34	706421	664409	0	43	500	49	3329	15815	51032	133552	202178	257911	٣٤ - ٣٠
35 - 39	992106	645057	383	291	613	2782	13564	35109	89039	164078	161819	177379	٣٩ - ٣٥
40 - 44	1160439	579974	55	1371	3537	9695	27832	61527	94565	137098	122833	121461	٤٤ - ٤٠
45 - 49	1117629	492763	1557	1966	4999	14442	27996	57572	93015	107990	99414	83812	٤٩ - ٤٥
50 - 54	985279	399601	3516	4153	8634	11843	29758	48588	69698	81666	71546	70199	٥٤ - ٥٠
55 - 59	774763	305361	2121	4594	6879	13443	23881	32920	53500	61302	54088	52633	٥٩ - ٥٥
60 - 64	586494	226303	3188	3097	6129	8865	19036	29921	34885	41841	30651	48690	٦٤ - ٦٠
65+	1017238	422410	2405	7356	11254	23146	33084	49260	60205	60026	53875	121799	٦٥ فأكثر
Total	7809203	4585017	13225	22871	42545	84265	178480	333915	563620	869438	1035613	1441045	الجملة

Source: Demographi Survey 2016 _General Authority for Statistics

المصدر: المسح الديموجرافي ٢٠١٦ _ الهيئة العامة للإحصاء



Table (24)

جدول (٢٤)

عدد المواليد (السعوديين) أحياء خلال الـ ٥ سنوات السابقة للمسح وعدد المواليد الباقين على قيد الحياة ، حسب جنس المولود

Number of Saudi live births and number living during the 5 years preceding the survey, by sex of the child

Mother Age Groups	Number of living Children عدد الباقون منهم على قيد الحياة		Number of Live Births عدد المواليد احياء		فئات عمر الأم
	اناث Female	ذكور Male	اناث Female	ذكور Male	
15 - 19	5754	7782	5953	7817	١٩ - ١٥
20 - 24	91169	109137	91838	110134	٢٤ - ٢٠
25 - 29	284227	298887	285409	299461	٢٩ - ٢٥
30 - 34	286267	287748	286919	289466	٣٤ - ٣٠
35 - 39	221475	234687	223339	236065	٣٩ - ٣٥
40 - 44	116842	105656	117358	106781	٤٤ - ٤٠
45 - 49	48293	50671	50919	52409	٤٩ - ٤٥
Total	1054027	1094568	1061735	1102133	الجملة



Table (24 - 1)

جدول (٢٤ - ١)

عدد المواليد (السعوديين) أحياء خلال الـ ٥ سنوات السابقة للمسح حسب جنس ووزن المولود عند الولادة والمنطقة الإدارية

Number of Saudi live births during the 5 years preceding the survey, by sex and weight of the child at birth and administrative Area

Administrative Area	وزن الطفل (الإناث) عند الولادة Weight of the child (Female) at birth			وزن الطفل (الذكور) عند الولادة Weight of the child (male) at birth			المنطقة الإدارية
	أعلى من ٢,٥ كيلو	وزن ٢,٥ كيلو	أقل من ٢,٥ كيلو	أعلى من ٢,٥ كيلو	وزن ٢,٥ كيلو	أقل من ٢,٥ كيلو	
	Higher than the 2.5 KG	2.5 kg	Less than 2.5 kg	Higher than the 2.5 KG	2.5 kg	Less than 2.5 kg	
Al-Riyadh	84172	135128	15930	78037	160013	20708	الرياض
Makkah Al-Mokarramah	44956	156572	19122	43518	156952	22008	مكة المكرمة
Al-Madinah Al-Monawarah	24986	43758	6900	26559	42067	6659	المدينة المنورة
Al-Qaseem	18914	30459	5109	17907	32891	5005	القصيم
Eastern Region	45685	97232	20942	56736	99677	15922	الشرقية
Aseer	21727	59612	9588	26697	59998	8264	عسير
Tabouk	10289	28833	5044	11931	27955	4837	تبوك
Hail	10446	15178	2587	9926	15805	2122	حائل
Northern Borders	1203	14349	1118	1393	14831	1077	الحدود الشمالية
Jazan	3987	50611	4865	4134	52003	4060	جازان
Najran	6157	20040	1817	6253	20126	2059	نجران
Al-Baha	4123	11515	1379	4274	11066	1816	الباحة
Al-Jouf	8209	16897	2296	6304	17761	2782	الجوف
Total	284854	680184	96697	293669	711145	97319	الجملة

Source: Demographi Survey 2016 _General Authority for Statistics

المصدر: المسح الديموجرافي ٢٠١٦ _ الهيئة العامة للإحصاء



Table (25)

جدول (٢٥)

عدد المواليد (السعوديين) أحياء خلال الـ ٥ سنوات السابقة للمسح وعدد المواليد الباقين على قيد الحياة ، حسب جنس المولود والمنطقة الادارية

Number of Saudi live births and number living during the 5 years preceding the survey, by sex of the child and administrative Area

Administrative Area	Number of living Children عدد الباقون منهم على قيد الحياة		Number of Live Births عدد المواليد احياء		المنطقة الادارية
	اناث Female	ذكور Male	اناث Female	ذكور Male	
Al-Riyadh	233518	257218	235230	258758	الرياض
Makkah Al-Mokarramah	218883	220818	220650	222478	مكة المكرمة
Al-Madinah Al-Monawarah	75148	74773	75644	75285	المدينة المنورة
Al-Qaseem	54122	55402	54482	55803	القصيم
Eastern Region	162658	170993	163859	172335	الشرقية
Aseer	90237	94155	90927	94959	عسير
Tabouk	43866	44397	44166	44723	تبوك
Hail	28033	27703	28211	27853	حائل
Northern Borders	16598	17236	16670	17301	الحدود الشمالية
Jazan	59004	59906	59463	60197	جازان
Najran	27818	28189	28014	28438	نجران
Al-Baha	16947	17088	17017	17156	الباحة
Al-Jouf	27195	26690	27402	26847	الجوف
Total	1054027	1094568	1061735	1102133	الجملة

Source: Demographi Survey 2016 _General Authority for Statistics

المصدر: المسح الديموجرافي ٢٠١٦ _ الهيئة العامة للإحصاء



Table (26)

جدول (٢٦)

أستخدام وسائل تجنب أو تأخير الحمل للنساء السعوديات المتزوجات (غير الحوامل) ، حسب فئات العمر

Use of contraceptive methods by married non-pregnant Saudi women, by age groups of women

Mother Age Groups	Female											فئات عمر الأم	
	لا تستخدم Not Used	وسائل تأخير أو تجنب الحمل المستخدمة Contraceptive Uses									عدد الأناث الحوامل NO. of pregnant women		الإناث المتزوجات Married Women
		اخرى (توضيح) (Specify) Other	فترة الامان Withdrawal	العزل Withdrawal	الرضاعة الطبيعية Breastfeeding	الحقن Injectable	ربط عنق الرحم Sterilization	الوآقي Condom	اللولب IUD (Intra- Uterine Device)	الحبوب Pill			
15 - 19	17354	0	182	155	51	0	0	0	300	1252	4782	23894	١٩ - ١٥
20 - 24	132941	679	227	563	9907	665	264	1142	4586	25789	47631	224167	٢٤ - ٢٠
25 - 29	311773	463	483	3297	19333	1567	1242	5066	20443	87135	109532	559851	٢٩ - ٢٥
30 - 34	362567	1282	3010	6898	19625	1634	502	7288	28655	104448	102842	635741	٣٤ - ٣٠
35 - 39	353660	779	3628	7259	16024	1301	2192	4905	34536	108654	71987	601297	٣٩ - ٣٥
40 - 44	375884	619	2121	3998	7695	1053	3583	2385	25535	86611	32150	539513	٤٤ - ٤٠
45 - 49	359972	352	908	3911	1470	551	3032	1679	17554	46458	11130	446109	٤٩ - ٤٥
Total	1903592	4174	10559	26081	74105	6771	10815	22465	131609	460347	380054	3030572	الجملة

Source: Demographi Survey 2016 _General Authority for Statistics

المصدر: المسح الديموجرافي ٢٠١٦ _ الهيئة العامة للإحصاء



Table (26-1)

جدول (١-٢٦)

أستخدام وسائل تجنب أو تأخير الحمل للنساء السعوديات المتزوجات (غير الحوامل) ، حسب الحالة التعليمية
Use of contraceptive methods by married non-pregnant Saudi women, by Educational Status

Educational Status	Saudi Female إناث سعوديات											الحالة التعليمية	
	لا تستخدم Used	Contraceptive Uses وسائل تجنب الحمل المستخدمة									عدد الأناث الحوامل NO. of pregnant women		الإناث المتزوجات Married Women
		أخرى (توضح) Other (Specify)	فترة الامتنان Withdrawal	العزل Withdrawal	الرضاعة الطبيعية Breastfeeding	الحقن Injectable	ربط عنق الرحم Sterilization	الوفاي Condom	اللولب IUD (Intra- Uterine Device)	الحبوب Pill			
Illiterate	117766	291	109	254	1608	384	0	653	2239	8017	2969	134290	أمي
Read&Write	133713	180	209	1353	3438	571	1084	134	5685	19001	11073	176441	يفراء ويكتب
Primary	211257	552	887	1116	6827	0	568	2076	9346	31432	25764	289825	الابتدائية
Intermediate	246057	278	1454	4438	6151	388	2399	2384	17612	57319	50701	389181	المتوسطة
Secondary/ Equivalent	572852	1773	3989	9905	27470	2736	4876	10083	42597	164034	152087	992402	الثانوية او مايعادلها
Pre-Univ. Diploma	85472	0	642	548	2922	577	484	1682	8185	21121	16646	138279	دبلوم دون الجامعي
University	513034	1100	2771	8173	24416	1806	1404	5199	43305	154969	115998	872175	جامعي
Higher Diploma	4468	0	498	0	239	0	0	0	579	356	635	6775	دبلوم عالي
Master	15987	0	0	294	724	309	0	254	1003	3775	4036	26382	ماجستير
Ph. D.	2986	0	0	0	310	0	0	0	1058	323	145	4822	دكتوراة
Total	1903592	4174	10559	26081	74105	6771	10815	22465	131609	460347	380054	3030572	الجملة

Source: Demographi Survey 2016 _General Authority for Statistics

المصدر: المسح الديموجرافي ٢٠١٦ _ الهيئة العامة للإحصاء



Table (26-2)

جدول (٢٦-٢)

أستخدام وسائل تجنب أو تأخير الحمل للنساء السعوديات المتزوجات (غير الحوامل) ، حسب المنطقة الادارية
Use of contraceptive methods by married non-pregnant Saudi women, by Administrative Area

Administrative Area	Female											عدد الأناث الحوامل NO. of pregnant women	الإناث المتزوجات Married Women	المنطقة الإدارية
	لا تستخدم Not Used	وسائل تأخير أو تجنب الحمل المستخدمة Contraceptive Uses									أخرى (توضح) Other (Specify)			
		فترة الامان Withdrawal	العزل Withdrawal	الرضاعة الطبيعية Breastfeeding	الحقن Injectable	ربط عنق الرحم Sterilization	الواقي Condom	اللولب IUD (Intra-Uterine Device)	الحبوب Pill					
Al-Riyadh	411969	1070	1131	1416	7914	1215	2109	5714	27872	110557	75792	646759	الرياض	
Makkah Al-Mokarramah	390492	1306	1155	5786	6783	2057	4545	1843	45700	124921	67407	651995	مكة المكرمة	
Al-Madinah Al-Monawarah	119051	399	0	1979	33791	227	0	2414	4250	22481	16524	201116	المدينة المنورة	
Al-Qaseem	89699	0	274	109	1824	0	0	521	2788	34167	13781	143163	القصيم	
Eastern Region	332331	722	4351	11184	10257	1382	1609	8837	9480	55506	55109	490768	الشرقية	
Aseer	181054	399	801	2859	3170	275	1408	1689	14242	20219	43507	269623	عسير	
Tabouk	74578	0	149	102	2217	0	0	0	4526	8872	16984	107428	تبوك	
Hail	55196	0	221	156	1270	96	0	122	324	10761	14219	82365	حائل	
Northern Borders	29901	22	806	187	284	0	22	209	1742	8100	1843	43116	الحدود الشمالية	
Jazan	93378	256	687	1362	1498	1339	442	213	14057	41013	44140	198385	جازان	
Najran	41052	0	0	285	3064	0	532	732	3368	9482	17028	75543	نجران	
Al-Baha	45295	0	744	0	653	180	93	171	2973	10775	5901	66785	الباحة	
Al-Jouf	39596	0	240	656	1380	0	55	0	287	3493	7819	53526	الجوف	
Total	1903592	4174	10559	26081	74105	6771	10815	22465	131609	460347	380054	3030572	الجملة	

Source: Demographi Survey 2016 _General Authority for Statistics

المصدر: المسح الديموجرافي ٢٠١٦ _ الهيئة العامة للإحصاء



Table (27)

جدول (٢٧)

وفيات السعوديين خلال ال ١٢ شهراً السابقة للمسح حسب فئات العمر عند الوفاة
Saudi Deaths During the 12 Months Preceding the Survey by Age at Death

Administrative Area	Age at Death																		المنطقة الإدارية	
	الجملة Total	85 +	84 - 80	79 - 75	74 - 70	69 - 65	64 - 60	59 - 55	54 - 50	49 - 45	44 - 40	39 - 35	34 - 30	29 - 25	24 - 20	19 - 15	14 - 10	9 - 5		4 - 0
Al-Riyadh	10040	1128	1371	0	985	448	386	553	318	262	194	656	0	939	630	198	601	498	873	الرياض
Makkah Al-Mokarramah	12652	1150	337	522	368	581	1121	1347	708	586	1108	467	265	748	1202	453	490	259	940	مكة المكرمة
Al-Madinah Al-Monawarah	4627	930	0	196	120	349	0	32	321	264	466	244	322	250	450	0	200	132	351	المدينة المنورة
Al-Qaseem	3157	448	384	0	261	0	0	188	103	121	140	0	143	610	192	0	138	0	429	القصيم
Eastern Region	7792	635	1270	372	773	410	298	759	670	446	0	407	223	0	328	145	94	0	962	المنطقة الشرقية
Aseer	5666	647	386	0	736	0	0	216	219	167	321	911	0	433	837	293	0	0	500	عسير
Tabouk	2330	0	245	75	116	0	200	120	229	382	215	127	79	0	234	0	64	40	204	تبوك
Hail	1975	59	173	160	81	218	203	193	145	0	0	184	161	84	247	0	0	0	67	حائل
Northern Borders	1009	0	71	157	51	66	172	23	72	46	44	0	87	19	62	22	36	28	53	الحدود الشمالية
Jazan	3913	299	285	118	197	226	60	272	0	0	0	168	421	299	403	336	390	0	439	جازان
Najran	1799	88	88	116	378	93	186	198	0	142	106	20	22	68	56	40	0	0	198	نجران
Al-Baha	1739	265	0	66	30	94	92	0	79	160	70	48	253	349	119	0	0	76	38	الباحة
Al-Jouf	1398	169	68	64	90	62	177	0	167	53	50	0	130	127	99	0	112	0	30	الجوف
Total	58097	5818	4678	1846	4186	2547	2895	3901	3031	2629	2714	3232	2106	3926	4859	1487	2125	1033	5084	الجملة

Source: Demographi Survey 2016 _General Authority for Statistics

المصدر: المسح الديموجرافي ٢٠١٦ _ الهيئة العامة للإحصاء



Table (28)

جدول (٢٨)

وفيات السعوديين حسب سبب الوفاة خلال الـ ١٢ شهرا السابقة للمسح
Saudi deaths during the 12 months preceding the survey, by cause of death

Administrative Area	Cause of Death							المنطقة الإدارية
	اسباب الوفاة							
	الجملة	اخرى	حوادث أخرى	حوادث سير	اسباب تتعلق بالحمل والولادة	شيخوخة	اسباب مرضية	
Total	Other	Other Accidents	Traffic Accidents	Pregnancy / Delivery	Aging	Illness		
Al-Riyadh	10040	0	770	1363	0	2575	5332	الرياض
Makkah Al-Mokarramah	12652	817	535	3276	0	2267	5757	مكة المكرمة
Al-Madinah Al-Monawarah	4627	410	730	672	0	867	1948	المدينة المنورة
Al-Qaseem	3357	109	400	953	0	467	1428	القصيم
Eastern Region	7592	644	1203	735	0	1874	3136	الشرقية
Aseer	5666	585	1047	841	0	518	2675	عسير
Tabouk	2330	179	275	398	0	191	1287	تبوك
Hail	1975	20	145	334	0	418	1058	حائل
Northern Borders	1009	138	74	194	0	71	532	الحدود الشمالية
Jazan	3913	505	327	1011	0	427	1643	جازان
Najran	1799	204	140	207	72	209	967	نجران
Al-Baha	1819	176	222	606	0	359	456	الباحة
Al-Jouf	1318	53	84	271	55	152	703	الجوف
Total	58097	3840	5952	10861	127	10395	26922	الجملة

Source: Demographic Survey 2016 _General Authority for Statistics

المصدر: المسح الديموجرافي ٢٠١٦ _ الهيئة العامة للإحصاء



Table(29)

جدول (٢٩)

السكان السعوديون (٣٠-٣ سنة) الملتحقون بالدراسة حسب العمر والمرحلة الدراسية
 Saudi population (3-30 years) enrolled in school, by age and school level

Age	إجمالي السكان Total population	الملتحقون حسب المرحلة الدراسية										العمر
		جملة الملتحقين Total enrolled	دكتوراة Ph. D.	ماجستير Master	دبلوم عالي Higher Diploma	الجامعة Univer-sity	دبلوم دون الجامعة Pre-Univ. Diploma	الثانوية Second-ary	المتوسطة Inter-mediate	الأبتدائية Primary	تمهيدي / روضة preliminary	
3	456523	17863	0	0	0	0	0	0	0	0	17863	٣
4	493147	83071	0	0	0	0	0	0	0	0	83071	٤
5	410058	192812	0	0	0	0	0	0	0	17341	175471	٥
6	393866	368807	0	0	0	0	0	0	0	366303	2504	٦
7	419998	400220	0	0	0	0	0	0	0	394783	5437	٧
8	421845	415089	0	0	0	0	0	0	0	415089	0	٨
9	441423	435323	0	0	0	0	0	0	0	435323	0	٩
10	398211	393118	0	0	0	0	0	0	0	393118	0	١٠
11	367553	363887	0	0	0	0	0	0	21066	342821	0	١١
12	373522	368157	0	0	0	0	0	0	244050	124107	0	١٢
13	352130	347059	0	0	0	0	0	0	344047	3012	0	١٣
14	376360	370820	0	0	0	0	0	7640	348301	14879	0	١٤
15	369423	361645	0	0	0	0	0	239201	115007	7437	0	١٥
16	319070	310554	0	0	0	0	0	305019	3433	2102	0	١٦
17	380750	363156	0	0	0	8102	1380	324331	29219	124	0	١٧
18	346662	241777	0	0	0	47040	2495	181957	9946	339	0	١٨
19	343665	255988	0	0	0	167671	13487	68839	5991	0	0	١٩
20	425255	309168	0	0	0	253794	18474	30923	5977	0	0	٢٠
21	387900	277913	0	98	94	229566	18750	25905	3028	472	0	٢١
22	419820	258868	0	0	201	221129	15359	19472	2667	40	0	٢٢
23	373175	171424	0	530	381	145695	10920	11198	2700	0	0	٢٣
24	378874	118197	0	1145	999	99114	8039	8859	41	0	0	٢٤
25	414268	84655	0	2732	1257	70249	4301	6045	71	0	0	٢٥
26	372522	52341	294	5257	1379	37735	2548	5128	0	0	0	٢٦
27	416811	42154	603	2178	1347	29503	2268	6013	242	0	0	٢٧
28	375227	30116	0	3952	701	19325	1994	4144	0	0	0	٢٨
29	324575	20337	213	1941	510	12553	1607	3513	0	0	0	٢٩
30	418866	17751	249	1991	0	13035	1026	1065	385	0	0	٣٠
Total	10971499	6672270	1359	19824	6869	1354511	102648	1249252	1136171	2517290	284346	الجملة

Source: Demographi Survey 2016 _General Authority for Statistics

المصدر: المسح الديموجرافي ٢٠١٦ _ الهيئة العامة للإحصاء



Table (29-1)

جدول (٢٩ - ١)

السكان السعوديون الذكور (٣-٣٠ سنة) الملحقون بالدراسة حسب العمر والمرحلة الدراسية
 Saudi male population (3-30 years) enrolled in school, by age and school level

Age	إجمالي السكان Total population	الملحقون حسب المرحلة الدراسية Enrolled by school level										العمر
		جملة الملحقين Total enrolled	دكتوراة Ph. D.	ماجستير Master	دبلوم عالي Higher Diploma	الجامعة Univer-sity	دبلوم دون الجامعة Pre-Univ. Diploma	الثانوية Second-ary	المتوسطة Inter-mediate	الابتدائية Primary	تمهيدي / روضة preliminary	
3	233028	10008	0	0	0	0	0	0	0	0	10008	٣
4	248436	39423	0	0	0	0	0	0	0	0	39423	٤
5	209779	102761	0	0	0	0	0	0	0	8870	93891	٥
6	199915	192999	0	0	0	0	0	0	0	191485	1514	٦
7	213203	202241	0	0	0	0	0	0	0	200460	1781	٧
8	215704	211222	0	0	0	0	0	0	0	211222	0	٨
9	223978	221221	0	0	0	0	0	0	0	221221	0	٩
10	195381	193547	0	0	0	0	0	0	0	193547	0	١٠
11	195691	193727	0	0	0	0	0	0	9996	183731	0	١١
12	188323	186112	0	0	0	0	0	0	121274	64838	0	١٢
13	178893	175926	0	0	0	0	0	0	174445	1481	0	١٣
14	189459	186900	0	0	0	0	0	2110	178649	6141	0	١٤
15	191857	188938	0	0	0	0	0	124544	60219	4175	0	١٥
16	163555	160961	0	0	0	0	0	156868	2866	1227	0	١٦
17	195865	188981	0	0	0	2518	1380	171094	13989	0	0	١٧
18	174633	115138	0	0	0	18676	2051	89751	4660	0	0	١٨
19	169747	123219	0	0	0	74764	10410	34847	3198	0	0	١٩
20	220588	156393	0	0	0	119994	15694	17589	3116	0	0	٢٠
21	209613	142530	0	98	94	108481	15791	15448	2146	472	0	٢١
22	222699	134085	0	0	0	111141	11887	10430	587	40	0	٢٢
23	191107	86721	0	145	228	70988	8732	6031	597	0	0	٢٣
24	192746	60725	0	77	598	48981	6407	4621	41	0	0	٢٤
25	207257	41665	0	963	366	33613	3685	2967	71	0	0	٢٥
26	195848	25363	259	2688	631	16576	2506	2703	0	0	0	٢٦
27	207340	20328	361	258	1096	15257	963	2151	242	0	0	٢٧
28	189891	14706	0	1922	0	10434	1010	1340	0	0	0	٢٨
29	162415	9429	0	666	408	6063	690	1602	0	0	0	٢٩
30	207108	8478	0	588	0	6040	727	1065	58	0	0	٣٠
Total	5594059	3393747	620	7405	3421	643526	81933	645161	576154	1288910	146617	الجملة

Source: Demographi Survey 2016 _General Authority for Statistics

المصدر: المسح الديموجرافي ٢٠١٦ _ الهيئة العامة للإحصاء



Table (29-2)

جدول (٢٩-٢)

السكان السعوديون الإناث (٣-٣٠ سنة) الملحقون بالدراسة حسب العمر والمرحلة الدراسية
Saudi female population (3-30 years) enrolled in school, by age and school level

Age	إجمالي السكان Total population	الملتحقون حسب المرحلة الدراسية Enrolled by school level										العمر
		جملة الملحقين Total enrolled	دكتوراة Ph. D.	ماجستير Master	دبلوم عالي Higher Diploma	الجامعة Univer-sity	دبلوم دون الجامعة Pre-Univ. Diploma	الثانوية Second-ary	المتوسطة Inter-mediate	الابتدائية Primary	تمهيدي / روضة preliminary	
3	223495	7855	0	0	0	0	0	0	0	0	7855	٣
4	244711	43648	0	0	0	0	0	0	0	0	43648	٤
5	200279	90051	0	0	0	0	0	0	0	8471	81580	٥
6	193951	175808	0	0	0	0	0	0	0	174818	990	٦
7	206795	197979	0	0	0	0	0	0	0	194323	3656	٧
8	206141	203867	0	0	0	0	0	0	0	203867	0	٨
9	217445	214102	0	0	0	0	0	0	0	214102	0	٩
10	202830	199571	0	0	0	0	0	0	0	199571	0	١٠
11	171862	170160	0	0	0	0	0	0	11070	159090	0	١١
12	185199	182045	0	0	0	0	0	0	122776	59269	0	١٢
13	173237	171133	0	0	0	0	0	0	169602	1531	0	١٣
14	186901	183920	0	0	0	0	0	5530	169652	8738	0	١٤
15	177566	172707	0	0	0	0	0	114657	54788	3262	0	١٥
16	155515	149593	0	0	0	0	0	148151	567	875	0	١٦
17	184885	174175	0	0	0	5584	0	153237	15230	124	0	١٧
18	172029	126639	0	0	0	28364	444	92206	5286	339	0	١٨
19	173918	132769	0	0	0	92907	3077	33992	2793	0	0	١٩
20	204667	152775	0	0	0	133800	2780	13334	2861	0	0	٢٠
21	178287	135383	0	0	0	121085	2959	10457	882	0	0	٢١
22	197121	124783	0	0	201	109988	3472	9042	2080	0	0	٢٢
23	182068	84703	0	385	153	74707	2188	5167	2103	0	0	٢٣
24	186128	57472	0	1068	401	50133	1632	4238	0	0	0	٢٤
25	207011	42990	0	1769	891	36636	616	3078	0	0	0	٢٥
26	176674	26978	35	2569	748	21159	42	2425	0	0	0	٢٦
27	209471	21826	242	1920	251	14246	1305	3862	0	0	0	٢٧
28	185336	15410	0	2030	701	8891	984	2804	0	0	0	٢٨
29	162160	10908	213	1275	102	6490	917	1911	0	0	0	٢٩
30	211758	9273	249	1403	0	6995	299	0	327	0	0	٣٠
Total	5377440	3278523	739	12419	3448	710985	20715	604091	560017	1228380	137729	الجملة

Source: Demographi Survey 2016 _General Authority for Statistics

المصدر: المسح الديموجرافي ٢٠١٦ _ الهيئة العامة للإحصاء



Table (30)

جدول (٣٠)

السكان السعوديون (١٠ سنوات فأكثر) حسب فئات العمر والحالة التعليمية

Saudi Population (10 years and over) by Age Groups and Educational Status

Age Groups	Educational Status											فئات العمر
	الجملة Total	دكتوراة Ph. D.	ماجستير Master	دبلوم عالي Higher Diploma	الجامعة University	دبلوم دون الجامعة Pre-Univ. Diploma	الثانوية أو ما يعادلها Secondary/Equivalent	المتوسطة Intermediate	الابتدائية Primary	يقراً ويكتب Read&Write	أمي Illiterate	
10 - 14	1867776	0	0	0	0	0	0	8516	821634	1024115	13511	١٤ - ١٠
15 - 19	1759570	0	0	0	434	4992	287386	1013071	421447	17639	14601	١٩ - ١٥
20 - 24	1985024	0	201	249	188495	83946	1444259	178860	50418	18578	20018	٢٤ - ٢٠
25 - 29	1903403	554	16669	6062	652595	159062	828412	129694	62429	24272	23654	٢٩ - ٢٥
30 - 34	2061696	4683	43405	9437	734183	151390	735980	202899	102806	43892	33021	٣٤ - ٣٠
35 - 39	1157402	3613	20972	2311	381771	81244	361036	139692	93035	42406	31322	٣٩ - ٣٥
40 - 44	1482761	9524	26414	7483	396309	87980	397265	215419	182970	89390	70007	٤٤ - ٤٠
54 - 49	831722	5810	13382	4192	166362	52416	194254	123527	119621	75046	77112	٤٩ - ٤٥
50 - 54	986784	8788	14113	2241	155521	42909	191481	144746	151778	131050	144157	٥٤ - ٥٠
55 - 59	496512	4706	4870	1546	64271	22274	66161	66638	80606	82197	103243	٥٩ - ٥٥
60 - 64	554134	4137	7451	1204	48652	23387	45364	53168	91043	103358	176370	٦٤ - ٦٠
65+	755579	2977	4995	1024	24318	15733	32336	39375	78418	158081	398322	٦٥ فأكثر
Total	15842363	44792	152472	35749	2812911	725333	4583934	2315605	2256205	1810024	1105338	الجملة

Source: Demographi Survey 2016 _General Authority for Statistics

المصدر: المسح الديموجرافي ٢٠١٦ _ الهيئة العامة للإحصاء



Table (30-1)

جدول (١٠-٣٠)

السكان السعوديون الذكور (١٠ سنوات فأكثر) حسب فئات العمر والحالة التعليمية

Saudi Male Population (10 years and over) by Age Groups and Educational Status

Age Groups	Educational Status											فئات العمر
	الجملة Total	دكتوراة Ph. D.	ماجستير Master	دبلوم عالي Higher Diploma	الجامعة University	دبلوم دون الجامعة Pre-Univ. Diploma	الثانوية أو ما يعادلها Secondary/Equivalent	المتوسطة Intermediate	الابتدائية Primary	يقرأ ويكتب Read&Write	أمي Illiterate	
10 - 14	947747	0	0	0	0	0	0	2257	411537	526851	7102	١٤ - ١٠
15 - 19	895657	0	0	0	0	3221	133791	530279	212827	8544	6995	١٩ - ١٥
20 - 24	1036753	0	0	249	72826	57822	777736	91082	19637	6786	10615	٢٤ - ٢٠
25 - 29	962751	554	8332	3290	281058	113009	462075	54147	24507	5436	10343	٢٩ - ٢٥
30 - 34	1039278	3204	24649	7056	336091	110673	394171	97031	43852	12915	9636	٣٤ - ٣٠
35 - 39	587982	2478	12939	1546	199856	54581	200359	58640	36727	13966	6890	٣٩ - ٣٥
40 - 44	753028	6201	21644	5059	231430	52624	233617	102546	70995	17517	11395	٤٤ - ٤٠
45 - 49	431383	4773	11292	3122	109271	35189	125343	70317	48375	15092	8609	٤٩ - ٤٥
50 - 54	507492	7446	13183	1156	102251	32689	130021	90426	78000	31500	20820	٥٤ - ٥٠
55 - 59	259984	4208	4636	1546	51613	15551	47485	46829	43416	25999	18701	٥٩ - ٥٥
60 - 64	283654	4137	6479	988	39968	17046	34279	39246	62806	43785	34920	٦٤ - ٦٠
65+	369662	2713	4731	724	21638	14166	27923	33946	63327	87533	112961	٦٥ فأكثر
Total	8075371	35714	107885	24736	1446002	506571	2566800	1216746	1116006	795924	258987	الجملة

Source: Demographi Survey 2016 _General Authority for Statistics

المصدر: المسح الديموجرافي ٢٠١٦ _ الهيئة العامة للإحصاء



Table (30-2)

جدول (٣٠-٢)

السكان السعوديون الإناث (١٠ سنوات فأكثر) حسب فئات العمر والحالة التعليمية

Saudi Female Population (10 years and over) by Age Groups and Educational Status

Age Groups	Educational Status											فئات العمر
	الجملة Total	دكتوراة Ph. D.	ماجستير Master	دبلوم عالي Higher Diploma	الجامعة University	دبلوم دون الجامعة Pre-Univ. Diploma	الثانوية أو ما يعادلها Secondary/Equivalent	المتوسطة Intermediate	الابتدائية Primary	يقرأ ويكتب Read&Write	أمية Illiterate	
10 - 14	920029	0	0	0	0	0	0	6259	410097	497264	6409	١٤ - ١٠
15 - 19	863913	0	0	0	434	1771	153595	482792	208620	9095	7606	١٩ - ١٥
20 - 24	948271	0	201	0	115669	26124	666523	87778	30781	11792	9403	٢٤ - ٢٠
25 - 29	940652	0	8337	2772	371537	46053	366337	75547	37922	18836	13311	٢٩ - ٢٥
30 - 34	1022418	1479	18756	2381	398092	40717	341809	105868	58954	30977	23385	٣٤ - ٣٠
35 - 39	569420	1135	8033	765	181915	26663	160677	81052	56308	28440	24432	٣٩ - ٣٥
40 - 44	729733	3323	4770	2424	164879	35356	163648	112873	111975	71873	58612	٤٤ - ٤٠
54 - 49	400339	1037	2090	1070	57091	17227	68911	53210	71246	59954	68503	٤٩ - ٤٥
50 - 54	479292	1342	930	1085	53270	10220	61460	54320	73778	99550	123337	٥٤ - ٥٠
55 - 59	236528	498	234	0	12658	6723	18676	19809	37190	56198	84542	٥٩ - ٥٥
60 - 64	270480	0	972	216	8684	6341	11085	13922	28237	59573	141450	٦٤ - ٦٠
65+	385917	264	264	300	2680	1567	4413	5429	15091	70548	285361	٦٥ فأكثر
Total	7766992	9078	44587	11013	1366909	218762	2017134	1098859	1140199	1014100	846351	الجملة

Source: Demographi Survey 2016 _General Authority for Statistics

المصدر: المسح الديموجرافي ٢٠١٦ _ الهيئة العامة للإحصاء



Table (31)

جدول (٣١)

السكان السعوديون (١٠ سنوات فأكثر) حسب الحالة التعليمية
Saudi Population (10 years and over) by Educational Status

Administrative Area	Educational Status						الحالة التعليمية					المنطقة الإدارية
	الجملة Total	دكتوراة Ph. D.	ماجستير Master	دبلوم عالي Higher Diploma	الجامعة University	دبلوم دون الجامعة Pre- Univ. Diploma	الثانوية أو ما يعادلها Secondary/ Equivalent	المتوسطة Intermediate	الإبتدائية Primary	يقرأ ويكتب Read&Write	أمي Illiterate	
Al-Riyadh	3595501	19832	74897	11378	717588	185224	1047989	501422	505193	364101	167877	الرياض
Makkah Al-Mokarramah	3589264	14471	37816	12252	721539	159177	1039942	507874	468404	393333	234456	مكة المكرمة
Al-Madinah Al-Monawarah	1054527	3284	10720	2488	174112	44900	296348	159666	148745	132262	82002	المدينة المنورة
Al-Qaseem	782211	1032	3438	750	147856	35684	222391	110734	115829	90839	53658	القصيم
Eastern Region	2426364	3670	13747	3385	384063	132818	795963	370772	356553	244543	120850	الشرقية
Aseer	1353153	1092	3139	1244	216627	37747	353575	184567	218354	174163	162645	عسير
Tabouk	541723	0	1752	699	66160	17141	167427	88679	90378	65171	44316	تبوك
Hail	419816	291	1184	473	88564	15682	113678	52814	50958	63926	32246	حائل
Northern Borders	219568	231	572	403	37768	9599	59522	32840	29536	28122	20975	الحدود الشمالية
Jazan	950839	402	1592	973	125311	40037	232061	164011	151334	134163	100955	جازان
Najran	326140	64	571	351	30113	16261	95717	58940	44220	47870	32033	نجران
Al-Baha	308655	276	1488	714	54710	12628	81418	44709	35663	40529	36520	الباحة
Al-Jouf	274602	147	1556	639	48500	18435	77903	38577	41038	31002	16805	الجوف
Total	15842363	44792	152472	35749	2812911	725333	4583934	2315605	2256205	1810024	1105338	الجملة

Source: Demographi Survey 2016 _General Authority for Statistics

المصدر: المسح الديموجرافي ٢٠١٦ _ الهيئة العامة للإحصاء



Table (31-1)

جدول (١٠-٣١)

السكان السعوديون الذكور (١٠ سنوات فأكثر) حسب الحالة التعليمية

Saudi Male Population (10 years and over) by Educational Status

Administrative Area	Educational Status											المنطقة الإدارية
	الجملة	دكتوراة	ماجستير	دبلوم عالي	الجامعة	دبلوم دون الجامعة	الثانوية أو ما يعادلها	المتوسطة	الابتدائية	يقرأ ويكتب	أمي	
	Total	Ph. D.	Master	Higher Diploma	University	Pre-Univ. Diploma	Secondary/ Equivalent	Intermediate	Primary	Read&Write	Illiterate	
Al-Riyadh	1866875	16306	53092	8414	366926	124076	592396	266522	233063	166468	39612	الرياض
Makkah Al-Mokarramah	1823598	10079	24482	7604	371278	112766	570828	267369	232540	165770	60882	مكة المكرمة
Al-Madinah Al-Monawarah	530152	3284	7967	1844	83113	32174	163089	85680	71759	62581	18661	المدينة المنورة
Al-Qaseem	397421	946	3035	750	81833	27967	119773	57259	57343	37741	10774	القصيم
Eastern Region	1264687	2768	9769	2654	199893	102854	428875	189556	186369	109744	32205	الشرقية
Aseer	663923	1092	2611	531	113432	21678	204701	101231	106896	76363	35388	عسير
Tabouk	279823	0	1223	537	24901	10471	106676	49342	47670	27529	11474	تبوك
Hail	207148	166	1101	157	48793	10812	61476	28230	23882	26669	5862	حائل
Northern Borders	110147	184	537	254	16900	5253	37000	16163	15387	12982	5487	الحدود الشمالية
Jazan	480193	402	1536	331	72305	25797	136504	84569	82500	55222	21027	جازان
Najran	164146	64	571	351	18641	12112	56826	26253	19780	22965	6583	نجران
Al-Baha	146863	276	865	670	26845	8487	42620	24010	18280	18064	6746	الباحة
Al-Jouf	140395	147	1096	639	21142	12124	46036	20562	20537	13826	4286	الجوف
Total	8075371	35714	107885	24736	1446002	506571	2566800	1216746	1116006	795924	258987	الجملة

Source: Demographi Survey 2016 _ General Authority for Statistics

المصدر: المسح الديموجرافي ٢٠١٦ _ الهيئة العامة للإحصاء



Table (31-2)
جدول (٣١ - ٢)
السكان السعوديون الإناث (١٠ سنوات فأكثر) حسب الحالة التعليمية
Saudi Female Population (10 years and over) by Educational Status

Administrative Area	Educational Status							الحالة التعليمية				المنطقة الإدارية
	الجملة Total	دكتوراة Ph. D.	ماجستير Master	دبلوم عالي Higher Diploma	الجامعة University	دبلوم دون الجامعة Pre-Univ. Diploma	الثانوية أو ما يعادلها Secondary/ Equivalent	المتوسطة Intermediate	الابتدائية Primary	يقرأ ويكتب Read & Write	أمي Illiterate	
Al-Riyadh	1728626	3526	21805	2964	350662	61148	455593	234900	272130	197633	128265	الرياض
Makkah Al-Mokarramah	1765666	4392	13334	4648	350261	46411	469114	240505	235864	227563	173574	مكة المكرمة
Al-Madinah Al-Monawarah	524375	0	2753	644	90999	12726	133259	73986	76986	69681	63341	المدينة المنورة
Al-Qaseem	384790	86	403	0	66023	7717	102618	53475	58486	53098	42884	القصيم
Eastern Region	1161677	902	3978	731	184170	29964	367088	181216	170184	134799	88645	الشرقية
Aseer	689230	0	528	713	103195	16069	148874	83336	111458	97800	127257	عسير
Tabouk	261900	0	529	162	41259	6670	60751	39337	42708	37642	32842	تبوك
Hail	212668	125	83	316	39771	4870	52202	24584	27076	37257	26384	حائل
Northern Borders	109421	47	35	149	20868	4346	22522	16677	14149	15140	15488	الحدود الشمالية
Jazan	470646	0	56	642	53006	14240	95557	79442	68834	78941	79928	جازان
Najran	161994	0	0	0	11472	4149	38891	32687	24440	24905	25450	نجران
Al-Baha	161792	0	623	44	27865	4141	38798	20699	17383	22465	29774	الباحة
Al-Jouf	134207	0	460	0	27358	6311	31867	18015	20501	17176	12519	الجوف
Total	7766992	9078	44587	11013	1366909	218762	2017134	1098859	1140199	1014100	846351	الجملة

Source: Demographic Survey 2016 _General Authority for Statistics

المصدر: المسح الديموجرافي ٢٠١٦ _ الهيئة العامة للإحصاء



Table (32)
جدول (٣٢)

السكان السعوديون حسب الجنس ووجود صعوبة (الإعاقة)
Saudi Population by sex, and Disability Status

Administrative Area	Total الجملة			Without Disability لا توجد صعوبة			With Disability توجد صعوبة			المنطقة الإدارية
	جملة Total	اناث Females	ذكور Males	جملة Total	اناث Females	ذكور Males	جملة Total	اناث Females	ذكور Males	
Al-Riyadh	4579570	2204529	2375041	4422161	2145195	2276966	157409	59334	98075	الرياض
Makkah Al-Mokarramah	4440571	2188046	2252525	4272475	2118645	2153830	168096	69401	98695	مكة المكرمة
Al-Madinah Al-Monawarah	1353102	673775	679327	1316084	659365	656719	37018	14410	22608	المدينة المنورة
Al-Qaseem	991032	489201	501831	970766	479966	490800	20266	9235	11031	القصيم
Eastern Region	3087687	1480209	1607478	2979420	1431670	1547750	108267	48539	59728	المنطقة الشرقية
Aseer	1719950	869352	850598	1657326	842026	815300	62624	27326	35298	عسير
Tabouk	710699	345617	365082	680082	333757	346325	30617	11860	18757	تبوك
Hail	529012	267113	261899	517968	262309	255659	11044	4804	6240	حائل
Northern Borders	285486	141914	143572	281662	140159	141503	3824	1755	2069	الحدود الشمالية
Jazan	1187284	586635	600649	1150702	569925	580777	36582	16710	19872	جازان
Najran	430711	213952	216759	418228	209093	209135	12483	4859	7624	نجران
Al-Baha	376204	195072	181132	371300	192597	178703	4904	2475	2429	الباحة
Al-Jouf	373662	183905	189757	359516	177787	181729	14146	6118	8028	الجوف
Total	20064970	9839320	10225650	19397690	9562494	9835196	667280	276826	390454	الجملة

Source: Demographi Survey 2016 _General Authority for Statistics

المصدر: المسح الديموجرافي ٢٠١٦ _ الهيئة العامة للإحصاء



Table (33)

جدول (٣٣)

السكان السعوديون حسب فئات العمر والجنس ووجود صعوبة (الإعاقة)
Saudi Population by Age Groups, sex and Disability Status

Age Groups	Total الجملة			Without Disability لا توجد صعوبة			With Disability توجد صعوبة			فئات العمر
	جملة Total	اناث Females	ذكور Males	جملة Total	اناث Females	ذكور Males	جملة Total	اناث Females	ذكور Males	
Less Than 1	345724	172639	173085	343658	171278	172380	2066	1361	705	أقل من سنة
1 - 4	1789693	875078	914615	1758136	862319	895817	31557	12759	18798	٤ - ١
5 - 9	2087190	1024611	1062579	2022313	997507	1024806	64877	27104	37773	٩ - ٥
10 - 14	1867776	920029	947747	1811682	894620	917062	56094	25409	30685	١٤ - ١٠
15 - 19	1759570	863913	895657	1704590	839642	864948	54980	24271	30709	١٩ - ١٥
20 - 24	1985024	948271	1036753	1929486	926678	1002808	55538	21593	33945	٢٤ - ٢٠
25 - 29	1903403	940652	962751	1854895	924940	929955	48508	15712	32796	٢٩ - ٢٥
30 - 34	1717913	850881	867032	1670471	835278	835193	47442	15603	31839	٣٤ - ٣٠
35 - 39	1501185	740957	760228	1457977	726593	731384	43208	14364	28844	٣٩ - ٣٥
40 - 44	1262541	618942	643599	1224973	607038	617935	37568	11904	25664	٤٤ - ٤٠
45 - 49	1051942	511130	540812	1023790	502128	521662	28152	9002	19150	٤٩ - ٤٥
50 - 54	838595	407257	431338	809684	394524	415160	28911	12733	16178	٥٤ - ٥٠
55 - 59	644701	308563	336138	620571	297250	323321	24130	11313	12817	٥٩ - ٥٥
60 - 64	471268	227708	243560	448384	217333	231051	22884	10375	12509	٦٤ - ٦٠
65 - 69	315851	167622	148229	287024	152173	134851	28827	15449	13378	٦٩ - ٦٥
70 - 74	211897	103747	108150	187360	92322	95038	24537	11425	13112	٧٤ - ٧٠
75 - 79	137055	67500	69555	117058	57274	59784	19997	10226	9771	٧٩ - ٧٥
80+	173642	89820	83822	125638	63597	62041	48004	26223	21781	٨٠ فأكثر
Total	20064970	9839320	10225650	19397690	9562494	9835196	667280	276826	390454	الجملة

Source: Demographic Survey 2016 _General Authority for Statistics

المصدر: المسح الديموجرافي ٢٠١٦ _ الهيئة العامة للإحصاء



Table (34)
جدول (٣٤)

السكان السعوديون حسب ونوع الصعوبة وشدتها
Saudi Population Type of Disability and Their severity

Their severity	Difficulty type							درجة شدتها
	الجملة Total	التخاطب والتواصل Communication	الذاكرة والتركيز Memory and concentration (cognition)	الحركة Mobility	السمع Hearing	العناية الشخصية Self-care	النظر Seeing	
Mild Difficulty	284917	31354	6087	90248	27717	7720	121791	صعوبة خفيفة
Severe Difficulty	215018	17554	16368	90094	27963	909	62130	صعوبة شديدة
Extreme Difficulty (Cannot do at all)	167345	16442	1749	74337	21222	1653	51942	صعوبة بالغة (لا أستطيع)
Total	667280	65350	24204	254679	76902	10282	235863	الجملة

Source: Demographi Survey 2016 _General Authority for Statistics

المصدر: المسح الديموجرافي ٢٠١٦ _ الهيئة العامة للإحصاء



Table (34-1)

جدول (١-٣٤)

السكان السعوديون الذكور حسب ونوع الصعوبة وشدتها
Saudi male Population Type of Disability and Their severity

Their severity	Difficulty type نوع الصعوبة							درجة شدتها
	الجملة Total	التخاطب والتواصل Communication	الذاكرة والتركيز Memory and concentration (cognition)	الحركة Mobility	السمع Hearing	العناية الشخصية Self-care	النظر Seeing	
Mild Difficulty	171602	19607	2822	54622	17143	4514	72894	صعوبة خفيفة
Severe Difficulty	130834	9682	10900	55276	15665	600	38711	صعوبة شديدة
Extreme Difficulty (Cannot do at all)	88018	10259	1406	36193	10888	533	28739	صعوبة بالغة (لا أستطيع)
Total	390454	39548	15128	146091	43696	5647	140344	الجملة

Source: Demographi Survey 2016 _General Authority for Statistics

المصدر: المسح الديموجرافي ٢٠١٦ _ الهيئة العامة للإحصاء



Table (34-2)

جدول (٣٤-٢)

السكان السعوديون الإناث حسب ونوع الصعوبة وشدتها
 Saudi Female Population Type of Disability and Their severity

Their severity	Difficulty type نوع الصعوبة							درجة شدتها
	الجملة Total	التخاطب والتواصل Communication	الذاكرة والتركيز Memory and concentration (cognition)	الحركة Mobility	السمع Hearing	العناية الشخصية Self-care	النظر Seeing	
Mild Difficulty	113315	11747	3265	35626	10574	3206	48897	صعوبة خفيفة
Severe Difficulty	84184	7872	5468	34818	12298	309	23419	صعوبة شديدة
Extreme Difficulty (Cannot do at all)	79327	6183	343	38144	10334	1120	23203	صعوبة بالغة (لا أستطيع)
Total	276826	25802	9076	108588	33206	4635	95519	الجملة

Source: Demographi Survey 2016 _ General Authority for Statistics

المصدر: المسح الديموجرافي ٢٠١٦ _ الهيئة العامة للإحصاء



Table (35)

جدول (٣٥)

**السكان السعوديون ذوو الاعاقة (١٥ سنة فأكثر) حسب المنطقة الادارية ونوع الصعوبة ودرجتها
Saudi Population (15 Years and over) With Disability by Administrative Area & Type and Degree of Disability**

Administrative Area	نوع الصعوبة							المنطقة الإدارية ودرجة الصعوبة
	الجملة Total	التخاطب والتواصل Communication	الذاكرة والتركيز Memory and concentration (cognition)	الحركة Mobility	السمع Hearing	العناية الشخصية Self-care	النظر Seeing	
Al-Riyadh								الرياض
Mild Difficulty	63131	9806	1351	17826	5241	3615	25292	صعوبة خفيفة
Severe Difficulty	54748	5316	3974	23240	8644	242	13332	صعوبة شديدة
Extreme Difficulty (Cannot do at all)	39530	4567	606	19480	4930	233	9714	صعوبة بالغة (لا يستطيع)
Makkah Al-Mokarramah								مكة المكرمة
Mild Difficulty	74032	8023	1058	23413	6077	1320	34141	صعوبة خفيفة
Severe Difficulty	53402	4725	3867	21091	7704	569	15446	صعوبة شديدة
Extreme Difficulty (Cannot do at all)	40662	3126	204	16617	5300	442	14973	صعوبة بالغة (لا يستطيع)
Al-Madinah Al-Monawarah								المدينة المنورة
Mild Difficulty	18461	688	164	4751	1422	404	11032	صعوبة خفيفة
Severe Difficulty	8772	626	399	3295	853	0	3599	صعوبة شديدة
Extreme Difficulty (Cannot do at all)	9785	347	0	5611	1707	0	2120	صعوبة بالغة (لا يستطيع)
Al-Qaseem								القصيم
Mild Difficulty	7405	1202	455	2473	764	157	2354	صعوبة خفيفة
Severe Difficulty	7310	1111	327	3909	569	0	1394	صعوبة شديدة
Extreme Difficulty (Cannot do at all)	5551	1173	0	2217	462	0	1699	صعوبة بالغة (لا يستطيع)
Eastern Region								المنطقة الشرقية
Mild Difficulty	50267	2873	2029	17535	5478	0	22352	صعوبة خفيفة
Severe Difficulty	34478	1647	2525	13874	4574	0	11858	صعوبة شديدة
Extreme Difficulty (Cannot do at all)	23522	1765	649	10281	2985	0	7842	صعوبة بالغة (لا يستطيع)
Aseer								عسير
Mild Difficulty	18744	3176	0	5490	2146	302	7630	صعوبة خفيفة
Severe Difficulty	23763	1921	2675	10613	1995	0	6559	صعوبة شديدة
Extreme Difficulty (Cannot do at all)	20117	1976	227	7442	2381	453	7638	صعوبة بالغة (لا يستطيع)
Tabouk								تبوك
Mild Difficulty	16379	2060	178	6829	2409	628	4275	صعوبة خفيفة
Severe Difficulty	8857	382	670	4011	1316	0	2478	صعوبة شديدة
Extreme Difficulty (Cannot do at all)	5381	1094	0	2087	624	361	1215	صعوبة بالغة (لا يستطيع)



Continued Table (35)

تابع جدول (٣٥)

السكان السعوديون ذوو الإعاقة (١٥ سنة فأكثر) حسب المنطقة الإدارية ونوع الصعوبة ودرجتها
Saudi Population (15 Years and over) With Disability by Administrative Area & Type and Degree of Disability

Administrative Area	نوع الصعوبة							المنطقة الإدارية ودرجة الصعوبة
	الجملة Total	التخاطب والتواصل Communication	الذاكرة والتركيز Memory and concentration (cognition)	الحركة Mobility	السمع Hearing	العناية الشخصية Self-care	النظر Seeing	
Hail								حائل
Mild Difficulty	4073	176	179	1644	587	41	1446	صعوبة خفيفة
Severe Difficulty	3110	297	137	1099	395	0	1182	صعوبة شديدة
Extreme Difficulty (Cannot do at all)	3861	837	63	992	424	0	1545	صعوبة بالغة (لا يستطيع)
Northern Borders								الحدود الشمالية
Mild Difficulty	1646	114	0	542	174	61	755	صعوبة خفيفة
Severe Difficulty	1385	141	15	786	83	31	329	صعوبة شديدة
Extreme Difficulty (Cannot do at all)	793	17	0	375	74	0	327	صعوبة بالغة (لا يستطيع)
Jazan								جازان
Mild Difficulty	17095	1929	366	4250	1944	711	7895	صعوبة خفيفة
Severe Difficulty	8667	506	1018	3676	802	0	2665	صعوبة شديدة
Extreme Difficulty (Cannot do at all)	10820	774	0	5805	1818	0	2423	صعوبة بالغة (لا يستطيع)
Najran								نجران
Mild Difficulty	6285	535	92	2278	772	309	2299	صعوبة خفيفة
Severe Difficulty	4039	283	251	1843	567	67	1028	صعوبة شديدة
Extreme Difficulty (Cannot do at all)	2159	298	0	1229	73	0	559	صعوبة بالغة (لا يستطيع)
Al-Baha								الباحة
Mild Difficulty	1545	384	76	537	42	0	506	صعوبة خفيفة
Severe Difficulty	2136	392	330	718	211	0	485	صعوبة شديدة
Extreme Difficulty (Cannot do at all)	1223	88	0	626	68	0	441	صعوبة بالغة (لا يستطيع)
Al-Jouf								الجوف
Mild Difficulty	5854	388	139	2680	661	172	1814	صعوبة خفيفة
Severe Difficulty	4351	207	180	1939	250	0	1775	صعوبة شديدة
Extreme Difficulty (Cannot do at all)	3941	380	0	1575	376	164	1446	صعوبة بالغة (لا يستطيع)
Total								الجملة
Mild Difficulty	284917	31354	6087	90248	27717	7720	121791	صعوبة خفيفة
Severe Difficulty	215018	17554	16368	90094	27963	909	62130	صعوبة شديدة
Extreme Difficulty (Cannot do at all)	167345	16442	1749	74337	21222	1653	51942	صعوبة بالغة (لا يستطيع)

Source: Demographic Survey 2016 - General Authority for Statistics

المصدر: المسح الديموجرافي ٢٠١٦ - الهيئة العامة للإحصاء



Table (35-1)

السكان السعوديون ذوو الإعاقة الذكور (١٥ سنة فأكثر) حسب المنطقة الإدارية ونوع الصعوبة ودرجتها
 Saudi Male Population (15 Years and over) With Disability by Administrative Area & Type and Degree of Disability

Administrative Area	نوع الصعوبة							المنطقة الإدارية ودرجة الصعوبة
	الجملة Total	التخاطب والتواصل Communication	الذاكرة والتركيز Memory and concentration (cognition)	الحركة Mobility	السمع Hearing	العناية الشخصية Self-care	النظر Seeing	
الرياض								
Mild Difficulty	38315	7052	831	11016	2592	2599	14225	صعوبة خفيفة
Severe Difficulty	35489	4011	2480	15742	5554		7702	صعوبة شديدة
Extreme Difficulty (Cannot do at all)	24271	4007	476	11164	3228	233	5163	صعوبة بالغة (لا أستطيع)
مكة المكرمة								
Mild Difficulty	44810	4816	294	15587	4025	550	19538	صعوبة خفيفة
Severe Difficulty	32370	1906	2133	13495	3937	569	10330	صعوبة شديدة
Extreme Difficulty (Cannot do at all)	21515	1788	204	8145	2880	0	8498	صعوبة بالغة (لا أستطيع)
المدينة المنورة								
Mild Difficulty	11665	420	164	3092	722	404	6863	صعوبة خفيفة
Severe Difficulty	6060	388	161	2508	529	0	2474	صعوبة شديدة
Extreme Difficulty (Cannot do at all)	4883	138	0	2211	1088	0	1446	صعوبة بالغة (لا أستطيع)
القصيم								
Mild Difficulty	4130	1076	223	544	559	0	1728	صعوبة خفيفة
Severe Difficulty	4097	575	187	2301	229	0	805	صعوبة شديدة
Extreme Difficulty (Cannot do at all)	2804	734	0	856	76	0	1138	صعوبة بالغة (لا أستطيع)
المنطقة الشرقية								
Mild Difficulty	28264	1593	589	9560	3905	0	12617	صعوبة خفيفة
Severe Difficulty	20224	899	2044	8845	2010	0	6426	صعوبة شديدة
Extreme Difficulty (Cannot do at all)	11240	717	436	5209	1362	0	3516	صعوبة بالغة (لا أستطيع)
عسير								
Mild Difficulty	12077	1808	0	3601	1266	157	5245	صعوبة خفيفة
Severe Difficulty	13793	784	2053	4547	1474	0	4935	صعوبة شديدة
Extreme Difficulty (Cannot do at all)	9428	1057	227	3050	1010	238	3846	صعوبة بالغة (لا أستطيع)
تبوك								
Mild Difficulty	10470	1253	178	4491	1489	391	2668	صعوبة خفيفة
Severe Difficulty	4904	266	602	1754	712	0	1570	صعوبة شديدة
Extreme Difficulty (Cannot do at all)	3383	794	0	1228	399	0	962	صعوبة بالغة (لا أستطيع)



Continued Table (35-1)

تابع جدول (١-٣٥)

السكان السعوديون ذوو الإعاقة الذكور (١٥ سنة فأكثر) حسب المنطقة الإدارية ونوع الصعوبة ودرجتها
Saudi Male Population (15 Years and over) With Disability by Administrative Area & Type and Degree of Disability

Administrative Area	نوع الصعوبة							المنطقة الإدارية ودرجة الصعوبة
	الجملة Total	التخاطب والتواصل Communication	الذاكرة والتركيز Memory and concentration (cognition)	الحركة Mobility	السمع Hearing	العناية الشخصية Self-care	النظر Seeing	
Hail								حائل
Mild Difficulty	2558	176	145	1046	170	41	980	صعوبة خفيفة
Severe Difficulty	1720	138	42	699	113	0	728	صعوبة شديدة
Extreme Difficulty (Cannot do at all)	1962	159	63	583	73	0	1084	صعوبة بالغة (لا يستطيع)
Northern Borders								الحدود الشمالية
Mild Difficulty	803	39	0	285	64	61	354	صعوبة خفيفة
Severe Difficulty	835	70	15	410	83	31	226	صعوبة شديدة
Extreme Difficulty (Cannot do at all)	431	17	0	175	42	0	197	صعوبة بالغة (لا يستطيع)
Jazan								جازان
Mild Difficulty	10230	771	167	1689	1425	139	6039	صعوبة خفيفة
Severe Difficulty	5668	169	849	2492	434	0	1724	صعوبة شديدة
Extreme Difficulty (Cannot do at all)	3974	139	0	1639	398	0	1798	صعوبة بالغة (لا يستطيع)
Najran								نجران
Mild Difficulty	3571	160	92	1561	478	0	1280	صعوبة خفيفة
Severe Difficulty	2480	70	251	1239	379	0	541	صعوبة شديدة
Extreme Difficulty (Cannot do at all)	1573	298	0	1069	0	0	206	صعوبة بالغة (لا يستطيع)
Al-Baha								الباحة
Mild Difficulty	770	211	0	288	0	0	271	صعوبة خفيفة
Severe Difficulty	1041	250	0	317	79	0	395	صعوبة شديدة
Extreme Difficulty (Cannot do at all)	618	88	0	294	68	0	168	صعوبة بالغة (لا يستطيع)
Al-Jouf								الجوف
Mild Difficulty	3939	232	139	1862	448	172	1086	صعوبة خفيفة
Severe Difficulty	2153	156	83	927	132	0	855	صعوبة شديدة
Extreme Difficulty (Cannot do at all)	1936	323	0	570	264	62	717	صعوبة بالغة (لا يستطيع)
Total								الجملة
Mild Difficulty	171602	19607	2822	54622	17143	4514	72894	صعوبة خفيفة
Severe Difficulty	130834	9682	10900	55276	15665	600	38711	صعوبة شديدة
Extreme Difficulty (Cannot do at all)	88018	10259	1406	36193	10888	533	28739	صعوبة بالغة (لا يستطيع)

Source: Demographic Survey 2016_General Authority for Statistics

المصدر: المسح الديموجرافي ٢٠١٦ _ الهيئة العامة للإحصاء



Table (35-2)

جدول (٢٠٣٥)

السكان السعوديون ذوو الإعاقة الإناث (١٥ سنة فأكثر) حسب المنطقة الإدارية ونوع الصعوبة ودرجتها
 Saudi Female Population (15 Years and over) With Disability by Administrative Area & Type and Degree of Disability

Administrative Area	نوع الصعوبة							المنطقة الإدارية ودرجة الصعوبة
	الجملة Total	التخاطب والتواصل Communication	الذاكرة والتركيز Memory and concentration (cognition)	الحركة Mobility	السمع Hearing	العناية الشخصية Self-care	النظر Seeing	
الرياض								الرياض
Mild Difficulty	24816	2754	520	6810	2649	1016	11067	صعوبة خفيفة
Severe Difficulty	19259	1305	1494	7498	3090	242	5630	صعوبة شديدة
Extreme Difficulty (Cannot do at all)	15259	560	130	8316	1702	0	4551	صعوبة بالغة (لا يستطيع)
مكة المكرمة								مكة المكرمة
Mild Difficulty	29222	3207	764	7826	2052	770	14603	صعوبة خفيفة
Severe Difficulty	21032	2819	1734	7596	3767	0	5116	صعوبة شديدة
Extreme Difficulty (Cannot do at all)	19147	1338		8472	2420	442	6475	صعوبة بالغة (لا يستطيع)
المدينة المنورة								المدينة المنورة
Mild Difficulty	6796	268	0	1659	700	0	4169	صعوبة خفيفة
Severe Difficulty	2712	238	238	787	324	0	1125	صعوبة شديدة
Extreme Difficulty (Cannot do at all)	4902	209	0	3400	619	0	674	صعوبة بالغة (لا يستطيع)
القصيم								القصيم
Mild Difficulty	3275	126	232	1929	205	157	626	صعوبة خفيفة
Severe Difficulty	3213	536	140	1608	340	0	589	صعوبة شديدة
Extreme Difficulty (Cannot do at all)	2747	439	0	1361	386	0	561	صعوبة بالغة (لا يستطيع)
المنطقة الشرقية								المنطقة الشرقية
Mild Difficulty	22003	1280	1440	7975	1573	0	9735	صعوبة خفيفة
Severe Difficulty	14254	748	481	5029	2564	0	5432	صعوبة شديدة
Extreme Difficulty (Cannot do at all)	12282	1048	213	5072	1623	0	4326	صعوبة بالغة (لا يستطيع)
عسير								عسير
Mild Difficulty	6667	1368	0	1889	880	145	2385	صعوبة خفيفة
Severe Difficulty	9970	1137	622	6066	521	0	1624	صعوبة شديدة
Extreme Difficulty (Cannot do at all)	10689	919	0	4392	1371	215	3792	صعوبة بالغة (لا يستطيع)
تبوك								تبوك
Mild Difficulty	5909	807	0	2338	920	237	1607	صعوبة خفيفة
Severe Difficulty	3953	116	68	2257	604	0	908	صعوبة شديدة
Extreme Difficulty (Cannot do at all)	1998	300	0	859	225	361	253	صعوبة بالغة (لا يستطيع)



Continued Table (35-2)

تابع جدول (٢٠٣٥)

السكان السعوديون ذوو الاعاقة الإثبات (١٥ سنة فأكثر) حسب المنطقة الإدارية ونوع الصعوبة ودرجتها
Saudi Female Population (15 Years and over) With Disability by Administrative Area & Type and Degree of Disability

Administrative Area	نوع الصعوبة							المنطقة الإدارية ودرجة الصعوبة
	الجملة Total	التخاطب والتواصل Communication	الذاكرة والتركيز Memory and concentration (cognition)	الحركة Mobility	السمع Hearing	العناية الشخصية Self-care	النظر Seeing	
Hail								حائل
Mild Difficulty	1515	0	34	598	417	0	466	صعوبة خفيفة
Severe Difficulty	1390	159	95	400	282	0	454	صعوبة شديدة
Extreme Difficulty (Cannot do at all)	1899	678	0	409	351	0	461	صعوبة بالغة (لا استطيع)
Northern Borders								الحدود الشمالية
Mild Difficulty	843	75	0	257	110	0	401	صعوبة خفيفة
Severe Difficulty	550	71	0	376	0	0	103	صعوبة شديدة
Extreme Difficulty (Cannot do at all)	362	0	0	200	32	0	130	صعوبة بالغة (لا استطيع)
Jazan								جازان
Mild Difficulty	6865	1158	199	2561	519	572	1856	صعوبة خفيفة
Severe Difficulty	2999	337	169	1184	368	0	941	صعوبة شديدة
Extreme Difficulty (Cannot do at all)	6846	635	0	4166	1420	0	625	صعوبة بالغة (لا استطيع)
Najran								نجران
Mild Difficulty	2714	375	0	717	294	309	1019	صعوبة خفيفة
Severe Difficulty	1559	213	0	604	188	67	487	صعوبة شديدة
Extreme Difficulty (Cannot do at all)	586	0	0	160	73	0	353	صعوبة بالغة (لا استطيع)
Al-Baha								الباحة
Mild Difficulty	775	173	76	249	42	0	235	صعوبة خفيفة
Severe Difficulty	1095	142	330	401	132	0	90	صعوبة شديدة
Extreme Difficulty (Cannot do at all)	605	0	0	332	0	0	273	صعوبة بالغة (لا استطيع)
Al-Jouf								الجوف
Mild Difficulty	1915	156	0	818	213	0	728	صعوبة خفيفة
Severe Difficulty	2198	51	97	1012	118	0	920	صعوبة شديدة
Extreme Difficulty (Cannot do at all)	2005	57	0	1005	112	102	729	صعوبة بالغة (لا استطيع)
Total								الجملة
Mild Difficulty	113315	11747	3265	35626	10574	3206	48897	صعوبة خفيفة
Severe Difficulty	84184	7872	5468	34818	12298	309	23419	صعوبة شديدة
Extreme Difficulty (Cannot do at all)	79327	6183	343	38144	10334	1120	23203	صعوبة بالغة (لا استطيع)

Source: Demographi Survey 2016 _General Authority for Statistics

المصدر: المسح الديموجرافي ٢٠١٦ _ الهيئة العامة للإحصاء



Table (36)

جدول (٣٦)

السكان السعوديون ذوو الاعاقة حسب درجة القرابة بين الاب والام ونوع الصعوبة
 Saudi Population With Disability , by Relationship Between Parents and Type of Disability

Relationship Between Parents	Difficulty type							درجة القرابة بين الاب والام
	الجملة Total	التخاطب والتواصل Communication	الذاكرة والتركيز Memory and concentration (cognition)	الحركة Mobility	السمع Hearing	العناية الشخصية Self-care	التنظر Seeing	
First degree relatives father's side	73943	8294	1567	27015	7321	1038	28708	اقارب من الدرجة الاولى من ناحية الاب
First degree relatives mother's side	46798	2846	2212	19832	5550	102	16256	اقارب من الدرجة الاولى من ناحية الام
First degree relatives Father and mother hand	192741	17137	6659	72405	25530	4476	66534	اقارب من الدرجة الاولى من ناحية الاب والام
Other relatives	106628	11897	3583	41851	11955	1624	35718	قرابة اخرى
Not related	247170	25176	10183	93576	26546	3042	88647	لا توجد قرابة
Total	667280	65350	24204	254679	76902	10282	235863	الجملة

Source: Demographi Survey 2016 _General Authority for Statistics

المصدر: المسح الديموجرافي ٢٠١٦ _ الهيئة العامة للإحصاء



Table (36-1)

جدول (١-٣٦)

السكان السعوديون ذوو الاعاقة الذكور حسب درجة القرابة بين الاب والام ونوع الصعوبة
Saudi Male Population With Disability , by Relationship Between Parents and Type of Disability

Relationship Between Parents	نوع الصعوبة							درجة القرابة بين الاب والام
	Difficulty type							
	الجملة Total	التخاطب والتواصل Communication	الذاكرة والتركيز Memory and concentration (cognition)	الحركة Mobility	السمع Hearing	العناية الشخصية Self-care	التنظر Seeing	
First degree relatives father's side	41131	5254	561	14530	4942	450	15394	اقارب من الدرجة الاولى من ناحية الاب
First degree relatives mother's side	27424	2102	1600	10592	3771	102	9257	اقارب من الدرجة الاولى من ناحية الام
First degree relatives Father and mother hand	117473	11645	3707	46213	14970	2917	38021	اقارب من الدرجة الاولى من ناحية الاب والام
Other relatives	57239	5370	2396	21128	6329	1032	20984	قرابة اخرى
Not related	147187	15177	6864	53628	13684	1146	56688	لا توجد قرابة
Total	390454	39548	15128	146091	43696	5647	140344	الجملة

Source: Demographi Survey 2016 _General Authority for Statistics

المصدر: المسح الديموجرافي ٢٠١٦ _ الهيئة العامة للإحصاء



Table (36-2)

جدول (٢-٣٦)

السكان السعوديون ذوو الاعاقة الإناث حسب درجة القرابة بين الاب والام ونوع الصعوبة
Saudi Female Population With Disability , by Relationship Between Parents and Type of Disability

Relationship Between Parents	Difficulty type نوع الصعوبة							درجة القرابة بين الاب والام
	الجملة Total	التخاطب والتواصل Communication	الذاكرة والتركيز Memory and concentration (cognition)	الحركة Mobility	السمع Hearing	العناية الشخصية Self-care	النظر Seeing	
First degree relatives father's side	32812	3040	1006	12485	2379	588	13314	اقارب من الدرجة الاولى من ناحية الاب
First degree relatives mother's side	19374	744	612	9240	1779	0	6999	اقارب من الدرجة الاولى من ناحية الام
First degree relatives Father and mother hand	75268	5492	2952	26192	10560	1559	28513	اقارب من الدرجة الاولى من ناحية الاب والام
Other relatives	49389	6527	1187	20723	5626	592	14734	قرابة اخرى
Not related	99983	9999	3319	39948	12862	1896	31959	لاتوجد قرابة
Total	276826	25802	9076	108588	33206	4635	95519	الجملة

Source: Demographi Survey 2016 _General Authority for Statistics

المصدر: المسح الديموجرافي ٢٠١٦ _ الهيئة العامة للإحصاء



Table (37)

جدول (٣٧)

السكان السعوديون ذوو الاعاقة حسب نوع الصعوبة وسبب الصعوبة
Saudi Population With Disability by Type of Disability and Cause of Disability

Cause of Disability	Difficulty type / نوع الصعوبة							سبب الصعوبة
	الجملة Total	التخاطب والتواصل Communication	الذاكرة والتركيز Memory and concentration (cognition)	الحركة Mobility	السمع Hearing	العناية الشخصية Self-care	النظر Seeing	
Congenital	229713	22434	8613	92150	20416	2831	83269	خلقية
During Pregnancy	29757	3660	810	14516	2720	282	7769	أثناء الحمل
During Delivery	64155	6654	348	27840	6269	1746	21298	أثناء الولادة
Traffic Accident	38667	884	1720	19069	5052	238	11704	حوادث سير
Other Accident	36819	3906	2708	10450	4012	670	15073	حوادث أخرى
Disease	245908	24770	9104	81832	36932	3840	89430	بسبب المرض
Other	22261	3042	901	8822	1501	675	7320	أخرى
Total	667280	65350	24204	254679	76902	10282	235863	الجملة

Source: Demographi Survey 2016 _General Authority for Statistics

المصدر: المسح الديموجرافي ٢٠١٦ _ الهيئة العامة للإحصاء



Table (37-1)

جدول (٣٧ - ١)

السكان السعوديون ذوو الاعاقة الذكور حسب نوع الصعوبة وسبب الصعوبة

Saudi Male Population With Disability by Type of Disability and Cause of Disability

Cause of Disability	Difficulty type / نوع الصعوبة							سبب الصعوبة
	الجملة Total	التخاطب والتواصل Communication	الذاكرة والتركيز Memory and concentration (cognition)	الحركة Mobility	السمع Hearing	العناية الشخصية Self-care	النظر Seeing	
Congenital	137524	16948	5001	52899	12997	1472	48207	خلقية
During Pregnancy	15206	2052	641	6742	1162	282	4327	أثناء الحمل
During Delivery	38904	4021	173	16277	3800	1601	13032	أثناء الولادة
Traffic Accident	33451	884	1720	16768	3868	238	9973	حوادث سير
Other Accident	24153	2609	1464	6243	2170	670	10997	حوادث أخرى
Disease	127946	11737	5228	42055	18933	1130	48863	بسبب المرض
Other	13270	1297	901	5107	766	254	4945	أخرى
Total	390454	39548	15128	146091	43696	5647	140344	الجملة

Source: Demographi Survey 2016 _General Authority for Statistics

المصدر: المسح الديموجرافي ٢٠١٦ _ الهيئة العامة للإحصاء



Table (37-2)

السكان السعوديون ذوو الإعاقة الإناث حسب نوع الصعوبة وسبب الصعوبة

Saudi Female Population With Disability by Type of Disability and Cause of Disability

Cause of Disability	Difficulty type							سبب الصعوبة
	الجملة	التخاطب والتواصل	الذاكرة والتركيز	الحركة	السمع	العناية الشخصية	النظر	
	Total	Communication	Memory and concentration (cognition)	Mobility	Hearing	Self-care	Seeing	
Congenital	92189	5486	3612	39251	7419	1359	35062	خلقية
During Pregnancy	14551	1608	169	7774	1558	0	3442	أثناء الحمل
During Delivery	25251	2633	175	11563	2469	145	8266	أثناء الولادة
Traffic Accident	5216	0	0	2301	1184	0	1731	حوادث سير
Other Accident	12666	1297	1244	4207	1842	0	4076	حوادث أخرى
Disease	117962	13033	3876	39777	17999	2710	40567	بسبب المرض
Other	8991	1745	0	3715	735	421	2375	أخرى
Total	276826	25802	9076	108588	33206	4635	95519	الجملة

Source: Demographi Survey 2016 _General Authority for Statistics

المصدر: المسح الديموجرافي ٢٠١٦ _ الهيئة العامة للإحصاء



Table (38)
جدول (٣٨)

السكان السعوديون ذوو الاعاقة حسب نوع الصعوبة ومدة الصعوبة
Saudi Population With Disability by Type of Disability and Period of Disability

Duration of disability	Difficulty type							مدة الصعوبة
	الجملة Total	التخاطب والتواصل Communication	الذاكرة والتركيز Memory and concentration (cognition)	الحركة Mobility	السمع Hearing	العناية الشخصية Self-care	النظر Seeing	
less than 1	1963	439	233	166	369	0	756	أقل من سنة
1 - 4	112585	9302	3055	35679	16314	2301	45934	١ - ٤
5 - 9	154782	17936	5241	55964	18992	1715	54934	٥ - ٩
10 - 14	108719	11692	3722	44410	13184	1527	34184	١٠ - ١٤
15 - 19	82110	8550	3692	28771	9268	1492	30337	١٥ - ١٩
20 - 24	77232	8064	3427	29121	6841	748	29031	٢٠ - ٢٥
25 +	129889	9367	4834	60568	11934	2499	40687	٢٥ فأكثر
Total	667280	65350	24204	254679	76902	10282	235863	الجملة

Source: Demographi Survey 2016 _General Authority for Statistics

المصدر: المسح الديموجرافي ٢٠١٦ _ الهيئة العامة للإحصاء



Table (38-1)

جدول (١-٣٨)

السكان السعوديون ذوو الاعاقة الذكور حسب نوع الصعوبة ومدة الصعوبة
Saudi Male Population With Disability by Type of Disability and Period of Disability

Duration of disability	Difficulty type							مدة الصعوبة
	الجملة Total	التخاطب والتواصل Communication	الذاكرة والتركيز Memory and concentration (cognition)	الحركة Mobility	السمع Hearing	العناية الشخصية Self-care	النظر Seeing	
less than 1	1279	439	233	0	369	0	238	أقل من سنة
1 - 4	66858	6548	916	21371	9289	1068	27666	١ - ٤
5 - 9	86568	11044	3207	30761	9622	1055	30879	٥ - ٩
10 - 14	60044	6232	3265	23248	6591	493	20215	١٠ - ١٤
15 - 19	47290	5371	2169	16118	5007	763	17862	١٥ - ١٩
20 - 24	45149	3625	2283	16971	4665	375	17230	٢٠ - ٢٥
25 +	83266	6289	3055	37622	8153	1893	26254	٢٥ فأكثر
Total	390454	39548	15128	146091	43696	5647	140344	الجملة

Source: Demographi Survey 2016 _General Authority for Statistics

المصدر: المسح الديموجرافي ٢٠١٦ _ الهيئة العامة للإحصاء



Table (38-2)
جدول (٢-٣٨)

السكان السعوديون ذوو الاعاقة الاناث حسب نوع الصعوبة ومدة الصعوبة
Saudi Female Population With Disability by Type of Disability and Period of Disability

Duration of disability	Difficulty type							مدة الصعوبة
	الجملة Total	التخاطب والتواصل Communication	الذاكرة والتركيز Memory and concentration (cognition)	الحركة Mobility	السمع Hearing	العناية الشخصية Self-care	النظر Seeing	
less than 1	684	0	0	166	0	0	518	أقل من سنة
1 - 4	45727	2754	2139	14308	7025	1233	18268	١ - ٤
5 - 9	68214	6892	2034	25203	9370	660	24055	٥ - ٩
10 - 14	48675	5460	457	21162	6593	1034	13969	١٠ - ١٤
15 - 19	34820	3179	1523	12653	4261	729	12475	١٥ - ١٩
20 - 24	32083	4439	1144	12150	2176	373	11801	٢٠ - ٢٥
25 +	46623	3078	1779	22946	3781	606	14433	٢٥ فأكثر
Total	276826	25802	9076	108588	33206	4635	95519	الجملة

Source: Demographi Survey 2016 _General Authority for Statistics

المصدر: المسح الديموجرافي ٢٠١٦ _ الهيئة العامة للإحصاء



Table (39)

جدول (٣٩)

السكان السعوديون ذوو الاعاقة (١٠ سنة فأكثر) حسب نوع الصعوبة والحالة التعليمية

Saudi Population (10 Years and over) With Disability by Type of Disability and Educational Status

Educational Status	Difficulty type							الحالة التعليمية
	الجملة	التخاطب والتواصل	الذاكرة والتركيز	الحركة	السمع	العناية الشخصية	النظر	
	Total	Communication	Memory and concentration (cognition)	Mobility	Hearing	Self-care	Seeing	
Illiterate	189485	20450	6857	77400	20184	3441	61153	أمي
Read&Write	90682	10544	2845	32782	14751	1286	28474	يقراء ويكتب
Primary	87227	8630	5681	34591	8932	1951	27442	الابتدائية
Intermediate	61586	5291	3145	21354	7070	953	23773	المتوسطة
Secondary/Equivalent	79973	4578	2091	28712	10295	1158	33139	الثانوية او مايعادلها
Pre-Univ. Diploma	16333	0	983	5128	3326	70	6826	دبلوم دون الجامعي
University and Higher	43494	918	791	14342	3169	0	24274	جامعي فما فوق
Total	568780	50411	22393	214309	67727	8859	205081	الجملة

Source: Demographi Survey 2016 _General Authority for Statistics

المصدر: المسح الديموجرافي ٢٠١٦ _ الهيئة العامة للإحصاء



Table (39-1)

جدول (١-٣٩)

السكان السعوديون ذوو الإعاقة الذكور (١٠ سنة فأكثر) حسب نوع الصعوبة والحالة التعليمية

Saudi Male Population (10 Years and over) With Disability by Type of Disability and Educational Status

Educational Status	Difficulty type							الحالة التعليمية
	الجملة	التخاطب والتواصل	الذاكرة والتركيز	الحركة	السمع	العناية الشخصية	النظر	
	Total	Communication	Memory and concentration (cognition)	Mobility	Hearing	Self-care	Seeing	
Illiterate	78115	8205	3869	30114	6103	1632	28192	أمي
Read&Write	51454	7299	1502	17831	8213	374	16235	يقراء ويكتب
Primary	55836	5796	4047	22207	6928	1578	15280	الابتدائية
Intermediate	41573	3273	2050	16029	5021	334	14866	المتوسطة
Secondary/Equivalent	59243	3551	1287	21848	8162	642	23753	الثانوية او مايعادلها
Pre-Univ. Diploma	13756	0	497	4693	2265	70	6231	دبلوم دون الجامعي
University and Higher	33201	918	791	11246	2464	0	17782	جامعي فما فوق
Total	333178	29042	14043	123968	39156	4630	122339	الجملة

Source: Demographi Survey 2016 _General Authority for Statistics

المصدر: المسح الديموجرافي ٢٠١٦ _ الهيئة العامة للإحصاء



Table (39-2)

جدول (٢-٣٩)

السكان السعوديون ذوو الإعاقة الإناث (١٠ سنة فأكثر) حسب نوع الصعوبة والحالة التعليمية
 Saudi Female Population (10 Years and over) With Disability by Type of Disability and Educational Status

Educational Status	Difficulty type							الحالة التعليمية
	الجملة	التخاطب والتواصل	الذاكرة والتركيز	الحركة	السمع	العناية الشخصية	النظر	
	Total	Communication	Memory and concentration (cognition)	Mobility	Hearing	Self-care	Seeing	
Illiterate	111370	12245	2988	47286	14081	1809	32961	أمي
Read&Write	39228	3245	1343	14951	6538	912	12239	يقراء ويكتب
Primary	31391	2834	1634	12384	2004	373	12162	الابتدائية
Intermediate	20013	2018	1095	5325	2049	619	8907	المتوسطة
Secondary/Equivalent	20730	1027	804	6864	2133	516	9386	الثانوية او ما يعادلها
Pre-Univ. Diploma	2577	0	486	435	1061	0	595	دبلوم دون الجامعي
University and Higher	10293	0	0	3096	705	0	6492	جامعي فما فوق
Total	235602	21369	8350	90341	28571	4229	82742	الجملة

Source: Demographi Survey 2016 _General Authority for Statistics

المصدر: المسح الديموجرافي ٢٠١٦ _ الهيئة العامة للإحصاء



Table (40)

جدول (٤٠)

السكان السعوديون ذوو الاعاقة (١٥ سنة فأكثر) حسب نوع الصعوبة والحالة الزوجية
Saudi Population (15 Years and over) With Disability by Type of Disability and Marital Status

Marital Status	Difficulty type نوع الصعوبة							الحالة الزوجية
	الجملة Total	التخاطب والتواصل Communication	الذاكرة والتركيز Memory and concentration (cognition)	الحركة Mobility	السمع Hearing	العناية الشخصية Self-care	النظر Seeing	
Never- Married	233223	19930	11609	90097	17573	3085	90929	لم يتزوج أبداً
Married	204515	14290	6815	70945	31752	3045	77668	متزوج
Divorced	17419	1186	1806	8843	1315	805	3464	مطلق
Widowed	57529	7894	617	22385	11611	1280	13742	أرمل
Total	512686	43300	20847	192270	62251	8215	185803	الجملة

Source: Demographi Survey 2016 _General Authority for Statistics

المصدر: المسح الديموجرافي ٢٠١٦ _ الهيئة العامة للإحصاء



Table (40-1)

جدول (٤٠-١)

السكان السعوديون ذوو الاعاقة الذكور (١٥ سنة فأكثر) حسب نوع الصعوبة والحالة الزوجية
 Saudi Male Population (15 Years and over) With Disability by Type of Disability and Marital Status

Marital Status	نوع الصعوبة							الحالة الزوجية
	الجملة Total	التخاطب والتواصل Communication	الذاكرة والتركيز Memory and concentration (cognition)	الحركة Mobility	السمع Hearing	العناية الشخصية Self-care	النظر Seeing	
Never- Married	142447	12638	8101	54797	11378	1766	53767	لم يتزوج أبداً
Married	149385	10348	4476	52091	23388	2287	56795	متزوج
Divorced	5162	715	525	2288	346	336	952	مطلق
Widowed	5499	399	156	2498	1042	0	1404	أرمل
Total	302493	24100	13258	111674	36154	4389	112918	الجملة

Source: Demographi Survey 2016 _General Authority for Statistics

المصدر: المسح الديموجرافي ٢٠١٦ _ الهيئة العامة للإحصاء



Table (40-2)

جدول (٤٠-٢)

السكان السعوديون ذوو الإعاقة الإناث (١٥ سنة فأكثر) حسب نوع الصعوبة والحالة الزوجية

Saudi Female Population (15 Years and over) With Disability by Type of Disability and Marital Status

Marital Status	نوع الصعوبة							الحالة الزوجية
	الجملة Total	التخاطب والتواصل Communication	الذاكرة والتركيز Memory and concentration (cognition)	الحركة Mobility	السمع Hearing	العناية الشخصية Self-care	النظر Seeing	
Never- Married	90776	7292	3508	35300	6195	1319	37162	لم يتزوج أبداً
Married	55130	3942	2339	18854	8364	758	20873	متزوج
Divorced	12257	471	1281	6555	969	469	2512	مطلق
Widowed	52030	7495	461	19887	10569	1280	12338	أرمل
Total	210193	19200	7589	80596	26097	3826	72885	الجملة

Source: Demographi Survey 2016 _General Authority for Statistics

المصدر: المسح الديموجرافي ٢٠١٦ _ الهيئة العامة للإحصاء



Table (41)
جدول (٤١)
السكان السعوديون (١٥ سنة فأكثر) المدخنين لأي نوع من أنواع التبغ حسب المنطقة الإدارية
Saudi population (15 years and over) smokers for any type of tobacco types by Administrative Area

Administrative Area	المدخنين بشكل أقل يومي في السابق			المدخنين بشكل يومي في السابق			المدخنين بشكل أقل من يومي حالياً			المدخنين بشكل يومي حالياً			المنطقة الادارية
	إجمالي	إناث	ذكور	إجمالي	إناث	ذكور	إجمالي	إناث	ذكور	إجمالي	إناث	ذكور	
	Total	Female	Male	Total	Female	Male	Total	Female	Male	Total	Female	Male	
Al-Riyadh	12357	493	11864	19762	0	19762	38959	819	38140	263656	1980	261676	الرياض
Makkah Al-Mokarramah	12966	113	12853	25486	213	25273	45294	588	44706	291764	3403	288361	مكة المكرمة
Al-Madinah Al-Monawarah	4007	355	3652	11041	530	10511	9956	0	9956	77822	1045	76777	المدينة المنورة
Al-Qaseem	905	0	905	1532	184	1348	1695	0	1695	52065	0	52065	القصيم
Eastern Region	11873	808	11065	10361	279	10082	31521	1273	30248	254233	6368	247865	المنطقة الشرقية
Aseer	1158	0	1158	2727	0	2727	7932	0	7932	57608	1032	56576	عسير
Tabouk	1119	0	1119	3323	0	3323	9615	416	9199	70215	763	69452	تبوك
Hail	1030	0	1030	1146	0	1146	3119	210	2909	39965	96	39869	حائل
Northern Borders	267	0	267	260	0	260	1474	22	1452	21565	137	21428	الحدود الشمالية
Jazan	2262	0	2262	2994	77	2917	34426	970	33456	84304	894	83410	جازان
Najran	617	0	617	968	0	968	2991	202	2789	16372	412	15960	نجران
Al-Baha	715	57	658	2125	0	2125	4859	45	4814	19326	122	19204	الباحة
Al-Jouf	1435	0	1435	1298	0	1298	1361	83	1278	29259	216	29043	الجوف
Total	50711	1826	48885	83023	1283	81740	193202	4628	188574	1278154	16468	1261686	الجملة

Source: Demographi Survey 2016 _General Authority for Statistics

المصدر: المسح الديموجرافي ٢٠١٦ _ الهيئة العامة للإحصاء



Table (42)

جدول (٤٢)

السكان السعوديين أقل من (١٨) سنة الغير متزوجين من حيث حالة وجود الأبوين
 Saudi population is less than (18) years old unmarried in the case of a parent

Administrative Area	Parents in terms of staying in the family						على قيد الحياة ويعيش معهم A live and living with them	المنطقة الإدارية
	وضع الأبوين من حيث البقاء في الأسرة							
	الأم والأب متوفين Mother and father dead	الأب متوفى Father dead	الأم متوفية Mother dead	منفصلين ويعيش مع احد الأقرباء live with a relative	منفصلين ويعيش مع الأم live with the Mother	منفصلين ويعيش مع الاب live with the Father		
Al-Riyadh	866	31048	6064	2809	22116	8056	1605557	الرياض
Makkah Al-Mokarramah	2887	34444	6267	1577	21842	12555	1383386	مكة المكرمة
Al-Madinah Al-Monawarah	0	9978	1910	346	7189	3183	485326	المدينة المنورة
Al-Qaseem	585	7160	1605	0	3006	1931	343659	القصيم
Eastern Region	1142	8766	1114	224	10857	2743	1076758	المنطقة الشرقية
Aseer	570	16857	1336	513	9824	4678	589942	عسير
Tabouk	187	7793	1322	409	4200	1731	254514	تبوك
Hail	130	5188	579	73	1129	407	181313	حائل
Northern Borders	178	2577	406	17	1459	613	104169	الحدود الشمالية
Jazan	475	6140	820	895	4607	1540	395829	جازان
Najran	689	2987	737	0	1383	887	161843	نجران
Al-Baha	0	1506	0	41	524	267	117124	الباحة
Al-Jouf	211	2465	403	221	3610	659	149511	الجوف
Total	7920	136909	22563	7125	91746	39250	6848931	الجملة

Source: Demographi Survey 2016 _General Authority for Statistics

المصدر: المسح الديموجرافي ٢٠١٦ _ الهيئة العامة للإحصاء



Table (42 -1)

جدول (٤٢ - ١)

السكان السعوديين الذكور أقل من (١٨) سنة الغير متزوجين من حيث حالة وجود الأبوين
Saudi male population is less than (18) years old unmarried in the case of a parent

Administrative Area	Parents in terms of staying in the family							المنطقة الادارية
	وضع الأبوين من حيث البقاء في الأسرة							
	الأم والأب متوفين	الأب متوفى	الأم متوفيه	منفصلين ويعيش مع احد الأقرباء	منفصلين ويعيش مع الأم	منفصلين ويعيش مع الاب	على قيد الحياة ويعيش معهم	
Mother and father dead	Father dead	Mother dead	live with a relative	live with the Mother	live with the Father	A live and living with them		
Al-Riyadh	190	15747	3971	993	12291	4860	822019	الرياض
Makkah Al-Mokarramah	917	19070	3829	500	11897	7176	693408	مكة المكرمة
Al-Madinah Al-Monawarah	0	5230	1042	346	4404	1569	243111	المدينة المنورة
Al-Qaseem	203	3181	1084	0	1544	1511	172302	القصيم
Eastern Region	640	4896	654	0	5328	1311	558319	المنطقة الشرقية
Aseer	0	7260	543	370	5880	2183	301003	عسير
Tabouk	187	3666	859	409	1858	704	130751	تبوك
Hail	63	2738	290	73	581	129	91903	حائل
Northern Borders	96	1323	220	17	1016	372	52829	الحدود الشمالية
Jazan	475	3545	445	573	2502	463	203949	جازان
Najran	472	1905	261	0	869	501	82136	نجران
Al-Baha	0	809	0	41	358	138	59451	الباحة
Al-Jouf	152	1562	343	98	1651	422	75018	الجوف
Total	3395	70932	13541	3420	50179	21339	3486199	الجملة

Source: Demographi Survey 2016 _General Authority for Statistics

المصدر: المسح الديموجرافي ٢٠١٦ _ الهيئة العامة للإحصاء



Table (43 -2)
جدول (٤٢ - ٢)
السكان السعوديين الإناث أقل من (١٨) سنة الغير متزوجين من حيث حالة وجود الأبوين
Saudi female population is less than (18) years old unmarried in the case of a parent

Administrative Area	Parents in terms of staying in the family							المنطقة الإدارية
	وضع الأبوين من حيث البقاء في الأسرة							
	الأم والأب متوفين	الأب متوفى	الأم متوفية	منفصلين ويعيش مع احد الأقرباء	منفصلين ويعيش مع الأم	منفصلين ويعيش مع الاب	على قيد الحياة ويعيش معهم	
Mother and father dead	Father dead	Mother dead	live with a relative	live with the Mother	live with the Father	A live and living with them		
Al-Riyadh	676	15301	2093	1816	9825	3196	783538	الرياض
Makkah Al-Mokarramah	1970	15374	2438	1077	9945	5379	689978	مكة المكرمة
Al-Madinah Al-Monawarah	0	4748	868	0	2785	1614	242215	المدينة المنورة
Al-Qaseem	382	3979	521	0	1462	420	171357	القصيم
Eastern Region	502	3870	460	224	5529	1432	518439	المنطقة الشرقية
Aseer	570	9597	793	143	3944	2495	288939	عسير
Tabouk	0	4127	463	0	2342	1027	123763	تبوك
Hail	67	2450	289	0	548	278	89410	حائل
Northern Borders	82	1254	186	0	443	241	51340	الحدود الشمالية
Jazan	0	2595	375	322	2105	1077	191880	جازان
Najran	217	1082	476	0	514	386	79707	نجران
Al-Baha	0	697	0	0	166	129	57673	الباحة
Al-Jouf	59	903	60	123	1959	237	74493	الجوف
Total	4525	65977	9022	3705	41567	17911	3362732	الجملة

Source: Demographi Survey 2016 _General Authority for Statistics

المصدر: المسح الديموجرافي ٢٠١٦ _ الهيئة العامة للإحصاء



| Tables (Housing Characteristics)



Table (1)

جدول (١)

عدد المساكن (المشغولة بأسر سعودية) ونوع المسكن

Housing Units (Occupied With Saudi Households) by Type of Housing Unit

Administrative Area	Type of Housing Unit							المنطقة الإدارية
	الجملة Total	أخرى Other	شقة Apartment	دور في منزل شعبي A Floor in a Traditional House	دور في فيلا A Floor in a Villa	فيلا Villa	منزل شعبي Traditional House	
Al-Riyadh	809437	711	222213	4755	144498	384111	53149	الرياض
Makkah Al-Mokarramah	857338	293	498572	10122	30177	139414	178760	مكة المكرمة
Al-Madinah Al-Monawarah	237998	0	143125	1717	4259	29512	59385	المدينة المنورة
Al-Qaseem	152068	169	12251	979	28716	86365	23588	القصيم
Eastern Region	496652	0	220617	15026	33495	176265	51249	المنطقة الشرقية
Aseer	280601	199	87115	3293	37004	96137	56853	عسير
Tabouk	114992	0	66429	3385	5820	4622	34736	تبوك
Hail	76641	28	10323	1015	1634	32636	31005	حائل
Northern Borders	36709	0	9962	3870	2924	10172	9781	الحدود الشمالية
Jazan	171945	0	31695	7408	12497	20703	99642	جازان
Najran	65512	612	21412	3903	7450	14108	18027	نجران
Al-Baha	62898	84	23354	1260	5466	13701	19033	الباحة
Al-Jouf	54997	0	16002	440	2393	21847	14315	الجوف
Total	3417788	2096	1363070	57173	316333	1029593	649523	الجملة

Source: Demography Survey 2016 _General authority for Statistics

المصدر: المسح الديموجرافي ٢٠١٦ _ الهيئة العامة للإحصاء



Table (2)
جدول (٢)
عدد المساكن (المشغولة بأسر سعودية) وعمر المسكن التقريبي
Housing Units (Occupied With Saudi Households) by approximate age of housing

Administrative Area	Approximate age of housing عمر المسكن التقريبي						المنطقة الإدارية
	الجملة Total	أكبر من ٣٠ Large than 30	أكبر من ٢٠ - ٣٠ Large than 20 to 30	أكبر من ١٠ - ٢٠ Large than 10 to 20	١٠ - ٥ 5 - 10	أقل من ٥ سنوات less than 5	
Al-Riyadh	809437	72662	177871	256692	221467	80745	الرياض
Makkah Al-Mokarramah	857338	124308	179166	267823	196466	89575	مكة المكرمة
Al-Madinah Al-Monawarah	237998	32110	57275	72599	55966	20048	المدينة المنورة
Al-Qaseem	152068	25844	33417	40092	34954	17761	القصيم
Eastern Region	496652	75051	110087	126674	117719	67121	المنطقة الشرقية
Aseer	280601	25907	54162	93539	78272	28721	عسير
Tabouk	114992	6086	30389	33104	36306	9107	تبوك
Hail	76641	7288	17561	23400	19738	8654	حائل
Northern Borders	36709	7931	11188	8600	6513	2477	الحدود الشمالية
Jazan	171945	19549	33577	61558	46904	10357	جازان
Najran	65512	5336	8820	18211	21482	11663	نجران
Al-Baha	62898	4725	11866	22162	17936	6209	الباحة
Al-Jouf	54997	8296	13162	17812	11966	3761	الجوف
Total	3417788	415093	738541	1042266	865689	356199	الجملة

Source: Demography Survey 2016 _ General authority for Statistics

المصدر: المسح الديموجرافي ٢٠١٦ _ الهيئة العامة للإحصاء



Table (3)
جدول (٣)
عدد المساكن (المشغولة بأسر سعودية) حسب نوع المسكن ومادة الأرضيات
Housing Units (Occupied With Saudi Households) by Type of Housing Unit and Flour Material

Construction Material	Type of Housing Unit							مادة الأرضيات
	الجملة Total	أخرى Other	شقة Apartment	دور في منزل شعبي A Floor in a Traditional House	دور في فيلا A Floor in a Villa	فيلا Villa	منزل شعبي Traditional House	
Marble	118905	0	26901	286	9903	81731	84	رخام
Ceramic	2057236	204	1061549	18023	229888	747572	0	سيراميك
Parquet	441146	0	14846	0	2855	8281	415164	باركية
Plain tiles	775425	606	257399	26109	73687	184425	233199	بلاط عادي
Cement tiles	22837	28	2033	12210	0	7490	1076	بلاط أسمنتية
Other	2239	1258	342	545	0	94	0	أخرى
Total	3417788	2096	1363070	57173	316333	1029593	649523	الجملة

Source: Demography Survey 2016 _General authority for Statistics

المصدر: المسح الديموجرافي ٢٠١٦ _ الهيئة العامة للإحصاء



Table (4)
جدول (٤)
عدد المساكن (المشغولة بأسر سعودية) حسب نوع المسكن ومادة البناء
Housing Units (Occupied With Saudi Households) by Type of Housing Unit and Construction Material

Construction Material	Type of Housing Unit							مادة البناء
	الجملة Total	أخرى Other	شقة Apartment	دور في منزل شعبي A Floor in a Traditional House	دور في فيلا A Floor in a Villa	فيلا Villa	منزل شعبي Traditional House	
Concrete	2886132	0	1362811	33553	316333	1029593	143842	مسلح
Block / Brick	523879	0	124	23005	0	0	500750	بلك / طوب
Mud	829	0	0	0	0	0	829	طين
Stone	3069	0	0	0	0	0	3069	حجر
Other	3879	2096	135	615	0		1033	أخرى
Total	3417788	2096	1363070	57173	316333	1029593	649523	الجملة

Source: Demography Survey 2016 _General authority for Statistics

المصدر: المسح الديموجرافي ٢٠١٦ _ الهيئة العامة للإحصاء



Table (2)

(٥) لائحه

ةة لئصا ؤه نه ن ؤسما ؤه نه بسع (ؤه نه بسع سائب ؤه نه ؤسما) ن ؤسما لئع
 Housing Units (Occupied With Sandi Households) by Type of Housing Unit and Tenure of Housing Unit

ةة لئصا ؤه نه	Type of Housing Unit							Tenure of Housing Unit
	ن ؤسما ؤه نه	رئعش لائنه	كائف	كائف فف ؤه نه	رئعش لائنه فف ؤه نه	ءقش	رئعأ	
	Traditional House	Villa	A Floor in a Villa	A Floor in a Traditional House	Apartment	Other	Total	
ءلمءم	262191	897490	197132	43830	42730	0	2129376	Owned
رءءا	7797	9937	11585	1737	87585	197	1171845	Rented
رلمعا بءلعه نه وءقه	1288	36456	4291	271	5056	169	63641	Provided by Employer
رئعأ	6817	1740	1742	442	15185	0	2529	Other
ءلمءا	649253	105293	31633	2713	13630	506	341788	Total

ءلصءا ؤه نه ؤسما لئع 2016 فف ؤه نه بسع سائب ؤه نه ؤسما لئع

Source: Demographic Survey 2016 - General Authority for Statistics



Table (5-1)

جدول (١-٥)

عدد المساكن (المشغولة بأسر سعودية) وعدد الأسر والأفراد حسب نوع الحيابة ومادة البناء

Housing Units (Occupied With Saudi Households), Households and Individuals by Tenure of Housing Unit and Construction Material

Tenure of Housing Unit	Construction Material						نوع الحيابة	
	الجملة Total	أخرى Other	حجر Stone	طين Mud	بلك / طوب Block / Brick	مسلح Concrete		
Owned							ملك	
	Housing Units	2159376	1719	2775	664	452106	1702112	عدد المساكن
	Households	2159376	1719	2775	664	452106	1702112	عدد الأسر
	Individuals	14611855	9828	17476	6157	2881474	11696920	عدد الأفراد
Rented							إيجار	
	Housing Units	1171842	1991	294	165	63485	1105907	عدد المساكن
	Households	1171842	1991	294	165	63485	1105907	عدد الأسر
	Individuals	6165612	4070	1953	867	378511	5780211	عدد الأفراد
Provided by Employer							مقدم من صاحب العمل	
	Housing Units	63641	169	0	0	1125	62347	عدد المساكن
	Households	63641	169	0	0	1125	62347	عدد الأسر
	Individuals	405849	599	0	0	3150	402100	عدد الأفراد
Other							أخرى	
	Housing Units	22929	0	0	0	7163	15766	عدد المساكن
	Households	22929	0	0	0	7163	15766	عدد الأسر
	Individuals	126850	0	0	0	38921	87929	عدد الأفراد
Total							الجملة	
	Housing Units	3417788	3879	3069	829	523879	2886132	عدد المساكن
	Households	3417788	3879	3069	829	523879	2886132	عدد الأسر
	Individuals	21310166	14497	19429	7024	3302056	17967160	عدد الأفراد

Source: Demography Survey 2016 _General authority for Statistics

المصدر: المسح الديموجرافي ٢٠١٦ _ الهيئة العامة للإحصاء



Table (6)
جدول (٦)
عدد المساكن (المشغولة بأسر سعودية) حسب نوع المسكن ومصدر المياه
Housing Units (Occupied With Saudi Households) by Type of Housing Unit and Source of Water Supply

Source of Water Supply	Type of Housing Unit							مصدر المياه
	الجملة Total	أخرى Other	شقة Apartment	دور في منزل شعبي A Floor in a Traditional House	دور في فيلا A Floor in a Villa	فيلا Villa	منزل شعبي Traditional House	
Public Piped Water	2672059	992	1203100	38882	275846	854466	298773	شبكة عامة
Water Truck	682379	1104	154988	13225	38598	157290	317174	وايت
Well	61391	0	4872	4956	1740	17129	32694	بئر
Other	1959	0	110	110	149	708	882	أخرى
Total	3417788	2096	1363070	57173	316333	1029593	649523	الجملة

Source: Demography Survey 2016 _General authority for Statistics

المصدر: المسح الديموجرافي ٢٠١٦ _ الهيئة العامة للإحصاء



Table (7)

جدول (٧)

عدد المساكن (المشغولة بأسر سعودية) حسب نوع المسكن ومصدر مياه الشرب

Housing Units (Occupied With Saudi Households) by Type of Housing Unit and Source of Drinking Water

Source of Drinking Water	Type of Housing Unit							مصدر مياه الشرب
	الجملة Total	أخرى Other	شقة Apartment	دور في منزل شعبي A Floor in a Traditional House	دور في فيلا A Floor in a Villa	فيلا Villa	منزل شعبي Traditional House	
Public Piped Water	690393	528	353815	9886	62883	191534	71747	شبكة عامة
Water Purifier	372336	263	100204	4737	50959	181282	34891	فلتر ماء
Water Truck	610240	403	86238	16702	42845	185659	278393	وايت
Well	17451	0	1171	1653	539	3880	10208	بئر
Bottled Water	1726011	902	821582	24195	158665	466383	254284	عبوة ماء
Other	1357	0	60	0	442	855	0	أخرى
Total	3417788	2096	1363070	57173	316333	1029593	649523	الجملة

Source: Demography Survey 2016 _General authority for Statistics

المصدر: المسح الديموجرافي ٢٠١٦ _ الهيئة العامة للإحصاء



Table (8)

جدول (٨)

عدد المساكن (المشغولة بأسر سعودية) حسب نوع المسكن وطريقة تخزين المياه

Housing Units (Occupied With Saudi Households) by Type of Housing Unit and Water Storage

Water Storage	Type of Housing Unit							طريقة تخزين المياه
	الجملة Total	أخرى Other	شقة Apartment	دور في منزل شعبي A Floor in a Traditional House	دور في فيلا A Floor in a Villa	فيلا Villa	منزل شعبي Traditional House	
Cement Tank	2643537	1531	1088143	42288	252515	797220	461840	خزان أسمنتي
Tin Tank	166585	272	37530	3697	14830	36480	73776	خزان من الصفيح
Fiberglass Tank	564167	293	234586	9313	48791	166099	105085	خزان من الفايبرجلاس
Other	33972	0	2811	0	197	29794	1170	أخرى
None	9527	0	0	1875	0	0	7652	لا يوجد
Total	3417788	2096	1363070	57173	316333	1029593	649523	الجملة

Source: Demography Survey 2016 _General authority for Statistics

المصدر: المسح الديموجرافي ٢٠١٦ _ الهيئة العامة للإحصاء



Table (9)
جدول (٩)
عدد المساكن (المشغولة بأسر سعودية) حسب نوع المسكن ومصدر الكهرباء
Housing Units (Occupied With Saudi Households) by Type of Housing Unit and Source of Electricity

Source of Electricity	Type of Housing Unit							مصدر الكهرباء
	الجملة Total	أخرى Other	شقة Apartment	دور في منزل شعبي A Floor in a Traditional House	دور في فيلا A Floor in a Villa	فيلا Villa	منزل شعبي Traditional House	
Public Network	3379620	1803	1358103	51500	306855	1025651	635708	شبكة عامة
Private Network	34132	293	4883	5241	9478	3942	10295	شبكة خاصة
Private Generator	4036	0	84	432	0	0	3520	مولد خاص
Other	0	0	0	0	0	0	0	أخرى
Non-Existent	0	0	0	0	0	0	0	لا يوجد
Total	3417788	2096	1363070	57173	316333	1029593	649523	الجملة

Source: Demography Survey 2016 _General authority for Statistics

المصدر: المسح الديموجرافي ٢٠١٦ _ الهيئة العامة للإحصاء



Table (10)

جدول (١٠)

عدد المساكن (المشغولة بأسر سعودية) حسب نوع المسكن ونوع الصرف الصحي

Housing Units (Occupied With Saudi Households) by Type of Housing Unit and Type of Sewage Disposal

Type of Sewage Disposal	Type of Housing Unit							نوع الصرف الصحي
	الجملة Total	أخرى Other	شقة Apartment	دور في منزل شعبي A Floor in a Traditional House	دور في فيلا A Floor in a Villa	فيلا Villa	منزل شعبي Traditional House	
Public Sewage Network	1976852	241	982191	23571	205773	643212	121864	شبكة عامة رئيسية
Private Sewage Network	32350	293	8655	433	1000	15410	6559	شبكة خاصة
Ditch	1408586	1562	372224	33169	109560	370971	521100	بيارة
None	0	0	0	0	0	0	0	لا يوجد
Total	3417788	2096	1363070	57173	316333	1029593	649523	الجملة

Source: Demography Survey 2016 _General authority for Statistics

المصدر: المسح الديموجرافي ٢٠١٦ _ الهيئة العامة للإحصاء



Table (11)

جدول (١١)

عدد المساكن (المشغولة بأسر سعودية) حسب نوع المسكن والوقود المستخدم للطبخ

Housing Units (Occupied With Saudi Households) by Type of Housing Unit and Cooking Fuel

Cooking Fuel	Type of Housing Unit							الوقود المستخدم للطبخ
	الجملة Total	أخرى Other	شقة Apartment	دور في منزل شعبي A Floor in a Traditional House	دور في فيلا A Floor in a Villa	فيلا Villa	منزل شعبي Traditional House	
Gas	3211836	2096	1272051	56090	300480	933429	647690	غاز
Electricity	203347	0	89929	1083	15339	95163	1833	كهرباء
Wood	0	0	0	0	0	0	0	حطب
Other	2605	0	1090	0	514	1001	0	أخرى
Total	3417788	2096	1363070	57173	316333	1029593	649523	الجملة

Source: Demography Survey 2016 _General authority for Statistics

المصدر: المسح الديموجرافي ٢٠١٦ _ الهيئة العامة للإحصاء



Table (12)
جدول (١٢)
عدد المساكن (المشغولة بأسر سعودية) حسب نوع المسكن وطريقة التخلص من النفايات
Housing Units (Occupied With Saudi Households) by Type of Housing Unit and Waste Disposal

Waste Disposal	Type of Housing Unit							طريقة التخلص من النفايات
	الجملة Total	أخرى Other	شقة Apartment	دور في منزل شعبي A Floor in a Traditional House	دور في فيلا A Floor in a Villa	فيلا Villa	منزل شعبي Traditional House	
Public Bin	3414979	2096	1362133	56886	316333	1028908	648623	الحاوية العامة
Incineration	2318	0	869	0	0	685	764	الحرق
Burying	55	0	0	55	0	0	0	الدفن
Other	436	0	68	232	0	0	136	أخرى
Total	3417788	2096	1363070	57173	316333	1029593	649523	الجملة

Source: Demography Survey 2016 _General authority for Statistics

المصدر: المسح الديموجرافي ٢٠١٦ _ الهيئة العامة للإحصاء



Table (13)
جدول (١٣)
عدد المساكن (المشغولة بأسر سعودية) حسب نوع المسكن وعدد مرات التخلص من النفايات
Housing Units (Occupied With Saudi Households) by Type of Housing Unit and Frequency of Waste Disposal

Frequency of Waste Disposal	Type of Housing Unit							عدد مرات التخلص من النفايات
	الجملة Total	أخرى Other	شقة Apartment	دور في منزل شعبي A Floor in a Traditional House	دور في فيلا A Floor in a Villa	فيلا Villa	منزل شعبي Traditional House	
Daily	2422070	1356	975795	35863	236440	819728	352888	يوميًا
Once a Week	826472	337	342446	17105	68006	168074	230504	مرة في الاسبوع
More Than Once a Week	168482	403	44577	4205	11635	41791	65871	أكثر من مرة في الاسبوع
Other	764	0	252	0	252	0	260	أخرى
Total	3417788	2096	1363070	57173	316333	1029593	649523	الجملة

Source: Demography Survey 2016 _General authority for Statistics

المصدر: المسح الديموجرافي ٢٠١٦ _ الهيئة العامة للإحصاء



Table (14)
جدول (١٤)
عدد المساكن (المشغولة بأسر سعودية) حسب نوع المسكن واستخدام المبيدات الحشرية
Housing Units (Occupied With Saudi Households) by Type of Housing Unit and Insecticide Use

Insecticide Use	Type of Housing Unit							استخدام المبيدات الحشرية
	الجملة Total	أخرى Other	شقة Apartment	دور في منزل شعبي A Floor in a Traditional House	دور في فيلا A Floor in a Villa	فيلا Villa	منزل شعبي Traditional House	
Regularly	310352	0	123131	6859	32787	113085	34490	بصفة منتظمة
When Needed	2530084	1227	986034	41589	220871	766715	513648	عند الحاجة
Never Used	577352	869	253905	8725	62675	149793	101385	لا تستخدم أبداً
Total	3417788	2096	1363070	57173	316333	1029593	649523	الجملة

Source: Demography Survey 2016 _General authority for Statistics

المصدر: المسح الديموجرافي ٢٠١٦ _ الهيئة العامة للإحصاء



Table (15)

جدول (١٥)

عدد المساكن (المشغولة بأسر سعودية) حسب نوع المسكن ومادة البناء
Housing Units (Occupied With Saudi Households) by Type of Housing Unit and Construction Material

Administrative Area and Construction Material	Type of Housing Unit							المنطقة الإدارية ومادة البناء	
	الجملة Total	أخرى Other	شقة Apartment	دور في منزل شعبي A Floor in Traditional House	دور في فيلا A Floor in a Villa	فيلا Villa	منزل شعبي Traditional House		
Al-Riyadh	Concrete	788324	0	222213	4033	144498	384111	33469	الرياض
	Block / Brick	20213	0	0	722	0	0	19491	مسلك / طوب
	Mud	189	0	0	0	0	0	189	طين
	Stone	0	0	0	0	0	0	0	حجر
	Other	711	711	0	0	0	0	0	أخرى
Makkah Al-Mokarramah	Concrete	675581	0	498572	2742	30177	139414	4676	مكة المكرمة
	Block / Brick	181464	0	0	7380	0	0	174084	مسلك / طوب
	Mud	0	0	0	0	0	0	0	طين
	Stone	0	0	0	0	0	0	0	حجر
	Other	293	293	0	0	0	0	0	أخرى
Al-Madinah Al-Monawarah	Concrete	179688	0	143125	761	4259	29512	2031	المدينة المنورة
	Block / Brick	58310	0	0	956	0	0	57354	مسلك / طوب
	Mud	0	0	0	0	0	0	0	طين
	Stone	0	0	0	0	0	0	0	حجر
	Other	0	0	0	0	0	0	0	أخرى
Al-Qaseem	Concrete	131080	0	12251	552	28716	86365	3196	القصيم
	Block / Brick	20749	0	0	357	0	0	20392	مسلك / طوب
	Mud	0	0	0	0	0	0	0	طين
	Stone	0	0	0	0	0	0	0	حجر
	Other	239	169	0	70	0	0	0	أخرى
Eastern Region	Concrete	451475	0	220617	8374	33495	176265	12724	المنطقة الشرقية
	Block / Brick	43157	0	0	6487	0	0	36670	مسلك / طوب
	Mud	330	0	0	0	0	0	330	طين
	Stone	1525	0	0	0	0	0	1525	حجر
	Other	165	0	0	165	0	0	0	أخرى
Aseer	Concrete	230733	0	87115	2956	37004	96137	7521	عسير
	Block / Brick	48447	0	0	337	0	0	48110	مسلك / طوب
	Mud	0	0	0	0	0	0	0	طين
	Stone	1222	0	0	0	0	0	1222	حجر
	Other	199	199	0	0	0	0	0	أخرى
Tabouk	Concrete	78188	0	66429	305	5820	4622	1012	تبوك
	Block / Brick	36528	0	0	3080	0	0	33448	مسلك / طوب
	Mud	0	0	0	0	0	0	0	طين
	Stone	276	0	0	0	0	0	276	حجر
	Other	0	0	0	0	0	0	0	أخرى



Continued Table (15)

تلخ جدول (١٥)

عدد المساكن (المشغولة بأسر سعودية) حسب نوع المسكن ومادة البناء
Housing Units (Occupied With Saudi Households) by Type of Housing Unit and Construction Material

Administrative Area and Construction Material	Type of Housing Unit							المنطقة الإدارية ومادة البناء	
	الجملة Total	أخرى Other	شقة Apartment	دور في منزل شعبي A Floor in Traditional House	دور في فيلا A Floor in a Villa	فيلا Villa	منزل شعبي Traditional House		
Hail	Concrete	53608	0	10323	381	1634	32636	8634	مساح
	Block / Brick	22949	0	0	634	0	0	22315	بلك / طوب
	Mud	56	0	0	0	0	0	56	طين
	Stone	0	0	0	0	0	0	0	حجر
	Other	28	28	0	0	0	0	0	أخرى
Northern Borders	Concrete	35348	0	9962	3870	2924	10172	8420	مساح
	Block / Brick	1361	0	0	0	0	0	1361	بلك / طوب
	Mud	0	0	0	0	0	0	0	طين
	Stone	0	0	0	0	0	0	0	حجر
	Other	0	0	0	0	0	0	0	أخرى
Jazan	Concrete	109242	0	31571	5947	12497	20703	38524	مساح
	Block / Brick	62270	0	124	1211	0	0	60935	بلك / طوب
	Mud	183	0	0	0	0	0	183	طين
	Stone	0	0	0	0	0	0	0	حجر
	Other	250	0	0	250	0	0	0	أخرى
Najran	Concrete	48174	0	21277	2259	7450	14108	3080	مساح
	Block / Brick	16385	0	0	1644	0	0	14741	بلك / طوب
	Mud	71	0	0	0	0	0	71	طين
	Stone	0	0	0	0	0	0	0	حجر
	Other	882	612	135	0	0	0	135	أخرى
Al-Baha	Concrete	52450	0	23354	933	5466	13701	8996	مساح
	Block / Brick	10188	0	0	197	0	0	9991	بلك / طوب
	Mud	0	0	0	0	0	0	0	طين
	Stone	46	0	0	0	0	0	46	حجر
	Other	214	84	0	130	0	0	0	أخرى
Al-Jouf	Concrete	52241	0	16002	440	2393	21847	11559	مساح
	Block / Brick	1858	0	0	0	0	0	1858	بلك / طوب
	Mud	0	0	0	0	0	0	0	طين
	Stone	0	0	0	0	0	0	0	حجر
	Other	898	0	0	0	0	0	898	أخرى
Total	Concrete	2886132	0	1362811	33553	316333	1029593	143842	مساح
	Block / Brick	523879	0	124	23005	0	0	500750	بلك / طوب
	Mud	829	0	0	0	0	0	829	طين
	Stone	3069	0	0	0	0	0	3069	حجر
	Other	3879	2096	135	615	0	0	1033	أخرى

Source: Demography Survey 2016 _General authority for Statistics

المصدر: المسح الديموجرافي ٢٠١٦ - الهيئة العامة للإحصاء



Continued Table (15)

تابع جدول (١٥)

عدد المساكن (المشغولة بأسر سعودية) حسب نوع المسكن ومادة البناء
Housing Units (Occupied With Saudi Households) by Type of Housing Unit and Construction Material

Administrative Area and Construction Material	Type of Housing Unit							المنطقة الإدارية ومادة البناء	
	الجملة Total	أخرى Other	شقة Apartment	دور في منزل شعبي A Floor in Traditional House	دور في فيلا A Floor in a Villa	فيلا Villa	منزل شعبي Traditional House		
Hail	Concrete	53608	0	10323	381	1634	32636	8634	مسلك
	Block / Brick	22949	0	0	634	0	0	22315	بلك / طوب
	Mud	56	0	0	0	0	0	56	طين
	Stone	0	0	0	0	0	0	0	حجر
	Other	28	28	0	0	0	0	0	أخرى
Northern Borders	Concrete	35348	0	9962	3870	2924	10172	8420	مسلك
	Block / Brick	1361	0	0	0	0	0	1361	بلك / طوب
	Mud	0	0	0	0	0	0	0	طين
	Stone	0	0	0	0	0	0	0	حجر
	Other	0	0	0	0	0	0	0	أخرى
Jazan	Concrete	109242	0	31571	5947	12497	20703	38524	مسلك
	Block / Brick	62270	0	124	1211	0	0	60935	بلك / طوب
	Mud	183	0	0	0	0	0	183	طين
	Stone	0	0	0	0	0	0	0	حجر
	Other	250	0	0	250	0	0	0	أخرى
Najran	Concrete	48174	0	21277	2259	7450	14108	3080	مسلك
	Block / Brick	16385	0	0	1644	0	0	14741	بلك / طوب
	Mud	71	0	0	0	0	0	71	طين
	Stone	0	0	0	0	0	0	0	حجر
	Other	882	612	135	0	0	0	135	أخرى
Al-Baha	Concrete	52450	0	23354	933	5466	13701	8996	مسلك
	Block / Brick	10188	0	0	197	0	0	9991	بلك / طوب
	Mud	0	0	0	0	0	0	0	طين
	Stone	46	0	0	0	0	0	46	حجر
	Other	214	84	0	130	0	0	0	أخرى
Al-Jouf	Concrete	52241	0	16002	440	2393	21847	11559	مسلك
	Block / Brick	1858	0	0	0	0	0	1858	بلك / طوب
	Mud	0	0	0	0	0	0	0	طين
	Stone	0	0	0	0	0	0	0	حجر
	Other	898	0	0	0	0	0	898	أخرى
Total	Concrete	2886132	0	1362811	33553	316333	1029593	143842	مسلك
	Block / Brick	523879	0	124	23005	0	0	500750	بلك / طوب
	Mud	829	0	0	0	0	0	829	طين
	Stone	3069	0	0	0	0	0	3069	حجر
	Other	3879	2096	135	615	0	0	1033	أخرى

Source: Demography Survey 2016 _General authority for Statistics

المصدر: المسح الديموجرافي ٢٠١٦ _ الهيئة العامة للإحصاء



Table (16)

جدول (١٦)

عدد المساكن (المشغولة بأسر سعودية) حسب نوع المسكن ونوع الحيازة
Housing Units (Occupied With Saudi Households) by Type of Housing Unit and Tenure of Housing Unit

Administrative Area and Tenure of Housing	Type of Housing Unit							المنطقة الإدارية ونوع الحيازة		
	الجملة Total	أخرى Other	شقة Apartment	دور في منزل شعبي A Floor in Traditional House	دور في فيلا A Floor in a Villa	فيلا Villa	منزل شعبي Traditional House			
Al-Riyadh	Owned	506803	0	40736	2098	78237	341362	44370	الرياض	مملوك
	Rented	287018	711	173284	2657	60783	41234	8349	مملوك	ايجار
	Provided by Employer	10026	0	3989	0	4281	1515	241	مقدم من صاحب العمل	
	Other	5590	0	4204	0	1197	0	189	أخرى	
Makkah Al-Mokarramah	Owned	519137	0	214331	9634	22130	120200	152842	مكة المكرمة	مملوك
	Rented	314677	293	274837	270	8047	8384	22846	مملوك	ايجار
	Provided by Employer	15092	0	4126	0	0	10524	442	مقدم من صاحب العمل	
	Other	8432	0	5278	218	0	306	2630	أخرى	
Al-Madinah Al-Monawarah	Owned	150994	0	69921	1328	3812	23421	52512	المنطقة الشرقية	مملوك
	Rented	84265	0	72878	389	298	4452	6248	مملوك	ايجار
	Provided by Employer	2114	0	326	0	149	1639	0	مقدم من صاحب العمل	
	Other	625	0	0	0	0	0	625	أخرى	
Al-Qaseem	Owned	114551	0	2255	431	12157	79123	20585	القصيم	مملوك
	Rented	36585	0	9921	548	16484	6629	3003	مملوك	ايجار
	Provided by Employer	562	169	0	0	0	393	0	مقدم من صاحب العمل	
	Other	370	0	75	0	75	220	0	أخرى	
Eastern Region	Owned	240791	0	36123	8733	20500	139312	36123	المنطقة الشرقية	مملوك
	Rented	222186	0	173394	5658	12872	18480	11782	مملوك	ايجار
	Provided by Employer	29620	0	10849	507	0	17765	499	مقدم من صاحب العمل	
	Other	4055	0	251	128	123	708	2845	أخرى	
Aseer	Owned	194640	0	24429	2798	27808	88514	51091	عسير	مملوك
	Rented	84663	199	62528	495	8846	7225	5370	مملوك	ايجار
	Provided by Employer	601	0	158	0	0	199	244	مقدم من صاحب العمل	
	Other	697	0	0	0	350	199	148	أخرى	
Tabouk	Owned	65345	0	25210	2890	4779	3152	29314	تبوك	مملوك
	Rented	47825	0	40650	442	1041	350	5342	مملوك	ايجار
	Provided by Employer	1519	0	319	0	0	1120	80	مقدم من صاحب العمل	
	Other	303	0	250	53	0	0	0	أخرى	



Continued Table (16)

تابع جدول (١٦)

عدد المساكن (المشغولة بأسر سعودية) حسب نوع المسكن ونوع الحيابة
Housing Units (Occupied With Saudi Households) by Type of Housing Unit and Tenure of Housing Unit

Administrative Area and Tenure of Housing	Type of Housing Unit							المنطقة الإدارية ونوع الحيابة	
	الجملة Total	أخرى Other	شقة Apartment	دورفي منزل شعبي A Floor in Traditional House	دور في فيلا A Floor in a Villa	فيلا Villa	منزل شعبي Traditional House		
Hail	Owned	60039	0	559	617	333	29386	29144	حائل مملوك ايجار مقدم من صاحب العمل أخرى
	Rented	16328	28	9600	398	1301	3250	1751	
	Provided by Employer	246	0	164	0	0	0	82	
	Other	28	0	0	0	0	0	28	
Northern Borders	Owned	25882	0	3921	3283	2149	8258	8271	الحدود الشمالية مملوك ايجار مقدم من صاحب العمل أخرى
	Rented	10310	0	5910	587	694	1623	1496	
	Provided by Employer	453	0	81	0	81	291	0	
	Other	64	0	50	0	0	0	14	
Jazan	Owned	143642	0	11630	7140	12110	20381	92381	جازان مملوك ايجار مقدم من صاحب العمل أخرى
	Rented	27715	0	19907	268	387	124	7029	
	Provided by Employer	158	0	158	0	0	0	0	
	Other	430	0	0	0	0	198	232	
Najran	Owned	47209	0	8852	3363	6210	12234	16550	نجران مملوك ايجار مقدم من صاحب العمل أخرى
	Rented	15881	612	11924	540	1160	274	1371	
	Provided by Employer	1600	0	0	0	80	1520	0	
	Other	822	0	636	0	0	80	106	
Al-Baha	Owned	50578	0	13748	1139	5304	12576	17811	الباحة مملوك ايجار مقدم من صاحب العمل أخرى
	Rented	10807	84	8168	75	162	1096	1222	
	Provided by Employer	0	0	0	0	0	0	0	
	Other	1513	0	1438	46	0	29	0	
Al-Jouf	Owned	39765	0	6015	376	1606	19571	12197	الجوف مملوك ايجار مقدم من صاحب العمل أخرى
	Rented	13582	0	9861	0	787	816	2118	
	Provided by Employer	1650	0	126	64	0	1460	0	
	Other	0	0	0	0	0	0	0	
Total	Owned	2159376	0	457730	43830	197135	897490	563191	الجملة مملوك ايجار مقدم من صاحب العمل أخرى
	Rented	1171842	1927	872862	12327	112862	93937	77927	
	Provided by Employer	63641	169	20296	571	4591	36426	1588	
	Other	22929	0	12182	445	1745	1740	6817	

Source: Demography Survey 2016 _General authority for Statistics

المصدر: المسح الديموجرافي ٢٠١٦ _ الهيئة العامة للإحصاء



Table (17)

جدول (١٧)

عدد المساكن (المشغولة بأسر سعودية) حسب نوع المسكن ومصدر المياه
Housing Units (Occupied With Saudi Households) by Type of Housing Unit and Source of Water Supply

Administrative Area and Source of Water Supply	Type of Housing Unit							المنطقة الإدارية ومصدر المياه	
	الجملة Total	أخرى Other	شقة Apartment	دور في منزل شعبي A Floor in Traditional House	دور في فيلا A Floor in a Villa	فيلا Villa	منزل شعبي Traditional House		
Al-Riyadh	Public Piped Water	760222	711	216949	4529	142478	365122	30433	الرياض شبكة عامة وايت بنر أخرى
	Water Truck	49215	0	5264	226	2020	18989	22716	
	Well	0	0	0	0	0	0	0	
	Other	0	0	0	0	0	0	0	
Makkah Al-Mokarramah	Public Piped Water	606715	0	415552	3775	26716	99062	61610	مكة المكرمة شبكة عامة وايت بنر أخرى
	Water Truck	235939	293	81104	4139	3461	37316	109626	
	Well	14684	0	1916	2208	0	3036	7524	
	Other	0	0	0	0	0	0	0	
Al-Madinah Al-Monawarah	Public Piped Water	193799	0	139932	1467	2274	27894	22232	المدينة المنورة شبكة عامة وايت بنر أخرى
	Water Truck	43511	0	3193	250	1985	1618	36465	
	Well	563	0	0	0	0	0	563	
	Other	125	0	0	0	0	0	125	
Al-Qaseem	Public Piped Water	121252	169	10091	721	23427	77468	9376	القصيم شبكة عامة وايت بنر أخرى
	Water Truck	28056	0	2160	258	4913	7373	13352	
	Well	2666	0	0	0	282	1524	860	
	Other	94	0	0	0	94	0	0	
Eastern Region	Public Piped Water	469647	0	213182	13281	30142	170505	42537	المنطقة الشرقية شبكة عامة وايت بنر أخرى
	Water Truck	22929	0	6881	1745	3353	5052	5898	
	Well	3368	0	554	0	0	0	2814	
	Other	708	0	0	0	0	708	0	
Aseer	Public Piped Water	102437	0	50155	830	21349	25500	4603	عسير شبكة عامة وايت بنر أخرى
	Water Truck	161873	199	36414	2256	14859	63234	44911	
	Well	16291	0	546	207	796	7403	7339	
	Other	0	0	0	0	0	0	0	
Tabouk	Public Piped Water	94972	0	65238	2044	5466	4139	18085	تبوك شبكة عامة وايت بنر أخرى
	Water Truck	18980	0	1081	1231	299	483	15886	
	Well	50	0	0	0	0	0	50	
	Other	990	0	110	110	55	0	715	



Continued Table (17)

تابع جدول (١٧)

عدد المساكن (المشغولة بأسر سعودية) حسب نوع المسكن ومصدر المياه
Housing Units (Occupied With Saudi Households) by Type of Housing Unit and Source of Water Supply

Administrative Area and Source of Water Supply	Type of Housing Unit							المنطقة الإدارية ومصدر المياه	
	الجملة Total	أخرى Other	شقة Apartment	دور في منزل شعبي A Floor in Traditional House	دور في فيلا A Floor in a Villa	فيلا Villa	منزل شعبي Traditional House		
Hail	Public Piped Water	47700	28	9817	672	1550	29133	6500	حائل شبكة عامة وايت بنز أخرى
	Water Truck	28941	0	506	343	84	3503	24505	
	Well	0	0	0	0	0	0	0	
	Other	0	0	0	0	0	0	0	
Northern Borders	Public Piped Water	28887	0	9082	3444	2460	7710	6191	الحدود الشمالية شبكة عامة وايت بنز أخرى
	Water Truck	7822	0	880	426	464	2462	3590	
	Well	0	0	0	0	0	0	0	
	Other	0	0	0	0	0	0	0	
Jazan	Public Piped Water	140335	0	29621	5660	11361	15553	78140	جازان شبكة عامة وايت بنز أخرى
	Water Truck	19242	0	947	1426	819	2490	13560	
	Well	12368	0	1127	322	317	2660	7942	
	Other	0	0	0	0	0	0	0	
Najran	Public Piped Water	26829	0	12281	1143	3460	6005	3940	نجران شبكة عامة وايت بنز أخرى
	Water Truck	31651	612	8670	625	3816	6440	11488	
	Well	7032	0	461	2135	174	1663	2599	
	Other	0	0	0	0	0	0	0	
Al-Baha	Public Piped Water	32806	84	16005	876	2830	5821	7190	الباحة شبكة عامة وايت بنز أخرى
	Water Truck	28382	0	7207	300	2465	7248	11162	
	Well	1710	0	142	84	171	632	681	
	Other	0	0	0	0	0	0	0	
Al-Jouf	Public Piped Water	46458	0	15195	440	2333	20554	7936	الجوف شبكة عامة وايت بنز أخرى
	Water Truck	5838	0	681	0	60	1082	4015	
	Well	2659	0	126	0	0	211	2322	
	Other	42	0	0	0	0	0	42	
Total	Public Piped Water	2672059	992	1203100	38882	275846	854466	298773	الجملة شبكة عامة وايت بنز أخرى
	Water Truck	682379	1104	154988	13225	38598	157290	317174	
	Well	61391	0	4872	4956	1740	17129	32694	
	Other	1959	0	110	110	149	708	882	

Source: Demography Survey 2016_General authority for Statistics

المصدر: المسح الديموجرافي ٢٠١٦_ الهيئة العامة للإحصاء



Table (18)

جدول (١٨)

**عدد المساكن (المشغولة بأسر سعودية) حسب نوع المسكن ومصدر مياه الشرب
Housing Units (Occupied With Saudi Households) by Type of Housing Unit and Source of Drinking Water**

Administrative Area and Source of Drinking Water	نوع المسكن							المنطقة الإدارية ومصدر مياه الشرب
	الجملة Total	أخرى Other	شقة Apartment	دور في منزل شعبي A Floor in Traditional House	دور في فيلا A Floor in a Villa	فيلا Villa	منزل شعبي Traditional House	
Al-Riyadh								الرياض
Public Piped Water	152819	235	41058	1328	26697	72728	10773	شبكة عامة
Water Purifier	165691	235	30878	1004	32975	94284	6315	فلتر ماء
Water Truck	49565	0	5709	270	7108	22222	14256	وايت
Well	4935	0	0	0	202	378	4355	بئر
Bottled Water	436152	241	144568	2153	77516	194224	17450	عبوة ماء
Other	275	0	0	0	0	275	0	أخرى
Makkah Al-Mokarramah								مكة المكرمة
Public Piped Water	182061	293	139199	2053	9086	13715	17715	شبكة عامة
Water Purifier	46014	0	22837	437	2963	14827	4950	فلتر ماء
Water Truck	64325	0	12665	484	0	13594	37582	وايت
Well	3820	0	736	0	0	464	2620	بئر
Bottled Water	561118	0	323135	7148	18128	96814	115893	عبوة ماء
Other	0	0	0	0	0	0	0	أخرى
Al-Madinah Al-Monawarah								المدينة المنورة
Public Piped Water	84578	0	61622	908	645	11312	10091	شبكة عامة
Water Purifier	20215	0	15861	0	0	3607	747	فلتر ماء
Water Truck	46236	0	2461	437	2486	1762	39090	وايت
Well	130	0	0	0	0	0	130	بئر
Bottled Water	86839	0	63181	372	1128	12831	9327	عبوة ماء
Other	0	0	0	0	0	0	0	أخرى
Al-Qaseem								القصيم
Public Piped Water	25438	0	1184	256	7610	14377	2011	شبكة عامة
Water Purifier	49873	0	3308	198	4907	38334	3126	فلتر ماء
Water Truck	53766	0	4508	262	9038	22739	17219	وايت
Well	75	0	0	0	0	75	0	بئر
Bottled Water	22916	169	3251	263	7161	10840	1232	عبوة ماء
Other	0	0	0	0	0	0	0	أخرى
Eastern Region								المنطقة الشرقية
Public Piped Water	110315	0	52730	3298	4635	41967	7685	شبكة عامة
Water Purifier	22921	0	5144	893	4291	8840	3753	فلتر ماء
Water Truck	119068	0	26047	5315	8531	48522	30653	وايت
Well	277	0	0	0	0	0	277	بئر
Bottled Water	243629	0	136696	5520	15596	76936	8881	عبوة ماء
Other	442	0	0	0	442	0	0	أخرى
Aseer								عسير
Public Piped Water	41704	0	18236	0	9477	12364	1627	شبكة عامة
Water Purifier	6401	0	2681	130	1263	1623	704	فلتر ماء
Water Truck	118176	199	16430	2046	8948	49447	41106	وايت
Well	4111	0	199	0	0	2489	1423	بئر
Bottled Water	109913	0	49569	1117	17316	29918	11993	عبوة ماء
Other	296	0	0	0	0	296	0	أخرى
Tabouk								تبوك
Public Piped Water	42443	0	27399	1183	3165	1377	9319	شبكة عامة
Water Purifier	7863	0	4380	333	1119	604	1427	فلتر ماء
Water Truck	10453	0	605	1183	105	110	8450	وايت
Well	127	0	0	77	0	0	50	بئر
Bottled Water	54106	0	34045	609	1431	2531	15490	عبوة ماء
Other	0	0	0	0	0	0	0	أخرى



Continued Table (18)

تابع جدول (١٨)

عدد المساكن (المشغولة بأسر سعودية) حسب نوع المسكن ومصدر مياه الشرب

Housing Units (Occupied With Saudi Households) by Type of Housing Unit and Source of Drinking Water

Administrative Area and Source of Drinking Water	Type of Housing Unit							المنطقة الإدارية ومصدر مياه الشرب
	الجملة Total	أخرى Other	شقة Apartment	دور في منزل شعبي A Floor in Traditional House	دور في فيلا A Floor in a Villa	فيلا Villa	منزل شعبي Traditional House	
Hail								
Public Piped Water	21361	0	3401	180	475	14390	2915	شبكة عامة
Water Purifier	18612	28	3712	328	534	10389	3621	فلتر ماء
Water Truck	29237	0	312	397	82	6267	22179	وايت
Well	0	0	0	0	0	0	0	بئر
Bottled Water	7431	0	2898	110	543	1590	2290	عبوة ماء
Other	0	0	0	0	0	0	0	أخرى
Northern Borders								
Public Piped Water	4567	0	755	199	144	1758	1711	شبكة عامة
Water Purifier	1942	0	646	130	149	880	137	فلتر ماء
Water Truck	21993	0	6159	2775	2323	4824	5912	وايت
Well	0	0	0	0	0	0	0	بئر
Bottled Water	8207	0	2402	766	308	2710	2021	عبوة ماء
Other	0	0	0	0	0	0	0	أخرى
Jazan								
Public Piped Water	3609	0	1302	124	77	674	1432	شبكة عامة
Water Purifier	7982	0	1066	322	0	285	6309	فلتر ماء
Water Truck	53370	0	2721	2346	1219	5837	41247	وايت
Well	250	0	0	250	0	0	0	بئر
Bottled Water	106734	0	26606	4366	11201	13907	50654	عبوة ماء
Other	0	0	0	0	0	0	0	أخرى
Najran								
Public Piped Water	2731	0	742	65	203	977	744	شبكة عامة
Water Purifier	15135	0	5653	736	2083	3455	3208	فلتر ماء
Water Truck	16312	204	4069	972	1379	3692	5996	وايت
Well	3167	0	106	1326	250	432	1053	بئر
Bottled Water	27883	408	10842	804	3535	5268	7026	عبوة ماء
Other	284	0	0	0	0	284	0	أخرى
Al-Baha								
Public Piped Water	9960	0	3459	228	254	914	5105	شبكة عامة
Water Purifier	4963	0	2656	87	565	1655	0	فلتر ماء
Water Truck	3743	0	450	84	339	953	1917	وايت
Well	475	0	130	0	87	0	258	بئر
Bottled Water	43757	84	16659	861	4221	10179	11753	عبوة ماء
Other	0	0	0	0	0	0	0	أخرى
Al-Jouf								
Public Piped Water	8807	0	2728	64	415	4981	619	شبكة عامة
Water Purifier	4724	0	1382	139	110	2499	594	فلتر ماء
Water Truck	23996	0	4102	131	1287	5690	12786	وايت
Well	84	0	0	0	0	42	42	بئر
Bottled Water	17326	0	7730	106	581	8635	274	عبوة ماء
Other	60	0	60	0	0	0	0	أخرى
Total								
Public Piped Water	690393	528	353815	9886	62883	191534	71747	شبكة عامة
Water Purifier	372336	263	100204	4737	50959	181282	34891	فلتر ماء
Water Truck	610240	403	86238	16702	42845	185659	278393	وايت
Well	17451	0	1171	1653	539	3880	10208	بئر
Bottled Water	1726011	902	821582	24195	158665	466383	254284	عبوة ماء
Other	1357	0	60	0	442	855	0	أخرى

Source: Demography Survey 2016 _General authority for Statistics

المصدر: المسح الديموجرافي ٢٠١٦ _ الهيئة العامة للإحصاء



Table (19)

جدول (١٩)

عدد المساكن (المشغولة بأسر سعودية) حسب نوع المسكن وطريقة تخزين المياه
Housing Units (Occupied With Saudi Households) by Type of Housing Unit and Water Storage

Administrative Area and Water Storage	Type of Housing Unit							المنطقة الإدارية وطريقة تخزين المياه	
	الجملة Total	أخرى Other	شقة Apartment	دور في منزل شعبي A Floor in Traditional House	دور في فيلا A Floor in a Villa	فيلا Villa	منزل شعبي Traditional House		
Al-Riyadh	Cement Tank	775662	711	213850	4117	141003	368772	47209	خزان اسمنتي
	Tin Tank	4216	0	704	0	0	730	2782	خزان من الصفيح
	Fiberglass Tank	28849	0	7659	638	3495	14331	2726	خزان من الفيرجلاس
	Other	278	0	0	0	0	278	0	أخرى
	None	432	0	0	0	0	0	432	لا يوجد
Makkah Al-Mokarramah	Cement Tank	840332	0	494253	10122	30177	138604	167176	خزان اسمنتي
	Tin Tank	1328	0	316	0	0	316	696	خزان من الصفيح
	Fiberglass Tank	15001	293	4003	0	0	494	10211	خزان من الفيرجلاس
	Other	445	0	0	0	0	0	445	أخرى
	None	232	0	0	0	0	0	232	لا يوجد
Al-Madinah Al-Monawarah	Cement Tank	209639	0	142863	1467	3067	16997	45245	خزان اسمنتي
	Tin Tank	24890	0	262	250	745	11741	11892	خزان من الصفيح
	Fiberglass Tank	3320	0	0	0	447	625	2248	خزان من الفيرجلاس
	Other	149	0	0	0	0	149	0	أخرى
	None	0	0	0	0	0	0	0	لا يوجد
Al-Qaseem	Cement Tank	125777	169	8894	810	24494	76723	14687	خزان اسمنتي
	Tin Tank	1218	0	267	0	98	759	94	خزان من الصفيح
	Fiberglass Tank	25073	0	3090	169	4124	8883	8807	خزان من الفيرجلاس
	Other	0	0	0	0	0	0	0	أخرى
	None	0	0	0	0	0	0	0	لا يوجد
Eastern Region	Cement Tank	183313	0	73953	8994	21274	63909	15183	خزان اسمنتي
	Tin Tank	10970	0	1209	442	666	6720	1933	خزان من الصفيح
	Fiberglass Tank	263343	0	142686	3715	11438	77975	27529	خزان من الفيرجلاس
	Other	30547	0	2769	0	117	27661	0	أخرى
	None	8479	0	0	1875	0	0	6604	لا يوجد
Aseer	Cement Tank	88427	199	20105	214	4625	41790	21494	خزان اسمنتي
	Tin Tank	63733	0	20255	1442	9852	7510	24674	خزان من الصفيح
	Fiberglass Tank	128043	0	46755	1637	22527	46837	10287	خزان من الفيرجلاس
	Other	398	0	0	0	0	0	398	أخرى
	None	0	0	0	0	0	0	0	لا يوجد
Tabouk	Cement Tank	87560	0	52995	3275	2771	3047	25472	خزان اسمنتي
	Tin Tank	6920	0	934	0	851	212	4923	خزان من الصفيح
	Fiberglass Tank	20362	0	12500	110	2198	1363	4191	خزان من الفيرجلاس
	Other	0	0	0	0	0	0	0	أخرى
	None	150	0	0	0	0	0	150	لا يوجد



Continued Table (19)

تابع جدول (١٩)

عدد المساكن (المشغولة بأسر سعودية) حسب نوع المسكن وطريقة تخزين المياه
Housing Units (Occupied With Saudi Households) by Type of Housing Unit and Water Storage

Administrative Area and Water Storage	Type of Housing Unit							المنطقة الإدارية وطريقة تخزين المياه	
	الجملة Total	أخرى Other	شقة Apartment	دور في منزل شعبي A Floor in Traditional House	دور في فيلا A Floor in a Villa	فيلا Villa	منزل شعبي Traditional House		
Hail	Cement Tank	74356	28	9739	1015	1202	31570	30802	حائل خزان اسمنتي خزان من الصفيح خزان من الفايبرجلاس أخرى لا يوجد
	Tin Tank	203	0	0	0	0	0	203	
	Fiberglass Tank	2082	0	584	0	432	1066	0	
	Other	0	0	0	0	0	0	0	
	None	0	0	0	0	0	0	0	
Northern Borders	Cement Tank	28288	0	8431	2200	2283	8622	6752	الحدود الشمالية خزان اسمنتي خزان من الصفيح خزان من الفايبرجلاس أخرى لا يوجد
	Tin Tank	1900	0	205	572	25	402	696	
	Fiberglass Tank	6521	0	1326	1098	616	1148	2333	
	Other	0	0	0	0	0	0	0	
	None	0	0	0	0	0	0	0	
Jazan	Cement Tank	109270	0	20529	5446	9917	17099	56279	جازان خزان اسمنتي خزان من الصفيح خزان من الفايبرجلاس أخرى لا يوجد
	Tin Tank	14341	0	2499	250	0	200	11392	
	Fiberglass Tank	47905	0	8667	1712	2580	3404	31542	
	Other	195	0	0	0	0	0	195	
	None	234	0	0	0	0	0	234	
Najran	Cement Tank	48322	340	17124	3547	5731	9629	11951	نجران خزان اسمنتي خزان من الصفيح خزان من الفايبرجلاس أخرى لا يوجد
	Tin Tank	11180	272	2742	356	1356	2036	4418	
	Fiberglass Tank	4330	0	1546	0	283	843	1658	
	Other	1680	0	0	0	80	1600	0	
	None	0	0	0	0	0	0	0	
Al-Baha	Cement Tank	57047	84	21702	1014	5176	12918	16153	الباحة خزان اسمنتي خزان من الصفيح خزان من الفايبرجلاس أخرى لا يوجد
	Tin Tank	4899	0	1522	246	290	567	2274	
	Fiberglass Tank	952	0	130	0	0	216	606	
	Other	0	0	0	0	0	0	0	
	None	0	0	0	0	0	0	0	
Al-Jouf	Cement Tank	15544	0	3705	67	795	7540	3437	الجبوف خزان اسمنتي خزان من الصفيح خزان من الفايبرجلاس أخرى لا يوجد
	Tin Tank	20787	0	6615	139	947	5287	7799	
	Fiberglass Tank	18386	0	5640	234	651	8914	2947	
	Other	280	0	42	0	0	106	132	
	None	0	0	0	0	0	0	0	
Total	Cement Tank	2643537	1531	1088143	42288	252515	797220	461840	الجملة خزان اسمنتي خزان من الصفيح خزان من الفايبرجلاس أخرى لا يوجد
	Tin Tank	166585	272	37530	3697	14830	36480	73776	
	Fiberglass Tank	564167	293	234586	9313	48791	166099	105085	
	Other	33972	0	2811	0	197	29794	1170	
	None	9527	0	0	1875	0	0	7652	

Source: Demography Survey 2016 _General authority for Statistics

المصدر: المسح الديموجرافي ٢٠١٦ _ الهيئة العامة للإحصاء



Table (20)

جدول (٢٠)

عدد المساكن (المشغولة بأسر سعودية) حسب نوع المسكن ومصدر الكهرباء
Housing Units (Occupied With Saudi Households) by Type of Housing Unit and Source of Electricity

Administrative Area and Source of Electricity	Type of Housing Unit							المنطقة الإدارية ومصدر الكهرباء	
	الجملة Total	أخرى Other	شقة Apartment	دور في منزل شعبي A Floor in Traditional House	دور في فيلا A Floor in a Villa	فيلا Villa	منزل شعبي Traditional House		
Al-Riyadh	Public Network	808429	711	222213	4755	144246	383355	53149	شبكة عامة
	Private Network	1008	0	0	0	252	756	0	شبكة خاصة
	Private Generator	0	0	0	0	0	0	0	مولد خاص
	Other	0	0	0	0	0	0	0	أخرى
	None	0	0	0	0	0	0	0	لا يوجد
Makkah Al-Mokarramah	Public Network	855839	0	498097	10122	30177	139414	178029	شبكة عامة
	Private Network	1499	293	475	0	0	0	731	شبكة خاصة
	Private Generator	0	0	0	0	0	0	0	مولد خاص
	Other	0	0	0	0	0	0	0	أخرى
	None	0	0	0	0	0	0	0	لا يوجد
Al-Madinah Al-Monawarah	Public Network	237358	0	142908	1717	4259	29512	58962	شبكة عامة
	Private Network	640	0	217	0	0	0	423	شبكة خاصة
	Private Generator	0	0	0	0	0	0	0	مولد خاص
	Other	0	0	0	0	0	0	0	أخرى
	None	0	0	0	0	0	0	0	لا يوجد
Al-Qaseem	Public Network	151617	169	12176	979	28716	86365	23212	شبكة عامة
	Private Network	451	0	75	0	0	0	376	شبكة خاصة
	Private Generator	0	0	0	0	0	0	0	مولد خاص
	Other	0	0	0	0	0	0	0	أخرى
	None	0	0	0	0	0	0	0	لا يوجد
Eastern Region	Public Network	467913	0	217354	9840	24610	173440	42669	شبكة عامة
	Private Network	28739	0	3263	5186	8885	2825	8580	شبكة خاصة
	Private Generator	0	0	0	0	0	0	0	مولد خاص
	Other	0	0	0	0	0	0	0	أخرى
	None	0	0	0	0	0	0	0	لا يوجد
Aseer	Public Network	276669	199	86671	3293	36846	95991	53669	شبكة عامة
	Private Network	748	0	444	0	158	146	0	شبكة خاصة
	Private Generator	3184	0	0	0	0	0	3184	مولد خاص
	Other	0	0	0	0	0	0	0	أخرى
	None	0	0	0	0	0	0	0	لا يوجد
Tabouk	Public Network	114937	0	66429	3330	5820	4622	34736	شبكة عامة
	Private Network	55	0	0	55	0	0	0	شبكة خاصة
	Private Generator	0	0	0	0	0	0	0	مولد خاص
	Other	0	0	0	0	0	0	0	أخرى
	None	0	0	0	0	0	0	0	لا يوجد



Continued Table (20)

تابع جدول (٢٠)

عدد المساكن (المشغولة بأسر سعودية) حسب نوع المسكن ومصدر الكهرباء
 Housing Units (Occupied With Saudi Households) by Type of Housing Unit and Source of Electricity

Administrative Area and Source of Electricity	Type of Housing Unit							المنطقة الإدارية ومصدر الكهرباء	
	الجملة Total	أخرى Other	شقة Apartment	دور في منزل شعبي A Floor in Traditional House	دور في فيلا A Floor in a Villa	فيلا Villa	منزل شعبي Traditional House		
Hail	Public Network	76382	28	10323	1015	1634	32496	30886	حائل
	Private Network	259	0	0	0	0	140	119	شبكة عامة
	Private Generator	0	0	0	0	0	0	0	شبكة خاصة
	Other	0	0	0	0	0	0	0	مولد خاص
	None	0	0	0	0	0	0	0	أخرى لا يوجد
Northern Borders	Public Network	36609	0	9937	3870	2924	10097	9781	الحدود الشمالية
	Private Network	100	0	25	0	0	75	0	شبكة عامة
	Private Generator	0	0	0	0	0	0	0	شبكة خاصة
	Other	0	0	0	0	0	0	0	مولد خاص
	None	0	0	0	0	0	0	0	أخرى لا يوجد
Jazan	Public Network	171762	0	31695	7408	12314	20703	99642	جازان
	Private Network	183	0	0	0	183	0	0	شبكة عامة
	Private Generator	0	0	0	0	0	0	0	شبكة خاصة
	Other	0	0	0	0	0	0	0	مولد خاص
	None	0	0	0	0	0	0	0	أخرى لا يوجد
Najran	Public Network	65080	612	21412	3471	7450	14108	18027	نجران
	Private Network	0	0	0	0	0	0	0	شبكة عامة
	Private Generator	432	0	0	432	0	0	0	شبكة خاصة
	Other	0	0	0	0	0	0	0	مولد خاص
	None	0	0	0	0	0	0	0	أخرى لا يوجد
Al-Baha	Public Network	62284	84	23076	1260	5466	13701	18697	الباحة
	Private Network	278	0	278	0	0	0	0	شبكة عامة
	Private Generator	336	0	0	0	0	0	336	شبكة خاصة
	Other	0	0	0	0	0	0	0	مولد خاص
	None	0	0	0	0	0	0	0	أخرى لا يوجد
Al-Jouf	Public Network	54741	0	15812	440	2393	21847	14249	الجوف
	Private Network	172	0	106	0	0	0	66	شبكة عامة
	Private Generator	84	0	84	0	0	0	0	شبكة خاصة
	Other	0	0	0	0	0	0	0	مولد خاص
	None	0	0	0	0	0	0	0	أخرى لا يوجد
Total	Public Network	3379620	1803	1358103	51500	306855	1025651	635708	الجملة
	Private Network	34132	293	4883	5241	9478	3942	10295	شبكة عامة
	Private Generator	4036	0	84	432	0	0	3520	شبكة خاصة
	Other	0	0	0	0	0	0	0	مولد خاص
	None	0	0	0	0	0	0	0	أخرى لا يوجد

Source: Demography Survey 2016 _General authority for Statistics

المصدر: المسح الديموجرافي ٢٠١٦ _ الهيئة العامة للإحصاء



Table (21)

جدول (٢١)

عدد المساكن (المشغولة بأسر سعودية) حسب نوع المسكن والوقود المستخدم للطبخ
Housing Units (Occupied With Saudi Households) by Type of Housing Unit and Cooking Fuel

Administrative Area and Cooking Fuel	Type of Housing Unit							المنطقة الإدارية والوقود المستخدم للطبخ	
	الجملة Total	أخرى Other	شقة Apartment	دور في منزل شعبي A Floor in Traditional House	دور في فيلا A Floor in a Villa	فيلا Villa	منزل شعبي Traditional House		
Al-Riyadh	Gas	753256	711	199062	4755	135931	359648	53149	غاز
	Electricity	55929	0	23151	0	8315	24463	0	كهرباء
	Wood	0	0	0	0	0	0	0	حطب
	Other	252	0	0	0	252	0	0	أخرى
Makkah Al-Mokarramah	Gas	834118	293	486218	10122	28853	129872	178760	غاز
	Electricity	22957	0	12354	0	1324	9279	0	كهرباء
	Wood	0	0	0	0	0	0	0	حطب
	Other	263	0	0	0	0	263	0	أخرى
Al-Madinah Al-Monawarah	Gas	224732	0	141050	1717	3663	19191	59111	غاز
	Electricity	13266	0	2075	0	596	10321	274	كهرباء
	Wood	0	0	0	0	0	0	0	حطب
	Other	0	0	0	0	0	0	0	أخرى
Al-Qaseem	Gas	149419	169	11605	979	28492	84962	23212	غاز
	Electricity	2500	0	646	0	224	1254	376	كهرباء
	Wood	0	0	0	0	0	0	0	حطب
	Other	149	0	0	0	0	149	0	أخرى
Eastern Region	Gas	389607	0	169715	13943	28875	126551	50523	غاز
	Electricity	105301	0	50009	1083	4358	49125	726	كهرباء
	Wood	0	0	0	0	0	0	0	حطب
	Other	1744	0	893	0	262	589	0	أخرى
Aseer	Gas	279346	199	86566	3293	36688	95747	56853	غاز
	Electricity	1097	0	391	0	316	390	0	كهرباء
	Wood	0	0	0	0	0	0	0	حطب
	Other	158	0	158	0	0	0	0	أخرى
Tabouk	Gas	114232	0	65923	3385	5682	4622	34620	غاز
	Electricity	760	0	506	0	138	0	116	كهرباء
	Wood	0	0	0	0	0	0	0	حطب
	Other	0	0	0	0	0	0	0	أخرى



Continued Table (21)

تابع جدول (٢١)

عدد المساكن (المشغولة بأسر سعودية) حسب نوع المسكن والوقود المستخدم للطبخ
Housing Units (Occupied With Saudi Households) by Type of Housing Unit and Cooking Fuel

Administrative Area and Cooking Fuel	Type of Housing Unit							المنطقة الإدارية والوقود المستخدم للطبخ	
	الجملة Total	أخرى Other	شقة Apartment	دور في منزل شعبي A Floor in Traditional House	دور في فيلا A Floor in a Villa	فيلا Villa	منزل شعبي Traditional House		
Hail	Gas	76475	28	10241	1015	1634	32636	30921	غاز
	Electricity	166	0	82	0	0	0	84	كهرباء
	Wood	0	0	0	0	0	0	0	حطب
	Other	0	0	0	0	0	0	0	أخرى
Northern Borders	Gas	36709	0	9962	3870	2924	10172	9781	غاز
	Electricity	0	0	0	0	0	0	0	كهرباء
	Wood	0	0	0	0	0	0	0	حطب
	Other	0	0	0	0	0	0	0	أخرى
Jazan	Gas	171218	0	31129	7408	12497	20542	99642	غاز
	Electricity	688	0	527	0	0	161	0	كهرباء
	Wood	0	0	0	0	0	0	0	حطب
	Other	39	0	39	0	0	0	0	أخرى
Najran	Gas	65196	612	21344	3903	7382	14034	17921	غاز
	Electricity	316	0	68	0	68	74	106	كهرباء
	Wood	0	0	0	0	0	0	0	حطب
	Other	0	0	0	0	0	0	0	أخرى
Al-Baha	Gas	62785	84	23354	1260	5466	13672	18949	غاز
	Electricity	113	0	0	0	0	29	84	كهرباء
	Wood	0	0	0	0	0	0	0	حطب
	Other	0	0	0	0	0	0	0	أخرى
Al-Jouf	Gas	54743	0	15882	440	2393	21780	14248	غاز
	Electricity	254	0	120	0	0	67	67	كهرباء
	Wood	0	0	0	0	0	0	0	حطب
	Other	0	0	0	0	0	0	0	أخرى
Total	Gas	3211836	2096	1272051	56090	300480	933429	647690	غاز
	Electricity	203347	0	89929	1083	15339	95163	1833	كهرباء
	Wood	0	0	0	0	0	0	0	حطب
	Other	2605	0	1090	0	514	1001	0	أخرى

Source: Demography Survey 2016 _General authority for Statistics

المصدر: المسح الديموجرافي ٢٠١٦ _ الهيئة العامة للإحصاء



Table (22)

جدول (٢٢)

عدد المساكن (المشغولة بأسر سعودية) حسب نوع المسكن ونوع الصرف الصحي
Housing Units (Occupied With Saudi Households) by Type of Housing Unit and Type of Sewage Disposal

Administrative Area and Sewage Disposal	Type of Housing Unit							المنطقة الإدارية ونوع الصرف الصحي	
	الجملة Total	أخرى Other	شقة Apartment	دور في منزل شعبي A Floor in Traditional House	دور في فيلا A Floor in a Villa	فيلا Villa	منزل شعبي Traditional House		
Al-Riyadh	Public Sewage Network	624953	241	194594	4351	116174	298332	11261	الرياض شبكة عامة رئيسية شبكة خاصة بيارة لا يوجد
	Private Network	8106	0	663	0	0	4221	3222	
	Ditch	176378	470	26956	404	28324	81558	38666	
	None	0	0	0	0	0	0	0	
Makkah Al-Mokarramah	Public Sewage Network	435450	0	332346	2691	16276	52626	31511	مكة المكرمة شبكة عامة رئيسية شبكة خاصة بيارة لا يوجد
	Private Network	13823	293	4480	222	0	7066	1762	
	Ditch	408065	0	161746	7209	13901	79722	145487	
	None	0	0	0	0	0	0	0	
Al-Madinah Al-Monawarah	Public Sewage Network	144814	0	109929	1150	943	25000	7792	المدينة المنورة شبكة عامة رئيسية شبكة خاصة بيارة لا يوجد
	Private Network	0	0	0	0	0	0	0	
	Ditch	93184	0	33196	567	3316	4512	51593	
	None	0	0	0	0	0	0	0	
Al-Qaseem	Public Sewage Network	84350	0	8262	623	19404	50553	5508	القصيم شبكة عامة رئيسية شبكة خاصة بيارة لا يوجد
	Private Network	75	0	0	0	75	0	0	
	Ditch	67643	169	3989	356	9237	35812	18080	
	None	0	0	0	0	0	0	0	
Eastern Region	Public Sewage Network	397694	0	193280	8818	18566	144482	32548	المنطقة الشرقية شبكة عامة رئيسية شبكة خاصة بيارة لا يوجد
	Private Network	2081	0	640	0	578	123	740	
	Ditch	96877	0	26697	6208	14351	31660	17961	
	None	0	0	0	0	0	0	0	
Aseer	Public Sewage Network	133859	0	65833	974	27340	32000	7712	عسير شبكة عامة رئيسية شبكة خاصة بيارة لا يوجد
	Private Network	5828	0	1388	0	347	3695	398	
	Ditch	140914	199	19894	2319	9317	60442	48743	
	None	0	0	0	0	0	0	0	
Tabouk	Public Sewage Network	77459	0	56264	1144	3157	2531	14363	تبوك شبكة عامة رئيسية شبكة خاصة بيارة لا يوجد
	Private Network	566	0	240	50	0	0	276	
	Ditch	36967	0	9925	2191	2663	2091	20097	
	None	0	0	0	0	0	0	0	



Continued Table (22)

تابع جدول (٢٢)

عدد المساكن (المشغولة بأسر سعودية) حسب نوع المسكن ونوع الصرف الصحي
Housing Units (Occupied With Saudi Households) by Type of Housing Unit and Type of Sewage Disposal

Administrative Area and Sewage Disposal	Type of Housing Unit							المنطقة الإدارية ونوع الصرف الصحي	
	الجملة Total	أخرى Other	شقة Apartment	دورفي منزل شعبي A Floor in Traditional House	دور في فيلا A Floor in a Villa	فيلا Villa	منزل شعبي Traditional House		
Hail	Public Sewage Network	25637	0	6751	562	410	17258	656	شبكة عامة رئيسية
	Private Network	241	0	0	0	0	241	0	شبكة خاصة
	Ditch	50763	28	3572	453	1224	15137	30349	بيارة
	None	0	0	0	0	0	0	0	لا يوجد
Northern Borders	Public Sewage Network	17574	0	4247	2628	1163	6003	3533	شبكة عامة رئيسية
	Private Network	0	0	0	0	0	0	0	شبكة خاصة
	Ditch	19135	0	5715	1242	1761	4169	6248	بيارة
	None	0	0	0	0	0	0	0	لا يوجد
Jazan	Public Sewage Network	7289	0	2607	124	643	1093	2822	شبكة عامة رئيسية
	Private Network	1566	0	1244	161	0	0	161	شبكة خاصة
	Ditch	163090	0	27844	7123	11854	19610	96659	بيارة
	None	0	0	0	0	0	0	0	لا يوجد
Najran	Public Sewage Network	4222	0	1355	130	480	1800	457	شبكة عامة رئيسية
	Private Network	0	0	0	0	0	0	0	شبكة خاصة
	Ditch	61290	612	20057	3773	6970	12308	17570	بيارة
	None	0	0	0	0	0	0	0	لا يوجد
Al-Baha	Public Sewage Network	1298	0	318	0	168	633	179	شبكة عامة رئيسية
	Private Network	0	0	0	0	0	0	0	شبكة خاصة
	Ditch	61600	84	23036	1260	5298	13068	18854	بيارة
	None	0	0	0	0	0	0	0	لا يوجد
Al-Jouf	Public Sewage Network	22253	0	6405	376	1049	10901	3522	شبكة عامة رئيسية
	Private Network	64	0	0	0	0	64	0	شبكة خاصة
	Ditch	32680	0	9597	64	1344	10882	10793	بيارة
	None	0	0	0	0	0	0	0	لا يوجد
Total	Public Sewage Network	1976852	241	982191	23571	205773	643212	121864	شبكة عامة رئيسية
	Private Network	32350	293	8655	433	1000	15410	6559	شبكة خاصة
	Ditch	1408586	1562	372224	33169	109560	370971	521100	بيارة
	None	0	0	0	0	0	0	0	لا يوجد

Source: Demography Survey 2016 _General authority for Statistics

المصدر: المسح الديموجرافي ٢٠١٦ _ الهيئة العامة للإحصاء



Table (23)

جدول (٢٣)

عدد المساكن (المشغولة بأسر سعودية) حسب نوع المسكن وطريقة التخلص من النفايات
Housing Units (Occupied With Saudi Households) by Type of Housing Unit and Waste Disposal

Administrative Area and Waste Disposal	Type of Housing Unit							المنطقة الإدارية وطريقة التخلص من النفايات	
	الجملة Total	أخرى Other	شقة Apartment	دور في منزل شعبي A Floor in Traditional House	دور في فيلا A Floor in a Villa	فيلا Villa	منزل شعبي Traditional House		
Al-Riyadh	Public Bin	809437	711	222213	4755	144498	384111	53149	الرياض الحاوية العامة الحرق الدفن أخرى
	Incineration	0	0	0	0	0	0	0	
	Burying	0	0	0	0	0	0	0	
	Other	0	0	0	0	0	0	0	
Makkah Al-Mokarramah	Public Bin	857106	293	498572	9890	30177	139414	178760	مكة المكرمة الحاوية العامة الحرق الدفن أخرى
	Incineration	0	0	0	0	0	0	0	
	Burying	0	0	0	0	0	0	0	
	Other	232	0	0	232	0	0	0	
Al-Madinah Al-Monawarah	Public Bin	237868	0	143125	1717	4259	29512	59255	المنطقة الشرقية الحاوية العامة الحرق الدفن أخرى
	Incineration	130	0	0	0	0	0	130	
	Burying	0	0	0	0	0	0	0	
	Other	0	0	0	0	0	0	0	
Al-Qaseem	Public Bin	152068	169	12251	979	28716	86365	23588	المنطقة الشرقية الحاوية العامة الحرق الدفن أخرى
	Incineration	0	0	0	0	0	0	0	
	Burying	0	0	0	0	0	0	0	
	Other	0	0	0	0	0	0	0	
Eastern Region	Public Bin	495944	0	219909	15026	33495	176265	51249	المنطقة الشرقية الحاوية العامة الحرق الدفن أخرى
	Incineration	708	0	708	0	0	0	0	
	Burying	0	0	0	0	0	0	0	
	Other	0	0	0	0	0	0	0	
Aseer	Public Bin	280004	199	87115	3293	37004	95938	56455	عسير الحاوية العامة الحرق الدفن أخرى
	Incineration	597	0	0	0	0	199	398	
	Burying	0	0	0	0	0	0	0	
	Other	0	0	0	0	0	0	0	
Tabouk	Public Bin	114937	0	66429	3330	5820	4622	34736	تبوك الحاوية العامة الحرق الدفن أخرى
	Incineration	0	0	0	0	0	0	0	
	Burying	55	0	0	55	0	0	0	
	Other	0	0	0	0	0	0	0	



Continued Table (23)

تابع جدول (٢٣)

عدد المساكن (المشغولة بأسر سعودية) حسب نوع المسكن وطريقة التخلص من النفايات
Housing Units (Occupied With Saudi Households) by Type of Housing Unit and Waste Disposal

Administrative Area and Waste Disposal	Type of Housing Unit							المنطقة الإدارية وطريقة التخلص من النفايات	
	الجملة Total	أخرى Other	شقة Apartment	دور في منزل شعبي A Floor in Traditional House	دور في فيلا A Floor in a Villa	فيلا Villa	منزل شعبي Traditional House		
Hail	Public Bin	76578	28	10323	1015	1634	32636	30942	حائل الحاوية العامة الحرق الدفن أخرى
	Incineration	63	0	0	0	0	0	63	
	Burying	0	0	0	0	0	0	0	
	Other	0	0	0	0	0	0	0	
Northern Borders	Public Bin	36664	0	9962	3870	2924	10127	9781	الحدود الشمالية الحاوية العامة الحرق الدفن أخرى
	Incineration	45	0	0	0	0	45	0	
	Burying	0	0	0	0	0	0	0	
	Other	0	0	0	0	0	0	0	
Jazan	Public Bin	171400	0	31534	7408	12497	20319	99642	جازان الحاوية العامة الحرق الدفن أخرى
	Incineration	545	0	161	0	0	384	0	
	Burying	0	0	0	0	0	0	0	
	Other	0	0	0	0	0	0	0	
Najran	Public Bin	65202	612	21344	3903	7450	14108	17785	نجران الحاوية العامة الحرق الدفن أخرى
	Incineration	106	0	0	0	0	0	106	
	Burying	0	0	0	0	0	0	0	
	Other	204	0	68	0	0	0	136	
Al-Baha	Public Bin	62898	84	23354	1260	5466	13701	19033	البياحة الحاوية العامة الحرق الدفن أخرى
	Incineration	0	0	0	0	0	0	0	
	Burying	0	0	0	0	0	0	0	
	Other	0	0	0	0	0	0	0	
Al-Jouf	Public Bin	54873	0	16002	440	2393	21790	14248	الجوف الحاوية العامة الحرق الدفن أخرى
	Incineration	124	0	0	0	0	57	67	
	Burying	0	0	0	0	0	0	0	
	Other	0	0	0	0	0	0	0	
Total	Public Bin	3414979	2096	1362133	56886	316333	1028908	648623	الجملة الحاوية العامة الحرق الدفن أخرى
	Incineration	2318	0	869	0	0	685	764	
	Burying	55	0	0	55	0	0	0	
	Other	436	0	68	232	0	0	136	

Source: Demography Survey 2016 _General authority for Statistics

المصدر: المسح الديموجرافي ٢٠١٦ _ الهيئة العامة للإحصاء



Table (24)

جدول (٢٤)

عدد المساكن (المشغولة بأسر سعودية) حسب نوع المسكن وعدد مرات التخلص من النفايات
Housing Units (Occupied With Saudi Households) by Type of Housing Unit and Frequency of Waste Disposal

Administrative Area and Frequency of Waste Disposal	Type of Housing Unit							المنطقة الإدارية وعدد مرات التخلص من النفايات
	الجملة Total	أخرى Other	شقة Apartment	دور في منزل شعبي A Floor in Traditional House	دور في فيلا A Floor in a Villa	فيلا Villa	منزل شعبي Traditional House	
الرياض								
Daily	662677	470	166966	4529	118287	325960	46465	يومية
Once a Week	130895	241	49152	226	24468	51447	5361	مرة في الاسبوع
More Than Once a Week	15361	0	5843	0	1491	6704	1323	أكثر من مرة في الاسبوع
Other	504	0	252	0	252	0	0	أخرى
Makkah Al-Mokarramah								
Daily	565029	293	336694	3026	20995	110678	93343	يومية
Once a Week	249230	0	146155	6180	7623	20730	68542	مرة في الاسبوع
More Than Once a Week	42819	0	15723	916	1559	8006	16615	أكثر من مرة في الاسبوع
Other	260	0	0	0	0	0	260	أخرى
المدينة المنورة								
Daily	176051	0	114963	1337	3309	25156	31286	يومية
Once a Week	48706	0	26524	130	652	4356	17044	مرة في الاسبوع
More Than Once a Week	13241	0	1638	250	298	0	11055	أكثر من مرة في الاسبوع
Other	0	0	0	0	0	0	0	أخرى
القصيم								
Daily	118172	169	9935	885	23018	71936	12229	يومية
Once a Week	32994	0	2222	94	5698	13997	10983	مرة في الاسبوع
More Than Once a Week	902	0	94	0	0	432	376	أكثر من مرة في الاسبوع
Other	0	0	0	0	0	0	0	أخرى
المنطقة الشرقية								
Daily	425716	0	191492	10605	23960	161376	38283	يومية
Once a Week	63129	0	25382	2850	8334	14268	12295	مرة في الاسبوع
More Than Once a Week	7807	0	3743	1571	1201	621	671	أكثر من مرة في الاسبوع
Other	0	0	0	0	0	0	0	أخرى
عسير								
Daily	152501	0	57656	2328	26782	49273	16462	يومية
Once a Week	87669	0	24259	965	6817	27163	28465	مرة في الاسبوع
More Than Once a Week	40431	199	5200	0	3405	19701	11926	أكثر من مرة في الاسبوع
Other	0	0	0	0	0	0	0	أخرى
تبوك								
Daily	70882	0	35324	2579	5435	2741	24803	يومية
Once a Week	36519	0	26169	674	308	1551	7817	مرة في الاسبوع
More Than Once a Week	7591	0	4936	132	77	330	2116	أكثر من مرة في الاسبوع
Other	0	0	0	0	0	0	0	أخرى



Continued Table (24)

تابع جدول (٢٤)

عدد المساكن (المشغولة بأسر سعودية) حسب نوع المسكن وعدد مرات التخلص من النفايات

Housing Units (Occupied With Saudi Households) by Type of Housing Unit and Frequency of Waste Disposal

Administrative Area and Frequency of Waste Disposal	Type of Housing Unit							المنطقة الإدارية وعدد مرات التخلص من النفايات
	الجملة Total	أخرى Other	شقة Apartment	دور في منزل شعبي A Floor in Traditional House	دور في فيلا A Floor in a Villa	فيلا Villa	منزل شعبي Traditional House	
Hail								حائل
Daily	46571	0	7723	863	1083	23043	13859	يومية
Once a Week	21816	28	2364	70	406	8172	10776	مرة في الاسبوع
More Than Once a Week	8254	0	236	82	145	1421	6370	أكثر من مرة في الاسبوع
Other	0	0	0	0	0	0	0	أخرى
Northern Borders								الحدود الشمالية
Daily	31653	0	8954	3554	2800	8556	7789	يومية
Once a Week	4876	0	978	316	124	1556	1902	مرة في الاسبوع
More Than Once a Week	180	0	30	0	0	60	90	أكثر من مرة في الاسبوع
Other	0	0	0	0	0	0	0	أخرى
Jazan								جازان
Daily	81849	0	16425	3772	2557	14177	44918	يومية
Once a Week	81441	0	14765	3636	7908	6202	48930	مرة في الاسبوع
More Than Once a Week	8655	0	505	0	2032	324	5794	أكثر من مرة في الاسبوع
Other	0	0	0	0	0	0	0	أخرى
Najran								نجران
Daily	35842	340	11902	1467	4496	8893	8744	يومية
Once a Week	21275	68	7608	1411	2689	3419	6080	مرة في الاسبوع
More Than Once a Week	8395	204	1902	1025	265	1796	3203	أكثر من مرة في الاسبوع
Other	0	0	0	0	0	0	0	أخرى
Al-Baha								الباحة
Daily	26227	84	10272	609	1862	4368	9032	يومية
Once a Week	24802	0	9778	422	2442	7854	4306	مرة في الاسبوع
More Than Once a Week	11869	0	3304	229	1162	1479	5695	أكثر من مرة في الاسبوع
Other	0	0	0	0	0	0	0	أخرى
Al-Jouf								الجوف
Daily	28900	0	7489	309	1856	13571	5675	يومية
Once a Week	23120	0	7090	131	537	7359	8003	مرة في الاسبوع
More Than Once a Week	2977	0	1423	0	0	917	637	أكثر من مرة في الاسبوع
Other	0	0	0	0	0	0	0	أخرى
Total								الجملة
Daily	2422070	1356	975795	35863	236440	819728	352888	يومية
Once a Week	826472	337	342446	17105	68006	168074	230504	مرة في الاسبوع
More Than Once a Week	168482	403	44577	4205	11635	41791	65871	أكثر من مرة في الاسبوع
Other	764	0	252	0	252	0	260	أخرى

Source: Demography Survey 2016 _General authority for Statis

المصدر: المسح الديموجرافي ٢٠١٦ _ الهيئة العامة للإحصاء



Table (25)

جدول (٢٥)

عدد المساكن (المشغولة بأسر سعودية) حسب نوع المسكن واستخدام المبيدات الحشرية
Housing Units (Occupied With Saudi Households) by Type of Housing Unit and Insecticide Use

Administrative Area and Insecticide Use	Type of Housing Unit							المنطقة الإدارية واستخدام المبيدات الحشرية	
	الجملة Total	أخرى Other	شقة Apartment	دور في منزل شعبي A Floor in Traditional House	دور في فيلا A Floor in a Villa	فيلا Villa	منزل شعبي Traditional House		
Al-Riyadh	Regularly	103504	0	27357	493	24326	50769	559	بصفة منتظمة
	When Needed	511842	470	123285	3572	86092	270284	28139	عند الحاجة
	Never Used	194091	241	71571	690	34080	63058	24451	لا تستخدم ابدا
Makkah Al-Mokarramah	Regularly	73510	0	43492	478	1202	20834	7504	بصفة منتظمة
	When Needed	696685	0	396976	7373	27074	110014	155248	عند الحاجة
	Never Used	87143	293	58104	2271	1901	8566	16008	لا تستخدم ابدا
Al-Madinah Al-Monawarah	Regularly	13424	0	8369	0	0	2878	2177	بصفة منتظمة
	When Needed	191311	0	116933	1717	3974	20942	47745	عند الحاجة
	Never Used	33263	0	17823	0	285	5692	9463	لا تستخدم ابدا
Al-Qaseem	Regularly	7123	0	623	0	2261	3260	979	بصفة منتظمة
	When Needed	110528	169	6639	904	19057	66823	16936	عند الحاجة
	Never Used	34417	0	4989	75	7398	16282	5673	لا تستخدم ابدا
Eastern Region	Regularly	52222	0	27619	1114	1413	18609	3467	بصفة منتظمة
	When Needed	365111	0	146523	11855	28807	140665	37261	عند الحاجة
	Never Used	79319	0	46475	2057	3275	16991	10521	لا تستخدم ابدا
Aseer	Regularly	11544	0	3386	296	948	2385	4529	بصفة منتظمة
	When Needed	184116	0	51800	2252	25040	63426	41598	عند الحاجة
	Never Used	84941	199	31929	745	11016	30326	10726	لا تستخدم ابدا
Tabouk	Regularly	10957	0	5953	789	964	778	2473	بصفة منتظمة
	When Needed	80332	0	50001	1160	3903	3206	22062	عند الحاجة
	Never Used	23703	0	10475	1436	953	638	10201	لا تستخدم ابدا



Continued Table (25)

تابع جدول (٢٥)

عدد المساكن (المشغولة بأسر سعودية) حسب نوع المسكن واستخدام المبيدات الحشرية
Housing Units (Occupied With Saudi Households) by Type of Housing Unit and Insecticide Use

Administrative Area and Insecticide Use	Type of Housing Unit							المنطقة الإدارية واستخدام المبيدات الحشرية	
	الجملة Total	أخرى Other	شقة Apartment	دور في منزل شعبي A Floor in Traditional House	دور في فيلا A Floor in a Villa	فيلا Villa	منزل شعبي Traditional House		
Hail	Regularly	7949	0	1452	82	164	5631	620	بصفة منتظمة
	When Needed	55168	28	6534	624	1071	22641	24270	عند الحاجة
	Never Used	13524	0	2337	309	399	4364	6115	لا تستخدم ابدا
Northern Borders	Regularly	3449	0	333	1291	127	872	826	بصفة منتظمة
	When Needed	32692	0	9379	2579	2797	9151	8786	عند الحاجة
	Never Used	568	0	250	0	0	149	169	لا تستخدم ابدا
Jazan	Regularly	4339	0	736	545	0	646	2412	بصفة منتظمة
	When Needed	158160	0	27241	6029	11781	18783	94326	عند الحاجة
	Never Used	9446	0	3718	834	716	1274	2904	لا تستخدم ابدا
Najran	Regularly	13558	0	2111	1647	889	4816	4095	بصفة منتظمة
	When Needed	41893	476	14857	2124	4941	8369	11126	عند الحاجة
	Never Used	10061	136	4444	132	1620	923	2806	لا تستخدم ابدا
Al-Baha	Regularly	6762	0	1080	124	423	493	4642	بصفة منتظمة
	When Needed	50220	84	20788	960	4011	12250	12127	عند الحاجة
	Never Used	5916	0	1486	176	1032	958	2264	لا تستخدم ابدا
Al-Jouf	Regularly	2011	0	620	0	70	1114	207	بصفة منتظمة
	When Needed	52026	0	15078	440	2323	20161	14024	عند الحاجة
	Never Used	960	0	304	0	0	572	84	لا تستخدم ابدا
Total	Regularly	310352	0	123131	6859	32787	113085	34490	بصفة منتظمة
	When Needed	2530084	1227	986034	41589	220871	766715	513648	عند الحاجة
	Never Used	577352	869	253905	8725	62675	149793	101385	لا تستخدم ابدا

Source: Demography Survey 2016 _General authority for Statistics

المصدر: المسح الديموجرافي ٢٠١٦ _ الهيئة العامة للإحصاء



Table (26)

جدول (٢٦)

عدد المساكن (المشغولة بأسر سعودية) وعدد الأسر والأفراد حسب نوع المسكن
Housing Units (Occupied With Saudi Households), Households and Individuals by Type of Housing Unit

Administrative Area	Type of Housing Unit							المنطقة الإدارية	
	الجملة Total	أخرى Other	شقة Apartment	دور في منزل شعبي A Floor in Traditional House	دور في فيلا A Floor in a Villa	فيلا Villa	منزل شعبي Traditional House		
Al-Riyadh	Housing Units	809437	711	222213	4755	144498	384111	53149	عدد المساكن
	Households	809437	711	222213	4755	144498	384111	53149	عدد الأسر
	Individuals	5126104	1213	979050	28536	885578	2938256	293471	عدد الأفراد
Makkah Al-Mokarramah	Housing Units	857338	293	498572	10122	30177	139414	178760	عدد المساكن
	Households	857338	293	498572	10122	30177	139414	178760	عدد الأسر
	Individuals	4712903	371	2579629	54756	165064	897998	1015085	عدد الأفراد
Al-Madinah Al-Monawarah	Housing Units	237998	0	143125	1717	4259	29512	59385	عدد المساكن
	Households	237998	0	143125	1717	4259	29512	59385	عدد الأسر
	Individuals	1395943	0	817969	12912	26815	219319	318928	عدد الأفراد
Al-Qaseem	Housing Units	152068	169	12251	979	28716	86365	23588	عدد المساكن
	Households	152068	169	12251	979	28716	86365	23588	عدد الأسر
	Individuals	1031456	599	57710	6141	140551	669554	156901	عدد الأفراد
Eastern Region	Housing Units	496652	0	220617	15026	33495	176265	51249	عدد المساكن
	Households	496652	0	220617	15026	33495	176265	51249	عدد الأسر
	Individuals	3312019	0	1189416	83574	205150	1469108	364771	عدد الأفراد
Aseer	Housing Units	280601	199	87115	3293	37004	96137	56853	عدد المساكن
	Households	280601	199	87115	3293	37004	96137	56853	عدد الأسر
	Individuals	1740307	312	421971	21755	231622	695813	368834	عدد الأفراد
Tabouk	Housing Units	114992	0	66429	3385	5820	4622	34736	عدد المساكن
	Households	114992	0	66429	3385	5820	4622	34736	عدد الأسر
	Individuals	717058	0	365564	20925	44535	41647	244387	عدد الأفراد



Continued Table (26)

تابع جدول (٢٦)

عدد المساكن (المشغولة بأسر سعودية) وعدد الأسر والأفراد حسب نوع المسكن
 Housing Units (Occupied With Saudi Households), Households and Individuals by Type of Housing Unit

Administrative Area	Type of Housing Unit							المنطقة الإدارية	
	الجملة Total	أخرى Other	شقة Apartment	دور في منزل شعبي A Floor in Traditional House	دور في فيلا A Floor in a Villa	فيلا Villa	منزل شعبي Traditional House		
Hail	Housing Units	76641	28	10323	1015	1634	32636	31005	حائل عدد المساكن عدد الأسر عدد الأفراد
	Households	76641	28	10323	1015	1634	32636	31005	
	Individuals	549282	31	45743	6589	10118	264011	222790	
Northern Borders	Housing Units	36709	0	9962	3870	2924	10172	9781	الحدود الشمالية عدد المساكن عدد الأسر عدد الأفراد
	Households	36709	0	9962	3870	2924	10172	9781	
	Individuals	296574	0	58699	34663	24697	93520	84995	
Jazan	Housing Units	171945	0	31695	7408	12497	20703	99642	جازان عدد المساكن عدد الأسر عدد الأفراد
	Households	171945	0	31695	7408	12497	20703	99642	
	Individuals	1224343	0	183098	56902	75803	189744	718796	
Najran	Housing Units	65512	612	21412	3903	7450	14108	18027	نجران عدد المساكن عدد الأسر عدد الأفراد
	Households	65512	612	21412	3903	7450	14108	18027	
	Individuals	434916	1197	107252	39939	53117	113602	119809	
Al-Baha	Housing Units	62898	84	23354	1260	5466	13701	19033	الباحة عدد المساكن عدد الأسر عدد الأفراد
	Households	62898	84	23354	1260	5466	13701	19033	
	Individuals	383995	515	130492	7338	32491	92188	120971	
Al-Jouf	Housing Units	54997	0	16002	440	2393	21847	14315	الجوف عدد المساكن عدد الأسر عدد الأفراد
	Households	54997	0	16002	440	2393	21847	14315	
	Individuals	385266	0	85357	2665	17533	171661	108050	
Total	Housing Units	3417788	2096	1363070	57173	316333	1029593	649523	الجملة عدد المساكن عدد الأسر عدد الأفراد
	Households	3417788	2096	1363070	57173	316333	1029593	649523	
	Individuals	21310166	4238	7021950	376695	1913074	7856421	4137788	

Source: Demography Survey 2016 _General authority for Statistics

المصدر: المسح الديموجرافي ٢٠١٦ _ الهيئة العامة للإحصاء



Table (27)

جدول (٢٧)

عدد المساكن (المشغولة بأسر سعودية) وعدد الأسر والأفراد حسب مادة البناء
Housing Units (Occupied With Saudi Households), Households and Individuals by Construction Material

Administrative Area	Construction Material						المنطقة الإدارية	
	الجملة Total	أخرى Other	حجر Stone	طين Mud	بلك / طوب Block / Brick	مسلح Concrete		
Al-Riyadh	Housing Units	809437	711	0	189	20213	788324	الرياض عدد المساكن عدد الأسر عدد الأفراد
	Households	809437	711	0	189	20213	788324	
	Individuals	5126104	1213	0	1476	112462	5010953	
Makkah Al-Mokarramah	Housing Units	857338	293	0	0	181464	675581	مكة المكرمة عدد المساكن عدد الأسر عدد الأفراد
	Households	857338	293	0	0	181464	675581	
	Individuals	4712903	371	0	0	1027272	3685260	
Al-Madinah Al-Monawarah	Housing Units	237998	0	0	0	58310	179688	المدينة المنورة عدد المساكن عدد الأسر عدد الأفراد
	Households	237998	0	0	0	58310	179688	
	Individuals	1395943	0	0	0	315814	1080129	
Al-Qaseem	Housing Units	152068	239	0	0	20749	131080	القصيم عدد المساكن عدد الأسر عدد الأفراد
	Households	152068	239	0	0	20749	131080	
	Individuals	1031456	767	0	0	133156	897533	
Eastern Region	Housing Units	496652	165	1525	330	43157	451475	المنطقة الشرقية عدد المساكن عدد الأسر عدد الأفراد
	Households	496652	165	1525	330	43157	451475	
	Individuals	3312019	648	14455	3280	306578	2987058	
Aseer	Housing Units	280601	199	1222	0	48447	230733	عسير عدد المساكن عدد الأسر عدد الأفراد
	Households	280601	199	1222	0	48447	230733	
	Individuals	1740307	312	3398	0	309954	1426643	
Tabouk	Housing Units	114992	0	276	0	36528	78188	تبوك عدد المساكن عدد الأسر عدد الأفراد
	Households	114992	0	276	0	36528	78188	
	Individuals	717058	0	1270	0	256009	459779	



Continued Table (27)

تابع جدول (٢٧)

عدد المساكن (المشغولة بأسر سعودية) وعدد الأسر والأفراد حسب مادة البناء

Housing Units (Occupied With Saudi Households), Households and Individuals by Construction Material

Administrative Area		Construction Material					المنطقة الإدارية	
		الجملة Total	أخرى Other	حجر Stone	طين Mud	بلك / طوب Block / Brick		مسلح Concrete
Hail	Housing Units	76641	28	0	56	22949	53608	حائل عدد المساكن عدد الأسر عدد الأفراد
	Households	76641	28	0	56	22949	53608	
	Individuals	549282	31	0	373	172768	376110	
Northern Borders	Housing Units	36709	0	0	0	1361	35348	الحدود الشمالية عدد المساكن عدد الأسر عدد الأفراد
	Households	36709	0	0	0	1361	35348	
	Individuals	296574	0	0	0	10846	285728	
Jazan	Housing Units	171945	250	0	183	62270	109242	جازان عدد المساكن عدد الأسر عدد الأفراد
	Households	171945	250	0	183	62270	109242	
	Individuals	1224343	2229	0	1151	464962	756001	
Najran	Housing Units	65512	882	0	71	16385	48174	نجران عدد المساكن عدد الأسر عدد الأفراد
	Households	65512	882	0	71	16385	48174	
	Individuals	434916	2247	0	744	113125	318800	
Al-Baha	Housing Units	62898	214	46	0	10188	52450	الباحة عدد المساكن عدد الأسر عدد الأفراد
	Households	62898	214	46	0	10188	52450	
	Individuals	383995	1852	306	0	66282	315555	
Al-Jouf	Housing Units	54997	898	0	0	1858	52241	الجوف عدد المساكن عدد الأسر عدد الأفراد
	Households	54997	898	0	0	1858	52241	
	Individuals	385266	4827	0	0	12828	367611	
Total	Housing Units	3417788	3879	3069	829	523879	2886132	الجملة عدد المساكن عدد الأسر عدد الأفراد
	Households	3417788	3879	3069	829	523879	2886132	
	Individuals	21310166	14497	19429	7024	3302056	17967160	

Source: Demography Survey 2016 _General authority for Statistics

المصدر: المسح الديموجرافي ٢٠١٦ _ الهيئة العامة للإحصاء



Table (28)

جدول (٢٨)

عدد المساكن (المشغولة بأسر سعودية) وعدد الأسر والأفراد حسب نوع الحيازة
Housing Units (Occupied With Saudi Households), Households and Individuals by Tenure of Housing Unit

Administrative Area	Tenure of Housing Unit					المنطقة الإدارية	
	الجملة Total	أخرى Other	مقدم من صاحب العمل Provided by Employer	إيجار Rented	مملوك Owned		
Al-Riyadh	Housing Units	809437	5590	10026	287018	506803	الرياض عدد المساكن عدد الأسر عدد الأفراد
	Households	809437	5590	10026	287018	506803	
	Individuals	5126104	27131	56532	1480514	3561927	
Makkah Al-Mokarramah	Housing Units	857338	8432	15092	314677	519137	مكة المكرمة عدد المساكن عدد الأسر عدد الأفراد
	Households	857338	8432	15092	314677	519137	
	Individuals	4712903	40774	81275	1620281	2970573	
Al-Madinah Al-Monawarah	Housing Units	237998	625	2114	84265	150994	المدينة المنورة عدد المساكن عدد الأسر عدد الأفراد
	Households	237998	625	2114	84265	150994	
	Individuals	1395943	3992	15412	453685	922854	
Al-Qaseem	Housing Units	152068	370	562	36585	114551	القصيم عدد المساكن عدد الأسر عدد الأفراد
	Households	152068	370	562	36585	114551	
	Individuals	1031456	3841	3357	176836	847422	
Eastern Region	Housing Units	496652	4055	29620	222186	240791	المنطقة الشرقية عدد المساكن عدد الأسر عدد الأفراد
	Households	496652	4055	29620	222186	240791	
	Individuals	3312019	28845	209228	1209732	1864214	
Aseer	Housing Units	280601	697	601	84663	194640	عسير عدد المساكن عدد الأسر عدد الأفراد
	Households	280601	697	601	84663	194640	
	Individuals	1740307	4564	1414	439508	1294821	
Tabouk	Housing Units	114992	303	1519	47825	65345	تبوك عدد المساكن عدد الأسر عدد الأفراد
	Households	114992	303	1519	47825	65345	
	Individuals	717058	2009	10056	259682	445311	



Continued Table (28)

تابع جدول (٢٨)

عدد المساكن (المشغولة بأسر سعودية) وعدد الأسر والأفراد حسب نوع الحيازة
Housing Units (Occupied With Saudi Households), Households and Individuals by Tenure of Housing Unit

Administrative Area	Tenure of Housing Unit					المنطقة الإدارية	
	الجملة Total	أخرى Other	مقدم من صاحب العمل Provided by Employer	إيجار Rented	مملوك Owned		
Hail	Housing Units	76641	28	246	16328	60039	حائل عدد المساكن عدد الأسر عدد الأفراد
	Households	76641	28	246	16328	60039	
	Individuals	549282	104	1116	87151	460911	
Northern Borders	Housing Units	36709	64	453	10310	25882	الحدود الشمالية عدد المساكن عدد الأسر عدد الأفراد
	Households	36709	64	453	10310	25882	
	Individuals	296574	207	3761	70270	222336	
Jazan	Housing Units	171945	430	158	27715	143642	جازان عدد المساكن عدد الأسر عدد الأفراد
	Households	171945	430	158	27715	143642	
	Individuals	1224343	5237	1681	152378	1065047	
Najran	Housing Units	65512	822	1600	15881	47209	نجران عدد المساكن عدد الأسر عدد الأفراد
	Households	65512	822	1600	15881	47209	
	Individuals	434916	1436	9300	79200	344980	
Al-Baha	Housing Units	62898	1513	0	10807	50578	الباحة عدد المساكن عدد الأسر عدد الأفراد
	Households	62898	1513	0	10807	50578	
	Individuals	383995	8710	0	61879	313406	
Al-Jouf	Housing Units	54997	0	1650	13582	39765	الجوف عدد المساكن عدد الأسر عدد الأفراد
	Households	54997	0	1650	13582	39765	
	Individuals	385266	0	12717	74496	298053	
Total	Housing Units	3417788	22929	63641	1171842	2159376	الجملة عدد المساكن عدد الأسر عدد الأفراد
	Households	3417788	22929	63641	1171842	2159376	
	Individuals	21310166	126850	405849	6165612	14611855	

Source: Demography Survey 2016 _General authority for Statistics

المصدر: المسح الديموجرافي ٢٠١٦ _ الهيئة العامة للإحصاء



Table (29)

جدول (٢٩)

عدد المساكن (المشغولة بأسر سعودية) وعدد الأسر والأفراد حسب مصدر المياه
Housing Units (Occupied With Saudi Households), Households and Individuals by Source of Water Supply

Administrative Area	Source of Water Supply					المنطقة الإدارية
	الجملة Total	أخرى Other	بئر Well	وايت Water Truck	شبكة عامة Public Piped Water	
Housing Units						الرياض
Households	809437	0	0	49215	760222	عدد المساكن
Individuals	809437	0	0	49215	760222	عدد الأسر
Makkah Al-Mokarramah	5126104	0	0	272228	4853876	عدد الأفراد
Housing Units						مكة المكرمة
Households	857338	0	14684	235939	606715	عدد المساكن
Individuals	857338	0	14684	235939	606715	عدد الأسر
Al-Madinah Al-Monawarah	4712903	0	83321	1350151	3279431	عدد الأفراد
Housing Units						المدينة المنورة
Households	237998	125	563	43511	193799	عدد المساكن
Individuals	237998	125	563	43511	193799	عدد الأسر
Al-Qaseem	1395943	2065	1789	225619	1166470	عدد الأفراد
Housing Units						القصيم
Households	152068	94	2666	28056	121252	عدد المساكن
Individuals	152068	94	2666	28056	121252	عدد الأسر
Eastern Region	1031456	385	21294	179335	830442	عدد الأفراد
Housing Units						المنطقة الشرقية
Households	496652	708	3368	22929	469647	عدد المساكن
Individuals	496652	708	3368	22929	469647	عدد الأسر
Aseer	3312019	5879	17868	151743	3136529	عدد الأفراد
Housing Units						عسير
Households	280601	0	16291	161873	102437	عدد المساكن
Individuals	280601	0	16291	161873	102437	عدد الأسر
Tabouk	1740307	0	105213	1045671	589423	عدد الأفراد
Housing Units						تبوك
Households	114992	990	50	18980	94972	عدد المساكن
Individuals	114992	990	50	18980	94972	عدد الأسر
	717058	6371	467	131209	579011	عدد الأفراد



Continued Table (29)

تابع جدول (٢٩)

عدد المساكن (المشغولة بأسر سعودية) وعدد الأسر والأفراد حسب مصدر المياه

Housing Units (Occupied With Saudi Households), Households and Individuals by Source of Water Supply

Administrative Area	Source of Water Supply					المنطقة الإدارية	
	الجملة Total	أخرى Other	بئر Well	وايت Water Truck	شبكة عامة Public Piped Water		
Hail	Housing Units	76641	0	0	28941	47700	حائل عدد المساكن عدد الأسر عدد الأفراد
	Households	76641	0	0	28941	47700	
	Individuals	549282	0	0	207667	341615	
Northern Borders	Housing Units	36709	0	0	7822	28887	الحدود الشمالية عدد المساكن عدد الأسر عدد الأفراد
	Households	36709	0	0	7822	28887	
	Individuals	296574	0	0	62731	233843	
Jazan	Housing Units	171945	0	12368	19242	140335	جازان عدد المساكن عدد الأسر عدد الأفراد
	Households	171945	0	12368	19242	140335	
	Individuals	1224343	0	113399	142846	968098	
Najran	Housing Units	65512	0	7032	31651	26829	نجران عدد المساكن عدد الأسر عدد الأفراد
	Households	65512	0	7032	31651	26829	
	Individuals	434916	0	60286	198187	176443	
Al-Baha	Housing Units	62898	0	1710	28382	32806	الباحة عدد المساكن عدد الأسر عدد الأفراد
	Households	62898	0	1710	28382	32806	
	Individuals	383995	0	9652	179593	194750	
Al-Jouf	Housing Units	54997	42	2659	5838	46458	الجوف عدد المساكن عدد الأسر عدد الأفراد
	Households	54997	42	2659	5838	46458	
	Individuals	385266	705	21504	43287	319770	
Total	Housing Units	3417788	1959	61391	682379	2672059	الجملة عدد المساكن عدد الأسر عدد الأفراد
	Households	3417788	1959	61391	682379	2672059	
	Individuals	21310166	15405	434793	4190267	16669701	

Source: Demography Survey 2016 _General authority for Statistics

المصدر: المسح الديموجرافي ٢٠١٦ _ الهيئة العامة للإحصاء



Table (30)

جدول (٣٠)

عدد المساكن (المشغولة بأسر سعودية) وعدد الأسر والأفراد حسب مصدر مياه الشرب

Housing Units (Occupied With Saudi Households), Households and Individuals by Source of Drinking Water

Administrative Area	Source of Drinking Water							المنطقة الإدارية	
	الجملة	أخرى	عبوة ماء	بئر	وايت	فلتر ماء	شبكة عامة		
	Total	Other	Bottled Water	Well	Water Truck	Water Purifier	Public Network		
Al-Riyadh	Housing Units	809437	275	436152	4935	49565	165691	152819	الرياض
	Households	809437	275	436152	4935	49565	165691	152819	عدد المساكن
	Individuals	5126104	1058	2709972	23543	306897	1124881	959753	عدد الأسر عدد الأفراد
Makkah Al-Mokarramah	Housing Units	857338	0	561118	3820	64325	46014	182061	مكة المكرمة
	Households	857338	0	561118	3820	64325	46014	182061	عدد المساكن
	Individuals	4712903	0	3080333	24721	401178	260246	946425	عدد الأسر عدد الأفراد
Al-Madinah Al-Monawarah	Housing Units	237998	0	86839	130	46236	20215	84578	المنطقة الشرقية
	Households	237998	0	86839	130	46236	20215	84578	عدد المساكن
	Individuals	1395943	0	510519	302	251513	125768	507841	عدد الأسر عدد الأفراد
Al-Qaseem	Housing Units	152068	0	22916	75	53766	49873	25438	القصيم
	Households	152068	0	22916	75	53766	49873	25438	عدد المساكن
	Individuals	1031456	0	150804	634	379765	360983	139270	عدد الأسر عدد الأفراد
Eastern Region	Housing Units	496652	442	243629	277	119068	22921	110315	المنطقة الشرقية
	Households	496652	442	243629	277	119068	22921	110315	عدد المساكن
	Individuals	3312019	2365	1551395	1505	907695	169881	679178	عدد الأسر عدد الأفراد
Aseer	Housing Units	280601	296	109913	4111	118176	6401	41704	عسير
	Households	280601	296	109913	4111	118176	6401	41704	عدد المساكن
	Individuals	1740307	1857	638958	23589	788742	37914	249247	عدد الأسر عدد الأفراد
Tabouk	Housing Units	114992	0	54106	127	10453	7863	42443	تبوك
	Households	114992	0	54106	127	10453	7863	42443	عدد المساكن
	Individuals	717058	0	332644	594	64931	50686	268203	عدد الأسر عدد الأفراد



Continued Table (30)

تابع جدول (٣٠)

عدد المساكن (المشغولة بأسر سعودية) وعدد الأسر والأفراد حسب مصدر مياه الشرب
Housing Units (Occupied With Saudi Households), Households and Individuals by Source of Drinking Water

Administrative Area	Source of Drinking Water							المنطقة الإدارية	
	الجملة	أخرى	عبوة ماء	بئر	وايت	فلتر ماء	شبكة عامة		
	Total	Other	Bottled Water	Well	Water Truck	Water Purifier	Public Network		
Hail	Housing Units	76641	0	7431	0	29237	18612	21361	حائل
	Households	76641	0	7431	0	29237	18612	21361	
	Individuals	549282	0	43807	0	219936	126501	159038	
Northern Borders	Housing Units	36709	0	8207	0	21993	1942	4567	الحدود الشمالية
	Households	36709	0	8207	0	21993	1942	4567	
	Individuals	296574	0	64449	0	179571	14912	37642	
Jazan	Housing Units	171945	0	106734	250	53370	7982	3609	جازان
	Households	171945	0	106734	250	53370	7982	3609	
	Individuals	1224343	0	718743	2229	425024	51810	26537	
Najran	Housing Units	65512	284	27883	3167	16312	15135	2731	نجران
	Households	65512	284	27883	3167	16312	15135	2731	
	Individuals	434916	2088	173101	27919	121103	91870	18835	
Al-Baha	Housing Units	62898	0	43757	475	3743	4963	9960	الباحة
	Households	62898	0	43757	475	3743	4963	9960	
	Individuals	383995	0	268465	2522	25551	31182	56275	
Al-Jouf	Housing Units	54997	60	17326	84	23996	4724	8807	الجوف
	Households	54997	60	17326	84	23996	4724	8807	
	Individuals	385266	232	105279	535	183610	32132	63478	
Total	Housing Units	3417788	1357	1726011	17451	610240	372336	690393	الجملة
	Households	3417788	1357	1726011	17451	610240	372336	690393	
	Individuals	21310166	7600	10348469	108093	4255516	2478766	4111722	

Source: Demography Survey 2016 _General authority for Statistics

المصدر: المسح الديموجرافي ٢٠١٦ _ الهيئة العامة للإحصاء



Table (31)

جدول (٣١)

عدد المساكن (المشغولة بأسر سعودية) وعدد الأسر والأفراد حسب طريقة تخزين المياه
Housing Units (Occupied With Saudi Households), Households and Individuals by Water Storage

Administrative Area	Water Storage						المنطقة الإدارية	
	الجملة Total	لا يوجد Non-Existent	أخرى Other	خزان من الفيبرجلاس Fiberglass Tank	خزان من الصفيح Tin Tank	خزان اسمنتي Cement Tank		
Al-Riyadh	Housing Units	809437	432	278	28849	4216	775662	الرياض
	Households	809437	432	278	28849	4216	775662	عدد المساكن
	Individuals	5126104	3111	3310	186011	22647	4911025	عدد الأسر عدد الأفراد
Makkah Al-Mokarramah	Housing Units	857338	232	445	15001	1328	840332	مكة المكرمة
	Households	857338	232	445	15001	1328	840332	عدد المساكن
	Individuals	4712903	589	1182	75853	6942	4628337	عدد الأسر عدد الأفراد
Al-Madinah Al-Monawarah	Housing Units	237998	0	149	3320	24890	209639	المدينة المنورة
	Households	237998	0	149	3320	24890	209639	عدد المساكن
	Individuals	1395943	0	1483	18652	151332	1224476	عدد الأسر عدد الأفراد
Al-Qaseem	Housing Units	152068	0	0	25073	1218	125777	القصيم
	Households	152068	0	0	25073	1218	125777	عدد المساكن
	Individuals	1031456	0	0	150786	8948	871722	عدد الأسر عدد الأفراد
Eastern Region	Housing Units	496652	8479	30547	263343	10970	183313	المنطقة الشرقية
	Households	496652	8479	30547	263343	10970	183313	عدد المساكن
	Individuals	3312019	54416	230339	1671248	113108	1242908	عدد الأسر عدد الأفراد
Aseer	Housing Units	280601	0	398	128043	63733	88427	عسير
	Households	280601	0	398	128043	63733	88427	عدد المساكن
	Individuals	1740307	0	3219	779062	400357	557669	عدد الأسر عدد الأفراد
Tabouk	Housing Units	114992	150	0	20362	6920	87560	تبوك
	Households	114992	150	0	20362	6920	87560	عدد المساكن
	Individuals	717058	1805	0	109947	45413	559893	عدد الأسر عدد الأفراد



Continued Table (31)

تابع جدول (٣١)

عدد المساكن (المشغولة بأسر سعودية) وعدد الأسر والأفراد حسب طريقة تخزين المياه
Housing Units (Occupied With Saudi Households), Households and Individuals by Water Storage

Administrative Area	Water Storage						المنطقة الإدارية	
	الجملة Total	لا يوجد Non-Existent	أخرى Other	خزان من الفيبرجلاس Fiberglass Tank	خزان من الصفيح Tin Tank	خزان اسمنتي Cement Tank		
Hail	Housing Units	76641	0	0	2082	203	74356	حائل عدد المساكن عدد الأسر عدد الأفراد
	Households	76641	0	0	2082	203	74356	
	Individuals	549282	0	0	13521	1763	533998	
Northern Borders	Housing Units	36709	0	0	6521	1900	28288	الحدود الشمالية عدد المساكن عدد الأسر عدد الأفراد
	Households	36709	0	0	6521	1900	28288	
	Individuals	296574	0	0	55979	17377	223218	
Jazan	Housing Units	171945	234	195	47905	14341	109270	جازان عدد المساكن عدد الأسر عدد الأفراد
	Households	171945	234	195	47905	14341	109270	
	Individuals	1224343	1911	2238	325576	125309	769309	
Najran	Housing Units	65512	0	1680	4330	11180	48322	نجران عدد المساكن عدد الأسر عدد الأفراد
	Households	65512	0	1680	4330	11180	48322	
	Individuals	434916	0	9582	15786	73117	336431	
Al-Baha	Housing Units	62898	0	0	952	4899	57047	الباحة عدد المساكن عدد الأسر عدد الأفراد
	Households	62898	0	0	952	4899	57047	
	Individuals	383995	0	0	5380	33275	345340	
Al-Jouf	Housing Units	54997	0	280	18386	20787	15544	الجوف عدد المساكن عدد الأسر عدد الأفراد
	Households	54997	0	280	18386	20787	15544	
	Individuals	385266	0	1950	129222	138188	115906	
Total	Housing Units	3417788	9527	33972	564167	166585	2643537	الجملة عدد المساكن عدد الأسر عدد الأفراد
	Households	3417788	9527	33972	564167	166585	2643537	
	Individuals	21310166	61832	253303	3537023	1137776	16320232	

Source: Demography Survey 2016 _General authority for Statistics

المصدر: المسح الديموجرافي ٢٠١٦ _ الهيئة العامة للإحصاء



Table (32)

جدول (٣٢)

عدد المساكن (المشغولة بأسر سعودية) وعدد الأسر والأفراد حسب مصدر الكهرباء
Housing Units (Occupied With Saudi Households), Households and Individuals by Source of Electricity

Administrative Area	Source of Electricity						المنطقة الإدارية	
	الجملة Total	لا يوجد Non-Existent	أخرى Other	مولد خاص Private Generator	شبكة خاصة Private Network	شبكة عامة Public Network		
Al-Riyadh	Housing Units	809437	0	0	0	1008	808429	الرياض عدد المساكن عدد الأسر عدد الأفراد
	Households	809437	0	0	0	1008	808429	
	Individuals	5126104	0	0	0	6192	5119912	
Makkah Al-Mokarramah	Housing Units	857338	0	0	0	1499	855839	مكة المكرمة عدد المساكن عدد الأسر عدد الأفراد
	Households	857338	0	0	0	1499	855839	
	Individuals	4712903	0	0	0	6700	4706203	
Al-Madinah Al-Monawarah	Housing Units	237998	0	0	0	640	237358	المدينة المنورة عدد المساكن عدد الأسر عدد الأفراد
	Households	237998	0	0	0	640	237358	
	Individuals	1395943	0	0	0	5305	1390638	
Al-Qaseem	Housing Units	152068	0	0	0	451	151617	القصيم عدد المساكن عدد الأسر عدد الأفراد
	Households	152068	0	0	0	451	151617	
	Individuals	1031456	0	0	0	2549	1028907	
Eastern Region	Housing Units	496652	0	0	0	28739	467913	المنطقة الشرقية عدد المساكن عدد الأسر عدد الأفراد
	Households	496652	0	0	0	28739	467913	
	Individuals	3312019	0	0	0	145828	3166191	
Aseer	Housing Units	280601	0	0	3184	748	276669	عسير عدد المساكن عدد الأسر عدد الأفراد
	Households	280601	0	0	3184	748	276669	
	Individuals	1740307	0	0	19913	2815	1717579	
Tabouk	Housing Units	114992	0	0	0	55	114937	تبوك عدد المساكن عدد الأسر عدد الأفراد
	Households	114992	0	0	0	55	114937	
	Individuals	717058	0	0	0	82	716976	



Continued Table (32)

تابع جدول (٣٢)

عدد المساكن (المشغولة بأسر سعودية) وعدد الأسر والأفراد حسب مصدر الكهرباء
Housing Units (Occupied With Saudi Households), Households and Individuals by Source of Electricity

Administrative Area	Source of Electricity						المنطقة الإدارية	
	الجملة Total	لا يوجد Non-Existent	أخرى Other	مولد خاص Private Generator	شبكة خاصة Private Network	شبكة عامة Public Network		
Hail	Housing Units	76641	0	0	0	259	76382	حائل عدد المساكن عدد الأسر عدد الأفراد
	Households	76641	0	0	0	259	76382	
	Individuals	549282	0	0	0	1847	547435	
Northern Borders	Housing Units	36709	0	0	0	100	36609	الحدود الشمالية عدد المساكن عدد الأسر عدد الأفراد
	Households	36709	0	0	0	100	36609	
	Individuals	296574	0	0	0	476	296098	
Jazan	Housing Units	171945	0	0	0	183	171762	جازان عدد المساكن عدد الأسر عدد الأفراد
	Households	171945	0	0	0	183	171762	
	Individuals	1224343	0	0	0	1403	1222940	
Najran	Housing Units	65512	0	0	432	0	65080	نجران عدد المساكن عدد الأسر عدد الأفراد
	Households	65512	0	0	432	0	65080	
	Individuals	434916	0	0	4429	0	430487	
Al-Baha	Housing Units	62898	0	0	336	278	62284	الباحة عدد المساكن عدد الأسر عدد الأفراد
	Households	62898	0	0	336	278	62284	
	Individuals	383995	0	0	2345	1678	379972	
Al-Jouf	Housing Units	54997	0	0	84	172	54741	الجوف عدد المساكن عدد الأسر عدد الأفراد
	Households	54997	0	0	84	172	54741	
	Individuals	385266	0	0	92	1037	384137	
Total	Housing Units	3417788	0	0	4036	34132	3379620	الجملة عدد المساكن عدد الأسر عدد الأفراد
	Households	3417788	0	0	4036	34132	3379620	
	Individuals	21310166	0	0	26779	175912	21107475	

Source: Demography Survey 2016_General authority for Statistics

المصدر: المسح الديموجرافي ٢٠١٦ _ الهيئة العامة للإحصاء



Table (33)

جدول (٣٣)

عدد المساكن (المشغولة بأسر سعودية) وعدد الأسر والأفراد حسب نوع الصرف الصحي

Housing Units (Occupied With Saudi Households), Households and Individuals by Type of Sewage Disposal

Administrative Area	Type of Sewage Disposal					المنطقة الإدارية	
	الجملة Total	لا يوجد Non-Existent	ببيرة Ditch	شبكة خاصة Private Network	شبكة عامة رئيسية Public Sewage Network		
Al-Riyadh	Housing Units	809437	0	176378	8106	624953	الرياض عدد المساكن عدد الأسر عدد الأفراد
	Households	809437	0	176378	8106	624953	
	Individuals	5126104	0	1065417	49980	4010707	
Makkah Al-Mokarramah	Housing Units	857338	0	408065	13823	435450	مكة المكرمة عدد المساكن عدد الأسر عدد الأفراد
	Households	857338	0	408065	13823	435450	
	Individuals	4712903	0	2304144	81937	2326822	
Al-Madinah Al-Monawarah	Housing Units	237998	0	93184	0	144814	المدينة المنورة عدد المساكن عدد الأسر عدد الأفراد
	Households	237998	0	93184	0	144814	
	Individuals	1395943	0	518576	0	877367	
Al-Qaseem	Housing Units	152068	0	67643	75	84350	القصيم عدد المساكن عدد الأسر عدد الأفراد
	Households	152068	0	67643	75	84350	
	Individuals	1031456	0	477514	796	553146	
Eastern Region	Housing Units	496652	0	96877	2081	397694	المنطقة الشرقية عدد المساكن عدد الأسر عدد الأفراد
	Households	496652	0	96877	2081	397694	
	Individuals	3312019	0	663293	8728	2639998	
Aseer	Housing Units	280601	0	140914	5828	133859	عسير عدد المساكن عدد الأسر عدد الأفراد
	Households	280601	0	140914	5828	133859	
	Individuals	1740307	0	920010	38255	782042	
Tabouk	Housing Units	114992	0	36967	566	77459	تبوك عدد المساكن عدد الأسر عدد الأفراد
	Households	114992	0	36967	566	77459	
	Individuals	717058	0	244471	2993	469594	



Continued Table (33)

تابع جدول (٣٣)

عدد المساكن (المشغولة بأسر سعودية) وعدد الأسر والأفراد حسب نوع الصرف الصحي
Housing Units (Occupied With Saudi Households), Households and Individuals by Type of Sewage Disposal

Administrative Area	Type of Sewage Disposal					المنطقة الإدارية		
	الجملة Total	لا يوجد Non-Existent	ببيرة Ditch	شبكة خاصة Private Network	شبكة عامة رئيسية Public Sewage Network			
Hail	Housing Units	76641	0	50763	241	25637	حائل عدد المساكن	
	Households	76641	0	50763	241	25637		عدد الأسر
	Individuals	549282	0	368413	1788	179081		عدد الأفراد
Northern Borders	Housing Units	36709	0	19135	0	17574	الحدود الشمالية عدد المساكن	
	Households	36709	0	19135	0	17574		عدد الأسر
	Individuals	296574	0	152922	0	143652		عدد الأفراد
Jazan	Housing Units	171945	0	163090	1566	7289	جازان عدد المساكن	
	Households	171945	0	163090	1566	7289		عدد الأسر
	Individuals	1224343	0	1160108	8292	55943		عدد الأفراد
Najran	Housing Units	65512	0	61290	0	4222	نجران عدد المساكن	
	Households	65512	0	61290	0	4222		عدد الأسر
	Individuals	434916	0	407614	0	27302		عدد الأفراد
Al-Baha	Housing Units	62898	0	61600	0	1298	الباحة عدد المساكن	
	Households	62898	0	61600	0	1298		عدد الأسر
	Individuals	383995	0	374514	0	9481		عدد الأفراد
Al-Jouf	Housing Units	54997	0	32680	64	22253	الجوف عدد المساكن	
	Households	54997	0	32680	64	22253		عدد الأسر
	Individuals	385266	0	223647	155	161464		عدد الأفراد
Total	Housing Units	3417788	0	1408586	32350	1976852	الجملة عدد المساكن	
	Households	3417788	0	1408586	32350	1976852		عدد الأسر
	Individuals	21310166	0	8880643	192924	12236599		عدد الأفراد

Source: Demography Survey 2016 _General authority for Statistics

المصدر: المسح الديموجرافي ٢٠١٦ _ الهيئة العامة للإحصاء



Table (34)

جدول (٣٤)

عدد المساكن (المشغولة بأسر سعودية) وعدد الأسر والأفراد حسب الوقود المستخدم للطبخ
Housing Units (Occupied With Saudi Households), Households and Individuals by Cooking Fuel

Administrative Area	Cooking Fuel					المنطقة الإدارية	
	الجملة Total	أخرى other	حطب Wood	كهرباء Electricity	غاز Gas		
Al-Riyadh	Housing Units	809437	252	0	55929	753256	الرياض عدد المساكن عدد الأسر عدد الأفراد
	Households	809437	252	0	55929	753256	
	Individuals	5126104	586	0	313518	4812000	
Makkah Al-Mokarramah	Housing Units	857338	263	0	22957	834118	مكة المكرمة عدد المساكن عدد الأسر عدد الأفراد
	Households	857338	263	0	22957	834118	
	Individuals	4712903	2829	0	128448	4581626	
Al-Madinah Al-Monawarah	Housing Units	237998	0	0	13266	224732	المدينة المنورة عدد المساكن عدد الأسر عدد الأفراد
	Households	237998	0	0	13266	224732	
	Individuals	1395943	0	0	94510	1301433	
Al-Qaseem	Housing Units	152068	149	0	2500	149419	القصيم عدد المساكن عدد الأسر عدد الأفراد
	Households	152068	149	0	2500	149419	
	Individuals	1031456	1160	0	15113	1015183	
Eastern Region	Housing Units	496652	1744	0	105301	389607	المنطقة الشرقية عدد المساكن عدد الأسر عدد الأفراد
	Households	496652	1744	0	105301	389607	
	Individuals	3312019	11956	0	666243	2633820	
Aseer	Housing Units	280601	158	0	1097	279346	عسير عدد المساكن عدد الأسر عدد الأفراد
	Households	280601	158	0	1097	279346	
	Individuals	1740307	549	0	6031	1733727	
Tabouk	Housing Units	114992	0	0	760	114232	تبوك عدد المساكن عدد الأسر عدد الأفراد
	Households	114992	0	0	760	114232	
	Individuals	717058	0	0	3735	713323	



Continued Table (34)

تابع جدول (٣٤)

عدد المساكن (المشغولة بأسر سعودية) وعدد الأسر والأفراد حسب الوقود المستخدم للطبخ
Housing Units (Occupied With Saudi Households), Households and Individuals by Cooking Fuel

Administrative Area	Cooking Fuel					المنطقة الإدارية	
	الجملة Total	أخرى other	حطب Wood	كهرباء Electricity	غاز Gas		
Hail	Housing Units	76641	0	0	166	76475	حائل
	Households	76641	0	0	166	76475	عدد المساكن
	Individuals	549282	0	0	400	548882	عدد الأسر عدد الأفراد
Northern Borders	Housing Units	36709	0	0	0	36709	الحدود الشمالية
	Households	36709	0	0	0	36709	عدد المساكن
	Individuals	296574	0	0	0	296574	عدد الأسر عدد الأفراد
Jazan	Housing Units	171945	39	0	688	171218	جازان
	Households	171945	39	0	688	171218	عدد المساكن
	Individuals	1224343	128	0	3379	1220836	عدد الأسر عدد الأفراد
Najran	Housing Units	65512	0	0	316	65196	نجران
	Households	65512	0	0	316	65196	عدد المساكن
	Individuals	434916	0	0	961	433955	عدد الأسر عدد الأفراد
Al-Baha	Housing Units	62898	0	0	113	62785	الباحة
	Households	62898	0	0	113	62785	عدد المساكن
	Individuals	383995	0	0	550	383445	عدد الأسر عدد الأفراد
Al-Jouf	Housing Units	54997	0	0	254	54743	الجوف
	Households	54997	0	0	254	54743	عدد المساكن
	Individuals	385266	0	0	977	384289	عدد الأسر عدد الأفراد
Total	Housing Units	3417788	2605	0	203347	3211836	الجملة
	Households	3417788	2605	0	203347	3211836	عدد المساكن
	Individuals	21310166	17208	0	1233865	20059093	عدد الأسر عدد الأفراد

Source: Demography Survey 2016 _General authority for Statistics

المصدر: المسح الديموجرافي ٢٠١٦ _ الهيئة العامة للإحصاء



Table (35)

جدول (٣٥)

عدد المساكن (المشغولة بأسر سعودية) وعدد الأسر والأفراد حسب طريقة التخلص من النفايات
 Housing Units (Occupied With Saudi Households), Households and Individuals by Waste Disposal

Administrative Area	Waste Disposal طريقة التخلص من النفايات					المنطقة الإدارية	
	الجملة Total	أخرى Other	الدفن Burying	الحرق Incineration	الحاوية العامة Public Bin		
Al-Riyadh	Housing Units	809437	0	0	0	809437	الرياض عدد المساكن عدد الأسر عدد الأفراد
	Households	809437	0	0	0	809437	
	Individuals	5126104	0	0	0	5126104	
Makkah Al-Mokarramah	Housing Units	857338	232	0	0	857106	مكة المكرمة عدد المساكن عدد الأسر عدد الأفراد
	Households	857338	232	0	0	857106	
	Individuals	4712903	480	0	0	4712423	
Al-Madinah Al-Monawarah	Housing Units	237998	0	0	130	237868	المدينة المنورة عدد المساكن عدد الأسر عدد الأفراد
	Households	237998	0	0	130	237868	
	Individuals	1395943	0	0	1048	1394895	
Al-Qaseem	Housing Units	152068	0	0	0	152068	القصيم عدد المساكن عدد الأسر عدد الأفراد
	Households	152068	0	0	0	152068	
	Individuals	1031456	0	0	0	1031456	
Eastern Region	Housing Units	496652	0	0	708	495944	المنطقة الشرقية عدد المساكن عدد الأسر عدد الأفراد
	Households	496652	0	0	708	495944	
	Individuals	3312019	0	0	4201	3307818	
Aseer	Housing Units	280601	0	0	597	280004	عسير عدد المساكن عدد الأسر عدد الأفراد
	Households	280601	0	0	597	280004	
	Individuals	1740307	0	0	1764	1738543	
Tabouk	Housing Units	114992	0	55	0	114937	تبوك عدد المساكن عدد الأسر عدد الأفراد
	Households	114992	0	55	0	114937	
	Individuals	717058	0	82	0	716976	



Continued Table (35)

تابع جدول (٣٥)

عدد المساكن (المشغولة بأسر سعودية) وعدد الأسر والأفراد حسب طريقة التخلص من النفايات

Housing Units (Occupied With Saudi Households), Households and Individuals by Waste Disposal

Administrative Area	Waste Disposal طريقة التخلص من النفايات					المنطقة الإدارية	
	الجملة Total	أخرى Other	الدفن Burying	الحرق Incineration	الحاوية العامة Public Bin		
Hail	Housing Units	76641	0	0	63	76578	حائل عدد المساكن عدد الأسر عدد الأفراد
	Households	76641	0	0	63	76578	
	Individuals	549282	0	0	379	548903	
Northern Borders	Housing Units	36709	0	0	45	36664	الحدود الشمالية عدد المساكن عدد الأسر عدد الأفراد
	Households	36709	0	0	45	36664	
	Individuals	296574	0	0	213	296361	
Jazan	Housing Units	171945	0	0	545	171400	جازان عدد المساكن عدد الأسر عدد الأفراد
	Households	171945	0	0	545	171400	
	Individuals	1224343	0	0	5658	1218685	
Najran	Housing Units	65512	204	0	106	65202	نجران عدد المساكن عدد الأسر عدد الأفراد
	Households	65512	204	0	106	65202	
	Individuals	434916	942	0	641	433333	
Al-Baha	Housing Units	62898	0	0	0	62898	الباحة عدد المساكن عدد الأسر عدد الأفراد
	Households	62898	0	0	0	62898	
	Individuals	383995	0	0	0	383995	
Al-Jouf	Housing Units	54997	0	0	124	54873	الجوف عدد المساكن عدد الأسر عدد الأفراد
	Households	54997	0	0	124	54873	
	Individuals	385266	0	0	759	384507	
Total	Housing Units	3417788	436	55	2318	3414979	الجملة عدد المساكن عدد الأسر عدد الأفراد
	Households	3417788	436	55	2318	3414979	
	Individuals	21310166	1422	82	14663	21293999	

Source: Demography Survey 2016 _General authority for Statistics

المصدر: المسح الديموجرافي ٢٠١٦ _ الهيئة العامة للإحصاء

Table (36)

جدول (٣٦)

عدد المساكن (المشغولة بأسر سعودية) وعدد الأسر والأفراد حسب عدد مرات التخلص من النفايات
Housing Units (Occupied With Saudi Households), Households and Individuals by Frequency of Waste Disposal

Administrative Area	Frequency of Waste Disposal عدد مرات التخلص من النفايات					المنطقة الإدارية	
	الجملة Total	أخرى Other	أكثر من مرة في الاسبوع More Than Once a Week	مرة في الاسبوع Once a Week	يومية Daily		
Al-Riyadh	Housing Units	809437	504	15361	130895	662677	الرياض عدد المساكن عدد الأسر عدد الأفراد
	Households	809437	504	15361	130895	662677	
	Individuals	5126104	1754	66827	700863	4356660	
Makkah Al-Mokarramah	Housing Units	857338	260	42819	249230	565029	مكة المكرمة عدد المساكن عدد الأسر عدد الأفراد
	Households	857338	260	42819	249230	565029	
	Individuals	4712903	3186	165769	1257963	3285985	
Al-Madinah Al-Monawarah	Housing Units	237998	0	13241	48706	176051	المدينة المنورة عدد المساكن عدد الأسر عدد الأفراد
	Households	237998	0	13241	48706	176051	
	Individuals	1395943	0	59888	229436	1106619	
Al-Qaseem	Housing Units	152068	0	902	32994	118172	القصيم عدد المساكن عدد الأسر عدد الأفراد
	Households	152068	0	902	32994	118172	
	Individuals	1031456	0	5818	204451	821187	
Eastern Region	Housing Units	496652	0	7807	63129	425716	المنطقة الشرقية عدد المساكن عدد الأسر عدد الأفراد
	Households	496652	0	7807	63129	425716	
	Individuals	3312019	0	25787	373194	2913038	
Aseer	Housing Units	280601	0	40431	87669	152501	عسير عدد المساكن عدد الأسر عدد الأفراد
	Households	280601	0	40431	87669	152501	
	Individuals	1740307	0	256047	539923	944337	
Tabouk	Housing Units	114992	0	7591	36519	70882	تبوك عدد المساكن عدد الأسر عدد الأفراد
	Households	114992	0	7591	36519	70882	
	Individuals	717058	0	26006	209523	481529	



Continued Table (36)

تابع جدول (٣٦)

عدد المساكن (المشغولة بأسر سعودية) وعدد الأسر والأفراد حسب عدد مرات التخلص من النفايات
Housing Units (Occupied With Saudi Households), Households and Individuals by Frequency of Waste Disposal

Administrative Area	عدد مرات التخلص من النفايات					المنطقة الإدارية	
	الجملة	أخرى	أكثر من مرة في الاسبوع	مرة في الاسبوع	يومية		
	Total	Other	More Than Once a Week	Once a Week	Daily		
Hail	Housing Units	76641	0	8254	21816	46571	حائل عدد المساكن عدد الأسر عدد الأفراد
	Households	76641	0	8254	21816	46571	
	Individuals	549282	0	63358	154060	331864	
Northern Borders	Housing Units	36709	0	180	4876	31653	الحدود الشمالية عدد المساكن عدد الأسر عدد الأفراد
	Households	36709	0	180	4876	31653	
	Individuals	296574	0	1262	35420	259892	
Jazan	Housing Units	171945	0	8655	81441	81849	جازان عدد المساكن عدد الأسر عدد الأفراد
	Households	171945	0	8655	81441	81849	
	Individuals	1224343	0	47158	543726	633459	
Najran	Housing Units	65512	0	8395	21275	35842	نجران عدد المساكن عدد الأسر عدد الأفراد
	Households	65512	0	8395	21275	35842	
	Individuals	434916	0	51358	118641	264917	
Al-Baha	Housing Units	62898	0	11869	24802	26227	الباحة عدد المساكن عدد الأسر عدد الأفراد
	Households	62898	0	11869	24802	26227	
	Individuals	383995	0	72494	146858	164643	
Al-Jouf	Housing Units	54997	0	2977	23120	28900	الجوف عدد المساكن عدد الأسر عدد الأفراد
	Households	54997	0	2977	23120	28900	
	Individuals	385266	0	16354	154407	214505	
Total	Housing Units	3417788	764	168482	826472	2422070	الجملة عدد المساكن عدد الأسر عدد الأفراد
	Households	3417788	764	168482	826472	2422070	
	Individuals	21310166	4940	858126	4668465	15778635	

Source: Demography Survey 2016 _General authority for Statistics

المصدر: المسح الديموجرافي ٢٠١٦ _ الهيئة العامة للإحصاء



Table (37)

جدول (٣٧)

عدد المساكن (المشغولة بأسر سعودية) وعدد الأسر والأفراد حسب استخدام المبيدات الحشرية
Housing Units (Occupied With Saudi Households), Households and Individuals by Insecticide Use

Administrative Area	Insecticide Use استخدام المبيدات الحشرية				المنطقة الإدارية	
	الجملة Total	لا تستخدم ابدا Never Used	عند الحاجة When Needed	بصفة منتظمة Regularly		
Al-Riyadh	Housing Units	809437	194091	511842	103504	الرياض عدد المساكن
	Households	809437	194091	511842	103504	عدد الأسر
	Individuals	5126104	1104722	3382544	638838	عدد الأفراد
Makkah Al-Mokarramah	Housing Units	857338	87143	696685	73510	مكة المكرمة عدد المساكن
	Households	857338	87143	696685	73510	عدد الأسر
	Individuals	4712903	468825	3819893	424185	عدد الأفراد
Al-Madinah Al-Monawarah	Housing Units	237998	33263	191311	13424	المدينة المنورة عدد المساكن
	Households	237998	33263	191311	13424	عدد الأسر
	Individuals	1395943	189021	1119181	87741	عدد الأفراد
Al-Qaseem	Housing Units	152068	34417	110528	7123	القصيم عدد المساكن
	Households	152068	34417	110528	7123	عدد الأسر
	Individuals	1031456	203329	784034	44093	عدد الأفراد
Eastern Region	Housing Units	496652	79319	365111	52222	المنطقة الشرقية عدد المساكن
	Households	496652	79319	365111	52222	عدد الأسر
	Individuals	3312019	473240	2468742	370037	عدد الأفراد
Aseer	Housing Units	280601	84941	184116	11544	عسير عدد المساكن
	Households	280601	84941	184116	11544	عدد الأسر
	Individuals	1740307	504686	1168523	67098	عدد الأفراد
Tabouk	Housing Units	114992	23703	80332	10957	تبوك عدد المساكن
	Households	114992	23703	80332	10957	عدد الأسر
	Individuals	717058	152361	499419	65278	عدد الأفراد



Continued Table (37)

تابع جدول (٣٧)

عدد المساكن (المشغولة بأسر سعودية) وعدد الأسر والأفراد حسب استخدام المبيدات الحشرية

Housing Units (Occupied With Saudi Households), Households and Individuals by Insecticide Use

Administrative Area	استخدام المبيدات الحشرية Insecticide Use				المنطقة الإدارية	
	الجملة Total	لا تستخدم ابدا Never Used	عند الحاجة When Needed	بصفة منتظمة Regularly		
Hail	Housing Units	76641	13524	55168	7949	حائل عدد المساكن عدد الأسر عدد الأفراد
	Households	76641	13524	55168	7949	
	Individuals	549282	86299	406211	56772	
Northern Borders	Housing Units	36709	568	32692	3449	الحدود الشمالية عدد المساكن عدد الأسر عدد الأفراد
	Households	36709	568	32692	3449	
	Individuals	296574	4448	262368	29758	
Jazan	Housing Units	171945	9446	158160	4339	جازان عدد المساكن عدد الأسر عدد الأفراد
	Households	171945	9446	158160	4339	
	Individuals	1224343	57590	1130506	36247	
Najran	Housing Units	65512	10061	41893	13558	نجران عدد المساكن عدد الأسر عدد الأفراد
	Households	65512	10061	41893	13558	
	Individuals	434916	64044	270141	100731	
Al-Baha	Housing Units	62898	5916	50220	6762	الباحة عدد المساكن عدد الأسر عدد الأفراد
	Households	62898	5916	50220	6762	
	Individuals	383995	36388	306211	41396	
Al-Jouf	Housing Units	54997	960	52026	2011	الجبوف عدد المساكن عدد الأسر عدد الأفراد
	Households	54997	960	52026	2011	
	Individuals	385266	6807	364519	13940	
Total	Housing Units	3417788	577352	2530084	310352	الجملة عدد المساكن عدد الأسر عدد الأفراد
	Households	3417788	577352	2530084	310352	
	Individuals	21310166	3351760	15982292	1976114	

Source: Demography Survey 2016 _General authority for Statistics

المصدر: المسح الديموجرافي ٢٠١٦ _ الهيئة العامة للإحصاء



Table (38)

جدول (٣٨)

**عدد المساكن (المشغولة بأسر سعودية) وعدد الأسر والأفراد التي لديها أجهزة التلفزيون
Housing Units (Occupied With Saudi Households), Households and Individuals No. of Televisions**

Administrative Area	No. of Televisions						المنطقة الإدارية		
	الجملة Total	5+	4	3	2	1			
Al-Riyadh	Housing Units	800322	46890	63322	143769	317960	228381	الرياض عدد المساكن	
	Households	800322	46890	63322	143769	317960	228381		عدد الأسر
	Individuals	5078121	428019	530145	1067304	1980402	1072251		عدد الأفراد
Makkah Al-Mokarramah	Housing Units	848782	11209	26188	97142	357980	356263	مكة المكرمة عدد المساكن	
	Households	848782	11209	26188	97142	357980	356263		عدد الأسر
	Individuals	4675368	91553	205373	638014	2073578	1666850		عدد الأفراد
Al-Madinah Al-Monawarah	Housing Units	230527	2846	5122	23254	79236	120069	المدينة المنورة عدد المساكن	
	Households	230527	2846	5122	23254	79236	120069		عدد الأسر
	Individuals	1359594	25452	46645	167287	515481	604729		عدد الأفراد
Al-Qaseem	Housing Units	139507	2663	4940	19488	40282	72134	القصيم عدد المساكن	
	Households	139507	2663	4940	19488	40282	72134		عدد الأسر
	Individuals	937954	26745	47571	168245	302625	392768		عدد الأفراد
Eastern Region	Housing Units	492094	15737	30522	76907	208055	160873	المنطقة الشرقية عدد المساكن	
	Households	492094	15737	30522	76907	208055	160873		عدد الأسر
	Individuals	3287925	182498	275037	609569	1383083	837738		عدد الأفراد
Aseer	Housing Units	275051	1270	2979	19191	77416	174195	عسير عدد المساكن	
	Households	275051	1270	2979	19191	77416	174195		عدد الأسر
	Individuals	1707893	10684	26651	148100	536902	985556		عدد الأفراد
Tabouk	Housing Units	113687	556	1447	9796	53316	48572	تبوك عدد المساكن	
	Households	113687	556	1447	9796	53316	48572		عدد الأسر
	Individuals	712152	7332	11954	83727	356999	252140		عدد الأفراد



Continued Table (38)

تابع جدول (٣٨)

عدد المساكن (المشغولة بأسر سعودية) وعدد الأسر والأفراد التي لديها أجهزة التلفزيون
 Housing Units (Occupied With Saudi Households), Households and Individuals No. of Televisions

Administrative Area		No. of Televisions					المنطقة الإدارية	
		الجملة Total	5+	4	3	2		1
Hail	Housing Units	76042	1770	5637	13690	32990	21955	حائل عدد المساكن عدد الأسر عدد الأفراد
	Households	76042	1770	5637	13690	32990	21955	
	Individuals	545067	21233	53151	116049	231324	123310	
Northern Borders	Housing Units	36357	475	1562	5638	20287	8395	الحدود الشمالية عدد المساكن عدد الأسر عدد الأفراد
	Households	36357	475	1562	5638	20287	8395	
	Individuals	293362	5184	16652	56828	160312	54386	
Jazan	Housing Units	170729	976	2444	18010	79811	69488	جازان عدد المساكن عدد الأسر عدد الأفراد
	Households	170729	976	2444	18010	79811	69488	
	Individuals	1216279	15411	29035	161004	587319	423510	
Najran	Housing Units	65442	133	1967	7599	28009	27734	نجران عدد المساكن عدد الأسر عدد الأفراد
	Households	65442	133	1967	7599	28009	27734	
	Individuals	434840	1240	19957	69615	193127	150901	
Al-Baha	Housing Units	61984	336	1474	8018	27216	24940	الباحة عدد المساكن عدد الأسر عدد الأفراد
	Households	61984	336	1474	8018	27216	24940	
	Individuals	378608	2320	13691	57462	172506	132629	
Al-Jouf	Housing Units	53945	1910	2506	8578	22074	18877	الجوف عدد المساكن عدد الأسر عدد الأفراد
	Households	53945	1910	2506	8578	22074	18877	
	Individuals	378949	18139	22178	74110	159414	105108	
Total	Housing Units	3364469	86771	150110	451080	1344632	1331876	الجملة عدد المساكن عدد الأسر عدد الأفراد
	Households	3364469	86771	150110	451080	1344632	1331876	
	Individuals	21006112	835810	1298040	3417314	8653072	6801876	

Source: Demography Survey 2016 _General authority for Statistics

المصدر: المسح الديموجرافي ٢٠١٦ _ الهيئة العامة للإحصاء



Table (39)

جدول (٣٩)

عدد المساكن (المشغولة بأسر سعودية) وعدد الأسر والأفراد التي لديها أجهزة الحاسب الالى
Housing Units (Occupied With Saudi Households), Households and Individuals by No. of Personal Computers

Administrative Area	No. of Personal Computers عدد أجهزة الحاسب				المنطقة الإدارية	
	الجملة Total	3+	2	1		
Al-Riyadh	Housing Units	572351	115708	142229	314414	الرياض عدد المساكن
	Households	572351	115708	142229	314414	عدد الأسر
	Individuals	3769921	985666	975462	1808793	عدد الأفراد
Makkah Al-Mokarramah	Housing Units	531576	61060	106985	363531	مكة المكرمة عدد المساكن
	Households	531576	61060	106985	363531	عدد الأسر
	Individuals	3131119	450518	681191	1999410	عدد الأفراد
Al-Madinah Al-Monawarah	Housing Units	143437	19361	32196	91880	المدينة المنورة عدد المساكن
	Households	143437	19361	32196	91880	عدد الأسر
	Individuals	912262	150271	226424	535567	عدد الأفراد
Al-Qaseem	Housing Units	80361	9759	19135	51467	القصيم عدد المساكن
	Households	80361	9759	19135	51467	عدد الأسر
	Individuals	580729	91398	155247	334084	عدد الأفراد
Eastern Region	Housing Units	335164	28957	70705	235502	المنطقة الشرقية عدد المساكن
	Households	335164	28957	70705	235502	عدد الأسر
	Individuals	2365273	305135	568408	1491730	عدد الأفراد
Aseer	Housing Units	129064	7558	21777	99729	عسير عدد المساكن
	Households	129064	7558	21777	99729	عدد الأسر
	Individuals	819585	62966	159470	597149	عدد الأفراد
Tabouk	Housing Units	48319	2079	5303	40937	تبوك عدد المساكن
	Households	48319	2079	5303	40937	عدد الأسر
	Individuals	324599	24092	39639	260868	عدد الأفراد



Continued Table (39)

تابع جدول (٣٩)

عدد المساكن (المشغولة بأسر سعودية) وعدد الأسر والأفراد التي لديها أجهزة الحاسب الالى

Housing Units (Occupied With Saudi Households), Households and Individuals by No. of Personal Computers

Administrative Area		عدد أجهزة الحاسب			المنطقة الإدارية	
		الجملة Total	3+	2		1
Hail	Housing Units	34311	1591	4644	28076	حائل عدد المساكن عدد الأسر عدد الأفراد
	Households	34311	1591	4644	28076	
	Individuals	269777	17613	40360	211804	
Northern Borders	Housing Units	18751	1034	3050	14667	الحدود الشمالية عدد المساكن عدد الأسر عدد الأفراد
	Households	18751	1034	3050	14667	
	Individuals	158468	10753	31246	116469	
Jazan	Housing Units	84739	4094	11386	69259	جازان عدد المساكن عدد الأسر عدد الأفراد
	Households	84739	4094	11386	69259	
	Individuals	601695	41425	100712	459558	
Najran	Housing Units	46630	1290	5842	39498	نجران عدد المساكن عدد الأسر عدد الأفراد
	Households	46630	1290	5842	39498	
	Individuals	307237	14784	50106	242347	
Al-Baha	Housing Units	34926	1782	9221	23923	الباحة عدد المساكن عدد الأسر عدد الأفراد
	Households	34926	1782	9221	23923	
	Individuals	221739	16117	63850	141772	
Al-Jouf	Housing Units	27805	2039	4611	21155	الجوف عدد المساكن عدد الأسر عدد الأفراد
	Households	27805	2039	4611	21155	
	Individuals	197167	20136	37387	139644	
Total	Housing Units	2087434	256312	437084	1394038	الجملة عدد المساكن عدد الأسر عدد الأفراد
	Households	2087434	256312	437084	1394038	
	Individuals	13659571	2190874	3129502	8339195	

Source: Demography Survey 2016 _General authority for Statistics

المصدر: المسح الديموجرافي ٢٠١٦ _ الهيئة العامة للإحصاء



Table (40)

جدول (٤٠)

عدد المساكن (المشغولة بأسر سعودية) وعدد الأسر والأفراد المستخدمين للإنترنت
Housing Units (Occupied With Saudi Households), Households and Individuals by No. of Internet Users

Administrative Area	No. of Internet Users						المنطقة الإدارية	
	الجملة Total	5+	4	3	2	1		
Al-Riyadh	Housing Units	757108	261462	94759	104225	222177	74485	الرياض عدد المساكن عدد الأسر عدد الأفراد
	Households	757108	261462	94759	104225	222177	74485	
	Individuals	4840511	2277887	644045	615195	973264	330120	
Makkah Al-Mokarramah	Housing Units	739359	174256	110298	118044	262815	73946	مكة المكرمة عدد المساكن عدد الأسر عدد الأفراد
	Households	739359	174256	110298	118044	262815	73946	
	Individuals	4191675	1364971	701614	658456	1172676	293958	
Al-Madinah Al-Monawarah	Housing Units	182719	55093	21101	25206	63379	17940	المدينة المنورة عدد المساكن عدد الأسر عدد الأفراد
	Households	182719	55093	21101	25206	63379	17940	
	Individuals	1119998	456970	142739	153969	291464	74856	
Al-Qaseem	Housing Units	127554	36749	16291	21431	38245	14838	القصيم عدد المساكن عدد الأسر عدد الأفراد
	Households	127554	36749	16291	21431	38245	14838	
	Individuals	889931	357702	120506	149570	194789	67364	
Eastern Region	Housing Units	440770	112539	58175	70292	159831	39933	المنطقة الشرقية عدد المساكن عدد الأسر عدد الأفراد
	Households	440770	112539	58175	70292	159831	39933	
	Individuals	2997434	1125636	438572	463043	774375	195808	
Aseer	Housing Units	178308	28958	20225	28690	74463	25972	عسير عدد المساكن عدد الأسر عدد الأفراد
	Households	178308	28958	20225	28690	74463	25972	
	Individuals	1123245	258436	149947	203098	373901	137863	
Tabouk	Housing Units	85268	9158	8772	15008	40964	11366	تبوك عدد المساكن عدد الأسر عدد الأفراد
	Households	85268	9158	8772	15008	40964	11366	
	Individuals	535383	97001	68486	104302	212200	53394	



Continued Table (40)

تابع جدول (٤٠)

عدد المساكن (المشغولة بأسر سعودية) وعدد الأسر والأفراد المستخدمين للإنترنت
Housing Units (Occupied With Saudi Households), Households and Individuals by No. of Internet Users

Administrative Area		No. of Internet Users					المنطقة الإدارية	
		الجملة Total	5+	4	3	2		1
Hail	Housing Units	56435	14362	6810	8202	20543	6518	حائل عدد المساكن عدد الأسر عدد الأفراد
	Households	56435	14362	6810	8202	20543	6518	
	Individuals	412207	147868	54227	62465	110250	37397	
Northern Borders	Housing Units	29031	6748	3902	4474	10863	3044	الحدود الشمالية عدد المساكن عدد الأسر عدد الأفراد
	Households	29031	6748	3902	4474	10863	3044	
	Individuals	237410	78320	34840	37004	63468	23778	
Jazan	Housing Units	122641	13877	10735	22504	61517	14008	جازان عدد المساكن عدد الأسر عدد الأفراد
	Households	122641	13877	10735	22504	61517	14008	
	Individuals	886071	172487	96646	186052	347254	83632	
Najran	Housing Units	61989	6649	4054	8035	27813	15438	نجران عدد المساكن عدد الأسر عدد الأفراد
	Households	61989	6649	4054	8035	27813	15438	
	Individuals	417093	84658	41112	70399	149628	71296	
Al-Baha	Housing Units	47511	9916	6787	7639	18523	4646	الباحة عدد المساكن عدد الأسر عدد الأفراد
	Households	47511	9916	6787	7639	18523	4646	
	Individuals	292946	87139	46675	47942	89611	21579	
Al-Jouf	Housing Units	37790	8550	4909	5944	14294	4093	الجوف عدد المساكن عدد الأسر عدد الأفراد
	Households	37790	8550	4909	5944	14294	4093	
	Individuals	266364	83812	39723	43692	75142	23995	
Total	Housing Units	2866483	738317	366818	439694	1015427	306227	الجملة عدد المساكن عدد الأسر عدد الأفراد
	Households	2866483	738317	366818	439694	1015427	306227	
	Individuals	18210268	6592887	2579132	2795187	4828022	1415040	

Source: Demography Survey 2016 _General authority for Statistics

المصدر: المسح الديموجرافي ٢٠١٦ _ الهيئة العامة للإحصاء



Table (41)

جدول (٤١)

عدد المساكن (المشغولة بأسر سعودية) وعدد الأسر والأفراد وتوفر الهاتف الثابت

Housing Units (Occupied with Saudi Households), Households and Individuals by Availability of a Fixed Telephone Line in Housing Unit

Administrative Area	No. of Fixed Telephone Lines عدد خطوط الهاتف الثابت				المنطقة الإدارية	
	الجملة Total	3+	2	1		
Al-Riyadh	Housing Units	377528	4428	22446	350654	الرياض عدد المساكن عدد الأسر عدد الأفراد
	Households	377528	4428	22446	350654	
	Individuals	2659344	34936	207646	2416762	
Makkah Al-Mokarramah	Housing Units	233311	2717	8700	221894	مكة المكرمة عدد المساكن عدد الأسر عدد الأفراد
	Households	233311	2717	8700	221894	
	Individuals	1384085	20258	70553	1293274	
Al-Madinah Al-Monawarah	Housing Units	63586	1078	3313	59195	المدينة المنورة عدد المساكن عدد الأسر عدد الأفراد
	Households	63586	1078	3313	59195	
	Individuals	422876	8969	25679	388228	
Al-Qaseem	Housing Units	61018	1076	1618	58324	القصيم عدد المساكن عدد الأسر عدد الأفراد
	Households	61018	1076	1618	58324	
	Individuals	453055	8841	16162	428052	
Eastern Region	Housing Units	225062	1042	10622	213398	المنطقة الشرقية عدد المساكن عدد الأسر عدد الأفراد
	Households	225062	1042	10622	213398	
	Individuals	1691265	12247	96238	1582780	
Aseer	Housing Units	65923	1563	3303	61057	عسير عدد المساكن عدد الأسر عدد الأفراد
	Households	65923	1563	3303	61057	
	Individuals	404442	12924	25179	366339	
Tabouk	Housing Units	16774	298	439	16037	تبوك عدد المساكن عدد الأسر عدد الأفراد
	Households	16774	298	439	16037	
	Individuals	122309	1928	5259	115122	



Continued Table (41)
تابع جدول (٤١)
عدد المساكن (المشغولة بأسر سعودية) وعدد الأسر والأفراد وتوفر الهاتف الثابت
Housing Units (Occupied with Saudi Households), Households and Individuals by Availability of a Fixed Telephone Line in Housing Unit

Administrative Area	No. of Fixed Telephone Lines عدد خطوط الهاتف الثابت				المنطقة الإدارية	
	الجملة Total	3+	2	1		
Hail	Housing Units	21211	180	795	20236	حائل عدد المساكن
	Households	21211	180	795	20236	عدد الأسر
	Individuals	174622	1620	9115	163887	عدد الأفراد
Northern Borders	Housing Units	4093	114	268	3711	الحدود الشمالية عدد المساكن
	Households	4093	114	268	3711	عدد الأسر
	Individuals	37196	985	2510	33701	عدد الأفراد
Jazan	Housing Units	21966	441	1069	20456	جازان عدد المساكن
	Households	21966	441	1069	20456	عدد الأسر
	Individuals	157819	7973	8620	141226	عدد الأفراد
Najran	Housing Units	42012	128	272	41612	نجران عدد المساكن
	Households	42012	128	272	41612	عدد الأسر
	Individuals	278510	999	4168	273343	عدد الأفراد
Al-Baha	Housing Units	19654	372	495	18787	الباحة عدد المساكن
	Households	19654	372	495	18787	عدد الأسر
	Individuals	124692	2373	3066	119253	عدد الأفراد
Al-Jouf	Housing Units	9025	183	578	8264	الجوف عدد المساكن
	Households	9025	183	578	8264	عدد الأسر
	Individuals	67011	1455	4865	60691	عدد الأفراد
Total	Housing Units	1161163	13620	53918	1093625	الجملة عدد المساكن
	Households	1161163	13620	53918	1093625	عدد الأسر
	Individuals	7977226	115508	479060	7382658	عدد الأفراد

Source: Demography Survey 2016 _General authority for Statistics

المصدر: المسح الديموجرافي ٢٠١٦ _ الهيئة العامة للإحصاء



Table (42)

جدول (٤٢)

عدد المساكن (المشغولة بأسر سعودية) وعدد الأسر والأفراد التي لديها خطوط الهاتف الجوال
 Housing Units (Occupied With Saudi Households), Households and Individuals by No. of Mobile Phones.

Administrative Area	No. of Mobile Phones											المنطقة الإدارية	
	الجملة Total	10+	9	8	7	6	5	4	3	2	1		
Al-Riyadh	Housing Units	795121	30724	18654	37392	48502	69158	82049	101523	124184	248817	34118	عدد المساكن
	Households	795121	30724	18654	37392	48502	69158	82049	101523	124184	248817	34118	عدد الأسر
	Individuals	5041879	387512	191965	339555	426428	548583	604374	655195	712216	1059394	116657	عدد الأفراد
Makkah Al-Mokarramah	Housing Units	838590	8088	5771	15826	26613	54047	89886	123777	148674	308091	57817	عدد المساكن
	Households	838590	8088	5771	15826	26613	54047	89886	123777	148674	308091	57817	عدد الأسر
	Individuals	4623560	90574	51205	144880	218557	407497	623911	769753	800597	1327826	188760	عدد الأفراد
Al-Madinah Al-Monawarah	Housing Units	223984	3083	2988	7223	12054	14822	18463	26917	34372	81702	22360	عدد المساكن
	Households	223984	3083	2988	7223	12054	14822	18463	26917	34372	81702	22360	عدد الأسر
	Individuals	1320564	36750	28704	65724	100420	116099	128138	177582	200731	382396	84020	عدد الأفراد
Al-Qaseem	Housing Units	147121	4114	2487	4607	7164	9775	17050	19205	19893	49915	12911	عدد المساكن
	Households	147121	4114	2487	4607	7164	9775	17050	19205	19893	49915	12911	عدد الأسر
	Individuals	998015	53460	26440	46071	67609	91764	137421	143927	133060	245793	52470	عدد الأفراد
Eastern Region	Housing Units	482798	6536	5601	10045	18526	30597	42658	66029	88051	193383	21372	عدد المساكن
	Households	482798	6536	5601	10045	18526	30597	42658	66029	88051	193383	21372	عدد الأسر
	Individuals	3225947	108232	78483	124905	201402	276763	363989	494318	564929	945729	67197	عدد الأفراد
Aseer	Housing Units	271153	3500	1271	3468	6331	14037	18878	37390	43688	111360	31230	عدد المساكن
	Households	271153	3500	1271	3468	6331	14037	18878	37390	43688	111360	31230	عدد الأسر
	Individuals	1688556	43831	12971	35434	57025	126287	157048	274311	294959	562042	124648	عدد الأفراد
Tabouk	Housing Units	109611	704	602	1299	1658	2753	6928	13642	18279	51156	12590	عدد المساكن
	Households	109611	704	602	1299	1658	2753	6928	13642	18279	51156	12590	عدد الأسر
	Individuals	687644	14162	6913	14110	17636	22476	61847	107027	129332	265362	48779	عدد الأفراد



Continued Table (42)

تابع جدول (٤٢)

عدد المساكن (المشغولة بأسر سعودية) وعدد الأسر والأفراد التي لديها خطوط الهاتف الجوال
 Housing Units (Occupied With Saudi Households), Households and Individuals by No. of Mobile Phones.

Administrative Area	No. of Mobile Phones											المنطقة الإدارية	
	الجملة Total	10+	9	8	7	6	5	4	3	2	1		
Hail	Housing Units	75278	1918	956	1734	4193	6026	8040	9519	12630	26610	3652	عدد المساكن
	Households	75278	1918	956	1734	4193	6026	8040	9519	12630	26610	3652	عدد الأسر
	Individuals	537513	29311	11988	18997	44460	54604	71298	76497	86356	129507	14495	عدد الأفراد
Northern Borders	Housing Units	35725	637	432	911	1429	2214	3842	4657	6814	13566	1223	عدد المساكن
	Households	35725	637	432	911	1429	2214	3842	4657	6814	13566	1223	عدد الأسر
	Individuals	289137	9700	5607	11954	16887	24438	36640	42413	54373	80359	6766	عدد الأفراد
Jazan	Housing Units	165457	1685	723	2376	1518	6577	10075	19786	28750	75436	18531	عدد المساكن
	Households	165457	1685	723	2376	1518	6577	10075	19786	28750	75436	18531	عدد الأسر
	Individuals	1187094	32660	9990	33691	21971	77586	99736	173210	215111	416073	107066	عدد الأفراد
Najran	Housing Units	65224	614	334	796	1581	1938	2613	5399	10549	33347	8053	عدد المساكن
	Households	65224	614	334	796	1581	1938	2613	5399	10549	33347	8053	عدد الأسر
	Individuals	431550	12029	4589	13166	17384	22698	26038	55972	83223	169657	26794	عدد الأفراد
Al-Baha	Housing Units	60214	397	474	933	1471	3600	6107	7303	12004	24802	3123	عدد المساكن
	Households	60214	397	474	933	1471	3600	6107	7303	12004	24802	3123	عدد الأسر
	Individuals	369693	5670	4887	9240	14510	30787	45675	53662	71229	120513	13520	عدد الأفراد
Al-Jouf	Housing Units	53963	1488	999	1265	2007	2951	4270	5473	9146	20597	5767	عدد المساكن
	Households	53963	1488	999	1265	2007	2951	4270	5473	9146	20597	5767	عدد الأسر
	Individuals	377740	18300	9743	12052	20175	26229	36610	44955	64307	114438	30931	عدد الأفراد
Total	Housing Units	3324239	63488	41292	87875	133047	218495	310859	440620	557034	1238782	232747	عدد المساكن
	Households	3324239	63488	41292	87875	133047	218495	310859	440620	557034	1238782	232747	عدد الأسر
	Individuals	20778892	842191	443485	869779	1224464	1825811	2392725	3068822	3410423	5819089	882103	عدد الأفراد

Source: Demography Survey 2016_ General authority for Statistics

المصدر: المسح الديموجرافي ٢٠١٦ _ الهيئة العامة للإحصاء



Table (43)

جدول (٤٣)

عدد الأسر السعودية التي تملك سيارات و عدد الأفراد وعدد السيارات لدى الأسرة
Saudi Households Owning Cars and Individuals by Number of Cars Owned

Administrative Area	Number of Cars Owned by Household											المنطقة الإدارية	
	الجملة Total	10+	9	8	7	6	5	4	3	2	1		
Al-Riyadh	Households	774550	301	260	734	1514	8433	23264	53114	115736	206744	364450	عدد الأسر
	Individuals	4964356	7050	5074	5789	14157	86591	234485	467755	915755	1436615	1791085	عدد الأفراد
Makkah Al-Mokarramah	Households	783365	0	0	210	0	1577	4673	22929	78039	202159	473778	عدد الأسر
	Individuals	4415366	0	0	1583	0	12474	39241	185933	561616	1298468	2316051	عدد الأفراد
Al-Madinah Al-Monawarah	Households	210909	0	0	0	185	1052	2096	8829	19006	52833	126908	عدد الأسر
	Individuals	1276987	0	0	0	1902	10814	18702	72485	141411	362501	669172	عدد الأفراد
Al-Qaseem	Households	145396	0	94	0	369	849	4131	9943	20412	39843	69755	عدد الأسر
	Individuals	993691	0	1594	0	3609	10309	43210	99545	168293	293631	373500	عدد الأفراد
Eastern Region	Households	465745	410	0	275	140	2484	4804	18170	40810	119222	279430	عدد الأسر
	Individuals	3159022	6781	0	5989	1713	33787	55746	176514	397512	896230	1584750	عدد الأفراد
Aseer	Households	250806	0	0	0	413	1339	3687	8324	27684	72941	136418	عدد الأسر
	Individuals	1602805	0	0	0	4034	12996	33196	73763	223119	522229	733468	عدد الأفراد
Tabouk	Households	102556	0	0	0	0	830	1429	6393	25569	68335	عدد الأسر	
	Individuals	654478	0	0	0	0	7199	16200	57180	200739	373160	عدد الأفراد	



Continued Table (43)

تابع جدول (٤٣)

عدد الأسر السعودية التي تملك سيارات و عدد الأفراد وعدد السيارات لدى الأسرة
 Saudi Households Owning Cars and Individuals by Number of Cars Owned

Administrative Area	عدد السيارات لدى الأسرة											المنطقة الإدارية	
	الجملة Total	10+	9	8	7	6	5	4	3	2	1		
Hail	Households	71914	0	0	0	63	277	1585	2649	8891	22048	36401	عدد الأسر
	Individuals	523142	0	0	0	1647	4236	17760	28669	86925	180049	203856	عدد الأفراد
Northern Borders	Households	34633	0	0	0	0	49	242	888	2697	8155	22602	عدد الأسر
	Individuals	284233	0	0	0	0	525	2760	10345	27635	81513	161455	عدد الأفراد
Jazan	Households	154435	0	0	0	0	161	322	1484	5935	31032	115501	عدد الأسر
	Individuals	1106087	0	0	0	0	3497	6637	21126	64707	267099	743021	عدد الأفراد
Najran	Households	63863	0	0	0	0	272	266	751	2922	11396	48256	عدد الأسر
	Individuals	429124	0	0	0	0	1943	2662	11494	35538	102533	274954	عدد الأفراد
Al-Baha	Households	58649	0	0	0	0	113	515	1111	5443	20739	30728	عدد الأسر
	Individuals	362354	0	0	0	0	1548	4129	9237	43188	139532	164720	عدد الأفراد
Al-Jouf	Households	50679	0	0	0	120	404	740	2000	4768	10834	31813	عدد الأسر
	Individuals	356604	0	0	0	1538	4150	6318	18129	44093	87154	195222	عدد الأفراد
Total	Households	3167500	711	354	1219	2804	17010	47155	131621	338736	823515	1804375	عدد الأسر
	Individuals	20128249	13831	6668	13361	28600	182870	472045	1191195	2766972	5868293	9584414	عدد الأفراد

Source: Demography Survey 2016 _General authority for Statistics

المصدر: المسح الديموجرافي ٢٠١٦ _ الهيئة العامة للإحصاء



Table (44)

جدول (44)

عدد المساكن (المشغولة بأسر سعودية) وعدد الأسر والأفراد وجملة عدد الغرف
 Housing Units (Occupied With Saudi Households), Households and Individuals by Total No. of Rooms

Administrative Area		No. of Rooms															المنطقة الإدارية	
		الجملة Total	15+	14	13	12	11	10	9	8	7	6	5	4	3	2		1
Al-Riyadh	Housing Units	809437	10507	7071	12746	23284	30175	52782	65038	78234	84865	119896	132691	128117	48155	15259	617	عدد المساكن
	Households	809437	10507	7071	12746	23284	30175	52782	65038	78234	84865	119896	132691	128117	48155	15259	617	عدد الأسر
	Individuals	5126104	105557	80257	117930	209283	250186	418188	471639	581628	584402	766329	710162	593884	193984	41613	1062	عدد الأفراد
Makkah Al-Mokarramah	Housing Units	857338	33346	1468	875	4107	6144	12258	22111	37143	62636	120667	222740	216373	101039	16221	210	عدد المساكن
	Households	857338	33346	1468	875	4107	6144	12258	22111	37143	62636	120667	222740	216373	101039	16221	210	عدد الأسر
	Individuals	4712903	171172	12810	9028	32217	49581	90162	159092	263675	423273	770591	1207786	1052269	415449	55533	265	عدد الأفراد
Al-Madinah Al-Monawarah	Housing Units	237998	2246	879	332	1268	1082	3122	6037	11322	15909	34735	60383	61615	33110	5333	625	عدد المساكن
	Households	237998	2246	879	332	1268	1082	3122	6037	11322	15909	34735	60383	61615	33110	5333	625	عدد الأسر
	Individuals	1395943	12469	10557	3768	9884	10403	22850	53129	90625	117661	227156	358377	316869	142810	17332	2053	عدد الأفراد
Al-Qaseem	Housing Units	152068	3075	350	1221	1621	3892	7125	11170	18450	23281	20584	23087	23769	13013	1186	244	عدد المساكن
	Households	152068	3075	350	1221	1621	3892	7125	11170	18450	23281	20584	23087	23769	13013	1186	244	عدد الأسر
	Individuals	1031456	10256	3959	10457	13540	30414	72037	84014	151047	175645	154813	151316	114228	54057	4200	1473	عدد الأفراد
Eastern Region	Housing Units	496652	20451	1632	2292	5767	7469	11863	25826	33074	42475	65437	91573	86224	78668	23056	845	عدد المساكن
	Households	496652	20451	1632	2292	5767	7469	11863	25826	33074	42475	65437	91573	86224	78668	23056	845	عدد الأسر
	Individuals	3312019	103677	21331	25760	71547	86647	122756	230914	298572	333932	484152	580704	482885	388637	78718	1787	عدد الأفراد
Aseer	Housing Units	280601	6694	762	836	2134	2708	6047	10480	16482	29563	48475	68475	62152	16329	9092	372	عدد المساكن
	Households	280601	6694	762	836	2134	2708	6047	10480	16482	29563	48475	68475	62152	16329	9092	372	عدد الأسر
	Individuals	1740307	47336	5716	6108	16522	24265	49075	87756	119540	212124	315960	412753	332739	76808	31094	2511	عدد الأفراد
Tabouk	Housing Units	114992	1368	0	0	50	311	1023	814	2823	5838	14062	31174	40485	15391	1653	0	عدد المساكن
	Households	114992	1368	0	0	50	311	1023	814	2823	5838	14062	31174	40485	15391	1653	0	عدد الأسر
	Individuals	717058	6637	0	0	1028	3050	11971	5590	28090	52956	109468	206897	216121	69880	5370	0	عدد الأفراد



Continued Table (44)

تابع جدول (٤٤)

عدد المساكن (المشغولة بأسر سعودية) وعدد الأسر والأفراد وجملة عدد الغرف
 Housing Units (Occupied With Saudi Households), Households and Individuals by Total No. of Rooms

Administrative Area	جملة عدد الغرف																المنطقة الإدارية	
	الجملة Total	15+	14	13	12	11	10	9	8	7	6	5	4	3	2	1		
Hail	Housing Units	76641	1458	701	1150	1445	2627	4314	6655	7638	10165	12520	13772	9284	3969	943	0	عدد المساكن
	Households	76641	1458	701	1150	1445	2627	4314	6655	7638	10165	12520	13772	9284	3969	943	0	عدد الأسر
	Individuals	549282	11406	11306	13128	16272	28804	39458	56440	66314	75464	82190	80656	48077	16474	3293	0	عدد الأفراد
Northern Borders	Housing Units	36709	990	37	24	114	227	517	942	1933	4822	6061	8485	7500	4940	42	75	عدد المساكن
	Households	36709	990	37	24	114	227	517	942	1933	4822	6061	8485	7500	4940	42	75	عدد الأسر
	Individuals	296574	8554	286	362	1545	2953	5920	10601	21316	46510	54349	68694	50578	24308	261	337	عدد الأفراد
Jazan	Housing Units	171945	2154	161	0	122	524	725	1121	5339	15616	24808	45466	45658	23953	6062	236	عدد المساكن
	Households	171945	2154	161	0	122	524	725	1121	5339	15616	24808	45466	45658	23953	6062	236	عدد الأسر
	Individuals	1224343	14756	4486	0	1052	8773	9485	16517	58163	144528	196339	314831	286205	134501	33007	1700	عدد الأفراد
Najran	Housing Units	65512	0	0	0	0	129	540	667	1765	5409	11060	18996	15624	8005	2909	408	عدد المساكن
	Households	65512	0	0	0	0	129	540	667	1765	5409	11060	18996	15624	8005	2909	408	عدد الأسر
	Individuals	434916	0	0	0	0	1368	7990	8759	18025	51904	92532	125702	88264	31827	7639	906	عدد الأفراد
Al-Baha	Housing Units	62898	145	29	188	531	789	1044	2827	4484	8113	11861	18328	10607	3189	679	84	عدد المساكن
	Households	62898	145	29	188	531	789	1044	2827	4484	8113	11861	18328	10607	3189	679	84	عدد الأسر
	Individuals	383995	843	186	1886	5499	6314	8468	21650	35029	53851	73719	101060	57379	13952	3017	1142	عدد الأفراد
Al-Jouf	Housing Units	54997	791	225	290	979	843	1400	1881	3405	4997	7775	8864	10562	10616	2269	100	عدد المساكن
	Households	54997	791	225	290	979	843	1400	1881	3405	4997	7775	8864	10562	10616	2269	100	عدد الأسر
	Individuals	385266	6713	1929	3011	9767	7734	14228	17629	28152	40505	64459	63583	67150	52943	7233	230	عدد الأفراد
Total	Housing Units	3417788	83225	13315	19954	41422	56920	102760	155569	222092	313689	497941	744034	717970	360377	84704	3816	عدد المساكن
	Households	3417788	83225	13315	19954	41422	56920	102760	155569	222092	313689	497941	744034	717970	360377	84704	3816	عدد الأسر
	Individuals	21310166	499376	152823	191438	388156	510492	872588	1223730	1760176	2312755	3392057	4382521	3706648	1615630	288310	13466	عدد الأفراد

Source: Demography Survey 2016, General authority

المصدر: المسح الديموجرافي ٢٠١٦، الهيئة العامة للإحصاء



Table (45)

جدول (٤٥)

عدد المساكن (المشغولة بأسر سعودية) وعدد الأسر والأفراد وعدد غرف النوم
Housing Units (Occupied With Saudi Households), Households and Individuals by No. of Bedrooms

Administrative Area	No. of Bedrooms عدد غرف النوم								المنطقة الإدارية	
	الجملة	7+	6	5	4	3	2	1		
Al-Riyadh	Housing Units	809437	37306	49951	89062	144466	210327	223642	54683	الرياض عدد المساكن عدد الأسر عدد الأفراد
	Households	809437	37306	49951	89062	144466	210327	223642	54683	
	Individuals	5126104	389745	437913	709088	1029284	1314486	1067961	177627	
Makkah Al-Mokarramah	Housing Units	857338	11960	10854	33772	85438	213785	322736	178793	مكة المكرمة عدد المساكن عدد الأسر عدد الأفراد
	Households	857338	11960	10854	33772	85438	213785	322736	178793	
	Individuals	4712903	86839	93546	238960	584594	1367739	1644508	696717	
Al-Madinah Al-Monawarah	Housing Units	237998	1285	1969	7588	22841	53221	82739	68355	المدينة المنورة عدد المساكن عدد الأسر عدد الأفراد
	Households	237998	1285	1969	7588	22841	53221	82739	68355	
	Individuals	1395943	16487	15383	62370	184265	369780	455930	291728	
Al-Qaseem	Housing Units	152068	3262	6975	18180	29090	38608	31022	24931	القصيم عدد المساكن عدد الأسر عدد الأفراد
	Households	152068	3262	6975	18180	29090	38608	31022	24931	
	Individuals	1031456	30893	65855	146002	239381	271778	167962	109585	
Eastern Region	Housing Units	496652	15446	20642	44492	70936	131707	149863	63566	المنطقة الشرقية عدد المساكن عدد الأسر عدد الأفراد
	Households	496652	15446	20642	44492	70936	131707	149863	63566	
	Individuals	3312019	181027	214147	420390	564489	889244	805335	237387	
Aseer	Housing Units	280601	4662	6711	13887	41558	77571	98149	38063	عسير عدد المساكن عدد الأسر عدد الأفراد
	Households	280601	4662	6711	13887	41558	77571	98149	38063	
	Individuals	1740307	45045	63774	109128	307360	516192	543626	155182	
Tabouk	Housing Units	114992	270	722	3372	7816	30406	51129	21277	تبوك عدد المساكن عدد الأسر عدد الأفراد
	Households	114992	270	722	3372	7816	30406	51129	21277	
	Individuals	717058	4410	7884	36841	66896	219178	279091	102758	



Continued Table (45)

تابع جدول (٤٥)

عدد المساكن (المشغولة بأسر سعودية) وعدد الأسر والأفراد وعدد غرف النوم
Housing Units (Occupied With Saudi Households), Households and Individuals by No. of Bedrooms

Administrative Area	No. of Bedrooms عدد غرف النوم								المنطقة الإدارية	
	الجملة	7+	6	5	4	3	2	1		
Hail	Housing Units	76641	5763	4918	10273	16120	22435	14281	2851	حائل عدد المساكن عدد الأسر عدد الأفراد
	Households	76641	5763	4918	10273	16120	22435	14281	2851	
	Individuals	549282	67715	46204	88994	124496	143112	68630	10131	
Northern Borders	Housing Units	36709	483	475	1760	6119	13114	10784	3974	الحدود الشمالية عدد المساكن عدد الأسر عدد الأفراد
	Households	36709	483	475	1760	6119	13114	10784	3974	
	Individuals	296574	5891	5856	19392	61656	111552	74504	17723	
Jazan	Housing Units	171945	282	556	1233	6491	36618	58876	67889	جازان عدد المساكن عدد الأسر عدد الأفراد
	Households	171945	282	556	1233	6491	36618	58876	67889	
	Individuals	1224343	5938	10507	19873	66104	288475	426296	407150	
Najran	Housing Units	65512	68	496	1658	7691	19800	24508	11291	نجران عدد المساكن عدد الأسر عدد الأفراد
	Households	65512	68	496	1658	7691	19800	24508	11291	
	Individuals	434916	2622	8183	18430	69923	153589	144510	37659	
Al-Baha	Housing Units	62898	392	1412	3279	9236	22704	18856	7019	الباحة عدد المساكن عدد الأسر عدد الأفراد
	Households	62898	392	1412	3279	9236	22704	18856	7019	
	Individuals	383995	3722	14074	26333	65673	141654	105391	27148	
Al-Jouf	Housing Units	54997	873	1246	2917	6381	11678	18192	13710	الجوف عدد المساكن عدد الأسر عدد الأفراد
	Households	54997	873	1246	2917	6381	11678	18192	13710	
	Individuals	385266	8427	12596	26627	57465	95195	122251	62705	
Total	Housing Units	3417788	82052	106927	231473	454183	881974	1104777	556402	الجملة عدد المساكن عدد الأسر عدد الأفراد
	Households	3417788	82052	106927	231473	454183	881974	1104777	556402	
	Individuals	21310166	848761	995922	1922428	3421586	5881974	5905995	2333500	

Source: Demography Survey 2016 _General authority for Statistics

المصدر: المسح الديموجرافي ٢٠١٦ _ الهيئة العامة للإحصاء



Table (46)

جدول (٤٦)

عدد المساكن (المشغولة بأسر سعودية) وعدد الأسر والأفراد التي لديها أجهزة ذكية
Housing Units (Occupied With Saudi Households), Households and Individuals by No. of Personal Smart

Administrative Area		No. of Personal Smart				المنطقة الإدارية	
		الجملة Total	4+	3	2		1
Al-Riyadh	Housing Units	521582	74990	69591	151401	225600	الرياض عدد المساكن عدد الأسر عدد الأفراد
	Households	521582	74990	69591	151401	225600	
	Individuals	3556303	670140	535936	1056807	1293420	
Makkah Al-Mokarramah	Housing Units	339631	25487	34206	84558	195380	مكة المكرمة عدد المساكن عدد الأسر عدد الأفراد
	Households	339631	25487	34206	84558	195380	
	Individuals	2114707	206858	238399	535449	1134001	
Al-Madinah Al-Monawarah	Housing Units	99701	12581	13360	30056	43704	المدينة المنورة عدد المساكن عدد الأسر عدد الأفراد
	Households	99701	12581	13360	30056	43704	
	Individuals	662875	96244	97457	207556	261618	
Al-Qaseem	Housing Units	68495	10718	13469	17910	26398	القصيم عدد المساكن عدد الأسر عدد الأفراد
	Households	68495	10718	13469	17910	26398	
	Individuals	507395	99074	118492	135543	154286	
Eastern Region	Housing Units	283437	19807	27345	71352	164933	المنطقة الشرقية عدد المساكن عدد الأسر عدد الأفراد
	Households	283437	19807	27345	71352	164933	
	Individuals	2078983	206243	233379	578958	1060403	
Aseer	Housing Units	62700	2782	3298	16422	40198	عسير عدد المساكن عدد الأسر عدد الأفراد
	Households	62700	2782	3298	16422	40198	
	Individuals	410328	23495	28061	121251	237521	
Tabouk	Housing Units	36790	2894	4761	10113	19022	تبوك عدد المساكن عدد الأسر عدد الأفراد
	Households	36790	2894	4761	10113	19022	
	Individuals	272425	34766	38500	74122	125037	



Continued Table (46)

تابع جدول (٤٦)


عدد المساكن (المشغولة بأسر سعودية) وعدد الأسر والأفراد التي لديها أجهزة ذكية
Housing Units (Occupied With Saudi Households), Households and Individuals by No. of Personal Smart

Administrative Area		No. of Personal Smart				المنطقة الإدارية	
		الجملة Total	4+	3	2		1
Hail	Housing Units	39916	8387	4670	12238	14621	حائل عدد المساكن عدد الأسر عدد الأفراد
	Households	39916	8387	4670	12238	14621	
	Individuals	307583	80563	39603	85630	101787	
Northern Borders	Housing Units	11066	1118	1119	3096	5733	الحدود الشمالية عدد المساكن عدد الأسر عدد الأفراد
	Households	11066	1118	1119	3096	5733	
	Individuals	97544	13642	11252	26072	46578	
Jazan	Housing Units	65657	4880	10002	21539	29236	جازان عدد المساكن عدد الأسر عدد الأفراد
	Households	65657	4880	10002	21539	29236	
	Individuals	475095	47013	73804	146390	207888	
Najran	Housing Units	34497	602	2217	5793	25885	نجران عدد المساكن عدد الأسر عدد الأفراد
	Households	34497	602	2217	5793	25885	
	Individuals	236422	6917	20286	53201	156018	
Al-Baha	Housing Units	25454	913	2446	8106	13989	الباحة عدد المساكن عدد الأسر عدد الأفراد
	Households	25454	913	2446	8106	13989	
	Individuals	164762	7479	19664	56852	80767	
Al-Jouf	Housing Units	24756	4121	3095	8049	9491	الجوف عدد المساكن عدد الأسر عدد الأفراد
	Households	24756	4121	3095	8049	9491	
	Individuals	182196	38921	24992	55368	62915	
Total	Housing Units	1613682	169280	189579	440633	814190	الجملة عدد المساكن عدد الأسر عدد الأفراد
	Households	1613682	169280	189579	440633	814190	
	Individuals	11066618	1531355	1479825	3133199	4922239	

Source: Demography Survey 2016 _General authority for Statistics

المصدر: المسح الديموجرافي ٢٠١٦ _ الهيئة العامة للإحصاء





الهيئة العامة للإحصاء
General Authority for Statistics