



الهيئة العامة للإحصاء
General Authority for Statistics

مسح التوظيف والأجور

٢٠١٧

المحتويات

رقم الصفحة	الموضوع	م
٢	المحتويات	١
٣	مقدمه	٢
٤	الملاحح الرئيسية للمسح	٣
٦	التعاريف والمفاهيم	٤
٧	منهجية المسح	٥
٩	استمارة المسح	٦
١٤	نتائج المسح	٧

مقدمه

أعطى المرسوم الملكي رقم (٢٣) في ١٣٧٩/١٢/٧ هـ الهيئة العامة للإحصاء الحق في جمع البيانات الاقتصادية والاجتماعية والسكانية عن المملكة ونشرها بصفة دورية، وبناء على هذه الصلاحية قامت الهيئة بإرساء برامج للأبحاث الإحصائية تهدف إلى تعزيز قاعدة البيانات الاقتصادية، ومن هذه البرامج التي أجرتها الهيئة العامة للإحصاء برنامج المسوح الاقتصادية.

وتعتبر إحصاءات التوظيف والأجور وساعات العمل من الإحصاءات البالغة الأهمية باعتبارها إحدى الوسائل الضرورية لتقييم مستويات الأجور وظروف العمل للمشتغلين في مؤسسات القطاعين العام والخاص، وسبق أن قامت الهيئة العامة للإحصاء بإجرائه منذ سنوات عديدة كان أولها عام ١٣٩٥ هـ.

وبهذه المناسبة تود الهيئة العامة للإحصاء أن تتقدم بوافر الشكر والامتنان لجميع من ساهم في إنجاز هذا المشروع وفي مقدمتهم المؤسسات الواقعة في عينة هذا المسح لتعاونهم في توفير البيانات المطلوبة وتأمل الهيئة أن تسهم نتائج هذا المسح في تعزيز قاعدة المعلومات الإحصائية الاقتصادية، وترحب بأي مقترحات من شأنها تطوير هذا المسح.

والله الموفق ...

الهيئة العامة للإحصاء

الإدارة العامة لإحصاءات الصناعة و الأعمال

ص . ب ٣٧٣٥

الرياض ١١٤٨١

production@stats.gov.sa



الملاح الرئيسية للمسح

أولاً: أهداف المسح

١. توفير قاعدة من البيانات الاقتصادية والاجتماعية للمشتغلين في مؤسسات القطاع العام والخاص.
٢. التعرف على أعداد المشتغلين في القطاع العام والخاص حسب النشاط الاقتصادي والجنس والجنسية.
٣. قياس متوسط الأجر الشهري للمشتغلين حسب النشاط الاقتصادي.
٤. قياس متوسط الأجر الشهري حسب المهن الرئيسية.
٥. تقييم مستويات الأجور وظروف العمل للمشتغلين في مؤسسات القطاع العام والخاص.
٦. إعطاء مؤشرات عن متوسط ساعات العمل حسب النشاط الاقتصادي.
٧. مقارنة متوسطات الأجور لفئات المشتغلين لفترات متفاوتة.
٨. دراسة اتجاهات الأجور وتغيرها من وقت لآخر.
٩. توفير احتياجات الأجهزة والمصالح الحكومية والباحثين من البيانات والمعلومات الإحصائية عن جميع الأنشطة الاقتصادية.
١٠. استخدام هذه البيانات لأغراض المقارنات المحلية والإقليمية والدولية وإجراء الدراسات والتحليلات.

ثانياً: أوجه الاستفادة

يستفاد من بيانات مسح التوظيف والاجور في دعم صناع القرار والمخططين لسوق العمل في المملكة العربية السعودية بحيث تساعد مؤشرات المسح في وضع البرامج والخطط التي تهدف الى توفير قاعدة من البيانات الاقتصادية والاجتماعية للمشتغلين في مؤسسات القطاعين العام والخاص

كما يفيد المسح الجهات والمنظمات الإقليمية والدولية والباحثين والأكاديميين والمهتمين بسوق العمل في مجال نشر تقاريرهم ودراساتهم وابعائهم.



ثالثاً: عينة المسح

تم استخدام العينة العشوائية الطبقية (Random Sampling Stratified) في سحب العينة لزيادة التجانس بين المؤسسات المختارة ، ونظراً لأهمية هذا النوع من العينات فقد استخدمت طريقة العينة الطبقية المتناسبة مع الحجم (PPS) لضمان اختيار المؤسسات الأكبر أهمية في الإطار.

التعاريف والمفاهيم العامة

١. المشتغل:

هو الفرد السعودي أو غير السعودي الذي يؤدي العمل في المنشأة سواء صاحب المنشأة أو المستخدم لديه، والذي يعمل وقت الدوام أو جزء منه، سواء كان دائم أو مؤقت، ذكر أو أنثى.

٢. النشاط الاقتصادي:

هو ما تمارسه أو تقدمه المنشأة من أعمال أو خدمات تحقق لها عائداً، ويعتمد تصنيف النشاط الاقتصادي للمنشآت على الدليل الدولي الوطني للأنشطة الاقتصادية المنبثق عن الدليل الدولي للتصنيف الصناعي ISIC 4.

٣. المهنة:

هي نوع العمل الرئيس الذي يمارسه المشتغل ويقضي فيه غالبية وقته خلال فترة الإسناد الزمني.

٤. ساعات العمل:

هو إجمالي عدد الساعات التي عملها المشتغل بالمؤسسة خلال فترة الإسناد.

٥. متوسط ساعات العمل:

هو مؤشر يقيس متوسط ساعات العمل الفعلية والاعتيادية الشهرية للمشتغلين، وهو عبارة عن مجموع ساعات العمل إلى إجمالي المشتغلين.

٦. الأجر الشهري:

هو ما يتقاضاه المشتغل من أجر بما في ذلك الإضافات أو البدلات أو الاستقطاعات أو الحسومات نظير ساعات العمل خلال فترة الإسناد الزمني.

٧. متوسط الأجر الشهري:

هو مؤشر يقيس متوسط الأجر الشهري للمشتغلين مقابل أجر، وهو عبارة عن مجموع الأجر الشهري إلى إجمالي المشتغلين مقابل أجر.

٨. الجنسية:

هي التبعية القانونية للمشتغل من حيث انتمائه لدولة ما.



منهجية المسح

• بحث الاحتياجات

قامت الإدارة العامة لإحصاءات الصناعة والأعمال بالتواصل وعقد الاجتماعات مع أهم المستفيدين واخذ متطلباتهم وآرائهم حول البيانات بعين الاعتبار عند تصميم استمارة المسح.

• تصميم استمارة المسح

مسح التوظف والأجور هو أحد الأدوات المستخدمة لجمع بيانات تفصيلية عن المشتغلين ومستوى التعليم لكل مشتغل والمهنة وعدد ساعات العمل والأجر المستحق خلال الشهر والاستحقاقات الشهرية حسب الأنشطة الاقتصادية والتي بدورها تلبي احتياجات الشركاء من القطاع الحكومي والخاص والأفراد.

• اختيار وسحب العينة

التوزيع الجغرافي لهذا المسح غطى جميع المناطق الإدارية للمملكة على حد سواء وأعطى أهمية أكبر للمدن باعتبار أنها تضم حوالي ٨٤ % من إجمالي المؤسسات بالمملكة وتشغل ما يقارب ٩١ % من إجمالي المشتغلين في المملكة.

كما غطى هذا المسح جميع عواصم المناطق الإدارية بالإضافة إلى المدن التي تتميز بأنسجة اقتصادية صناعية وخدمية متفاوتة وأحجام ومساحات متفاوتة .

• أسلوب جمع البيانات

تم تنفيذ عملية جمع البيانات بأسلوب المقابلة الشخصية بواسطة الباحثين المؤهلين والمدربين وتحت الإشراف المباشر من قبل موظفي الهيئة العامة للإحصاء في كافة مناطق المملكة ومدنها التي تشملها تلك المسوح وذلك باستخدام الاستمارة الإحصائية للمسوح أو باستخدام الجهاز اللوحي (Tablet).

• أدوات جمع البيانات

تمت عملية استيفاء البيانات ميدانياً من خلال استمارة المسح الالكترونية باستخدام الجهاز اللوحي ((Tablet device)) المصممة لهذا الغرض والتي تحتوي على بيانات جميع أفراد الأسرة.

• تحميل وأرشفة البيانات والبيانات الوصفية المٌجمعة على قواعد البيانات

استخدام الباحثين الميدانيين في مختلف مناطق المملكة خاصة التزامن المتوفرة على الأجهزة اللوحية حيث يتم نقل بيانات المسح مباشرة إلى قاعدة البيانات في المركز الرئيسي بالهيئة ليتم تخزينها تمهيداً لمراجعتها ومعالجتها.

• التقييم وجودة البيانات

وتتلخص الخطوات الرئيسية لتطبيق الجودة النوعية فيما يلي:

- تطوير وإعداد البرمجيات المختلفة لفحص البيانات والتأكد من صحتها ودقتها.
- التأكد من وصول الباحث للموقع المطلوب والالتزام بالتوقيت الخاص بالمسح.
- قيام فريق من المختصين في الهيئة بإجراء زيارات دورية متكررة لكل مدينة من مدن البحث وفق برنامج زمني محدد،
- يتم سحب عينة الجودة آلياً على مستوى المدينة والباحث.
- المتابعة الخاصة من مراقبين الجودة أثناء العمل الميداني وكذلك أيضا بعد الانتهاء من المسوح
- رصد ودراسة الملاحظات والاقتراحات التي ترد من العملاء
- تقييم العمل دوريا ومتابعة المستجبات الدولية في هذا الخصوص.
- اتخاذ الإجراءات والخطوات اللازمة لتنفيذ عملية تحسين جودة البيانات.



استمارة مسح التوظيف والأجور



الهيئة العامة للإحصاء
General Authority for Statistics

مسح التوظيف والأجور ٢٠١٧

ملصق الاسم والعنوان

تحفظ بيانات هذا السجل بسرية في الهيئة العامة للإحصاء ولا يجوز استخدامها إلا في الأغراض الإحصائية بموجب الرسوم الملصق رقم ٢٣ في ١٣٢٩/١٢/٧ هـ.

رقم الباحث رقم المراقب رقم المنشأ

أولاً: بيانات المنشأة

١ حالة المنشأة ٢ صفة المنشأة ٣ رقم السجل في المنشأة ٤ جملة سجلات المنشأة

٥ النشاط الاقتصادي الرئيسي للمنشأة

٦ سنة مزاولة النشاط للمنشأة

٧ نوع القطاع عام خاص

٨ جملة المشتغلين في المنشأة ذكور إناث

٩ إجمالي أجور المشتغلين الشهرية بالمنشأة (بالآلاف الريالات) عدد الوظائف المستخدمة خلال العام الماضي

١١ عدد الوظائف الشاغرة بالمنشأة نعم لا هل تخطط المنشأة للتوسع في التوظيف خلال العام المالي القادم

١٣ العدد المتوقع للوظائف المستقبلية ١٤ العدد المتوقع للوظائف المستقبلية المخصصة للسعوديين جديدي التخرج

اسم معطي البيانات	الوظيفة
البريد الإلكتروني	الهاتف



البيانات الشخصية للموظف		المعلومات العامة		البيانات التفصيلية للموظف خلال فترة الإحصاء التوظيفي																													
البيانات الشخصية للموظف	المعلومات العامة	البيانات الشخصية للموظف		المعلومات العامة		البيانات التفصيلية للموظف خلال فترة الإحصاء التوظيفي		البيانات التفصيلية للموظف خلال فترة الإحصاء التوظيفي		البيانات التفصيلية للموظف خلال فترة الإحصاء التوظيفي		البيانات التفصيلية للموظف خلال فترة الإحصاء التوظيفي		البيانات التفصيلية للموظف خلال فترة الإحصاء التوظيفي		البيانات التفصيلية للموظف خلال فترة الإحصاء التوظيفي		البيانات التفصيلية للموظف خلال فترة الإحصاء التوظيفي		البيانات التفصيلية للموظف خلال فترة الإحصاء التوظيفي													
		البيانات الشخصية للموظف	المعلومات العامة	البيانات الشخصية للموظف	المعلومات العامة	البيانات الشخصية للموظف	المعلومات العامة	البيانات الشخصية للموظف	المعلومات العامة	البيانات الشخصية للموظف	المعلومات العامة	البيانات الشخصية للموظف	المعلومات العامة	البيانات الشخصية للموظف	المعلومات العامة	البيانات الشخصية للموظف	المعلومات العامة	البيانات الشخصية للموظف	المعلومات العامة	البيانات الشخصية للموظف	المعلومات العامة												
1	2	3	4	5	6	7	8	9	10	11	12	13	14	15	16	17	18	19	20	21	22	23	24	25	26	27	28	29	30	31	32	33	34
1	2	3	4	5	6	7	8	9	10	11	12	13	14	15	16	17	18	19	20	21	22	23	24	25	26	27	28	29	30	31	32	33	34
1	2	3	4	5	6	7	8	9	10	11	12	13	14	15	16	17	18	19	20	21	22	23	24	25	26	27	28	29	30	31	32	33	34
1	2	3	4	5	6	7	8	9	10	11	12	13	14	15	16	17	18	19	20	21	22	23	24	25	26	27	28	29	30	31	32	33	34
1	2	3	4	5	6	7	8	9	10	11	12	13	14	15	16	17	18	19	20	21	22	23	24	25	26	27	28	29	30	31	32	33	34



الولاية	ولغات بيانات الوظائف المستقبلية خلال العام المالي القادم ٢٠١٨/٢٠١٧																	م				
	نوع الصناعة/التجارة				نوع الوظائف الشاغرة		المنوع الطبيعي	التخصص العلمي للوظائف الشاغرة	الحالة الوظيفية للوظائف الشاغرة	حالة العمالة الشاغرة للوظائف الشاغرة	عدد عمادات	الأجر الشهري للوظائف الشاغرة			العمل الشبه التوفيقي	عدد عمادات	مستويات العمل الشبه التوفيقي		عدد الوظائف الشاغرة			
	غير سعودي	سعودي	إناث	ذكور	إناث	ذكور						إناث	ذكور									
٦٩	٦٧	٦٨	٦٩	٦٨	٦٩	٦٨	٦٩	٦٨	٦٩	٦٨	٦٩	٦٨	٦٩	٦٨	٦٩	٦٨	٦٩	٦٨	٦٩	٦٨	٦٩	
٧٠	٧١	٧٢	٧٣	٧٤	٧٥	٧٦	٧٧	٧٨	٧٩	٨٠	٨١	٨٢	٨٣	٨٤	٨٥	٨٦	٨٧	٨٨	٨٩	٩٠	٩١	٩٢
٧١	٧٢	٧٣	٧٤	٧٥	٧٦	٧٧	٧٨	٧٩	٨٠	٨١	٨٢	٨٣	٨٤	٨٥	٨٦	٨٧	٨٨	٨٩	٩٠	٩١	٩٢	٩٣
٧٢	٧٣	٧٤	٧٥	٧٦	٧٧	٧٨	٧٩	٨٠	٨١	٨٢	٨٣	٨٤	٨٥	٨٦	٨٧	٨٨	٨٩	٩٠	٩١	٩٢	٩٣	٩٤
٧٣	٧٤	٧٥	٧٦	٧٧	٧٨	٧٩	٨٠	٨١	٨٢	٨٣	٨٤	٨٥	٨٦	٨٧	٨٨	٨٩	٩٠	٩١	٩٢	٩٣	٩٤	٩٥
٧٤	٧٥	٧٦	٧٧	٧٨	٧٩	٨٠	٨١	٨٢	٨٣	٨٤	٨٥	٨٦	٨٧	٨٨	٨٩	٩٠	٩١	٩٢	٩٣	٩٤	٩٥	٩٦
٧٥	٧٦	٧٧	٧٨	٧٩	٨٠	٨١	٨٢	٨٣	٨٤	٨٥	٨٦	٨٧	٨٨	٨٩	٩٠	٩١	٩٢	٩٣	٩٤	٩٥	٩٦	٩٧
٧٦	٧٧	٧٨	٧٩	٨٠	٨١	٨٢	٨٣	٨٤	٨٥	٨٦	٨٧	٨٨	٨٩	٩٠	٩١	٩٢	٩٣	٩٤	٩٥	٩٦	٩٧	٩٨
٧٧	٧٨	٧٩	٨٠	٨١	٨٢	٨٣	٨٤	٨٥	٨٦	٨٧	٨٨	٨٩	٩٠	٩١	٩٢	٩٣	٩٤	٩٥	٩٦	٩٧	٩٨	٩٩
٧٨	٧٩	٨٠	٨١	٨٢	٨٣	٨٤	٨٥	٨٦	٨٧	٨٨	٨٩	٩٠	٩١	٩٢	٩٣	٩٤	٩٥	٩٦	٩٧	٩٨	٩٩	١٠٠
٧٩	٨٠	٨١	٨٢	٨٣	٨٤	٨٥	٨٦	٨٧	٨٨	٨٩	٩٠	٩١	٩٢	٩٣	٩٤	٩٥	٩٦	٩٧	٩٨	٩٩	١٠٠	١٠١
٨٠	٨١	٨٢	٨٣	٨٤	٨٥	٨٦	٨٧	٨٨	٨٩	٩٠	٩١	٩٢	٩٣	٩٤	٩٥	٩٦	٩٧	٩٨	٩٩	١٠٠	١٠١	١٠٢
٨١	٨٢	٨٣	٨٤	٨٥	٨٦	٨٧	٨٨	٨٩	٩٠	٩١	٩٢	٩٣	٩٤	٩٥	٩٦	٩٧	٩٨	٩٩	١٠٠	١٠١	١٠٢	١٠٣
٨٢	٨٣	٨٤	٨٥	٨٦	٨٧	٨٨	٨٩	٩٠	٩١	٩٢	٩٣	٩٤	٩٥	٩٦	٩٧	٩٨	٩٩	١٠٠	١٠١	١٠٢	١٠٣	١٠٤
٨٣	٨٤	٨٥	٨٦	٨٧	٨٨	٨٩	٩٠	٩١	٩٢	٩٣	٩٤	٩٥	٩٦	٩٧	٩٨	٩٩	١٠٠	١٠١	١٠٢	١٠٣	١٠٤	١٠٥
٨٤	٨٥	٨٦	٨٧	٨٨	٨٩	٩٠	٩١	٩٢	٩٣	٩٤	٩٥	٩٦	٩٧	٩٨	٩٩	١٠٠	١٠١	١٠٢	١٠٣	١٠٤	١٠٥	١٠٦
٨٥	٨٦	٨٧	٨٨	٨٩	٩٠	٩١	٩٢	٩٣	٩٤	٩٥	٩٦	٩٧	٩٨	٩٩	١٠٠	١٠١	١٠٢	١٠٣	١٠٤	١٠٥	١٠٦	١٠٧
٨٦	٨٧	٨٨	٨٩	٩٠	٩١	٩٢	٩٣	٩٤	٩٥	٩٦	٩٧	٩٨	٩٩	١٠٠	١٠١	١٠٢	١٠٣	١٠٤	١٠٥	١٠٦	١٠٧	١٠٨
٨٧	٨٨	٨٩	٩٠	٩١	٩٢	٩٣	٩٤	٩٥	٩٦	٩٧	٩٨	٩٩	١٠٠	١٠١	١٠٢	١٠٣	١٠٤	١٠٥	١٠٦	١٠٧	١٠٨	١٠٩
٨٨	٨٩	٩٠	٩١	٩٢	٩٣	٩٤	٩٥	٩٦	٩٧	٩٨	٩٩	١٠٠	١٠١	١٠٢	١٠٣	١٠٤	١٠٥	١٠٦	١٠٧	١٠٨	١٠٩	١١٠
٨٩	٩٠	٩١	٩٢	٩٣	٩٤	٩٥	٩٦	٩٧	٩٨	٩٩	١٠٠	١٠١	١٠٢	١٠٣	١٠٤	١٠٥	١٠٦	١٠٧	١٠٨	١٠٩	١١٠	١١١
٩٠	٩١	٩٢	٩٣	٩٤	٩٥	٩٦	٩٧	٩٨	٩٩	١٠٠	١٠١	١٠٢	١٠٣	١٠٤	١٠٥	١٠٦	١٠٧	١٠٨	١٠٩	١١٠	١١١	١١٢
٩١	٩٢	٩٣	٩٤	٩٥	٩٦	٩٧	٩٨	٩٩	١٠٠	١٠١	١٠٢	١٠٣	١٠٤	١٠٥	١٠٦	١٠٧	١٠٨	١٠٩	١١٠	١١١	١١٢	١١٣
٩٢	٩٣	٩٤	٩٥	٩٦	٩٧	٩٨	٩٩	١٠٠	١٠١	١٠٢	١٠٣	١٠٤	١٠٥	١٠٦	١٠٧	١٠٨	١٠٩	١١٠	١١١	١١٢	١١٣	١١٤
٩٣	٩٤	٩٥	٩٦	٩٧	٩٨	٩٩	١٠٠	١٠١	١٠٢	١٠٣	١٠٤	١٠٥	١٠٦	١٠٧	١٠٨	١٠٩	١١٠	١١١	١١٢	١١٣	١١٤	١١٥
٩٤	٩٥	٩٦	٩٧	٩٨	٩٩	١٠٠	١٠١	١٠٢	١٠٣	١٠٤	١٠٥	١٠٦	١٠٧	١٠٨	١٠٩	١١٠	١١١	١١٢	١١٣	١١٤	١١٥	١١٦
٩٥	٩٦	٩٧	٩٨	٩٩	١٠٠	١٠١	١٠٢	١٠٣	١٠٤	١٠٥	١٠٦	١٠٧	١٠٨	١٠٩	١١٠	١١١	١١٢	١١٣	١١٤	١١٥	١١٦	١١٧
٩٦	٩٧	٩٨	٩٩	١٠٠	١٠١	١٠٢	١٠٣	١٠٤	١٠٥	١٠٦	١٠٧	١٠٨	١٠٩	١١٠	١١١	١١٢	١١٣	١١٤	١١٥	١١٦	١١٧	١١٨
٩٧	٩٨	٩٩	١٠٠	١٠١	١٠٢	١٠٣	١٠٤	١٠٥	١٠٦	١٠٧	١٠٨	١٠٩	١١٠	١١١	١١٢	١١٣	١١٤	١١٥	١١٦	١١٧	١١٨	١١٩
٩٨	٩٩	١٠٠	١٠١	١٠٢	١٠٣	١٠٤	١٠٥	١٠٦	١٠٧	١٠٨	١٠٩	١١٠	١١١	١١٢	١١٣	١١٤	١١٥	١١٦	١١٧	١١٨	١١٩	١٢٠
٩٩	١٠٠	١٠١	١٠٢	١٠٣	١٠٤	١٠٥	١٠٦	١٠٧	١٠٨	١٠٩	١١٠	١١١	١١٢	١١٣	١١٤	١١٥	١١٦	١١٧	١١٨	١١٩	١٢٠	١٢١
١٠٠	١٠١	١٠٢	١٠٣	١٠٤	١٠٥	١٠٦	١٠٧	١٠٨	١٠٩	١١٠	١١١	١١٢	١١٣	١١٤	١١٥	١١٦	١١٧	١١٨	١١٩	١٢٠	١٢١	١٢٢



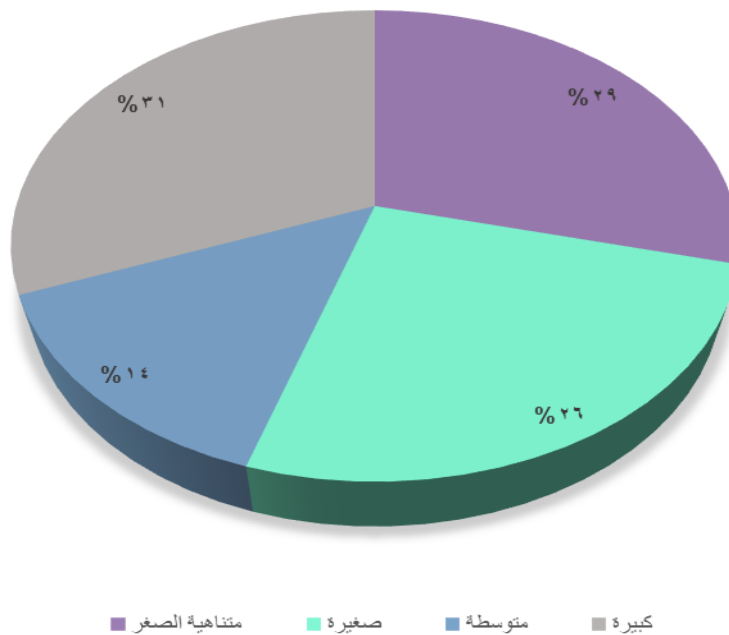
نتائج المسح

المشتغلون السعوديون حسب حجم المنشأة والنشاط الاقتصادي ٢٠١٧

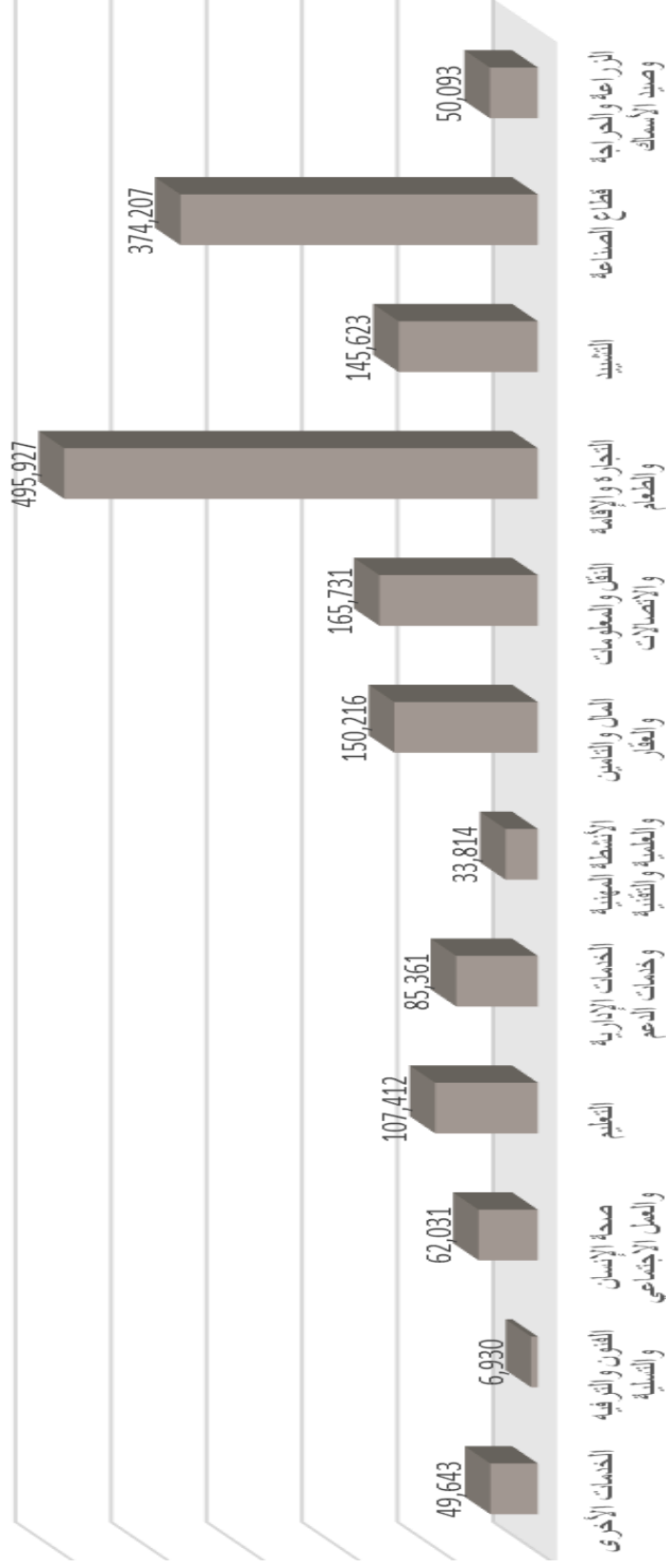
جدول ١

Economic Activity	جملة Total	كبيرة Larg 250+	متوسطة Medium 50 - 249	صغيرة Small 6 - 49	متناهية الصغر Micro	النشاط الاقتصادي
					1 - 5	
1 Agriculture, forestry and fishing	50,093	3,694	1,084	3,368	41,947	1 الزراعة والحراجة وصيد الأسماك
2 Industrial Sector	374,207	245,099	56,290	42,371	30,446	2 قطاع الصناعة
3 Construction	145,623	62,885	25,493	37,080	20,165	3 التشييد
4 Trade, Accommodatin and Food	495,927	34,275	54,689	138,574	268,388	4 التجارة والإقامة والطعام
5 Transportation, Information & communication	165,731	99,400	23,713	29,773	12,845	5 النقل والمعلومات والاتصالات
6 Financial, Insurance & Real estate	150,216	31,893	13,726	48,581	56,016	6 المال والتأمين والعقار
7 Professional, scientific and technical activities	33,814	5,310	5,048	14,360	9,095	7 الأنشطة المهنية والعلمية والتقنية
8 Administrative and support service activities	85,361	25,144	18,192	19,806	22,219	8 الخدمات الإدارية وخدمات الدعم
9 Education	107,412	4,953	26,549	69,282	6,627	9 التعليم
10 Human health and social work activities	62,031	20,093	14,432	24,648	2,858	10 صحة الإنسان والعمل الاجتماعي
11 Arts, entertainment and recreation	6,930	0	1,610	3,676	1,644	11 الفنون والترفيه والتسلية
12 Other service	49,643	1,786	4,119	16,567	27,172	12 الخدمات الأخرى
Total	1,726,987	534,533	244,944	448,087	499,424	الجملة

توزيع المشتغلين السعوديين حسب حجم المنشأة



المشتغلون السعوديون حسب النشاط الإقتصادي ٢٠١٧

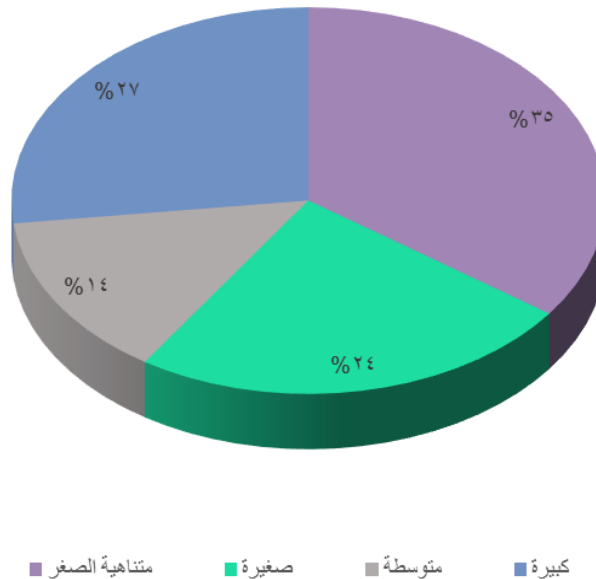


المشتغلون غير السعوديين حسب حجم المنشأة والنشاط الاقتصادي ٢٠١٧

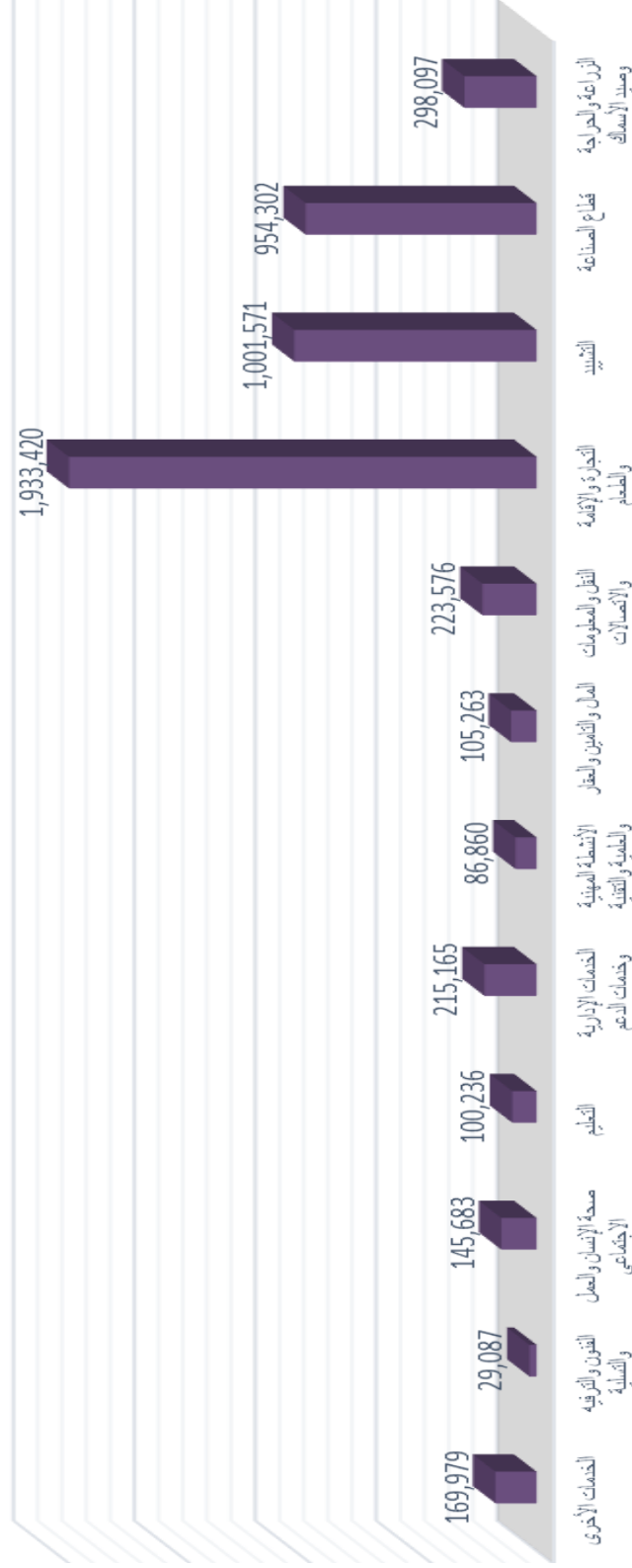
جدول ٢

Economic Activity	جملة Total	كبيرة Larg 250+	متوسطة Medium 50 - 249	صغيرة Small 6 - 49	متناهية الصحفر Micro 1 - 5	النشاط الاقتصادي	
1 Agriculture, forestry and fishing	298,097	38,252	14,195	54,595	191,056	1 الزراعة والحراة وصيد	1
2 Industrial Sector	954,302	315,944	206,368	194,458	237,532	2 قطاع الصناعة	2
3 Construction	1,001,571	646,158	151,179	152,288	51,947	3 التشييد	3
4 Trade, Accommodatin and Food	1,933,420	104,238	142,882	574,944	1,111,356	4 التجارة والإقامة والطعام	4
5 Transportation, Information & communication	223,576	72,404	52,333	67,830	31,009	5 النقل والمعلومات	5
6 Financial, Insurance & Real estate	105,263	32,425	16,401	30,724	25,712	6 المال والتأمين والعقار	6
7 Professional, scientific and technical activities	86,860	18,185	20,183	29,384	19,108	7 الأنشطة المهنية والعلمية	7
8 Administrative and support service activities	215,165	119,319	34,127	34,986	26,732	8 الخدمات الإدارية وخدمات	8
9 Education	100,236	2,923	34,604	58,996	3,713	9 التعليم	9
10 Human health and social work activities	145,683	60,654	41,398	41,405	2,226	10 صحة الإنسان والعمل	10
11 Arts, entertainment and recreation	29,087	0	6,298	16,986	5,803	11 الفنون والترفيه والتسلية	11
12 Other service	169,979	4,981	8,199	23,520	133,280	12 الخدمات الأخرى	12
Total	5,263,239	1,415,482	728,167	1,280,116	1,839,475	الجملة	

توزيع المشتغلين غير السعوديين حسب حجم المنشأة



المشتغلين غير السعوديين حسب النشاط الاقتصادي



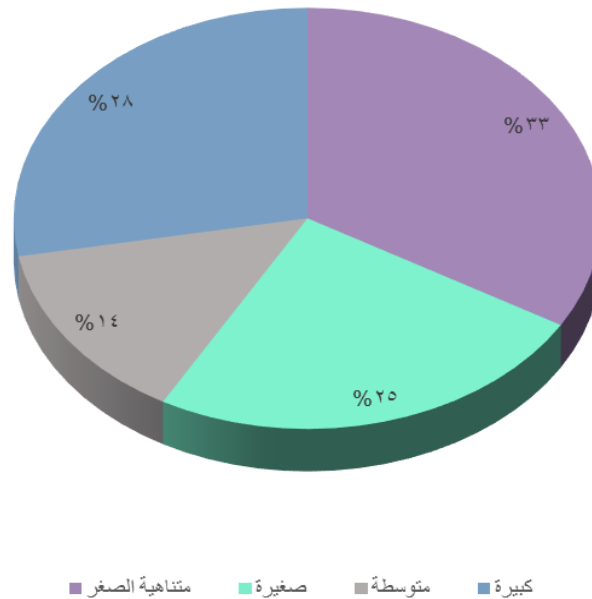
إجمالي المشتغلين حسب حجم المنشأة والنشاط الاقتصادي ٢٠١٧

جدول ٣

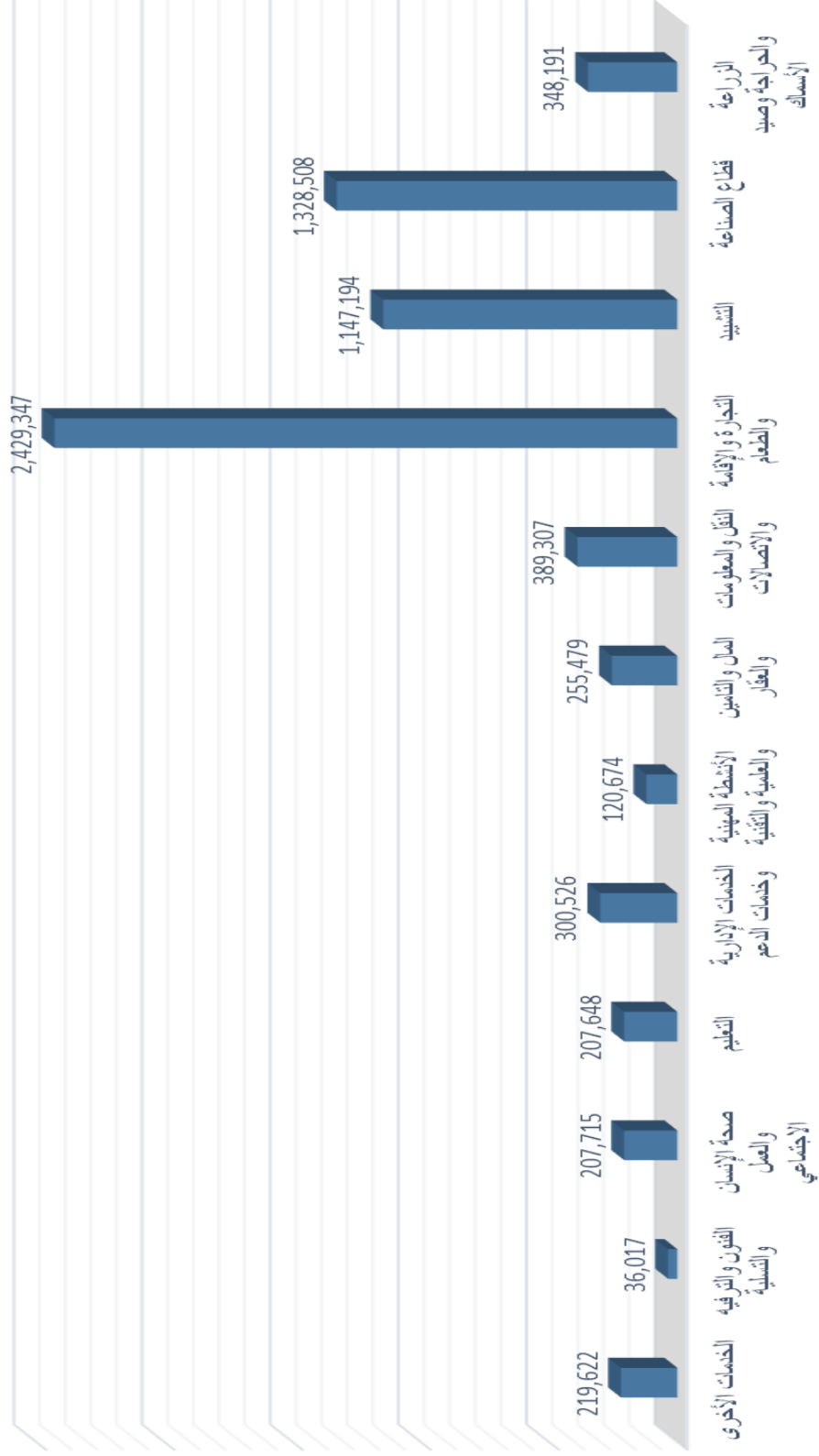
Economic Activity	جملة Total	كبيرة Larg 250+	متوسطة Medium 249-6	صغيرة Small 49-6	متناهية الصغر Micro	النشاط الاقتصادي
					5-1	
1 Agriculture, forestry and fishing	348,191	41,945	15,279	57,963	233,004	1 الزراعة والحراة وصيد
2 Industrial Sector	1,328,508	561,043	262,658	236,829	267,978	2 قطاع الصناعة
3 Construction	1,147,194	709,043	176,671	189,368	72,112	3 التشييد
4 Trade, Accommodatin and Food	2,429,347	138,513	197,571	713,518	1,379,744	4 التجارة والإقامة والطعام
5 Transportation, Information & communication	389,307	171,804	76,045	97,603	43,854	5 النقل والمعلومات
6 Financial, Insurance & Real estate	255,479	64,318	30,127	79,305	81,728	6 المال والتأمين والعقار
7 Professional, scientific and technical activities	120,674	23,495	25,231	43,744	28,204	7 الأنشطة المهنية والعلمية
8 Administrative and support service activities	300,526	144,463	52,319	54,792	48,951	8 الخدمات الإدارية وخدمات
9 Education	207,648	7,876	61,153	128,278	10,341	9 التعليم
10 Human health and social work activities	207,715	80,747	55,830	66,053	5,084	10 صحة الإنسان والعمل
11 Arts, entertainment and recreation	36,017	0	7,908	20,662	7,447	11 الفنون والترفيه والتسلية
12 Other service	219,622	6,767	12,317	40,086	160,451	12 الخدمات الأخرى
Total	6,990,226	1,950,015	973,110	1,728,203	2,338,898	الجملة



توزيع المشتغلين حسب حجم المنشأة



إجمالي المشتغلين حسب النشاط الإقتصادي




المشتغلون السعوديون حسب المجموعات الرئيسية للمهن ٢٠١٧

جدول ٤

Main Occupation	الجملة	إناث	ذكور	المجموعات الرئيسية للمهن	
	Total	Female	Male		
Lawmakers, Directors and business Managers	141,210	39,695	101,515	المشروع والمديرون ومديرو الاعمال	1
Specialists in Professional, Technical and Humanitarian Fields	139,916	43,860	96,056	الاختصاصيون في المجالات العلمية والفنية	2
Technicians in Professional, Technical and Humanitarian Fields	185,825	66,543	119,282	الفنيون في المجالات العلمية والفنية والانسانية	3
Occupations of Clerical	480,630	199,309	281,321	المهن الكتابية	4
Occupations of Sales	208,225	96,624	111,601	مهن البيع	5
Occupations of Services	336,212	46,351	289,861	مهن الخدمات	6
Occupations of Agriculture, Animal Husbandry & Fishing	4,022	525	3,497	مهن الزراعة وتربية الحيوان والطيور والصيد	7
Occupations of Industrial , Chemical Operations and Food	28,930	6,761	22,169	مهن العمليات الصناعية والكيميائية والصناعات	8
Occupations of Supporting Basic Engineering	202,017	16,555	185,462	المهن الهندسية الاساسية المساعدة	9
Total	1,726,987	516,222	1,210,765	الجملة	

المشتغلون السعوديون حسب المجموعات الرئيسية للمهن



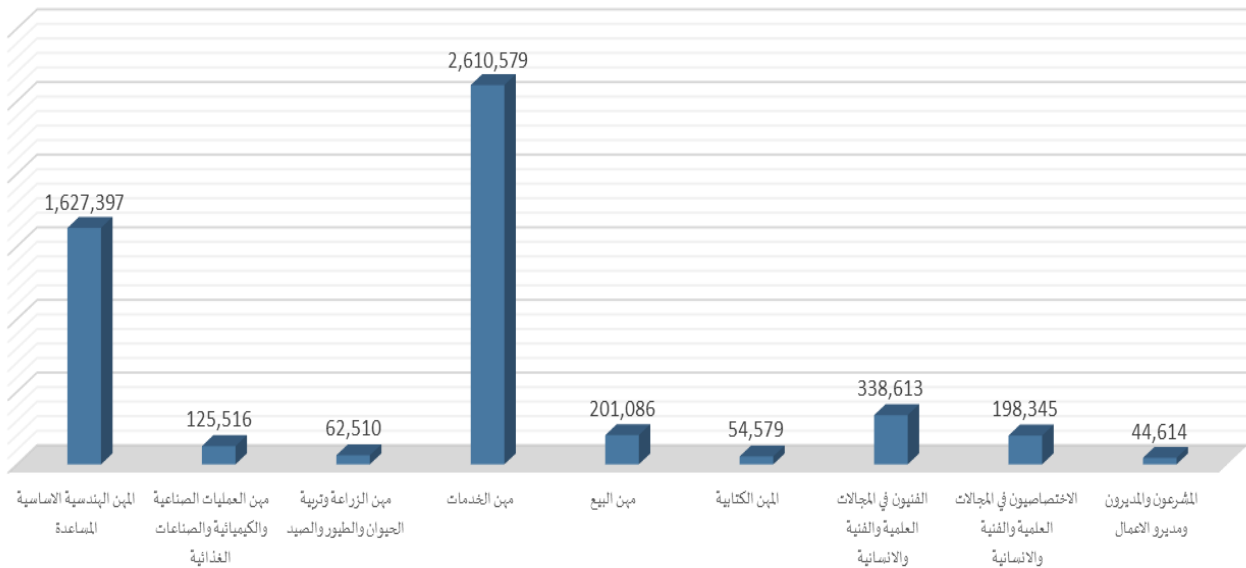
المشتغلون غير السعوديين حسب المجموعات الرئيسية للمهن ٢٠١٧

جدول ٥

Main Occupation	الجملة	إناث	ذكور	المجموعات الرئيسية للمهن
	Total	Female	Male	
Lawmakers, Directors and business Managers	44,614	1,356	43,257	1 المشرعون والمديرون ومديرو الاعمال
Specialists in Professional, Technical and Humanitarian Fields	198,345	15,127	183,218	2 الاختصاصيون في المجالات العلمية والفنية
Technicians in Professional, Technical and Humanitarian Fields	338,613	35,806	302,807	3 الفنيون في المجالات العلمية والفنية والانسانية
Occupations of Clerical	54,579	5,706	48,873	4 المهن الكتابية
Occupations of Sales	201,086	4,802	196,284	5 مهن البيع
Occupations of Services	2,610,579	63,889	2,546,690	6 مهن الخدمات
Occupations of Agriculture, Animal Husbandry & Fishing	62,510	67	62,443	7 مهن الزراعة وتربية الحيوان والطيور والصيد
Occupations of Industrial , Chemical Operations and Food	125,516	4,289	121,226	8 مهن العمليات الصناعية والكيميائية والصناعات
Occupations of Supporting Basic Engineering	1,627,397	1,809	1,625,588	9 المهن الهندسية الاساسية المساعدة
Total	5,263,239	132,852	5,130,387	الجملة



المشتغلون غير السعوديين حسب المجموعات الرئيسة للمهن



إجمالي المشتغلين حسب المجموعات الرئيسية للمهن ٢٠١٧

جدول ٦

Main Occupation	الجملة			المجموعات الرئيسية للمهن
	Total	إناث Female	ذكور Male	
Lawmakers, Directors and business Managers	185,823	41,051	144,772	1 المشرعون والمديرون ومديرو الأعمال
Specialists in Professional, Technical and Humanitarian Fields	338,261	58,987	279,274	2 الاختصاصيون في المجالات العلمية والفنية
Technicians in Professional, Technical and Humanitarian Fields	524,438	102,349	422,089	3 الفنيون في المجالات العلمية والفنية والانسانية
Occupations of Clerical	535,210	205,015	330,194	4 المهن الكتابية
Occupations of Sales	409,311	101,426	307,885	5 مهن البيع
Occupations of Services	2,946,792	110,240	2,836,552	6 مهن الخدمات
Occupations of Agriculture, Animal Husbandry & Fishing	66,533	592	65,940	7 مهن الزراعة وتربية الحيوان والطيور والصيد
Occupations of Industrial , Chemical Operations and Food	154,445	11,050	143,395	8 مهن العمليات الصناعية والكيميائية والصناعات
Occupations of Supporting Basic Engineering	1,829,414	18,364	1,811,050	9 المهن الهندسية الاساسية المساعدة
Total	6,990,226	649,074	6,341,152	الجملة

إجمالي المشتغلين حسب المجموعات الرئيسية للمهن

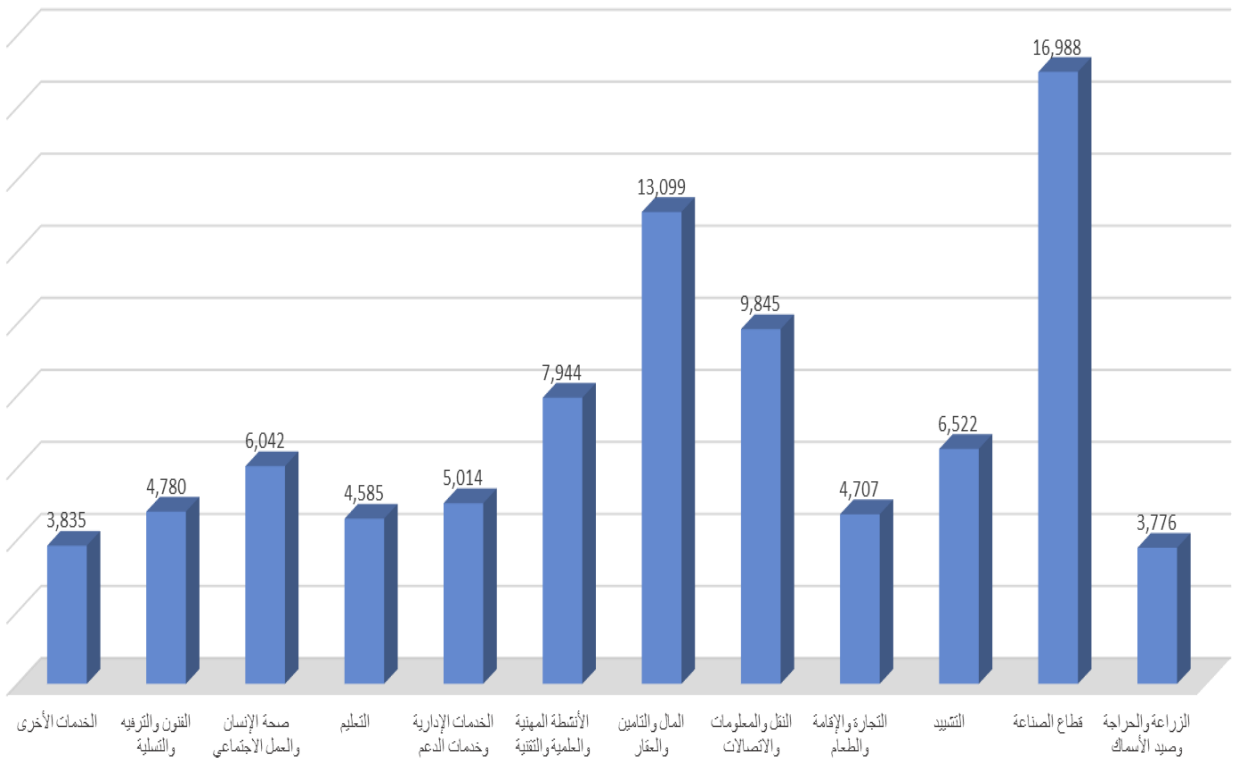


متوسط الأجر للمشتغلين السعوديين حسب حجم المنشأة والنشاط الاقتصادي ٢٠١٧

جدول ٧

Economic Activity	المتوسط AVG	كبيرة Larg 250+	متوسطة Medium 50 - 249	صغيرة Small 6 - 49	متناهية	النشاط الاقتصادي
					الصغير Micro 1 - 5	
1 Agriculture, forestry and fishing	3,776	4,056	4,194	4,244	3,610	1 الزراعة والحراجه وصيد الأسماك
2 Industrial Sector	16,988	16,003	22,227	24,151	24,224	2 قطاع الصناعة
3 Construction	6,522	6,943	6,390	5,912	5,044	3 التشييد
4 Trade, Accommodatin and Food	4,707	4,247	4,391	4,768	4,768	4 التجارة والإقامة والطعام
5 Transportation, Information & communication	9,845	8,636	11,306	11,383	11,984	5 النقل والمعلومات والاتصالات
6 Financial, Insurance & Real estate	13,099	14,347	14,785	13,017	13,950	6 المال والتأمين والعقار
7 Professional, scientific and technical activities	7,944	8,648	8,592	7,571	7,544	7 الأنشطة المهنية والعلمية والتقنية
8 Administrative and support service activities	5,014	5,989	4,446	4,386	4,141	8 الخدمات الإدارية وخدمات الدعم
9 Education	4,585	4,109	5,110	4,429	4,062	9 التعليم
10 Human health and social work activities	6,042	6,493	6,127	5,675	4,466	10 صحة الإنسان والعمل الاجتماعي
11 Arts, entertainment and recreation	4,780	4,780	4,732	4,817	4,743	11 الفنون والترفيه والتسليه
12 Other service	3,835	3,587	3,098	2,996	4,190	12 الخدمات الأخرى
AVG	7,372	9,897	7,623	6,861	5,359	المتوسط

متوسط الأجر للسعوديين حسب النشاط الاقتصادي

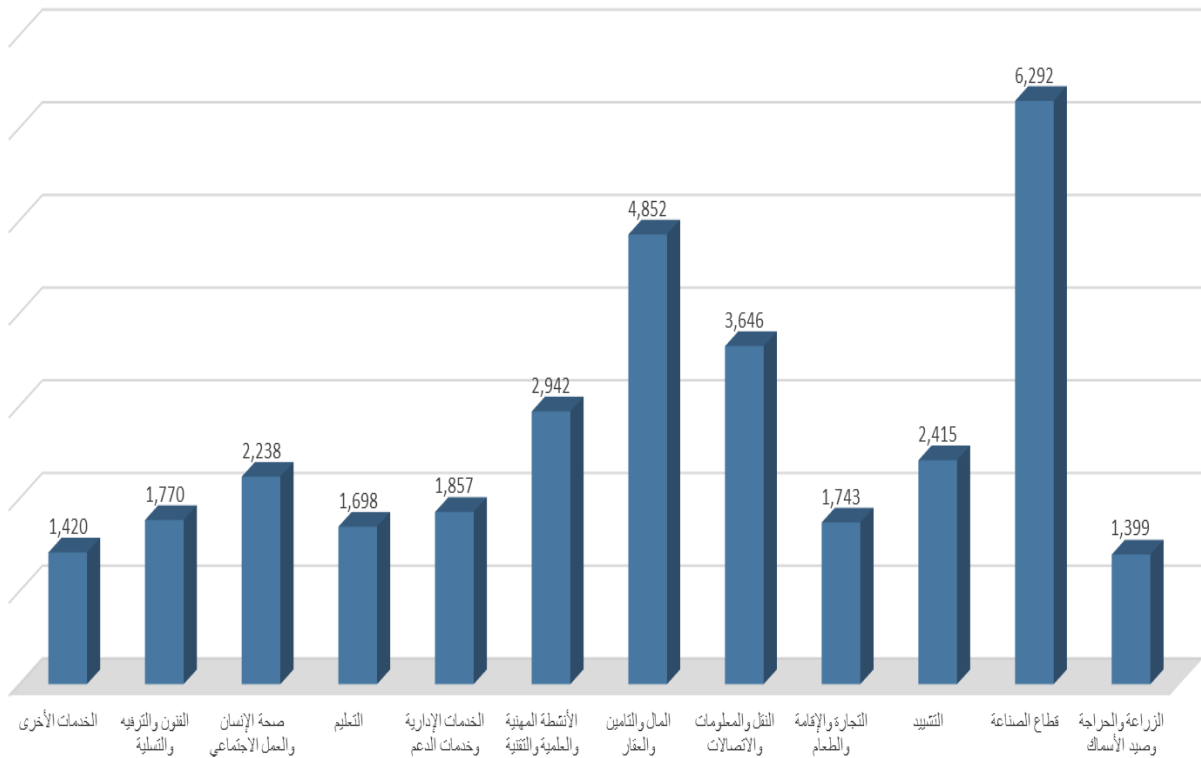


متوسط الأجر للمشتغلين غير السعوديين حسب حجم المنشأة والنشاط الاقتصادي ٢٠١٧

جدول ٨

Economic Activity	المتوسط AVG	كبيرة	متوسطة	صغيرة	متناهية الصغر	النشاط الاقتصادي
		Larg 250+	Medium 50 - 249	Small 6 - 49	Micro 1 - 5	
1 Agriculture, forestry and fishing	1,399	1,502	1,553	1,572	1,337	1 الزراعة والحراثة وصيد الأسماك
2 Industrial Sector	6,292	5,927	8,232	8,945	8,972	2 قطاع الصناعة
3 Construction	2,415	2,572	2,367	2,190	1,868	3 التشييد
4 Trade, Accommodation and Food	1,743	1,573	1,626	1,766	1,766	4 التجارة والإقامة والطعام
5 Transportation, Information & communication	3,646	3,199	4,188	4,216	4,439	5 النقل والمعلومات والاتصالات
6 Financial, Insurance & Real estate	4,852	5,314	5,476	4,821	5,167	6 المال والتأمين والعقار
7 Professional, scientific and technical activities	2,942	3,203	3,182	2,804	2,794	7 الأنشطة المهنية والعلمية والتقنية
8 Administrative and support service activities	1,857	2,218	1,647	1,624	1,534	8 الخدمات الإدارية وخدمات الدعم
9 Education	1,698	1,522	1,893	1,640	1,504	9 التعليم
10 Human health and social work activities	2,238	2,405	2,269	2,102	1,654	10 صحة الإنسان والعمل الاجتماعي
11 Arts, entertainment and recreation	1,770	1,770	1,752	1,784	1,757	11 الفنون والترفيه والتسليه
12 Other service	1,420	1,329	1,147	1,110	1,552	12 الخدمات الأخرى
AVG	2,731	3,665	2,823	2,541	1,985	المتوسط

متوسط الأجر لغير السعوديين حسب النشاط الاقتصادي



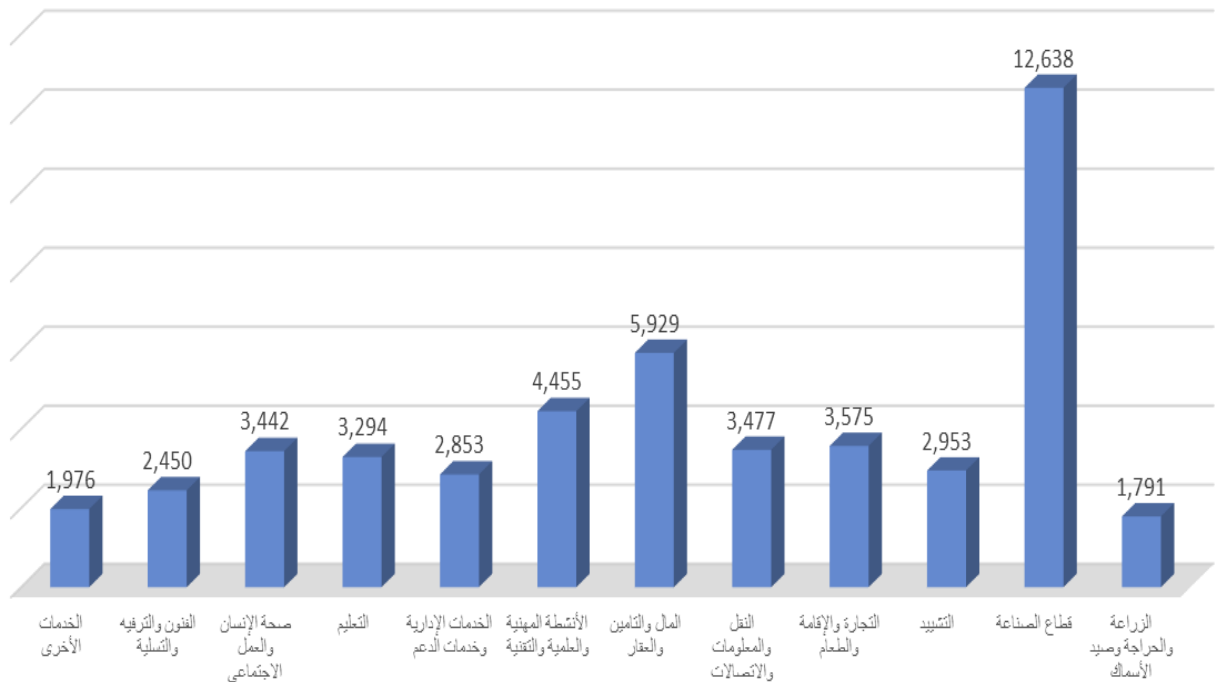
متوسط الأجر للمشتغلين حسب الجنسية والنشاط الاقتصادي ٢٠١٧

جدول ٩

Economic Activity	المتوسط AVG	غير سعودي Non-Saudi	سعودي Saudi	النشاط الاقتصادي
1 Agriculture, forestry and fishing	1,791	1,399	3,776	1 الزراعة والحراجه وصيد الأسماك
2 Industrial Sector	12,638	6,292	16,989	2 قطاع الصناعة
3 Construction	2,953	3,281	8,860	3 التشييد
4 Trade, Accommodation and Food	3,575	1,744	4,707	4 التجارة والإقامة والطعام
5 Transportation, Information & communication	3,477	2,351	6,347	5 النقل والمعلومات والاتصالات
6 Financial, Insurance & Real estate	5,929	3,647	9,845	6 المال والتأمين والعقار
7 Professional, scientific and technical activities	4,455	2,942	7,944	7 الأنشطة المهنية والعلمية والتقنية
8 Administrative and support service activities	2,853	1,857	5,014	8 الخدمات الإدارية وخدمات الدعم
9 Education	3,294	1,698	4,585	9 التعليم
10 Human health and social work activities	3,442	2,238	6,042	10 صحة الإنسان والعمل الاجتماعي
11 Arts, entertainment and recreation	2,450	1,770	4,780	11 الفنون والترفيه والتسليه
12 Other service	1,976	1,420	3,835	12 الخدمات الأخرى
AVG	3,971	2,731	7,372	المتوسط



متوسط الأجر للمشتغلين حسب النشاط الاقتصادي

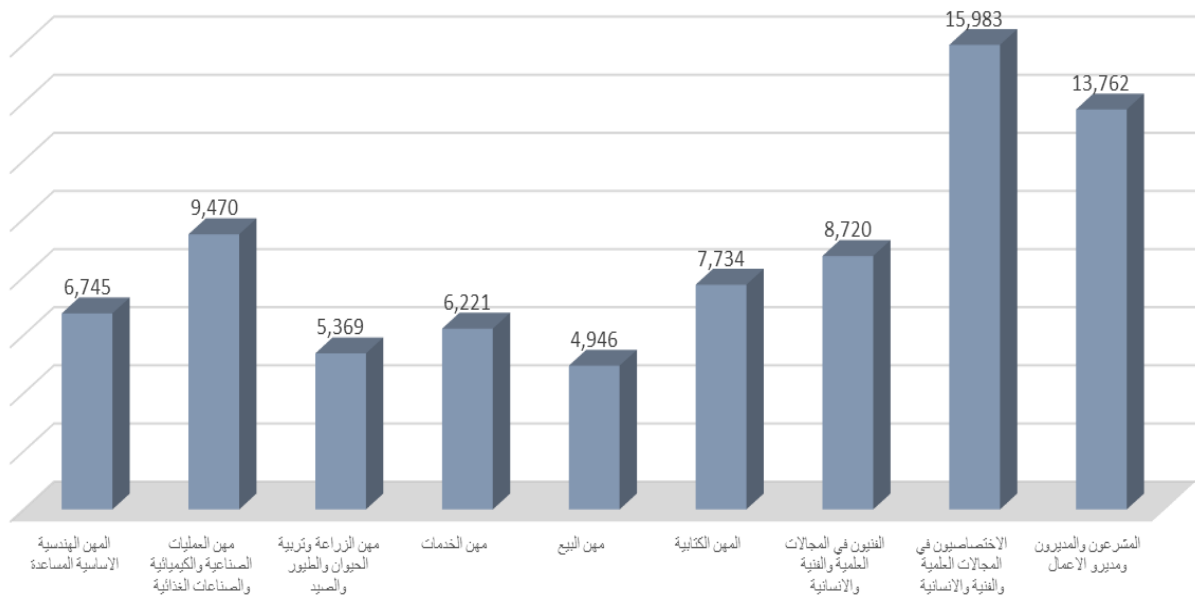


متوسط الأجر للمشتغلين السعوديين حسب الجنس والمجموعات الرئيسية للمهن

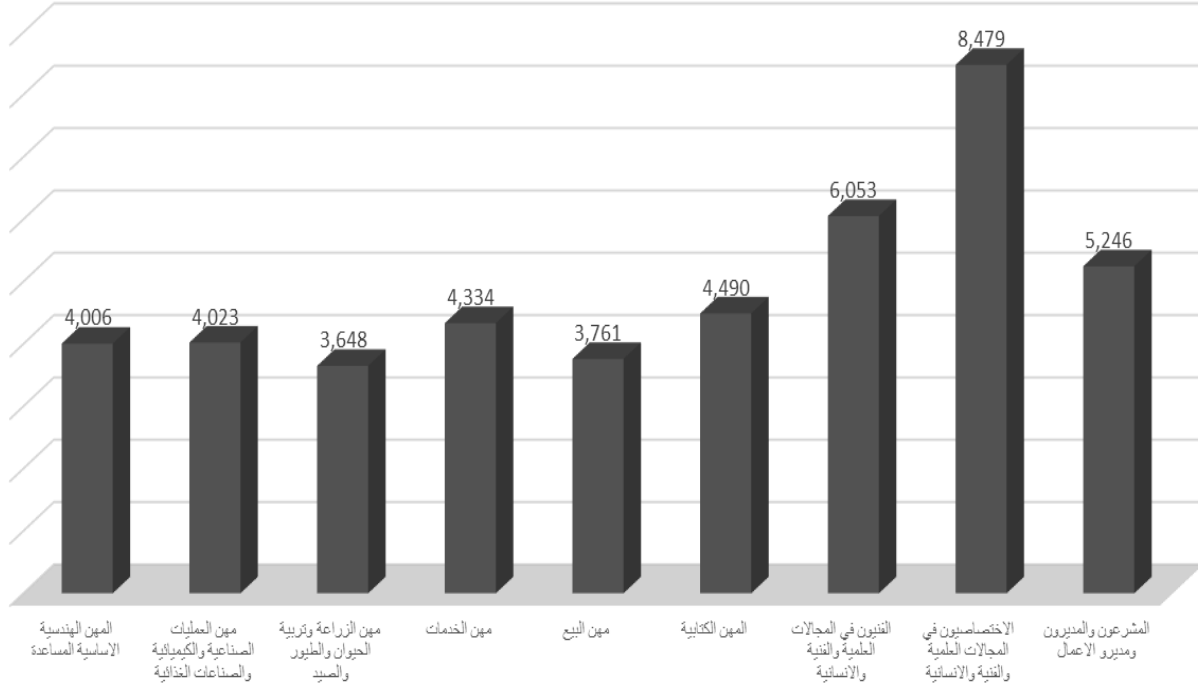
جدول ١.١

Economic Activity	الجملة Total	إناث Female	ذكور Male	المجموعات الرئيسية للمهن
1 Lawmakers, Directors and business Managers	11,368	5,246	13,762	1 المشرعون والمديرون ومديرو الأعمال
2 Specialists in Professional, Technical and Humanitarian	13,631	8,479	15,983	2 الاختصاصيون في المجالات العلمية
3 Technicians in Professional, Technical and Humanitarian	7,765	6,053	8,720	3 الفنيون في المجالات العلمية والفنية
4 Occupations of Clerical	6,389	4,490	7,734	4 المهن الكتابية
5 Occupations of Sales	4,396	3,761	4,946	5 مهن البيع
6 Occupations of Services	5,961	4,334	6,221	6 مهن الخدمات
7 Occupations of Agriculture, Animal Husbandry & Fishing	5,145	3,648	5,369	7 مهن الزراعة وتربية الحيوان والطيور والصيد
8 Occupations of Industrial , Chemical Operations and Food	8,197	4,023	9,470	8 مهن العمليات الصناعية والكيميائية
9 Occupations of Supporting Basic Engineering	6,520	4,006	6,745	9 المهن الهندسية الأساسية المساعدة
Total	7,372	4,939	8,388	الجملة

متوسط الأجر للذكور السعوديين حسب المجموعات الرئيسية للمهن



متوسط الأجر للإناث السعوديات حسب المجموعات الرئيسة للمهن

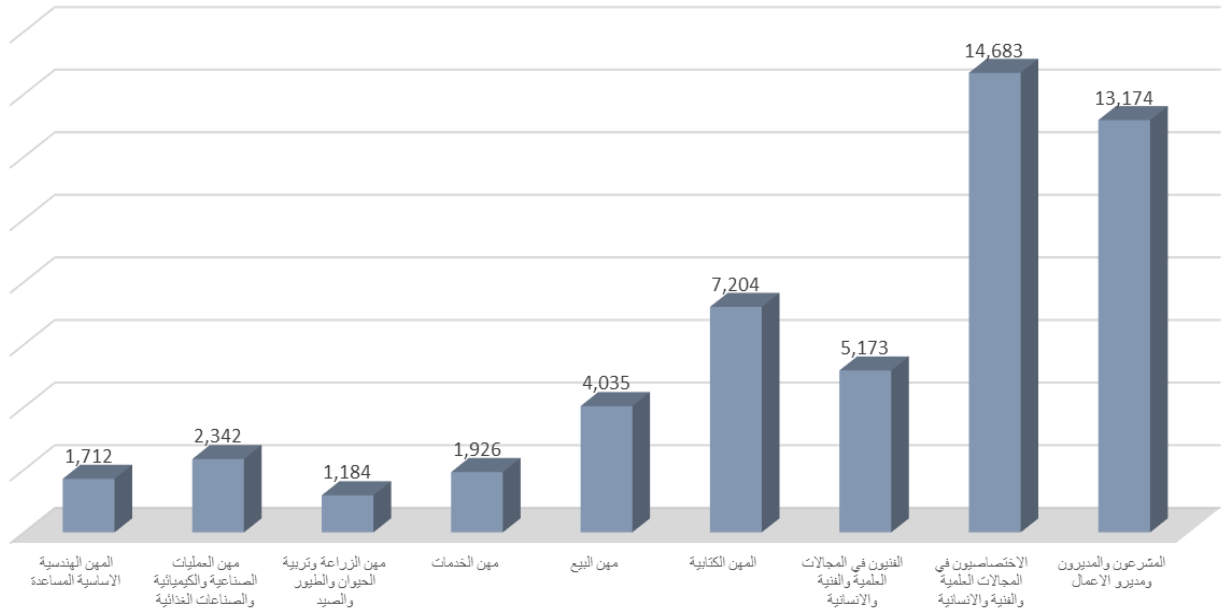


متوسط الأجر للمشتغلين غير السعوديين حسب الجنس والمجموعات الرئيسة للمهن ٢.١٧

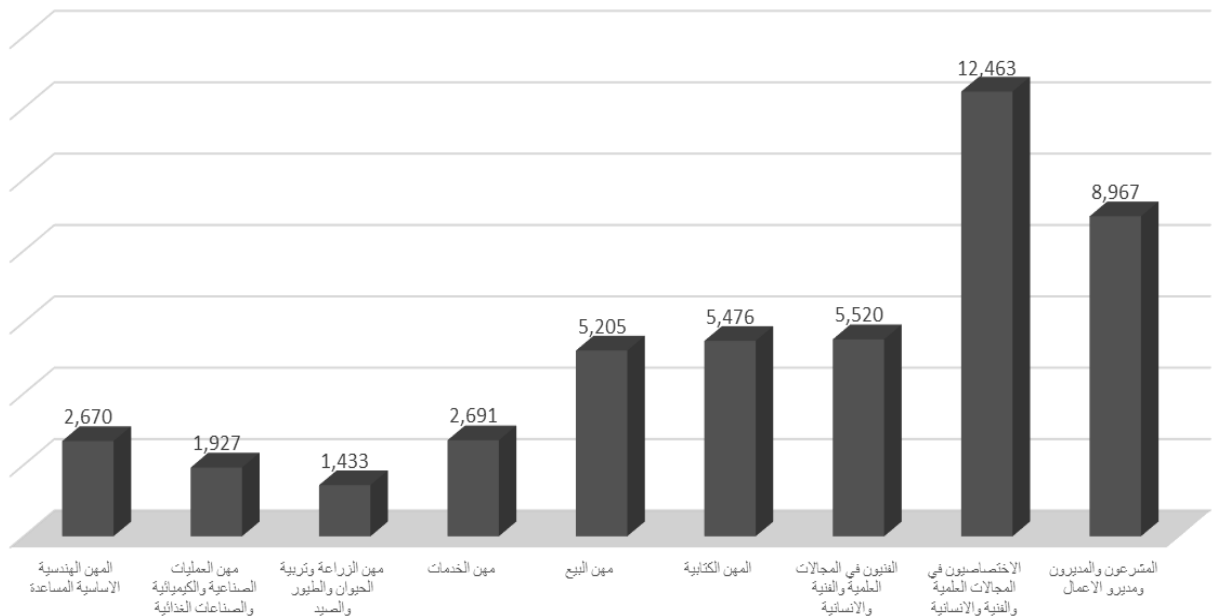
جدول ١١

Economic Activity	المتوسط AVG	الجنس		المجموعات الرئيسة للمهن
		إناث Female	ذكور Male	
1 Lawmakers, Directors and business Managers	13,046	8,967	13,174	1 المشرعون والمديرون ومديرو الاعمال
2 Specialists in Professional, Technical and Humanitarian	14,514	12,463	14,683	2 الاختصاصيون في المجالات العلمية والفنية
3 Technicians in Professional, Technical and Humanitarian	5,210	5,520	5,173	3 الفتيون في المجالات العلمية والفنية
4 Occupations of Clerical	7,023	5,476	7,204	4 المهن الكتابية
5 Occupations of Sales	4,063	5,205	4,035	5 مهن البيع
6 Occupations of Services	1,945	2,691	1,926	6 مهن الخدمات
7 Occupations of Agriculture, Animal Husbandry & Fishing	1,185	1,433	1,184	7 مهن الزراعة وتربية الحيوان والطيور والصيد
8 Occupations of Industrial , Chemical Operations and Food	2,328	1,927	2,342	8 مهن العمليات الصناعية والكيميائية
9 Occupations of Supporting Basic Engineering	1,713	2,670	1,712	9 المهن الهندسية الاساسية المساعدة
AVG	2,731	4,737	2,679	المتوسط

متوسط الأجر للذكور غير السعوديين حسب المجموعات الرئيسة للمهن



متوسط الأجر للإناث غير السعوديات حسب المجموعات الرئيسة للمهن



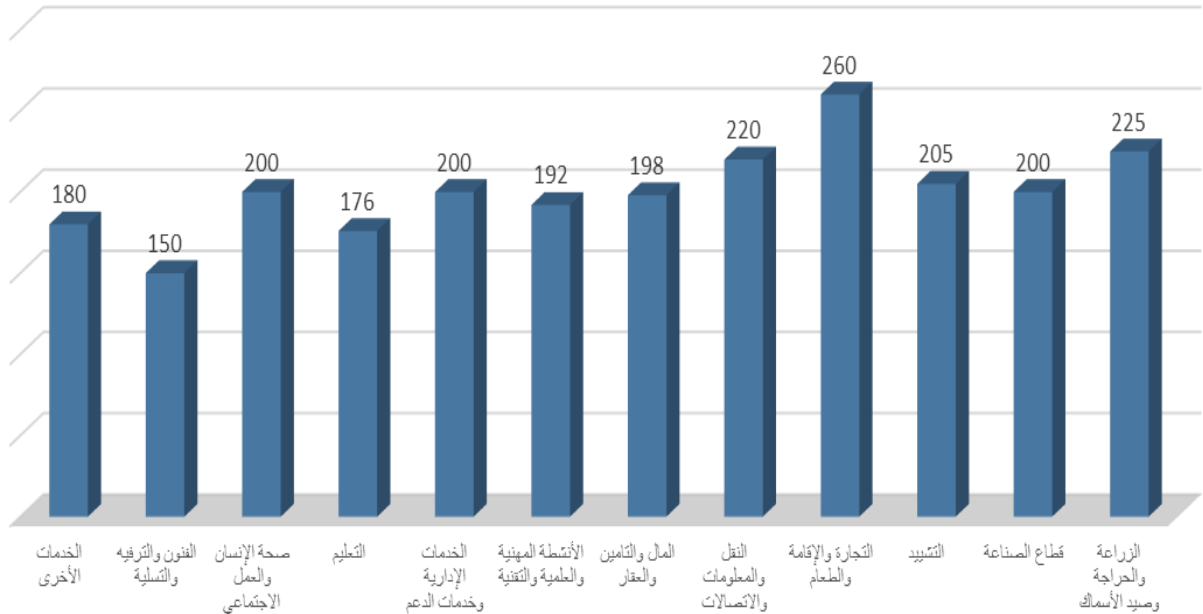
متوسط ساعات العمل الشهرية للمشتغلين السعوديين حسب النشاط الاقتصادي ٢٠١٧

جدول ١٢

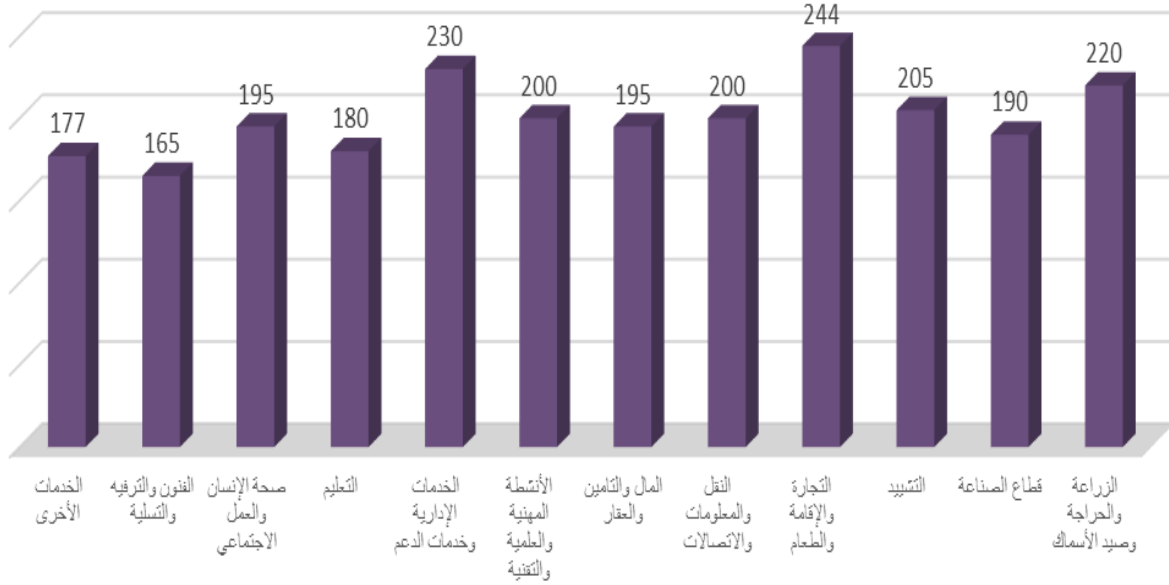
Economic Activity	المتوسط	إناث	ذكور	النشاط الإقتصادي
	AVG	Female	Male	
1 Agriculture, forestry and fishing	223	220	225	1 الزراعة والحراجه وصيد
2 Industrial Sector	195	190	200	2 قطاع الصناعة
3 Construction	205	205	205	3 التشييد
4 Trade, Accommodatin and Food	252	244	260	4 التجارة والإقامة والطعام
5 Transportation, Information & communication	210	200	220	5 النقل والمعلومات
6 Financial, Insurance & Real estate	197	195	198	6 المال والتأمين والعقار
7 Professional, scientific and technical activities	196	200	192	7 الأنشطة المهنية والعلمية
8 Administrative and support service activities	215	230	200	8 الخدمات الإدارية وخدمات
9 Education	178	180	176	9 التعليم
10 Human health and social work activities	198	195	200	10 صحة الإنسان والعمل
11 Arts, entertainment and recreation	158	165	150	11 الفنون والترفيه والتسليه
12 Other service	179	177	180	12 الخدمات الأخرى
AVG	200	200	201	المتوسط



متوسط ساعات العمل الشهرية للسعوديين الذكور حسب النشاط الاقتصادي



متوسط ساعات العمل الشهرية للسعوديين الإناث حسب النشاط الإقتصادي



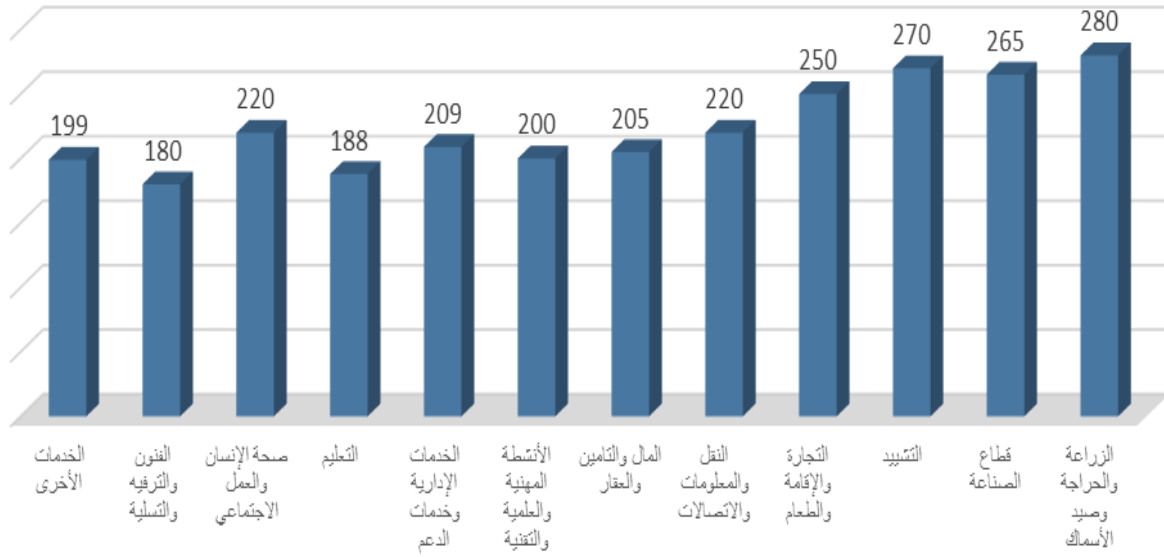
متوسط ساعات العمل الشهرية للمشتغلين غير السعوديين حسب النشاط

الاقتصادي ٢٠١٧

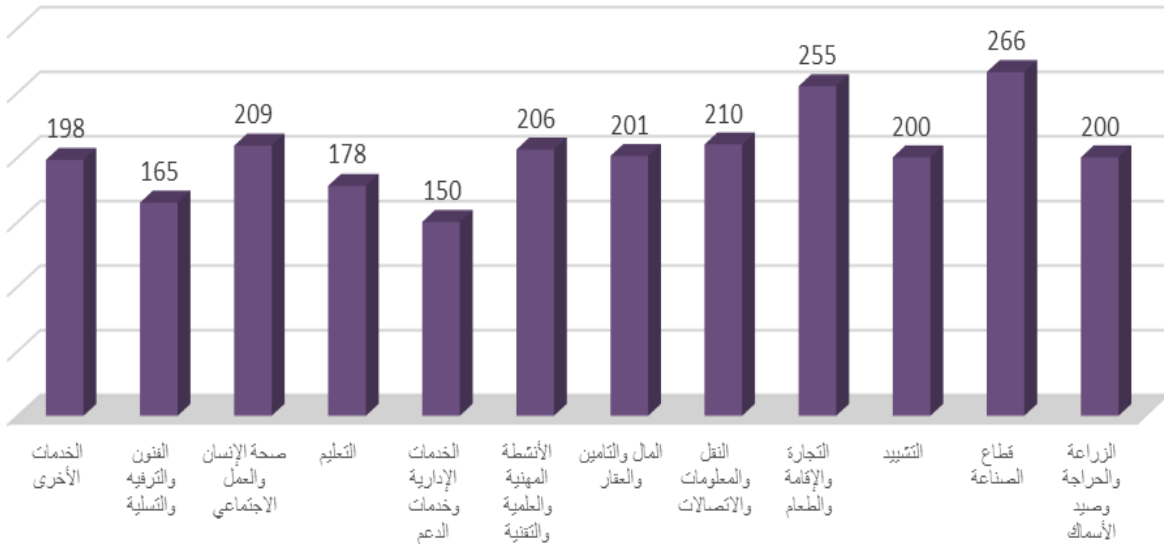
جدول ١٣

Economic Activity	المتوسط			النشاط الإقتصادي
	AVG	إناث Female	ذكور Male	
1 Agriculture, forestry and fishing	240	200	280	1 الزراعة والحراجة وصيد
2 Industrial Sector	266	266	265	2 قطاع الصناعة
3 Construction	235	200	270	3 التشييد
4 Trade, Accommodation and Food	253	255	250	4 التجارة والإقامة والطعام
5 Transportation, Information & communication	215	210	220	5 النقل والمعلومات
6 Financial, Insurance & Real estate	203	201	205	6 المال والتأمين والعقار
7 Professional, scientific and technical activities	203	206	200	7 الأنشطة المهنية والعلمية
8 Administrative and support service activities	180	150	209	8 الخدمات الإدارية وخدمات
9 Education	183	178	188	9 التعليم
10 Human health and social work activities	215	209	220	10 صحة الإنسان والعمل
11 Arts, entertainment and recreation	173	165	180	11 الفنون والترفيه والتسليّة
12 Other service	199	198	199	12 الخدمات الأخرى
AVG	214	203	224	المتوسط

متوسط ساعات العمل الشهرية لغير السعوديين الذكور حسب النشاط الإقتصادي



متوسط ساعات العمل الشهرية لغير السعوديين الإناث حسب النشاط الإقتصادي

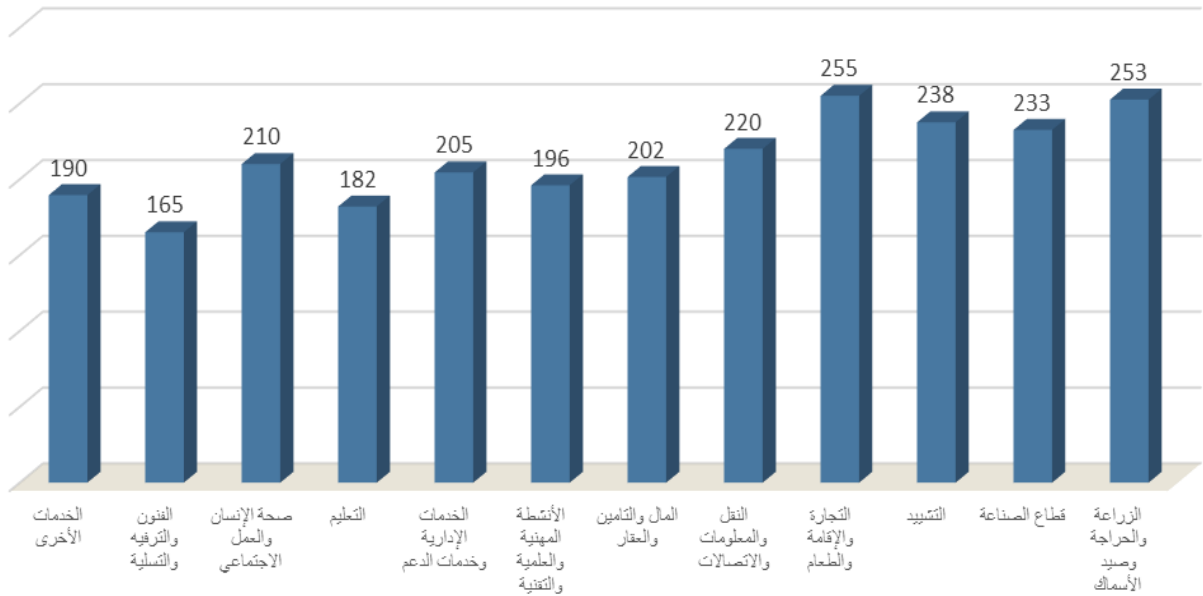


متوسط ساعات العمل الشهرية لإجمالي المشتغلين حسب النشاط الاقتصادي ٢٠١٧

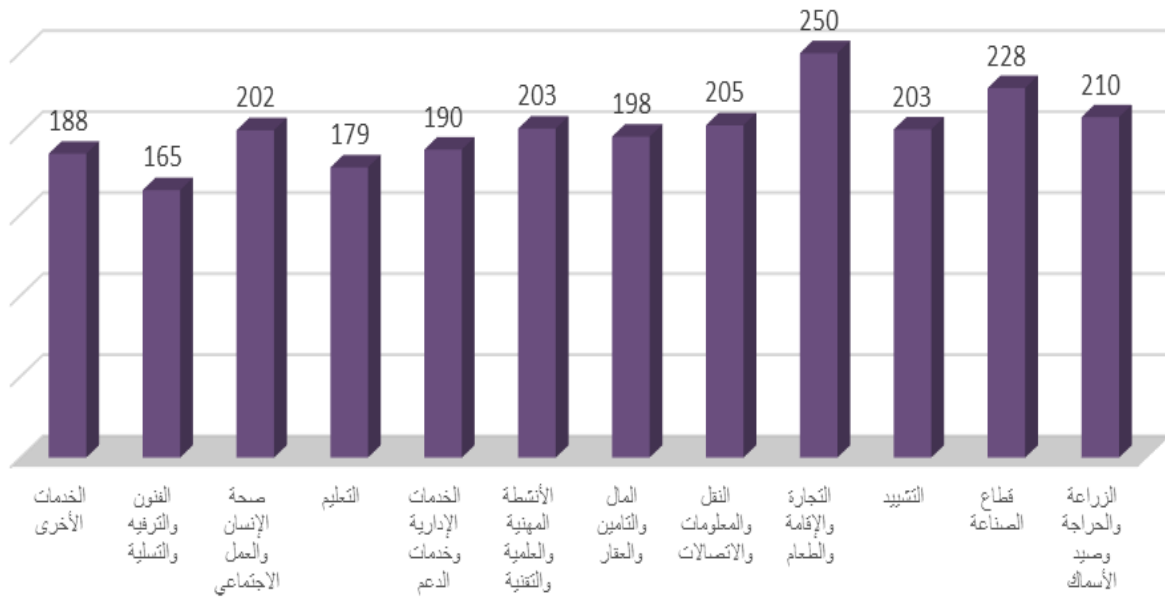
جدول ١٤

Economic Activity	المتوسط	إناث	ذكور	النشاط الاقتصادي
	AVG	Female	Male	
1 Agriculture, forestry and fishing	231	210	253	1 الزراعة والحراجه وصيد الأسماك
2 Industrial Sector	230	228	233	2 قطاع الصناعة
3 Construction	220	203	238	3 التشييد
4 Trade, Accommodation and Food	252	250	255	4 التجارة والإقامة والطعام
5 Transportation, Information & communication	213	205	220	5 النقل والمعلومات والاتصالات
6 Financial, Insurance & Real estate	200	198	202	6 المال والتأمين والعقار
7 Professional, scientific and technical activities	200	203	196	7 الأنشطة المهنية والعلمية والتقنية
8 Administrative and support service activities	197	190	205	8 الخدمات الإدارية وخدمات الدعم
9 Education	181	179	182	9 التعليم
10 Human health and social work activities	206	202	210	10 صحة الإنسان والعمل الاجتماعي
11 Arts, entertainment and recreation	165	165	165	11 الفنون والترفيه والتسليه
12 Other service	189	188	190	12 الخدمات الأخرى
AVG	207	202	212	المتوسط

متوسط ساعات العمل الشهرية للمشتغلين الذكور



متوسط ساعات العمل الشهرية للمشتغلين الإناث



عدد الوظائف الشاغرة حسب النشاط الاقتصادي ٢٠١٧

جدول ١٥

النشاط الاقتصادي	الجملة		جميع الجنسيات	للسعوديين فقط
	Total	All nationalities	Saudi	
1 Agriculture, forestry and fishing	2,504	1,767	737	1 الزراعة والحراجة وصيد
2 Industrial Sector	18,641	10,806	7,835	2 قطاع الصناعة
3 Construction	21,657	17,747	3,910	3 التشييد
4 Trade, Accommodation and Food	35,194	22,359	12,835	4 التجارة والإقامة والطعام
5 Transportation, Information & communication	8,450	3,612	4,838	5 النقل والمعلومات والاتصالات
6 Financial, Insurance & Real estate	5,798	1,380	4,418	6 المال والتأمين والعقار
7 Professional, scientific and technical activities	2,633	1,575	1,058	7 الأنشطة المهنية والعلمية والتقنية
8 Administrative and support service activities	6,506	3,600	2,906	8 الخدمات الإدارية وخدمات الدعم
9 Education	4,771	1,120	3,651	9 التعليم
10 Human health and social work activities	4,380	2,381	1,999	10 صحة الإنسان والعمل الاجتماعي
11 Arts, entertainment and recreation	490	245	245	11 الفنون والترفيه والتسيلية
12 Other service	5,044	3,557	1,487	12 الخدمات الأخرى
Total	116,068	70,149	45,919	الجملة

عدد الوظائف الشاغرة حسب النشاط الاقتصادي



عدد الوظائف المستقبلية حسب النشاط الاقتصادي ٢٠١٧

جدول ١٦

Economic Activity	الجملة Total	جميع الجنسيات All nationalities	للسعوديين فقط Saudi	النشاط الاقتصادي
1 Agriculture, forestry and fishing	7,588	5,357	2,231	1 الزراعة والحراجه وصيد
2 Industrial Sector	56,484	32,742	23,742	2 قطاع الصناعة
3 Construction	65,623	53,777	11,846	3 التشييد
4 Trade, Accommodatin and Food	106,645	67,754	38,891	4 التجارة والإقامة والطعام
5 Transportation, Information & communication	25,610	10,946	14,664	5 النقل والمعلومات والاتصالات
6 Financial, Insurance & Real estate	17,571	4,184	13,387	6 المال والتأمين والعقار
7 Professional, scientific and technical activities	7,973	4,768	3,205	7 الأنشطة المهنية والعلمية والتقنية
8 Administrative and support service activities	19,717	10,911	8,806	8 الخدمات الإدارية وخدمات الدعم
9 Education	14,456	3,393	11,063	9 التعليم
10 Human health and social work activities	13,272	7,213	6,059	10 صحة الإنسان والعمل الاجتماعي
11 Arts, entertainment and recreation	1,486	742	744	11 الفنون والترفيه والتسليه
12 Other service	15,282	10,777	4,505	12 الخدمات الأخرى
Total	351,707	212,564	139,143	الجملة

عدد الوظائف المستقبلية حسب النشاط الاقتصادي

