



الهيئة العامة للإحصاء  
General Authority for Statistics

## المؤشرات الاقتصادية Economic Indicators

الربع الرابع ٢٠١٧  
4<sup>th</sup>. Quarter 2017

## المحتويات

٣	المقدمة
٤	الأهداف العامة للمؤشرات الاقتصادية
٥	المفاهيم والمصطلحات
٦	الملاحق الرئيسية لمسح المؤشرات الاقتصادية

## المقدمة

المؤشرات الاقتصادية هي مجموعة من الإحصاءات والبيانات الاقتصادية التي يتم استخدامها على المدى القصير في قياس أداء قطاعات الاقتصاد المختلفة لتقييم الوضع الاقتصادي ومعرفة مدى قوة الاقتصاد أو ضعفه.

ومسح المؤشرات الاقتصادية هو عبارة عن دراسة دورية تركز على خصائص ومكونات المؤسسات العاملة التي تزاول نشاطاً اقتصادياً أو عدة أنشطة اقتصادية في القطاع العام والقطاع الخاص والقطاع غير الهادف للربح في جميع مناطق المملكة.

وتأتي أهمية مسح المؤشرات الاقتصادية الربع سنوي في أنه يوفر مؤشرات قصيرة المدى عن عدد المشتغلين حسب الجنس والجنسية، والتعويضات المدفوعة لهم والنفقات التشغيلية بالإضافة إلى الإيرادات التشغيلية.

وتأمل الهيئة العامة للإحصاء أن تلبى نشرة المؤشرات الاقتصادية احتياجات متخذي القرارات والباحثين ورجال الأعمال وكافة المستفيدين، كما يسرها تلقي أي ملاحظات أو مقترحات تهدف لتطوير هذه النشرة.

## الهيئة العامة للإحصاء الإدارة العامة لإحصاءات الصناعة ولأعمال

## الأهداف العامة للمؤشرات الاقتصادية

- ◀ توفير بيانات لاستخراج أهم المؤشرات الرئيسية لهيكل الاقتصاد الوطني ومدى مساهمة القطاع الخاص في الناتج المحلي.
- ◀ توفير بيانات عن جميع الأنشطة الاقتصادية لإعداد المؤشرات التي تساعد في معرفة معدلات نمو كل نشاط اقتصادي.
- ◀ تحديث سلسلة البيانات الاقتصادية عن كل نشاط اقتصادي.
- ◀ معرفة ما يستوعبه كل نشاط اقتصادي من حجم المشتغلين.
- ◀ التعرف على حجم التغير في التعويضات المدفوعة للمشتغلين والنفقات الأخرى حسب الأنشطة الاقتصادية المختلفة.
- ◀ التعرف على حجم الإيرادات لكل نشاط اقتصادي.
- ◀ توفير احتياجات الأجهزة والمصالح الحكومية والباحثين من البيانات والمعلومات الإحصائية عن جميع الأنشطة الاقتصادية.
- ◀ تلبية المتطلبات اللازمة لتركيب الحسابات القومية وفق أحدث الأنظمة الدولية
- ◀ قياس مشاركة كل نشاط من الأنشطة الاقتصادية في عملية التنمية الاقتصادية
- ◀ استخدام هذه البيانات لأغراض المقارنات المحلية والإقليمية والدولية وإجراء الدراسات والتحليلات.
- ◀ توفير أهم المتغيرات الاقتصادية الموسمية التي تطرأ على الأنشطة الاقتصادية.

## المفاهيم والمصطلحات

## ١- المؤسسة:

هي وحدة عمل اقتصادية ذات كيان قانوني لها موقع ثابت يزاول فيها نشاط اقتصادي معين يملكها شخص أو مجموعة أشخاص أو شركة أو قطاع شبه حكومي. والمؤسسة هي أصغر وحدة اقتصادية يمكن أن تتوفر لديها بيانات عن المشتغلين وتعويضاتهم المالية بالإضافة إلى النفقات والإيرادات والتكوينات الرأسمالية.

## ٢- النشاط الاقتصادي:

هو جميع ما تمارسه أو تقدمه المؤسسة من أعمال أو خدمات تحقق لها عائداً وأحياناً لا تجني المؤسسة من أعمالها مردوداً مادياً كما هو الحال في الجمعيات الخيرية التي تعتمد على التبرعات.

ويعتمد تصنيف النشاط الاقتصادي للمنشآت على الدليل الدولي للتصنيف الصناعي ( ISIC ) (REV.4) مع تعديلات محدودة لتلائم المنشآت العاملة في المملكة. وتم تحديد نشاط كل مؤسسة في البحث برمز تصنيفي اقتصادي مكون من ست خانات، وفي حالة وجود نشاطين اقتصاديين أو أكثر للمؤسسة الواحدة يتم اختيار النشاط الاقتصادي الأكثر إيراداً.

## ٣- المشتغلون:

هم جميع الأفراد (السعوديون وغير السعوديين) الذين يؤدون العمل في المؤسسة فعلاً بأجر أو بدون أجر، وأصحاب المؤسسة أو ذويهم أو المستخدمين لديهم، سواء عملوا وقت الدوام كاملاً أو جزءاً منه، وسواء كانوا دائمين أو مؤقتين ذكوراً كانوا أو إناثاً، بغض النظر عما إذا كانت أجورهم تدفع على أساس يومي أو أسبوعي أو شهري، ويشمل الشركاء والأعضاء في الشركات المساهمة، ورؤساء مجالس الإدارات وأعضاءها، كما يشمل أيضاً المشتغلين الذين يتمتعون بإجازات مدفوعة الأجر.

## ٤- تعويضات المشتغلين:

هي جميع المستحقات التي تدفع للمشتغلين من رواتب وأجور إضافة إلى المزايا والبدلات. النفقات التشغيلية: تمثل جميع ما تنفقه المؤسسة نتيجة مواصلة النشاط الاقتصادي الذي تقوم به سواء كانت هذه المستلزمات مشتراة في نفس العام أو مسحوبة من مخزون تم شراؤه.

## ٥- الإيرادات التشغيلية:

هي الإيرادات النقدية المحققة نتيجة ممارسة المؤسسة لنشاطها الرئيسي أو الأنشطة الثانوية الأخرى، كبيع منتجاتها وتسويقها أو لقاء تقديم خدماتها للمستهلكين أو في تجارة البضائع بصفة عامة، كما تشمل العوائد اليومية المقبوضة نظير التشغيل.



**٦- فائض التشغيل:**

هو عبارة عن إجمالي الإيرادات مطروحا منها إجمالي النفقات والتعويضات.

**٧- إنتاجية المشتغل :**

هي حجم أو عدد الوحدات التي ينتجها المشتغل خلال فترة معينة، وتعرف أيضاً بأنها مقياس للكفاءة التي تحول بها المنشأة المدخلات إلى مخرجات

**الملاح الرئيسة لمسح المؤشرات الاقتصادية****النطاق الجغرافي :**

ويقصد به الشمولية في جمع البيانات عن جميع المنشآت العاملة الواقعة في مدن عينة المسوح الاقتصادية، حيث أن هذه المسوح ستغطي جميع المناطق الإدارية بالمملكة عن طريق تمثيلها بمراكزها الإدارية وعدد من المدن الرئيسة في المنطقة، وتنطلق جميع المسوح الاقتصادية من القاعدة الأساسية " تعداد المنشآت " فهو الإطار العام لجميع المسوح الاقتصادية.

**إطار العينة :**

تم الاعتماد على بيانات تعداد المنشآت ٢٠١٠م والذي تم تحديثه عام ٢٠١٥م، كإطار لعينات جميع المسوح الميدانية الاقتصادية كونه يتضمن جميع البيانات الأساسية اللازمة لسحب العينة ، مثل اسم المؤسسة وعنوانها والنشاط الاقتصادي الذي تزاوله بالإضافة إلى عدد المشتغلين . وقد غطى تعداد المنشآت كافة الأنشطة الاقتصادية في جميع المناطق الإدارية الـ ( ١٣ ) بالمملكة .

**المجال والشمول :**

يتمثل مجال الدراسة للمسوح الاقتصادية في المنشآت العاملة التي تعمل في القطاع الخاص والقطاع العام والقطاع الذي لا يهدف إلى الربح . أما على مستوى التوزيع الجغرافي لهذا المسح فيغطي جميع المناطق الإدارية للمملكة ( مدن وقرى) على حد سواء و لكن بإعطاء أهمية أكثر للمدن باعتبار أنها تضم حوالي ٨٤ % من إجمالي المنشآت بالمملكة وتشغل ما يقارب ٩١ % من إجمالي المشتغلين في المملكة .

**دورية البيانات:**

يتم تنفيذ مسح المؤشرات الاقتصادية بشكل ربع سنوي

**شمولية المسح :**

اشتمل مسح المؤشرات الاقتصادية على جميع الأنشطة الاقتصادية حسب التصنيف الصناعي المعياري لكافة الأنشطة الاقتصادية ISIC4 على النحو التالي:

- الزراعة وصيد الأسماك
- التعدين واستغلال المحاجر.
- الصناعة التحويلية.
- إمدادات الكهرباء والغاز والماء.
- التشييد والبناء
- تجارة الجملة والتجزئة
- النقل والتخزين
- الفنادق والمطاعم
- الاتصالات والمعلومات
- المال والأعمال
- الخدمات الاجتماعية والشخصية

Table 1

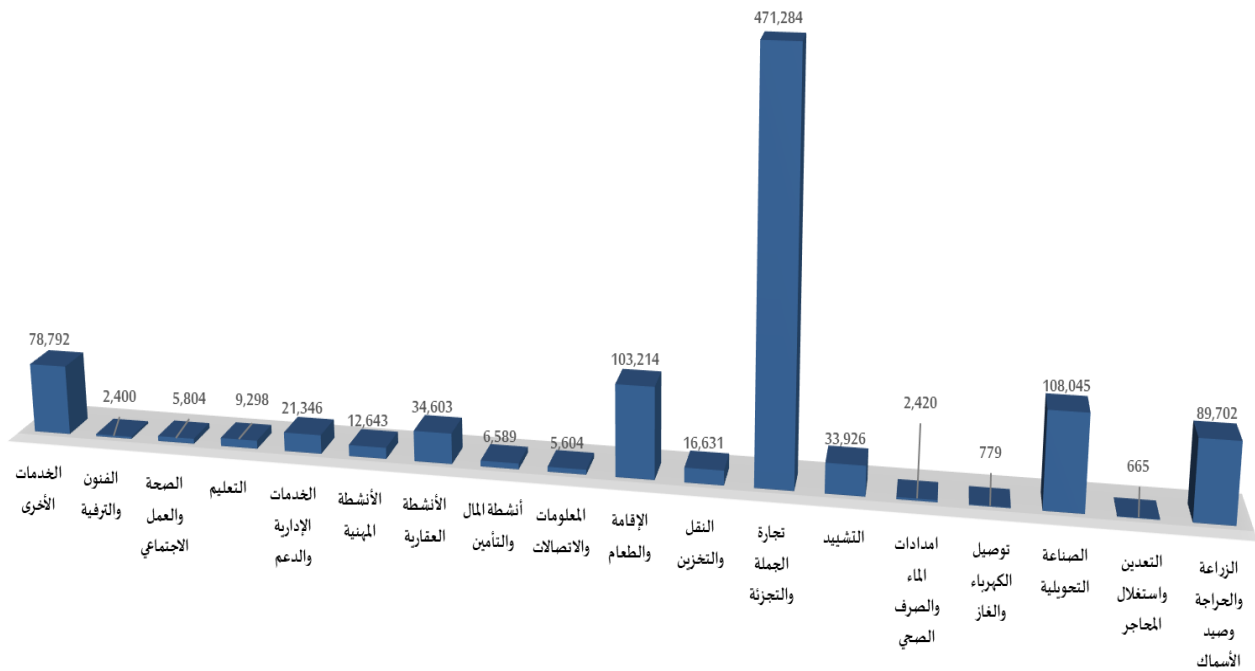
جدول ١

عدد المنشآت حسب النشاط الاقتصادي خلال الربع الرابع ٢٠١٧

No. of establishments by economic activity , 4th. Qrt. 2017

Economic activity	عدد المنشآت		النشاط الاقتصادي
	No. of establishments		
1	Agriculture, forestry & fishing	89,702	1 الزراعة والحراجه وصيد الأسماك
2	Mining & quarrying	665	2 التعدين واستغلال المحاجر
3	Manufacturing	108,045	3 الصناعة التحويلية
4	Electricity, gas, steam & air conditioning supply	779	4 توصيل الكهرباء والغاز
5	Water supply; sewerage, waste remediation	2,420	5 امدادات الماء والصرف الصحي
6	Construction	33,926	6 التشييد
7	Wholesale & retail trade; repair of motor vehicles	471,284	7 تجارة الجملة والتجزئة
8	Transportation & storage	16,631	8 النقل والتخزين
9	Accommodation & food service activities	103,214	9 الإقامة والطعام
10	Information & communication	5,604	10 المعلومات والاتصالات
11	Financial & insurance	6,589	11 أنشطة المال والتأمين
12	Real estate activities	34,603	12 الأنشطة العقارية
13	Professional, scientific & technical activities	12,643	13 الأنشطة المهنية
14	Administrative and support service activities	21,346	14 الخدمات الإدارية والدعم
15	Education	9,298	15 التعليم
16	Human health and & work activities	5,804	16 الصحة والعمل الاجتماعي
17	Arts, entertainment & recreation	2,400	17 الفنون والترفيه
18	Other service	78,792	18 الخدمات الأخرى
Total		1,003,745	الجملة

## توزيع المنشآت حسب النشاط الاقتصادي خلال الربع الرابع ٢٠١٧





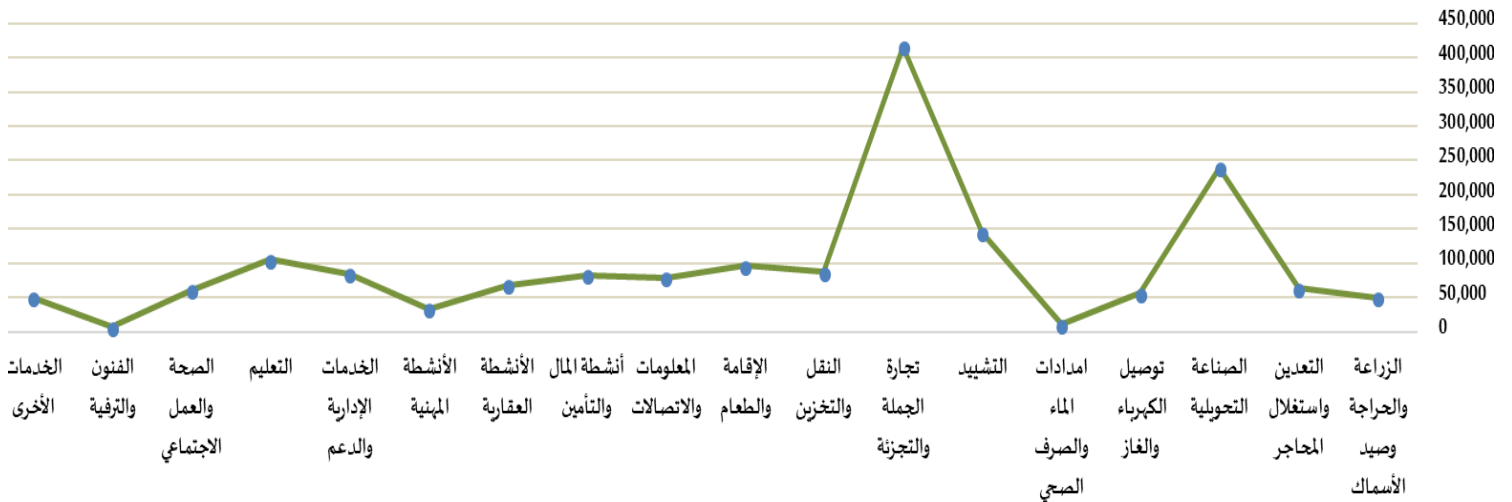
## عدد المشتغلين السعوديين حسب النشاط الاقتصادي خلال الربع الرابع ٢٠١٧

No. of Saudi employees by economic activity , 4th. Qrt. 2017

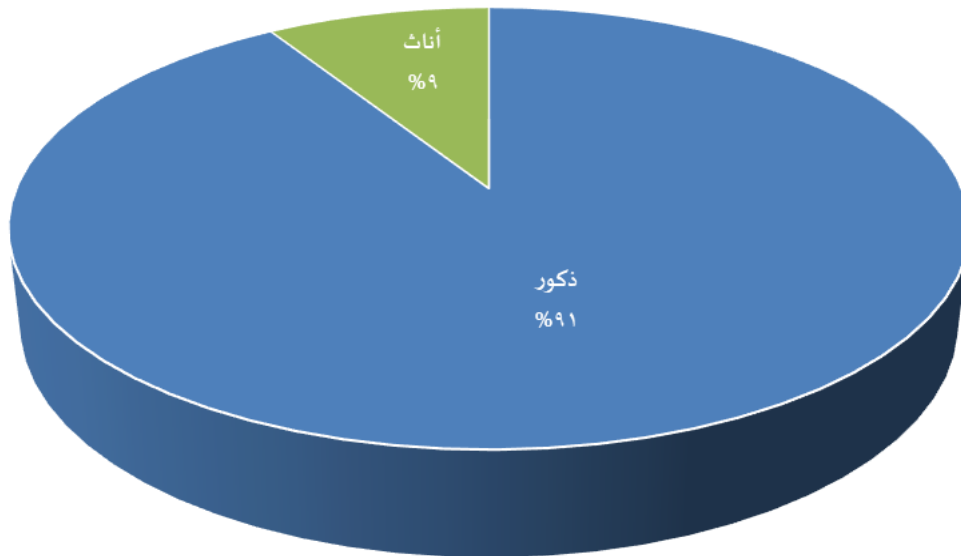
Economic activity	عدد المشتغلين السعوديين			النشاط الاقتصادي
	جملة Total	أنث Female	ذكور Male	
1 Agriculture, forestry & fishing	49,781	809	48,972	1 الزراعة والحراة وصيد الأسماك
2 Mining & quarrying	63,792	421	63,371	2 التعدين واستغلال المحاجر
3 Manufacturing	238,952	9,671	229,281	3 الصناعة التحويلية
4 Electricity, gas, steam & air conditioning supply	56,521	252	56,269	4 توصيل الكهرباء والغاز
5 Water supply; sewerage, waste remediation	10,296	274	10,022	5 امدادات الماء والصرف الصحي
6 Construction	144,569	2,477	142,092	6 التشييد
7 Wholesale & retail trade; repair of motor vehicles	416,117	12,192	403,925	7 تجارة الجملة والتجزئة
8 Transportation & storage	87,402	619	86,783	8 النقل والتخزين
9 Accommodation & food service activities	95,765	12,042	83,723	9 الإقامة والطعام
10 Information & communication	78,491	1,816	76,675	10 المعلومات والاتصالات
11 Financial & insurance	82,121	7,314	74,807	11 أنشطة المال والتأمين
12 Real estate activities	67,887	623	67,264	12 الأنشطة العقارية
13 Professional, scientific & technical activities	33,696	2,799	30,897	13 الأنشطة المهنية
14 Administrative and support service activities	84,742	2,513	82,229	14 الخدمات الإدارية والدعم
15 Education	105,209	67,080	38,129	15 التعليم
16 Human health and & work activities	60,700	18,792	41,908	16 الصحة والعمل الاجتماعي
17 Arts, entertainment & recreation	6,899	1,122	5,777	17 الفنون والترفيه
18 Other service	49,618	13,768	35,850	18 الخدمات الأخرى
<b>Total</b>	<b>1,732,558</b>	<b>154,584</b>	<b>1,577,974</b>	<b>الجملة</b>



## توزيع المشتغلين السعوديين حسب النشاط الاقتصادي خلال الربع الرابع ٢٠١٧



## المشتغلين السعوديين حسب الجنس خلال الربع الرابع ٢٠١٧



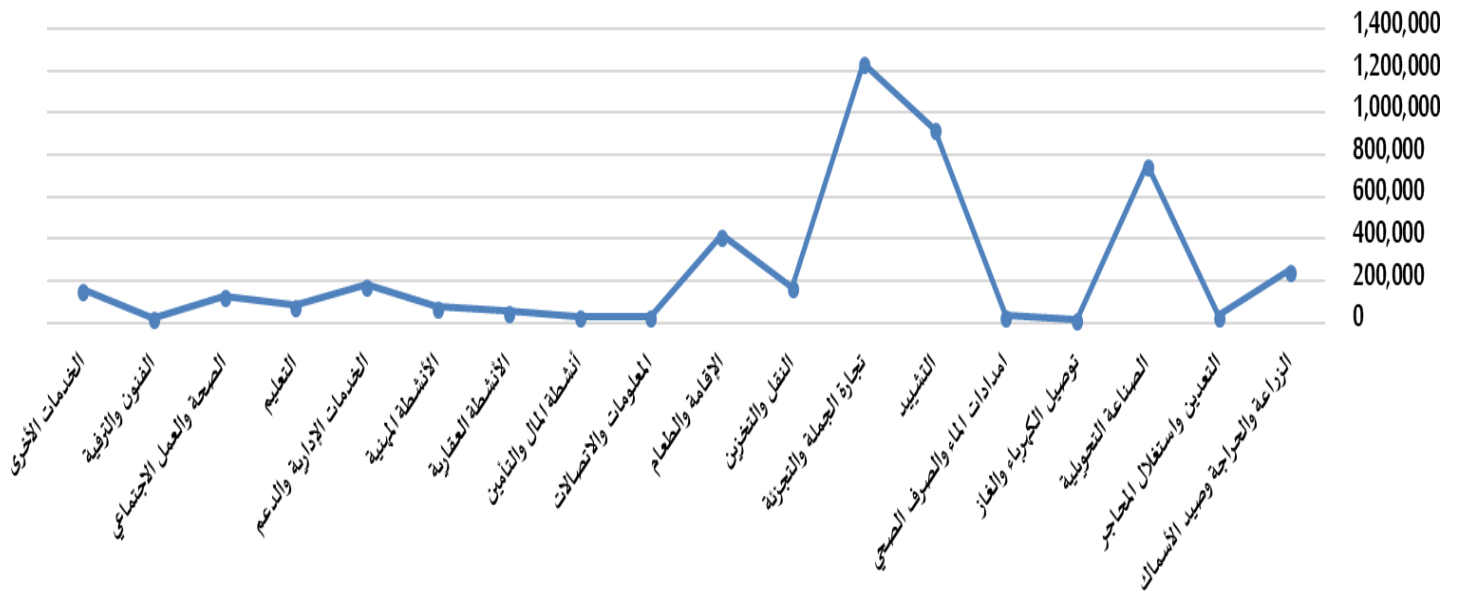
عدد المشتغلين غير السعوديين حسب النشاط الاقتصادي خلال الربع الرابع ٢٠١٧

No. of Non-Saudi employees by economic activity , 4th. Qrt. 2017

Economic activity	عدد المشتغلين غير السعوديين			النشاط الاقتصادي
	جملة Total	أناث Female	ذكور Male	
1 Agriculture, forestry & fishing	251,645	246	251,399	1 الزراعة والحراجه وصيد الأسماك
2 Mining & quarrying	32,493	256	32,237	2 التعدين واستغلال المحاجر
3 Manufacturing	751,550	8,208	743,342	3 الصناعة التحويلية
4 Electricity, gas, steam & air conditioning supply	14,599	199	14,400	4 توصيل الكهرباء والغاز
5 Water supply; sewerage, waste remediation	32,387	166	32,221	5 امدادات الماء والصرف الصحي
6 Construction	924,855	1,748	923,107	6 التشييد
7 Wholesale & retail trade; repair of motor vehicles	1,240,167	3,846	1,236,321	7 تجارة الجملة والتجزئة
8 Transportation & storage	167,896	3,787	164,109	8 النقل والتخزين
9 Accommodation & food service activities	417,012	7,054	409,958	9 الإقامة والطعام
10 Information & communication	30,103	205	29,898	10 المعلومات والاتصالات
11 Financial & insurance	31,263	751	30,512	11 أنشطة المال والتأمين
12 Real estate activities	55,704	250	55,454	12 الأنشطة العقارية
13 Professional, scientific & technical activities	75,127	1,624	73,503	13 الأنشطة المهنية
14 Administrative and support service activities	180,909	3,648	177,261	14 الخدمات الإدارية والدعم
15 Education	83,524	34,655	48,869	15 التعليم
16 Human health and & work activities	128,899	50,094	78,805	16 الصحة والعمل الاجتماعي
17 Arts, entertainment & recreation	22,197	1,214	20,983	17 الفنون والترفيه
18 Other service	159,425	15,407	144,018	18 الخدمات الأخرى
<b>Total</b>	<b>4,599,755</b>	<b>133,358</b>	<b>4,466,397</b>	<b>الجملة</b>



## توزيع المشتغلين غير السعوديين حسب النشاط الاقتصادي خلال الربع الرابع ٢٠١٧



المشتغلون غير السعوديين حسب الجنس خلال الربع الرابع  
٢٠١٧



Table 4

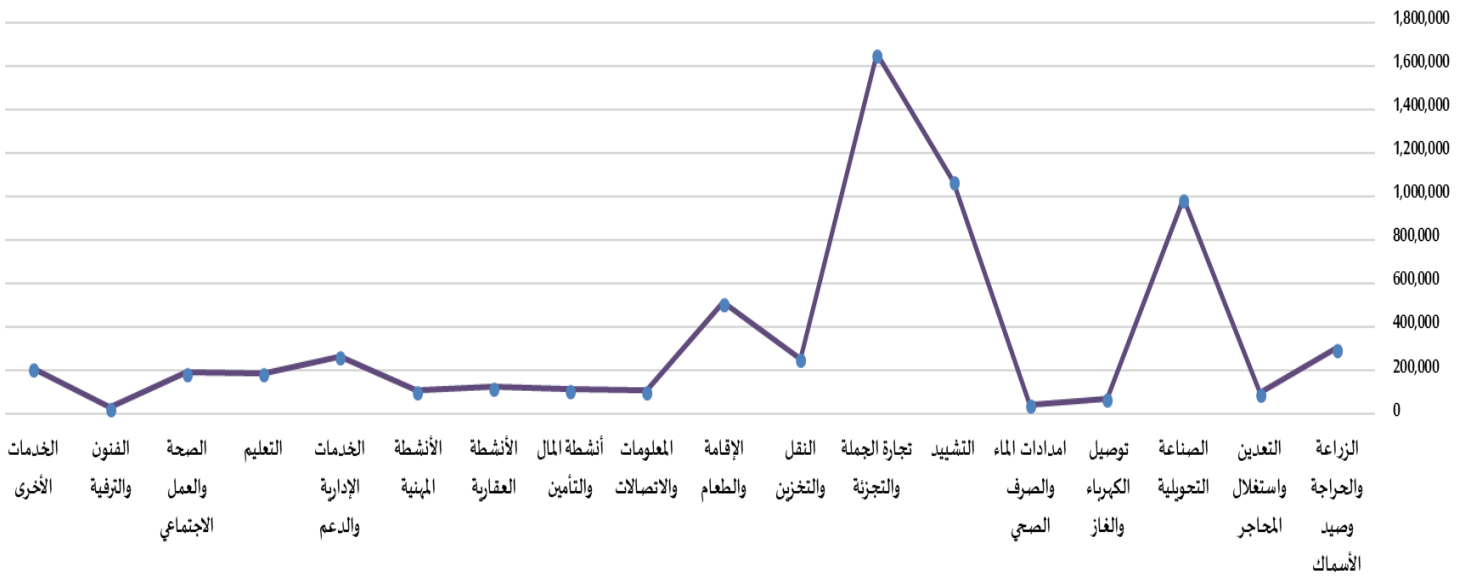
جدول ٤

عدد المشتغلين حسب النشاط الاقتصادي خلال الربع الرابع ٢٠١٧

No. of employees by economic activity , 4th. Qrt. 2017

Economic activity	عدد المشتغلين			النشاط الاقتصادي
	جملة Total	أناث Female	ذكور Male	
1 Agriculture, forestry & fishing	301,426	1,055	300,371	1 الزراعة والحراجه وصيد الأسماك
2 Mining & quarrying	96,285	677	95,608	2 التعدين واستغلال المحاجر
3 Manufacturing	990,502	17,879	972,623	3 الصناعة التحويلية
4 Electricity, gas, steam & air conditioning supply	71,120	451	70,669	4 توصيل الكهرباء والغاز
5 Water supply; sewerage, waste remediation	42,683	440	42,243	5 امدادات الماء والصرف الصحي
6 Construction	1,069,424	4,225	1,065,199	6 التشييد
7 Wholesale& retail trade; repair of motor vehicles	1,656,284	16,038	1,640,246	7 تجارة الجملة والتجزئة
8 Transportation& storage	255,298	4,406	250,892	8 النقل والتخزين
9 Accommodation & food service activities	512,777	19,096	493,681	9 الإقامة والطعام
10 Information & communication	108,594	2,021	106,573	10 المعلومات والاتصالات
11 Financial & insurance	113,384	8,065	105,319	11 أنشطة المال والتأمين
12 Real estate activities	123,591	873	122,718	12 الأنشطة العقارية
13 Professional, scientific & technical activities	108,823	4,423	104,400	13 الأنشطة المهنية
14 Administrative and support service activities	265,651	6,161	259,490	14 الخدمات الإدارية والدعم
15 Education	188,733	101,735	86,998	15 التعليم
16 Human health and &l work activities	189,599	68,886	120,713	16 الصحة والعمل الاجتماعي
17 Arts, entertainment & recreation	29,096	2,336	26,760	17 الفنون والترفية
18 Other service	209,043	29,175	179,868	18 الخدمات الأخرى
<b>Total</b>	<b>6,332,313</b>	<b>287,942</b>	<b>6,044,371</b>	<b>الجملة</b>

توزيع المشتغلين حسب النشاط الإقتصادي خلال الربع الرابع ٢٠١٧



عدد المشتغلين الذكور حسب النشاط الاقتصادي خلال الربع الرابع ٢٠١٧

No. of male employees by economic activity , 4th. Qrt. 2017

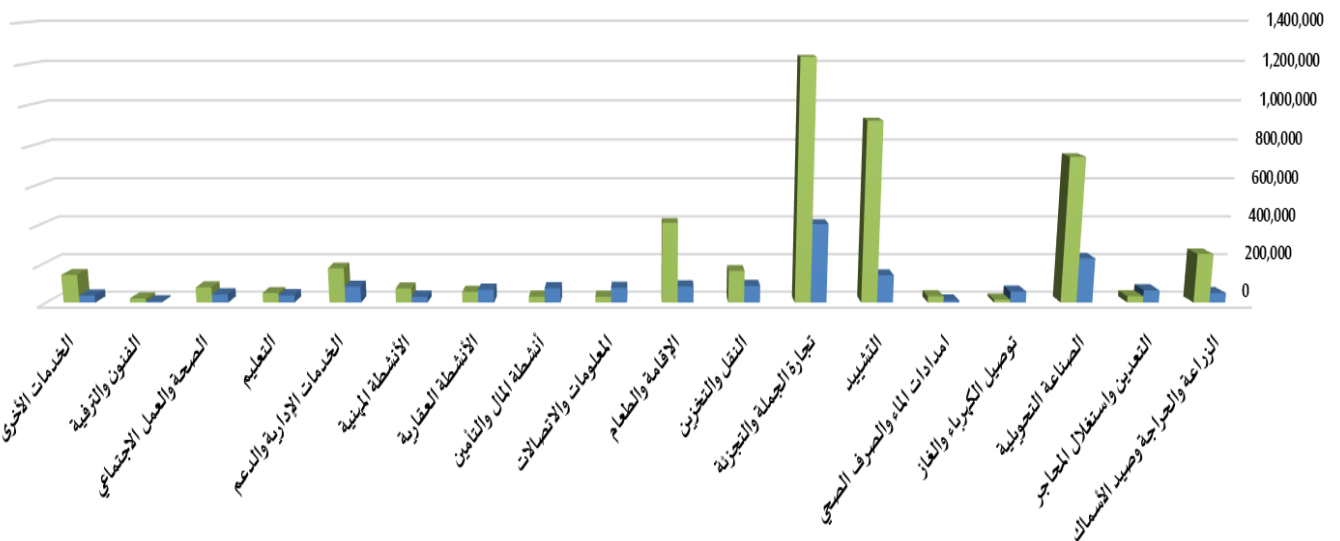
Economic activity	المشتغلين الذكور Male employees			النشاط الاقتصادي
	الجملة Total	غير سعودي Non-Saudi	سعودي Saudi	
1 Agriculture, forestry & fishing	300,371	251,399	48,972	1 الزراعة والحراجه وصيد الأسماك
2 Mining & quarrying	95,608	32,237	63,371	2 التعدين واستغلال المحاجر
3 Manufacturing	972,623	743,342	229,281	3 الصناعة التحويلية
4 Electricity, gas, steam & air conditioning supply	70,669	14,400	56,269	4 توصيل الكهرباء والغاز
5 Water supply; sewerage, waste remediation	42,243	32,221	10,022	5 امدادات الماء والصرف الصحي
6 Construction	1,065,199	923,107	142,092	6 التشييد
7 Wholesale & retail trade; repair of motor vehicles	1,640,246	1,236,321	403,925	7 تجارة الجملة والتجزئة
8 Transportation & storage	250,892	164,109	86,783	8 النقل والتخزين
9 Accommodation & food service activities	493,681	409,958	83,723	9 الإقامة والطعام
10 Information & communication	106,573	29,898	76,675	10 المعلومات والاتصالات
11 Financial & insurance	105,319	30,512	74,807	11 أنشطة المال والتأمين
12 Real estate activities	122,718	55,454	67,264	12 الأنشطة العقارية
13 Professional, scientific & technical activities	104,400	73,503	30,897	13 الأنشطة المهنية
14 Administrative and support service activities	259,490	177,261	82,229	14 الخدمات الإدارية والدعم
15 Education	86,998	48,869	38,129	15 التعليم
16 Human health and & work activities	120,713	78,805	41,908	16 الصحة والعمل الاجتماعي
17 Arts, entertainment & recreation	26,760	20,983	5,777	17 الفنون والترفيه
18 Other service	179,868	144,018	35,850	18 الخدمات الأخرى
<b>Total</b>	<b>6,044,371</b>	<b>4,466,397</b>	<b>1,577,974</b>	<b>الجملة</b>



## توزيع المشتغلين الذكور حسب النشاط الاقتصادي خلال الربع الرابع ٢٠١٧

سعودي

غير سعودي



## المشتغلين الذكور حسب الجنس في الربع الرابع

٢٠١٧

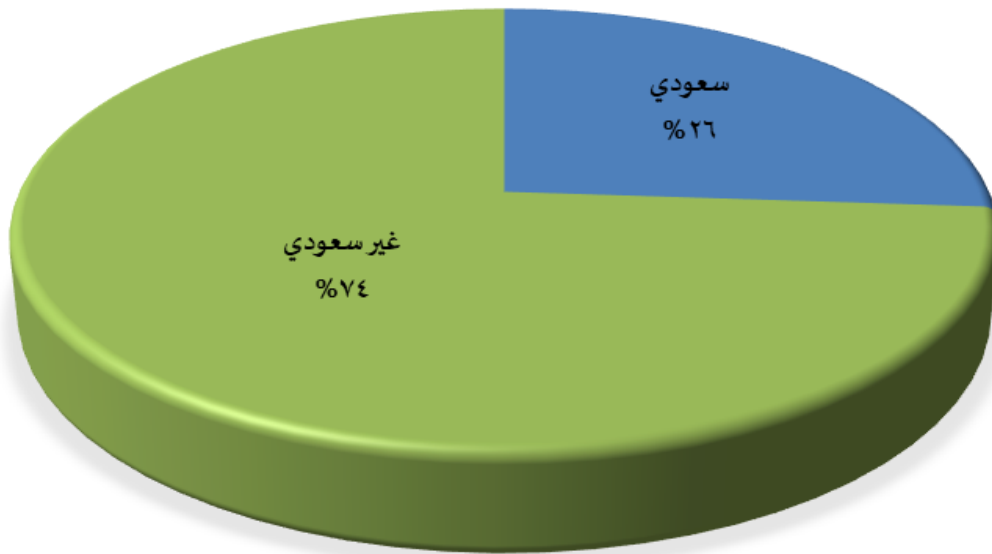


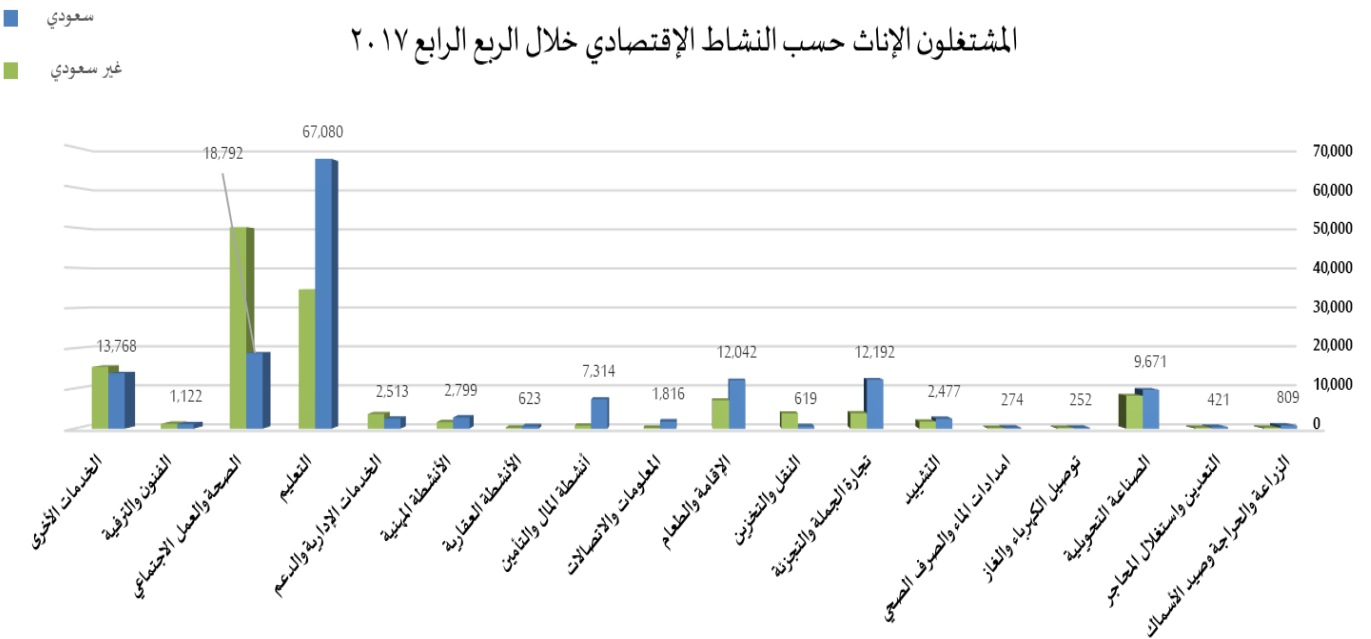
Table 6

جدول ٦

عدد المشتغلي الإناث حسب النشاط الاقتصادي خلال الربع الرابع ٢٠١٧

No. of female employees by economic activity , 4th. Qrt. 2017

Economic activity	المشتغلي الإناث			النشاط الاقتصادي
	الجملة Total	غير سعودي Non-Saudi	سعودي Saudi	
1 Agriculture, forestry & fishing	1,055	246	809	1 الزراعة والحراثة وصيد الأسماك
2 Mining & quarrying	677	256	421	2 التعدين واستغلال المحاجر
3 Manufacturing	17,879	8,208	9,671	3 الصناعة التحويلية
4 Electricity, gas, steam & air conditioning supply	451	199	252	4 توصيل الكهرباء والغاز
5 Water supply; sewerage, waste remediation	440	166	274	5 امدادات الماء والصرف الصحي
6 Construction	4,225	1,748	2,477	6 التشييد
7 Wholesale & retail trade; repair of motor vehicles	16,038	3,846	12,192	7 تجارة الجملة والتجزئة
8 Transportation & storage	4,406	3,787	619	8 النقل والتخزين
9 Accommodation & food service activities	19,096	7,054	12,042	9 الإقامة والطعام
10 Information & communication	2,021	205	1,816	10 المعلومات والاتصالات
11 Financial & insurance	8,065	751	7,314	11 أنشطة المال والتأمين
12 Real estate activities	873	250	623	12 الأنشطة العقارية
13 Professional, scientific & technical activities	4,423	1,624	2,799	13 الأنشطة المهنية
14 Administrative and support service activities	6,161	3,648	2,513	14 الخدمات الإدارية والدعم
15 Education	101,735	34,655	67,080	15 التعليم
16 Human health and social work activities	68,886	50,094	18,792	16 الصحة والعمل الاجتماعي
17 Arts, entertainment & recreation	2,336	1,214	1,122	17 الفنون والترفيه
18 Other service	29,175	15,407	13,768	18 الخدمات الأخرى
<b>Total</b>	<b>287,942</b>	<b>133,358</b>	<b>154,584</b>	<b>الجملة</b>





المشتغلون الإناث حسب الجنس في الربع الرابع  
٢٠١٧

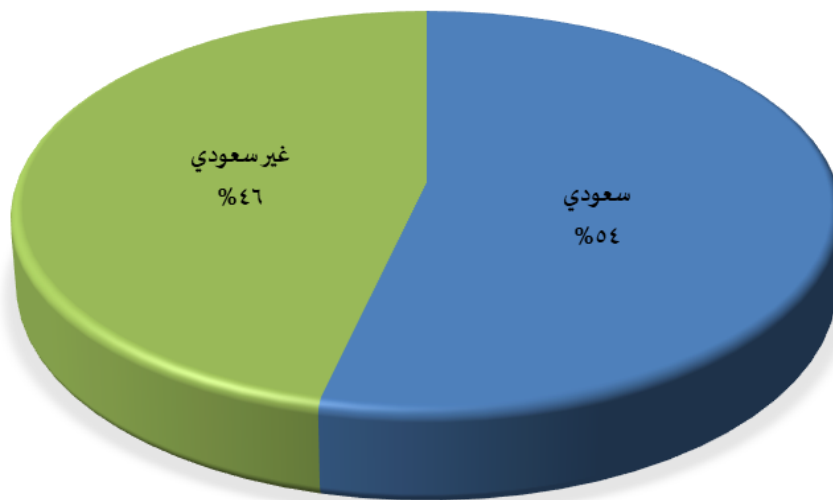


Table 7

جدول ٧

متوسط التعويضات الشهرية المدفوعة للمشتغلين حسب النشاط الاقتصادي خلال الربع الرابع ٢٠١٧

Average monthly compensation paid to employees by economic activity, 4th. Qrt. 2017

Economic activity		متوسط التعويضات Avg. compensation	تعويضات المشتغلين Comensation	جملة المشتغلين Total	النشاط الاقتصادي
1	Agriculture, forestry & fishing	1,613	1,458,367,367	301,426	الزراعة والحراجة وصيد الأسماك
2	Mining & quarrying	29,200	8,434,466,362	96,285	التعدين واستغلال المناجم
3	Manufacturing	4,173	12,399,949,185	990,502	الصناعة التحويلية
4	Electricity, gas, steam & air conditioning supply	10,015	2,136,889,477	71,120	توصيل الكهرباء والغاز
5	Water supply; sewerage, waste remediation	2,619	335,414,395	42,683	امدادات الماء والصرف الصحي
6	Construction	2,719	8,724,739,412	1,069,424	التشييد
7	Wholesale & retail trade; repair of motor vehicles	2,257	11,216,205,159	1,656,284	تجارة الجملة والتجزئة
8	Transportation & storage	4,273	3,272,640,324	255,298	النقل والتخزين
9	Accommodation & food service activities	2,050	3,152,885,214	512,777	الإقامة والطعام
10	Information & communication	8,648	2,817,396,369	108,594	المعلومات والاتصالات
11	Financial & insurance	16,395	5,576,762,378	113,384	أنشطة المال والتأمين
12	Real estate activities	2,570	952,802,452	123,591	الأنشطة العقارية
13	Professional, scientific & technical activities	4,045	1,320,439,194	108,823	الأنشطة المهنية
14	Administrative and support service activities	2,585	2,060,035,382	265,651	الخدمات الإدارية والدعم
15	Education	2,961	1,676,757,294	188,733	التعليم
16	Human health and & work activities	3,112	1,769,977,388	189,599	الصحة والعمل الاجتماعي
17	Arts, entertainment & recreation	2,321	202,575,437	29,096	الفنون والترفيه
18	Other service	1,793	1,124,712,324	209,043	الخدمات الأخرى
Total		3,613	68,633,015,113	6,332,313	الجملة

متوسط التعويضات للمشتغلين حسب النشاط الاقتصادي خلال الربع الرابع ٢٠١٧

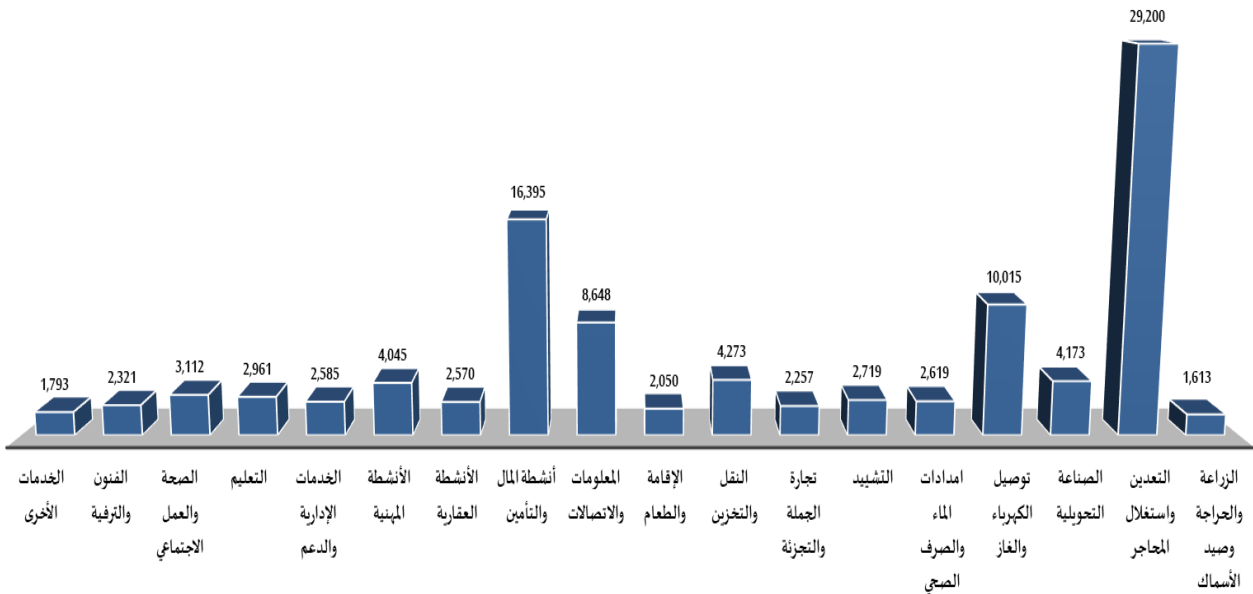


Table 8

جدول ٨

## النفقات والإيرادات التشغيلية حسب النشاط الاقتصادي خلال الربع الرابع ٢٠١٧

Operating expenditures and revenues by economic activity, 4th. Qrt. 2017

Economic activity		الإيرادات التشغيلية Revenues	النفقات التشغيلية Expenditures	النشاط الاقتصادي
1	Agriculture, forestry & fishing	23,548,871,433	9,080,511,234	1 الزراعة والحراجة وصيد الأسماك
2	Mining & quarrying	215,876,093,298	35,606,743,172	2 التعدين واستغلال المحاجر
3	Manufacturing	165,908,622,223	82,101,223,476	3 الصناعة التحويلية
4	Electricity, gas, steam & air conditioning supply	13,921,667,124	8,412,008,399	4 توصيل الكهرباء والغاز
5	Water supply; sewerage, waste remediation	2,388,098,372	999,072,347	5 امدادات الماء والصرف الصحي
6	Construction	50,600,874,329	21,777,068,219	6 التشييد
7	Wholesale & retail trade; repair of motor vehicles	148,965,403,456	85,961,212,324	7 تجارة الجملة والتجزئة
8	Transportation & storage	33,768,769,422	15,565,500,128	8 النقل والتخزين
9	Accommodation & food service activities	18,787,987,318	12,153,576,223	9 الإقامة والطعام
10	Information & communication	41,780,112,116	17,757,443,478	10 المعلومات والاتصالات
11	Financial & insurance	44,098,709,147	12,809,765,451	11 أنشطة المال والتأمين
12	Real estate activities	4,477,659,326	1,442,338,349	12 الأنشطة العقارية
13	Professional, scientific & technical activities	7,687,533,286	3,866,765,214	13 الأنشطة المهنية
14	Administrative and support service activities	13,298,090,279	6,980,007,178	14 الخدمات الإدارية والدعم
15	Education	4,708,765,321	2,418,871,231	15 التعليم
16	Human health and & work activities	10,978,095,369	3,971,010,484	16 الصحة والعمل الاجتماعي
17	Arts, entertainment & recreation	1,988,760,223	701,234,411	17 الفنون والترفيه
18	Other service	4,333,656,236	2,224,121,342	18 الخدمات الأخرى
Total		807,117,768,278	323,828,472,660	الجملة



النفقات التشغيلية  
الإيرادات التشغيلية

## توزيع النفقات والإيرادات التشغيلية حسب النشاط الاقتصادي خلال الربع الرابع ٢٠١٧

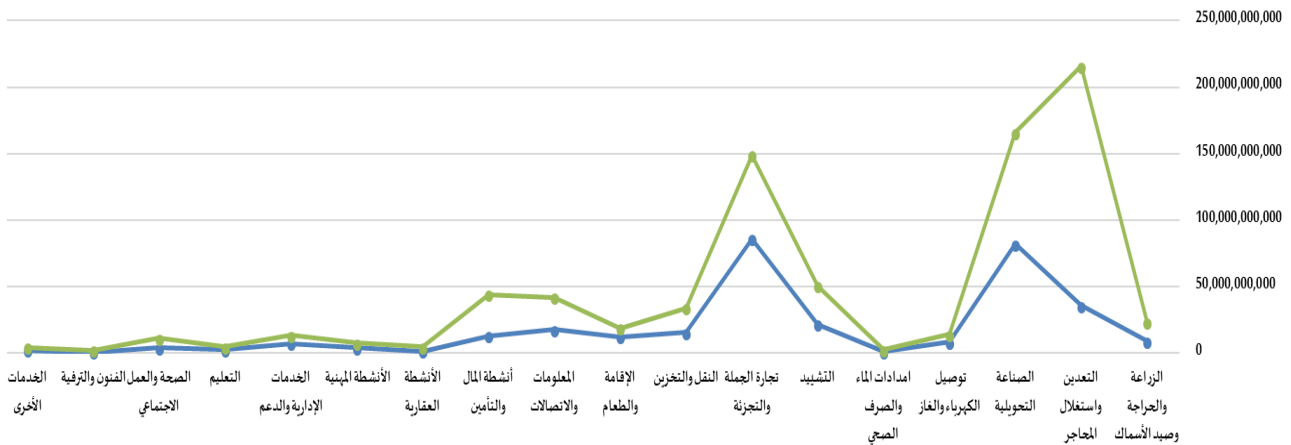


Table 9

جدول ٩

## فائض التشغيل حسب النشاط الاقتصادي خلال الربع الرابع ٢٠١٧

Operating surplus by economic activity , 4th. Qrt. 2017

Economic activity		فائض التشغيل Operating surplus	النشاط الاقتصادي
1	Agriculture, forestry & fishing	13,009,992,832	1 الزراعة والحراثة وصيد الأسماك
2	Mining & quarrying	171,834,883,764	2 التعدين واستغلال المحاجر
3	Manufacturing	71,407,449,562	3 الصناعة التحويلية
4	Electricity, gas, steam & air conditioning supply	3,372,769,248	4 توصيل الكهرباء والغاز
5	Water supply; sewerage, waste remediation	1,053,611,630	5 امدادات الماء والصرف الصحي
6	Construction	20,099,066,698	6 التشييد
7	Wholesale& retail trade; repair of motor vehicles	51,787,985,973	7 تجارة الجملة والتجزئة
8	Transportation& storage	14,930,628,970	8 النقل والتخزين
9	Accommodation & food service activities	3,481,525,881	9 الإقامة والطعام
10	Information & communication	21,205,272,269	10 المعلومات والاتصالات
11	Financial & insurance	25,712,181,318	11 أنشطة المال والتأمين
12	Real estate activities	2,082,518,525	12 الأنشطة العقارية
13	Professional, scientific & technical activities	2,500,328,878	13 الأنشطة المهنية
14	Administrative and support service activities	4,258,047,719	14 الخدمات الإدارية والدعم
15	Education	613,136,796	15 التعليم
16	Human health and &l work activities	5,237,107,497	16 الصحة والعمل الاجتماعي
17	Arts, entertainment & recreation	1,084,950,375	17 الفنون والترفيه
18	Other service	984,822,570	18 الخدمات الأخرى
Total		414,656,280,505	الجملة

## فائض التشغيل حسب النشاط الاقتصادي خلال الربع الرابع ٢٠١٧

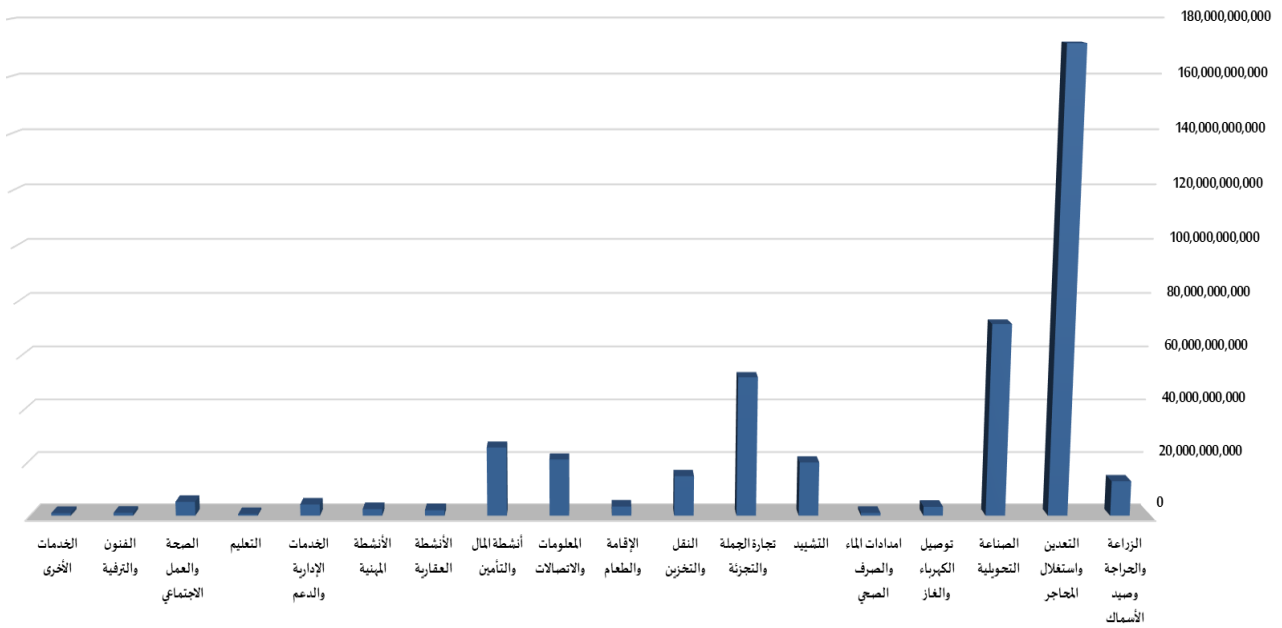


Table 10

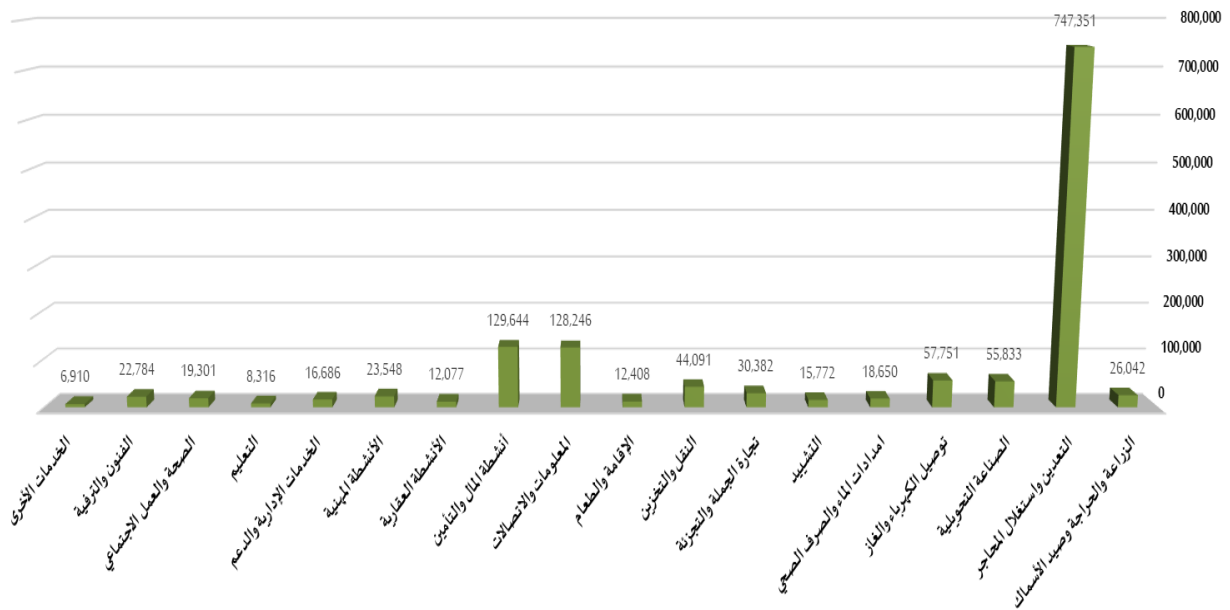
جدول ١٠


معدل إنتاجية المشتغل الشهرية حسب النشاط الاقتصادي خلال الربع الرابع ٢٠١٧

Monthly worker productivity by economic activity , 4th. Qrt. 2017

Economic activity		إنتاجية المشتغل	الإيرادات التشغيلية	جملة المشتغلين	النشاط الاقتصادي
		Worker productivity	Revenues	Total	
1	Agriculture, forestry & fishing	26,042	23,548,871,433	301,426	1 الزراعة والحراجة وصيد الأسماك
2	Mining & quarrying	747,351	215,876,093,298	96,285	2 التعدين واستغلال المحاجر
3	Manufacturing	55,833	165,908,622,223	990,502	3 الصناعة التحويلية
4	Electricity, gas, steam & air conditioning supply	57,751	13,921,667,124	71,120	4 توصيل الكهرباء والغاز
5	Water supply; sewerage, waste remediation	18,650	2,388,098,372	42,683	5 امدادات الماء والصرف الصحي
6	Construction	15,772	50,600,874,329	1,069,424	6 التشييد
7	Wholesale & retail trade; repair of motor vehicles	30,382	148,965,403,456	1,656,284	7 تجارة الجملة والتجزئة
8	Transportation & storage	44,091	33,768,769,422	255,298	8 النقل والتخزين
9	Accommodation & food service activities	12,408	18,787,987,318	512,777	9 الإقامة والطعام
10	Information & communication	128,246	41,780,112,116	108,594	10 المعلومات والاتصالات
11	Financial & insurance	129,644	44,098,709,147	113,384	11 أنشطة المال والتأمين
12	Real estate activities	12,077	4,477,659,326	123,591	12 الأنشطة العقارية
13	Professional, scientific & technical activities	23,548	7,687,533,286	108,823	13 الأنشطة المهنية
14	Administrative and support service activities	16,686	13,298,090,279	265,651	14 الخدمات الإدارية والدعم
15	Education	8,316	4,708,765,321	188,733	15 التعليم
16	Human health and social work activities	19,301	10,978,095,369	189,599	16 الصحة والعمل الاجتماعي
17	Arts, entertainment & recreation	22,784	1,988,760,223	29,096	17 الفنون والترفيه
18	Other service	6,910	4,333,656,236	209,043	18 الخدمات الأخرى
Total		42,524	807,117,768,278	6,332,313	الجملة

معدل الإنتاجية الشهرية للمشتغل حسب النشاط الاقتصادي خلال الربع الرابع ٢٠١٧





الهيئة العامة للإحصاء  
General Authority for Statistics