



الهيئة العامة للإحصاء
General Authority for Statistics

المؤشرات الاقتصادية

الربع الثاني ٢٠١٨

المملكة العربية السعودية

المقدمة

المؤشرات الاقتصادية هي مجموعة من الإحصاءات والبيانات الاقتصادية التي يتم استخدامها على المدى القصير في قياس أداء قطاعات الاقتصاد المختلفة لتقييم الوضع الاقتصادي ومعرفة مدى قوة الاقتصاد أو ضعفه.

ومسح المؤشرات الاقتصادية هو عبارة عن دراسة دورية تركز على خصائص ومكونات المؤسسات العاملة التي تزاول نشاطاً اقتصادياً أو عدة أنشطة اقتصادية في القطاع العام والقطاع الخاص والقطاع غير الهادف للربح في جميع مناطق المملكة.

وتأتي أهمية مسح المؤشرات الاقتصادية الربع سنوي في أنه يوفر مؤشرات قصيرة المدى عن عدد المشتغلين حسب الجنس والجنسية، والتعويضات المدفوعة لهم والنفقات التشغيلية بالإضافة إلى الإيرادات التشغيلية.

وتأمل الهيئة العامة للإحصاء أن تلبية نشرة المؤشرات الاقتصادية احتياجات متخذي القرارات والباحثين ورجال الأعمال وكافة المستفيدين، كما يسرها تلقي أي ملاحظات أو مقترحات تهدف لتطوير هذه النشرة.



الأهداف العامة للمؤشرات الاقتصادية

توفير بيانات لاستخراج أهم المؤشرات الرئيسة لهيكل الاقتصاد الوطني ومدى مساهمة القطاع الخاص في الناتج المحلي.

توفير بيانات عن جميع الأنشطة الاقتصادية لإعداد المؤشرات التي تساعد في معرفة معدلات نمو كل نشاط اقتصادي.

تحديث سلسلة البيانات الاقتصادية عن كل نشاط اقتصادي.

معرفة ما يستوعبه كل نشاط اقتصادي من حجم المشتغلين.

التعرف على حجم التغير في التعويضات المدفوعة للمشتغلين والنفقات الأخرى حسب الأنشطة الاقتصادية المختلفة.

التعرف على حجم الإيرادات لكل نشاط اقتصادي.

توفير احتياجات الأجهزة والمصالح الحكومية والباحثين من البيانات والمعلومات الإحصائية عن جميع الأنشطة الاقتصادية.

تلبية المتطلبات اللازمة لتركيبة الحسابات القومية وفق أحدث الأنظمة الدولية

قياس مشاركة كل نشاط من الأنشطة الاقتصادية في عملية التنمية الاقتصادية

استخدام هذه البيانات لأغراض المقارنات المحلية والإقليمية والدولية وإجراء الدراسات والتحليلات.

توفير أهم المتغيرات الاقتصادية الموسمية التي تطرأ على الأنشطة الاقتصادية



المفاهيم والمصطلحات

المؤسسة: <

هي وحدة عمل اقتصادية ذات كيان قانوني لها موقع ثابت يزاوّل فيها نشاط اقتصادي معين يملكها شخص أو مجموعة أشخاص أو شركة أو قطاع شبه حكومي.

والمؤسسة هي أصغر وحدة اقتصادية يمكن أن تتوفر لديها بيانات عن المشتغلين وتعويضاتهم المالية بالإضافة إلى النفقات والإيرادات والتكوينات الرأسمالية.

النشاط الاقتصادي: <

هو جميع ما تمارسه أو تقدمه المؤسسة من أعمال أو خدمات تحقق لها عائداً وأحياناً لا تجني المؤسسة من أعمالها مردوداً مادياً كما هو الحال في الجمعيات الخيرية التي تعتمد على التبرعات.

(مع SIC REV.4 ويعتمد تصنيف النشاط الاقتصادي للمنشآت على الدليل الدولي للتصنيف الصناعي)
تعديلات محدودة لتلائم المنشآت العاملة في المملكة.

وتم تحديد نشاط كل مؤسسة في البحث برمز تصنيفي اقتصادي مكون من ست خانات، وفي حالة وجود نشاطين اقتصاديين أو أكثر للمؤسسة الواحدة يتم اختيار النشاط الاقتصادي الأكثر إيراداً.

المشتغلون: <

هم جميع الأفراد (السعوديون وغير السعوديين) الذين يؤدون العمل في المؤسسة فعلاً بأجر أو بدون أجر، وأصحاب المؤسسة أو ذويهم أو المستخدمين لديهم، سواء عملوا وقت الدوام كاملاً أو جزءاً منه، وسواء كانوا دائمين أو مؤقتين ذكوراً كانوا أو إناثاً، بغض النظر عما إذا كانت أجورهم تدفع على أساس يومي أو أسبوعي أو شهري، ويشمل الشركاء والأعضاء في الشركات المساهمة، ورؤساء مجالس الإدارات وأعضاءها، كما يشمل أيضاً المشتغلين الذين يتمتعون بإجازات مدفوعة الأجر.



◀ تعويضات المشتغلين:

هي جميع المستحقات التي تدفع للمشتغلين من رواتب وأجور إضافة إلى المزايا والبدلات.

◀ النفقات التشغيلية:

تمثل جميع ما تنفقه المؤسسة نتيجة مزاولة النشاط الاقتصادي الذي تقوم به سواء كانت هذه المستلزمات مشتتة في نفس العام أو مسحوبة من مخزون تم شراؤه.

◀ الإيرادات التشغيلية:

هي الإيرادات النقدية المحققة نتيجة ممارسة المؤسسة لنشاطها الرئيس أو الأنشطة الثانوية الأخرى، كبيع منتجاتها وتسويقها أو لقاء تقديم خدماتها للمستهلكين أو في تجارة البضائع بصفة عامة، كما تشمل العوائد اليومية المقبوضة نظير التشغيل.

◀ فائض التشغيل:

هو عبارة عن إجمالي الإيرادات مطروحا منها إجمالي النفقات والتعويضات.

◀ إنتاجية المشتغل :

هي حجم أو عدد الوحدات التي ينتجها المشتغل خلال فترة معينة، وتعرف أيضاً بأنها مقياس للكفاءة التي تحول بها المنشأة المدخلات إلى مخرجات



الملاح الرئيسة لمسح المؤشرات الاقتصادية

النطاق الجغرافي :

ويقصد به الشمولية في جمع البيانات عن جميع المنشآت العاملة الواقعة في مدن عينة المسوح الاقتصادية، حيث أن هذه المسوح ستغطي جميع المناطق الإدارية بالمملكة عن طريق تمثيلها بمراكزها الإدارية وعدد من المدن الرئيسة في المنطقة، وتنطلق جميع المسوح الاقتصادية من القاعدة الأساسية " تعداد المنشآت " فهو الإطار العام لجميع المسوح الاقتصادية.

إطار العينة :

تم الاعتماد على بيانات تعداد المنشآت ٢٠١٠م والذي تم تحديثه عام ٢٠١٥م، كإطار لعينات جميع المسوح الميدانية الاقتصادية كونه يتضمن جميع البيانات الأساسية اللازمة لسحب العينة، مثل اسم المؤسسة وعنوانها والنشاط الاقتصادي الذي تزاوله بالإضافة إلى عدد المشتغلين. وقد غطى تعداد المنشآت كافة الأنشطة الاقتصادية في جميع المناطق الإدارية الـ (١٣) بالمملكة.

المجال والشمول :

يتمثل مجال الدراسة للمسوح الاقتصادية في المنشآت العاملة التي تعمل في القطاع الخاص والقطاع العام والقطاع الذي لا يهدف إلى الربح. أما على مستوى التوزيع الجغرافي لهذا المسح فيغطي جميع المناطق الإدارية للمملكة (مدن وقرى) على حد سواء و لكن بإعطاء أهمية أكثر للمدن باعتبار أنها تضم حوالي ٨٤ % من إجمالي المنشآت بالمملكة وتشغل ما يقارب ٩١ % من إجمالي المشتغلين في المملكة.

دورية البيانات:

يتم تنفيذ مسح المؤشرات الاقتصادية بشكل ربع سنوي



◀ شمولية المسح :

اشتمل مسح المؤشرات الاقتصادية على جميع الأنشطة الاقتصادية حسب التصنيف الصناعي المعياري لكافة الأنشطة الاقتصادية ISIC4 على النحو التالي:

- الزراعة والحراة وصيد الأسماك
- التعدين واستغلال المحاجر
- الصناعة التحويلية
- توصيل الكهرباء والغاز
- امدادات الماء والصرف الصحي
- التشييد
- تجارة الجملة والتجزئة
- النقل والتخزين
- الإقامة والطعام
- المعلومات والاتصالات
- أنشطة المال والتأمين
- الأنشطة العقارية
- الأنشطة المهنية
- الخدمات الإدارية والدعم
- التعليم
- الصحة والعمل الاجتماعي
- الفنون والترفيه
- الخدمات الأخرى



نتائج مسح المؤشرات الاقتصادية ٢٠١٨ الربع الثاني



Table 1

جدول ١

عدد المنشآت حسب النشاط الاقتصادي خلال الربع الثاني ٢٠١٨

No. of establishments by economic activity, 2nd. Qrt. 2018

Economic activity	عدد المنشآت		النشاط الاقتصادي
	No. of establishments		
1	Agriculture, forestry & fishing	89,768	1 الزراعة والحراجة وصيد الأسماك
2	Mining & quarrying	667	2 التعدين واستغلال المحاجر
3	Manufacturing	108,742	3 الصناعة التحويلية
4	Electricity, gas, steam & air conditioning supply	784	4 توصيل الكهرباء والغاز
5	Water supply; sewerage, waste remediation	2,436	5 امدادات الماء والصرف الصحي
6	Construction	34,117	6 التشييد
7	Wholesale & retail trade; repair of motor vehicles	472,594	7 تجارة الجملة والتجزئة
8	Transportation & storage	16,692	8 النقل والتخزين
9	Accommodation & food service activities	103,841	9 الإقامة والطعام
10	Information & communication	5,622	10 المعلومات والاتصالات
11	Financial & insurance	6,628	11 أنشطة المال والتأمين
12	Real estate activities	34,762	12 الأنشطة العقارية
13	Professional, scientific & technical activities	12,685	13 الأنشطة المهنية
14	Administrative and support service activities	21,453	14 الخدمات الإدارية والدعم
15	Education	9,327	15 التعليم
16	Human health and & work activities	5,829	16 الصحة والعمل الاجتماعي
17	Arts, entertainment & recreation	2,419	17 الفنون والترفيه
18	Other service	78,903	18 الخدمات الأخرى
Total		1,007,269	الجملة

المصدر - الهيئة العامة للإحصاء (مسح المؤشرات الاقتصادية الربع الثاني ٢٠١٨)

توزيع المنشآت حسب النشاط الاقتصادي خلال الربع الثاني ٢٠١٨

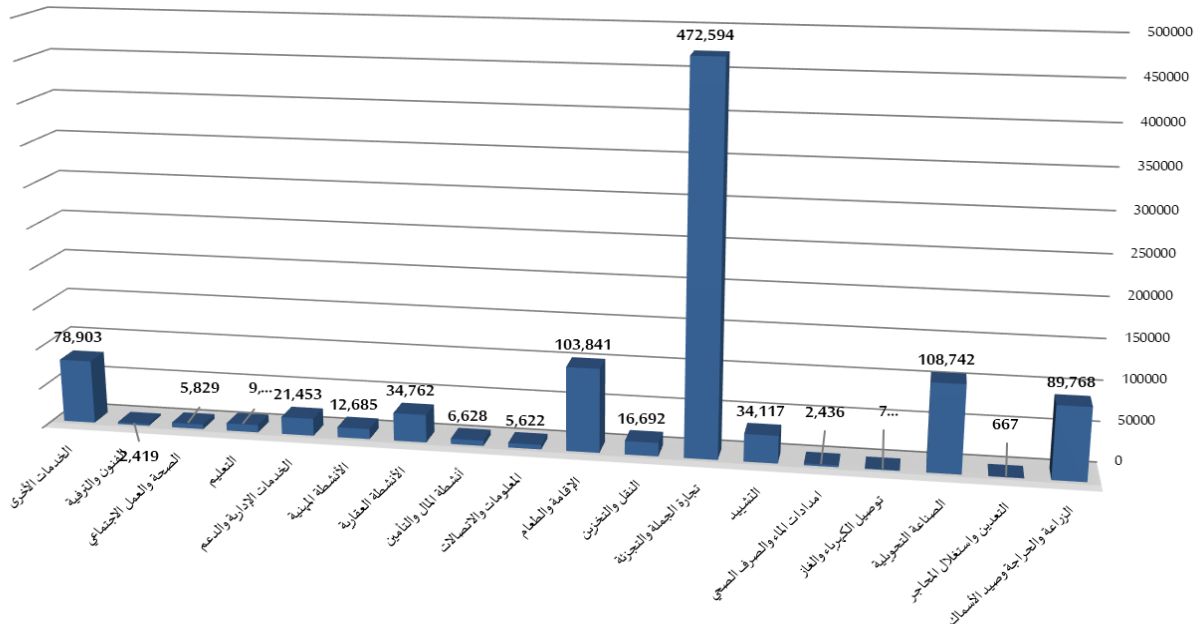


Table 2

جدول ٢

عدد المشتغلين السعوديين حسب النشاط الاقتصادي خلال الربع الثاني ٢٠١٨

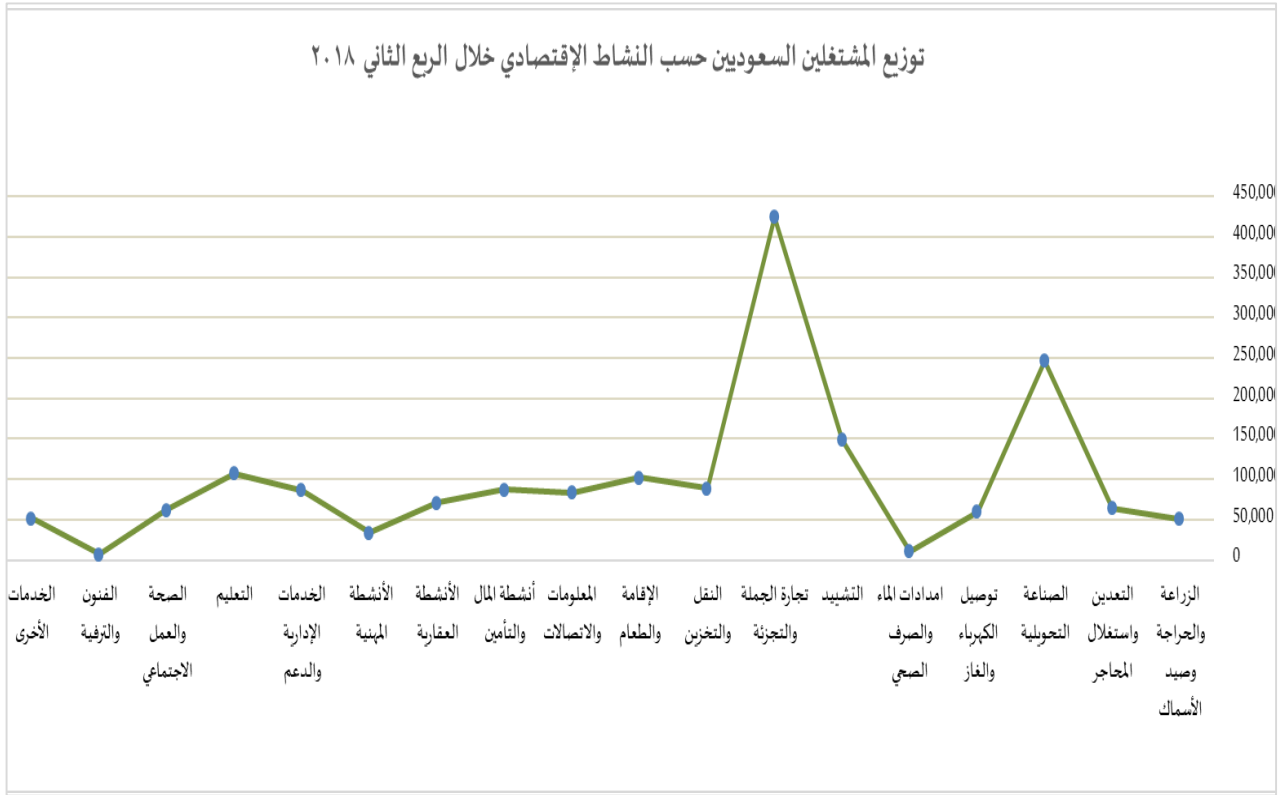
No. of Saudi employees by economic activity, 2nd. Qrt. 2018

Economic activity	عدد المشتغلين السعوديين No. of Saudi employees			النشاط الاقتصادي
	جملة Total	أنث Female	ذكور Male	
1 Agriculture, forestry & fishing	51,383	855	50,528	1 الزراعة والحراجة وصيد الأسماك
2 Mining & quarrying	64,648	457	64,191	2 التعدين واستغلال المحاجر
3 Manufacturing	246,550	10,024	236,526	3 الصناعة التحويلية
4 Electricity, gas, steam & air conditioning supply	60,051	288	59,763	4 توصيل الكهرباء والغاز
5 Water supply; sewerage, waste remediation	10,680	299	10,381	5 امدادات الماء والصرف الصحي
6 Construction	149,107	2,547	146,560	6 التشييد
7 Wholesale & retail trade; repair of motor vehicles	424,653	13,059	411,594	7 تجارة الجملة والتجزئة
8 Transportation & storage	88,599	1,237	87,362	8 النقل والتخزين
9 Accommodation & food service activities	101,808	12,657	89,151	9 الإقامة والطعام
10 Information & communication	83,304	1,914	81,390	10 المعلومات والاتصالات
11 Financial & insurance	87,244	7,609	79,635	11 أنشطة المال والتأمين
12 Real estate activities	71,011	642	70,369	12 الأنشطة العقارية
13 Professional, scientific & technical activities	34,313	2,907	31,406	13 الأنشطة المهنية
14 Administrative and support service activities	86,675	2,542	84,133	14 الخدمات الإدارية والدعم
15 Education	107,457	68,497	38,960	15 التعليم
16 Human health and & I work activities	62,507	19,603	42,904	16 الصحة والعمل الاجتماعي
17 Arts, entertainment & recreation	7,130	1,196	5,934	17 الفنون والترفيه
18 Other service	51,897	14,411	37,486	18 الخدمات الأخرى
Total	1,789,017	160,744	1,628,273	الجملة

المصدر - الهيئة العامة للإحصاء (مسح المؤشرات الاقتصادية الربع الثاني ٢٠١٨)



توزيع المشتغلين السعوديين حسب النشاط الإقتصادي خلال الربع الثاني ٢٠١٨



المشتغلين السعوديين حسب الجنس خلال الربع الثاني ٢٠١٨

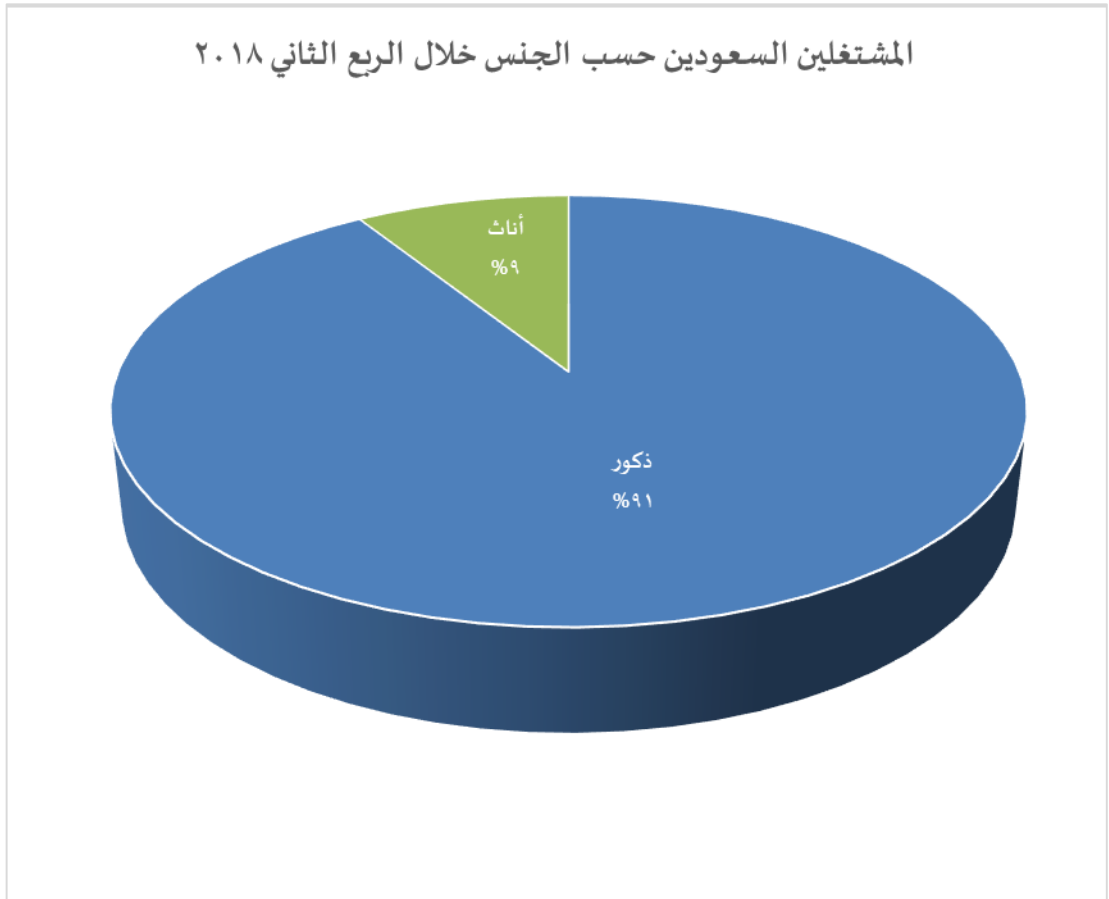




Table 3

جدول ٣

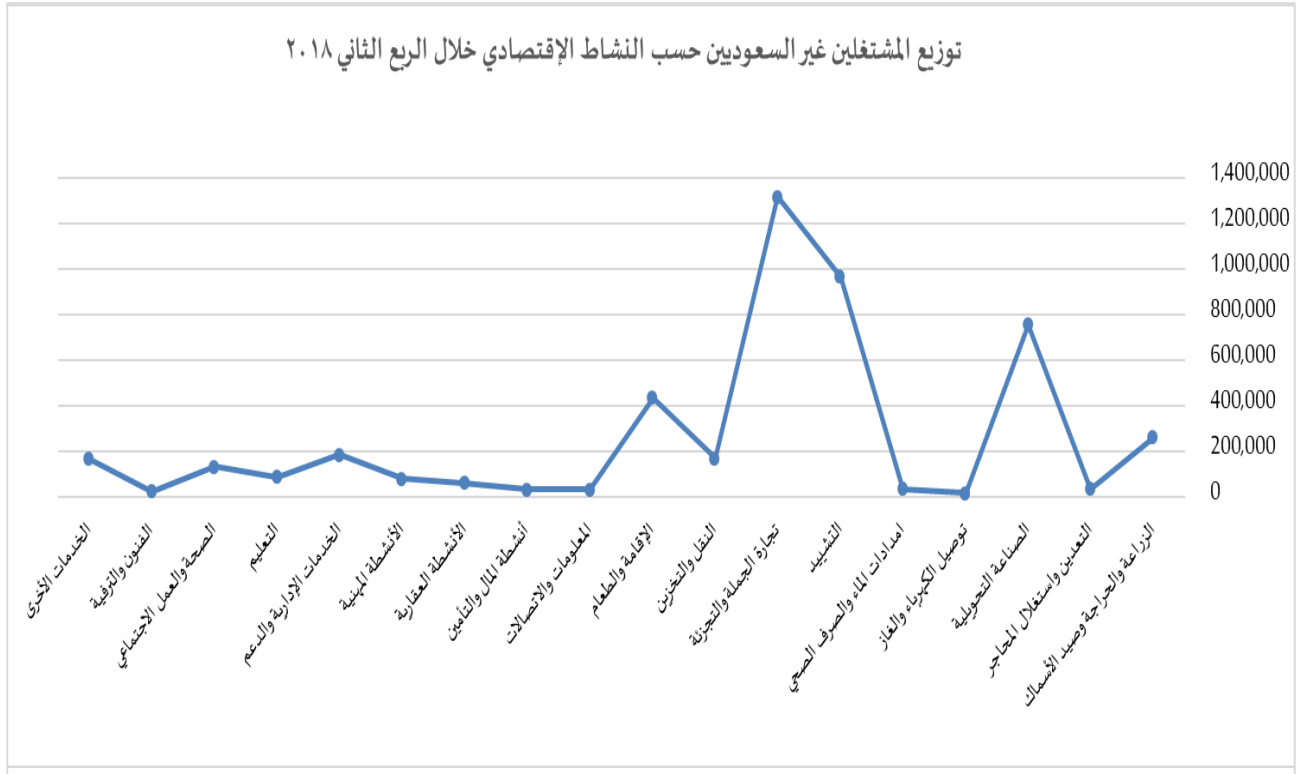
عدد المشتغلين غير السعوديين حسب النشاط الاقتصادي خلال الربع الثاني ٢٠١٨

No. of Non-Saudi employees by economic activity, 2nd. Qrt. 2018

Economic activity	عدد المشتغلين غير السعوديين			النشاط الاقتصادي
	جملة Total	أنث Female	ذكور Male	
1 Agriculture, forestry & fishing	259,931	238	259,693	1 الزراعة والحراجة وصيد الأسماك
2 Mining & quarrying	33,656	264	33,392	2 التعدين واستغلال المحاجر
3 Manufacturing	753,977	8,414	745,563	3 الصناعة التحويلية
4 Electricity, gas, steam & air conditioning supply	15,480	211	15,269	4 توصيل الكهرباء والغاز
5 Water supply; sewerage, waste remediation	34,346	173	34,173	5 امدادات الماء والصرف الصحي
6 Construction	964,784	1,833	962,951	6 التشييد
7 Wholesale & retail trade; repair of motor vehicles	1,316,046	3,848	1,312,198	7 تجارة الجملة والتجزئة
8 Transportation & storage	168,860	8,461	160,399	8 النقل والتخزين
9 Accommodation & food service activities	432,160	7,221	424,939	9 الإقامة والطعام
10 Information & communication	30,947	198	30,749	10 المعلومات والاتصالات
11 Financial & insurance	32,021	759	31,262	11 أنشطة المال والتأمين
12 Real estate activities	58,548	233	58,315	12 الأنشطة العقارية
13 Professional, scientific & technical activities	77,672	1,658	76,014	13 الأنشطة المهنية
14 Administrative and support service activities	183,190	3,690	179,500	14 الخدمات الإدارية والدعم
15 Education	86,208	35,976	50,232	15 التعليم
16 Human health and &I work activities	131,328	50,899	80,429	16 الصحة والعمل الاجتماعي
17 Arts, entertainment & recreation	22,868	1,258	21,610	17 الفنون والترفيه
18 Other service	166,021	16,256	149,765	18 الخدمات الأخرى
Total	4,768,043	141,590	4,626,453	الجملة

المصدر - الهيئة العامة للإحصاء (مسح المؤشرات الاقتصادية الربع الثاني ٢٠١٨)

توزيع المشتغلين غير السعوديين حسب النشاط الاقتصادي خلال الربع الثاني ٢٠١٨



المشتغلون غير السعوديين حسب الجنس خلال الربع الثاني ٢٠١٨

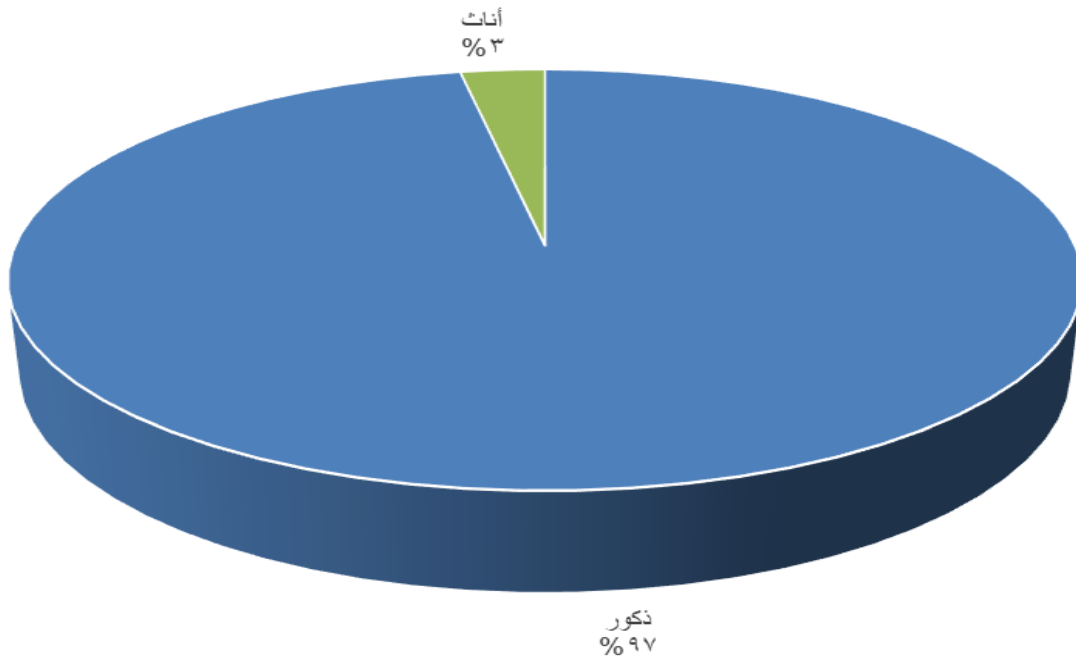




Table 4

جدول ٤

عدد المشتغلين حسب النشاط الاقتصادي خلال الربع الثاني ٢٠١٨

No. of employees by economic activity, 2nd. Qrt. 2018

Economic activity	عدد المشتغلين			النشاط الاقتصادي
	جملة Total	أناث Female	ذكور Male	
1 Agriculture, forestry & fishing	311,314	1,093	310,221	1 الزراعة والحراثة وصيد الأسماك
2 Mining & quarrying	98,304	721	97,583	2 التعدين واستغلال المحاجر
3 Manufacturing	1,000,527	18,438	982,089	3 الصناعة التحويلية
4 Electricity, gas, steam & air conditioning supply	75,531	499	75,032	4 توصيل الكهرباء والغاز
5 Water supply; sewerage, waste remediation	45,026	472	44,554	5 امدادات الماء والصرف الصحي
6 Construction	1,113,891	4,380	1,109,511	6 التشييد
7 Wholesale & retail trade; repair of motor vehicles	1,740,699	16,907	1,723,792	7 تجارة الجملة والتجزئة
8 Transportation & storage	257,459	9,698	247,761	8 النقل والتخزين
9 Accommodation & food service activities	533,968	19,878	514,090	9 الإقامة والطعام
10 Information & communication	114,251	2,112	112,139	10 المعلومات والاتصالات
11 Financial & insurance	119,265	8,368	110,897	11 أنشطة المال والتأمين
12 Real estate activities	129,559	875	128,684	12 الأنشطة العقارية
13 Professional, scientific & technical activities	111,985	4,565	107,420	13 الأنشطة المهنية
14 Administrative and support service activities	269,865	6,232	263,633	14 الخدمات الإدارية والدعم
15 Education	193,665	104,473	89,192	15 التعليم
16 Human health and I work activities	193,835	70,502	123,333	16 الصحة والعمل الاجتماعي
17 Arts, entertainment & recreation	29,998	2,454	27,544	17 الفنون والترفيه
18 Other service	217,918	30,667	187,251	18 الخدمات الأخرى
Total	6,557,060	302,334	6,254,726	الجملة

المصدر - الهيئة العامة للإحصاء (مسح المؤشرات الاقتصادية الربع الثاني ٢٠١٨)

توزيع المشتغلين حسب النشاط الاقتصادي خلال الربع الثاني ٢٠١٨

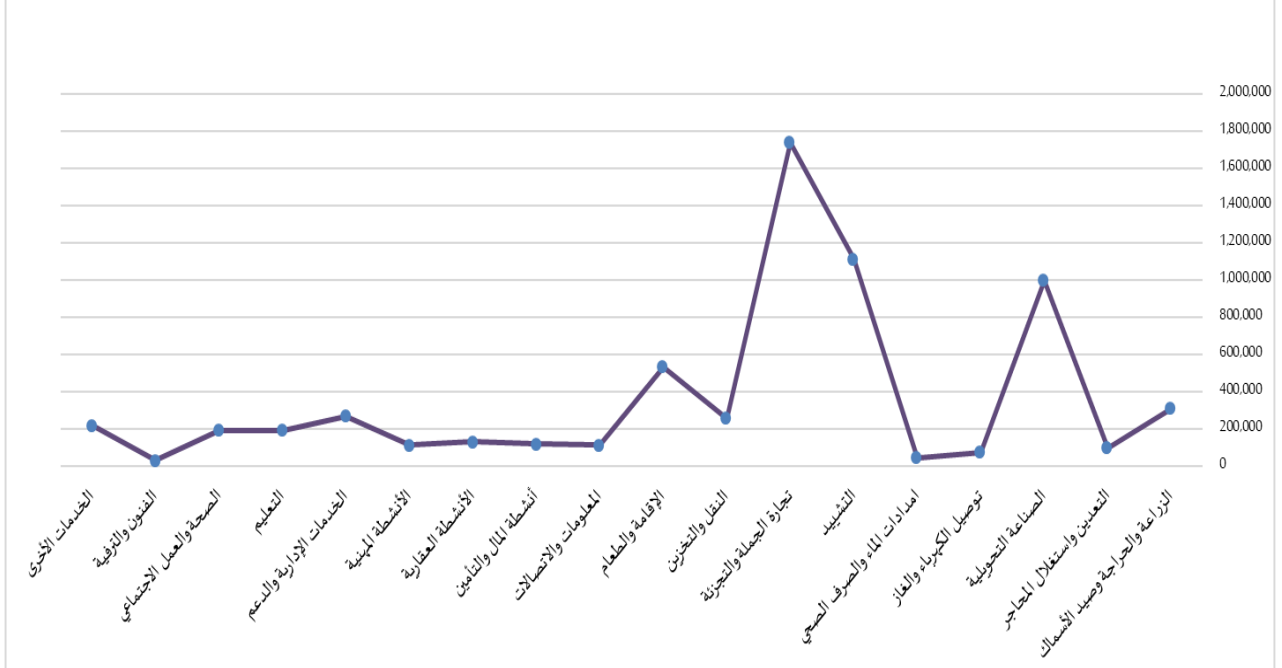




Table 5

جدول ٥

عدد المشتغلين الذكور حسب النشاط الاقتصادي خلال الربع الثاني ٢٠١٨

No. of male employees by economic activity, 2nd. Qrt. 2018

Economic activity	المشتغلين الذكور			النشاط الاقتصادي
	الجملة Total	غير سعودي Non-Saudi	سعودي Saudi	
1 Agriculture, forestry & fishing	310,221	259,693	50,528	1 الزراعة والحراثة وصيد الأسماك
2 Mining & quarrying	97,583	33,392	64,191	2 التعدين واستغلال المحاجر
3 Manufacturing	982,089	745,563	236,526	3 الصناعة التحويلية
4 Electricity, gas, steam & air conditioning supply	75,032	15,269	59,763	4 توصيل الكهرباء والغاز
5 Water supply; sewerage, waste remediation	44,554	34,173	10,381	5 امدادات الماء والصرف الصحي
6 Construction	1,109,511	962,951	146,560	6 التشييد
7 Wholesale & retail trade; repair of motor vehicles	1,723,792	1,312,198	411,594	7 تجارة الجملة والتجزئة
8 Transportation & storage	247,761	160,399	87,362	8 النقل والتخزين
9 Accommodation & food service activities	514,090	424,939	89,151	9 الإقامة والطعام
10 Information & communication	112,139	30,749	81,390	10 المعلومات والاتصالات
11 Financial & insurance	110,897	31,262	79,635	11 أنشطة المال والتأمين
12 Real estate activities	128,684	58,315	70,369	12 الأنشطة العقارية
13 Professional, scientific & technical activities	107,420	76,014	31,406	13 الأنشطة المهنية
14 Administrative and support service activities	263,633	179,500	84,133	14 الخدمات الإدارية والدعم
15 Education	89,192	50,232	38,960	15 التعليم
16 Human health and & work activities	123,333	80,429	42,904	16 الصحة والعمل الاجتماعي
17 Arts, entertainment & recreation	27,544	21,610	5,934	17 الفنون والترفيه
18 Other service	187,251	149,765	37,486	18 الخدمات الأخرى
Total	6,254,726	4,626,453	1,628,273	الجملة

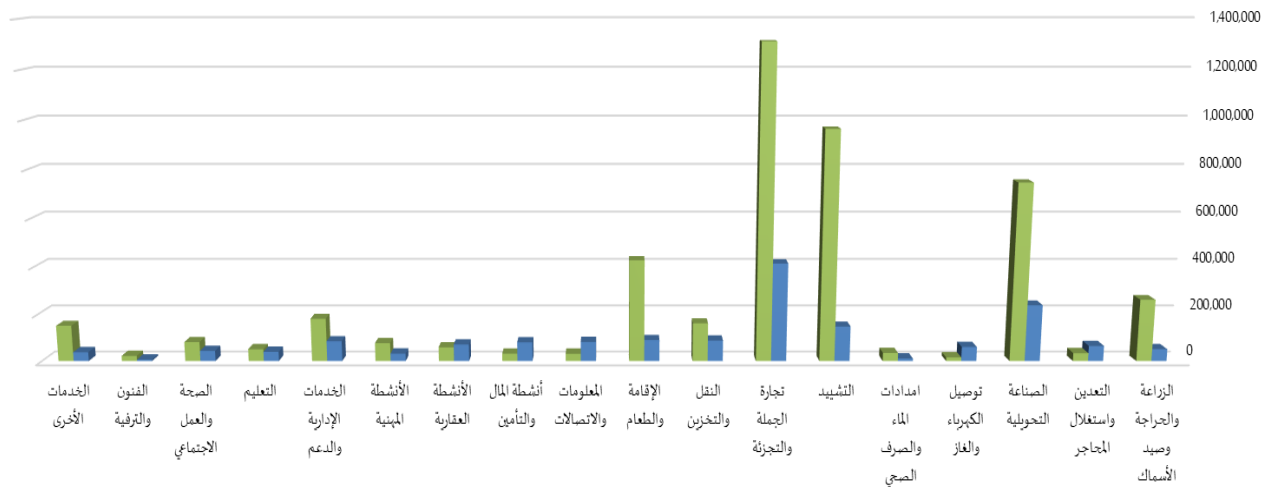
المصدر - الهيئة العامة للإحصاء (مسح المؤشرات الاقتصادية الربع الثاني ٢٠١٨)



توزيع المشتغلين الذكور حسب النشاط الاقتصادي خلال الربع الثاني ٢٠١٨

سعودي

غير سعودي



المشتغلين الذكور حسب الجنس في الربع الثاني ٢٠١٨

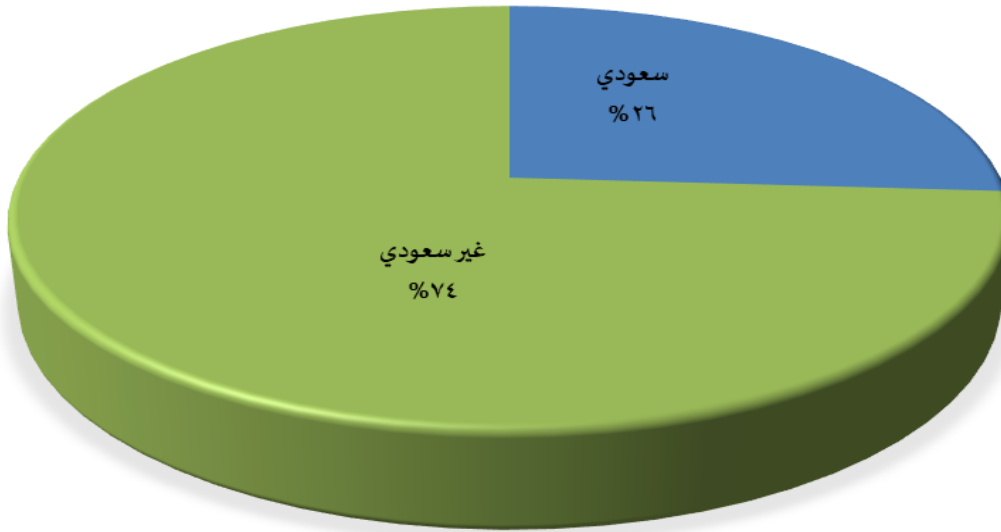




Table 6

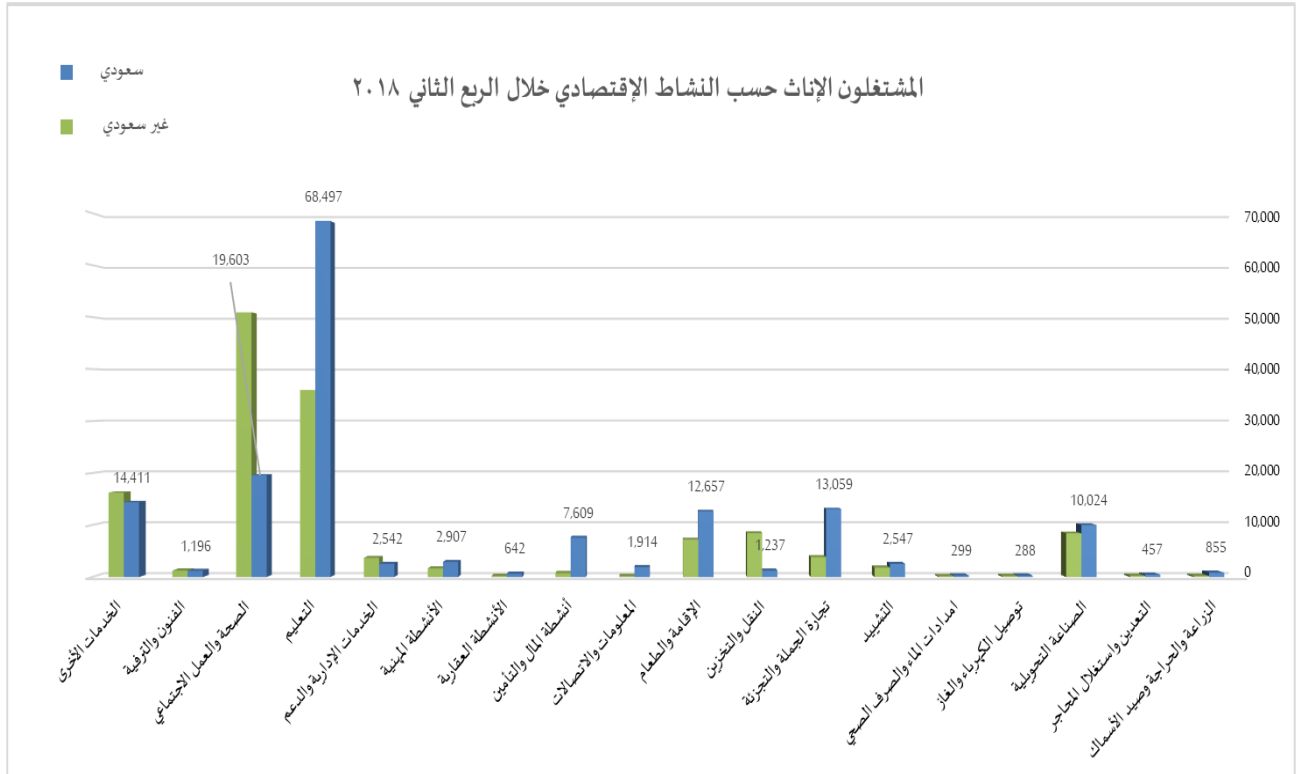
جدول ٦

عدد المشتغلين الإناث حسب النشاط الاقتصادي خلال الربع الثاني ٢٠١٨

No. of female employees by economic activity, 2nd. Qrt. 2018

Economic activity	المشتغلين الإناث Female employees			النشاط الاقتصادي
	الجملة Total	غير سعودي Non-Saudi	سعودي Saudi	
1 Agriculture, forestry & fishing	1,093	238	855	1 الزراعة والحراجة وصيد الأسماك
2 Mining & quarrying	721	264	457	2 التعدين واستغلال المحاجر
3 Manufacturing	18,438	8,414	10,024	3 الصناعة التحويلية
4 Electricity, gas, steam & air conditioning supply	499	211	288	4 توصيل الكهرباء والغاز
5 Water supply; sewerage, waste remediation	472	173	299	5 امدادات الماء والصرف الصحي
6 Construction	4,380	1,833	2,547	6 التشييد
7 Wholesale & retail trade; repair of motor vehicles	16,907	3,848	13,059	7 تجارة الجملة والتجزئة
8 Transportation & storage	9,698	8,461	1,237	8 النقل والتخزين
9 Accommodation & food service activities	19,878	7,221	12,657	9 الإقامة والطعام
10 Information & communication	2,112	198	1,914	10 المعلومات والاتصالات
11 Financial & insurance	8,368	759	7,609	11 أنشطة المال والتأمين
12 Real estate activities	875	233	642	12 الأنشطة العقارية
13 Professional, scientific & technical activities	4,565	1,658	2,907	13 الأنشطة المهنية
14 Administrative and support service activities	6,232	3,690	2,542	14 الخدمات الإدارية والدعم
15 Education	104,473	35,976	68,497	15 التعليم
16 Human health and & work activities	70,502	50,899	19,603	16 الصحة والعمل الاجتماعي
17 Arts, entertainment & recreation	2,454	1,258	1,196	17 الفنون والترفيه
18 Other service	30,667	16,256	14,411	18 الخدمات الأخرى
Total	302,334	141,590	160,744	الجملة

المصدر - الهيئة العامة للإحصاء (مسح المؤشرات الاقتصادية الربع الثاني ٢٠١٨)



المشتغلون الإناث حسب الجنس في الربع الثاني ٢٠١٨

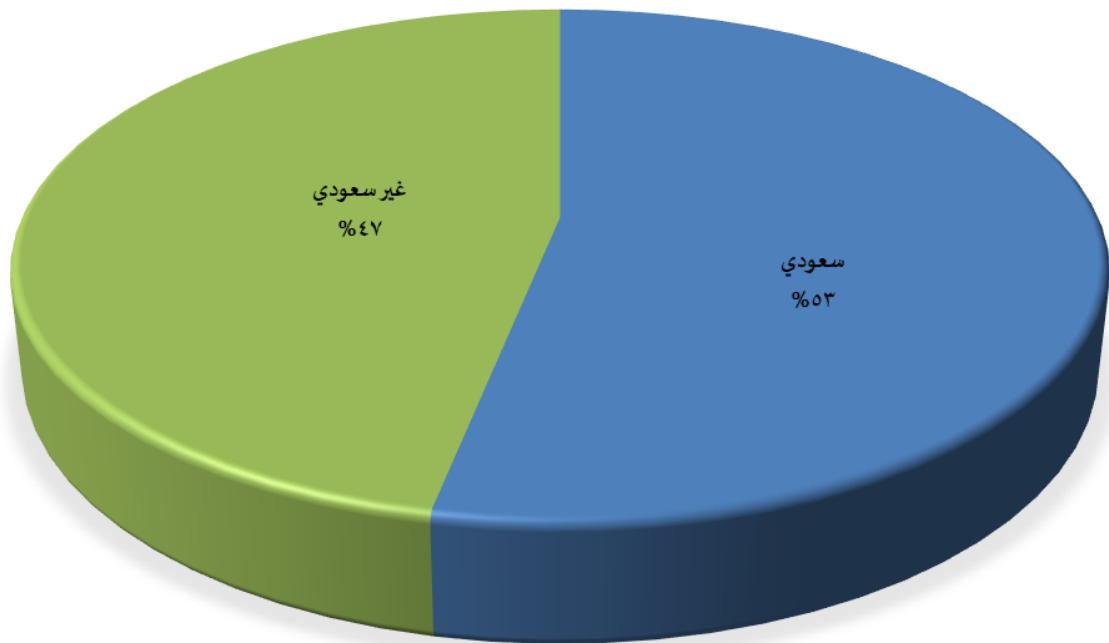




Table 7

جدول ٧

متوسط التعويضات الشهرية المدفوعة للمشتغلين حسب النشاط الاقتصادي خلال الربع الثاني ٢٠١٨

Average monthly compensation paid to employees by economic activity, 2nd.Qrt. 2018

Economic activity		متوسط التعويضات Avg. compensation	تعويضات المشتغلين Comensation	جملة المشتغلين Total	النشاط الاقتصادي
1	Agriculture, forestry & fishing	1,613	1,506,153,787	311,314	1 الزراعة والحراجة وصيد الأسماك
2	Mining & quarrying	29,198	8,610,736,914	98,304	2 التعدين واستغلال المحاجر
3	Manufacturing	4,187	12,566,582,781	1,000,527	3 الصناعة التحويلية
4	Electricity, gas, steam & air conditioning supply	10,012	2,268,568,821	75,531	4 توصيل الكهرباء والغاز
5	Water supply; sewerage, waste remediation	2,619	353,835,006	45,026	5 امدادات الماء والصرف الصحي
6	Construction	2,731	9,124,954,950	1,113,891	6 التشييد
7	Wholesale& retail trade; repair of motor vehicles	2,282	11,918,634,811	1,740,699	7 تجارة الجملة والتجزئة
8	Transportation& storage	4,274	3,300,868,086	257,459	8 النقل والتخزين
9	Accommodation & food service activities	4,274	6,845,974,787	533,968	9 الإقامة والطعام
10	Information & communication	8,646	2,963,609,050	114,251	10 المعلومات والاتصالات
11	Financial & insurance	16,398	5,867,293,669	119,265	11 أنشطة المال والتأمين
12	Real estate activities	2,573	1,000,142,838	129,559	12 الأنشطة العقارية
13	Professional, scientific & technical activities	4,064	1,365,216,927	111,985	13 الأنشطة المهنية
14	Administrative and support service activities	2,593	2,099,667,582	269,865	14 الخدمات الإدارية والدعم
15	Education	2,974	1,727,678,483	193,665	15 التعليم
16	Human health and & I work activities	2,972	1,728,026,815	193,835	16 الصحة والعمل الاجتماعي
17	Arts, entertainment & recreation	2,334	210,045,955	29,998	17 الفنون والترفية
18	Other service	1,795	1,173,391,897	217,918	18 الخدمات الأخرى
Total		3,794	74,631,383,159	6,557,060	الجملة

المصدر - الهيئة العامة للإحصاء (مسح المؤشرات الاقتصادية الربع الثاني ٢٠١٨)

متوسط التعويضات للمشتغلين حسب النشاط الإقتصادي خلال الربع الثاني ٢٠١٨

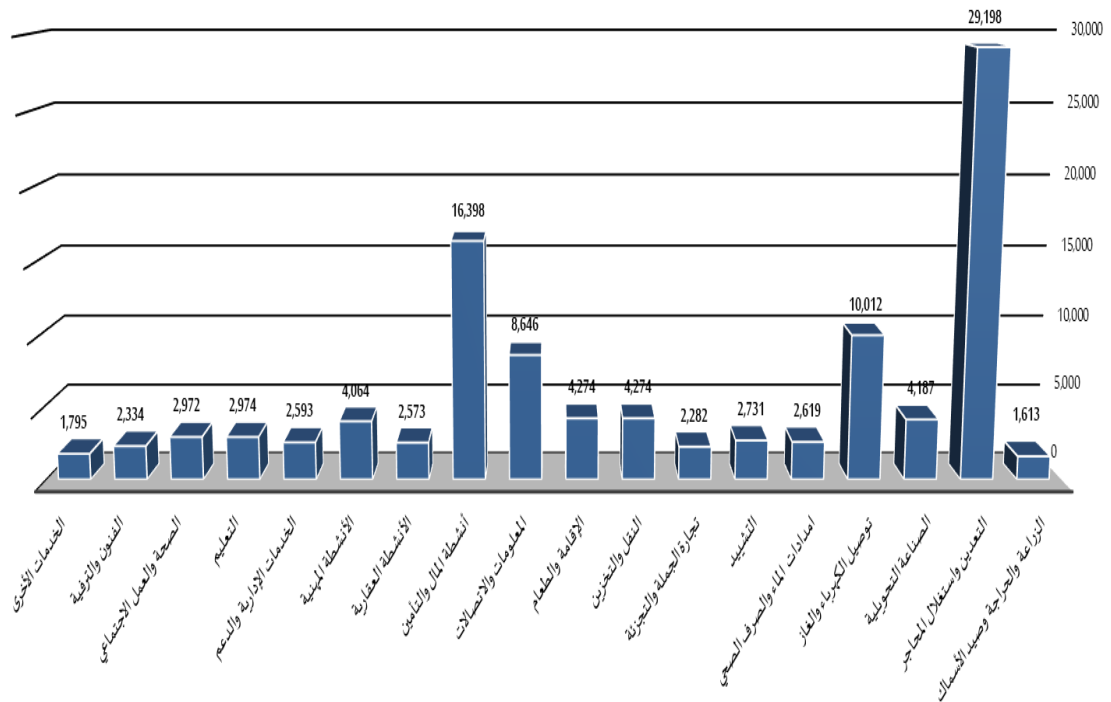




Table 8

جدول ٨

النفقات والإيرادات التشغيلية حسب النشاط الاقتصادي خلال الربع الثاني ٢٠١٨

Operating expenditures and revenues by economic activity, 2nd.Qrt. 2018

Economic activity		الإيرادات التشغيلية Revenues	النفقات التشغيلية Expenditures	النشاط الاقتصادي
1	Agriculture, forestry & fishing	24,961,502,437	9,460,745,631	1 الزراعة والحراثة وصيد الأسماك
2	Mining & quarrying	238,710,316,719	36,520,013,884	2 التعدين واستغلال المحاجر
3	Manufacturing	177,746,996,917	85,837,013,001	3 الصناعة التحويلية
4	Electricity, gas, steam & air conditioning supply	19,802,742,948	8,924,759,870	4 توصيل الكهرباء والغاز
5	Water supply; sewerage, waste remediation	2,680,704,131	1,100,974,019	5 امدادات الماء والصرف الصحي
6	Construction	58,079,547,095	24,639,842,654	6 التشييد
7	Wholesale & retail trade; repair of motor vehicles	152,604,626,869	93,460,951,708	7 تجارة الجملة والتجزئة
8	Transportation & storage	35,262,503,457	16,768,934,793	8 النقل والتخزين
9	Accommodation & food service activities	21,617,817,308	12,590,130,957	9 الإقامة والطعام
10	Information & communication	43,666,647,528	20,931,958,021	10 المعلومات والاتصالات
11	Financial & insurance	48,896,498,106	13,735,174,921	11 أنشطة المال والتأمين
12	Real estate activities	5,132,259,662	1,431,266,549	12 الأنشطة العقارية
13	Professional, scientific & technical activities	8,762,878,177	4,138,491,105	13 الأنشطة المهنية
14	Administrative and support service activities	14,361,278,611	7,344,022,202	14 الخدمات الإدارية والدعم
15	Education	5,180,962,143	2,713,808,611	15 التعليم
16	Human health and & I work activities	12,267,874,538	4,214,621,197	16 الصحة والعمل الاجتماعي
17	Arts, entertainment & recreation	2,133,668,570	741,778,683	17 الفنون والترفيه
18	Other service	4,945,863,760	2,449,163,500	18 الخدمات الأخرى
Total		876,814,688,976	347,003,651,306	الجملة

المصدر - الهيئة العامة للإحصاء (مسح المؤشرات الاقتصادية الربع الثاني ٢٠١٨)

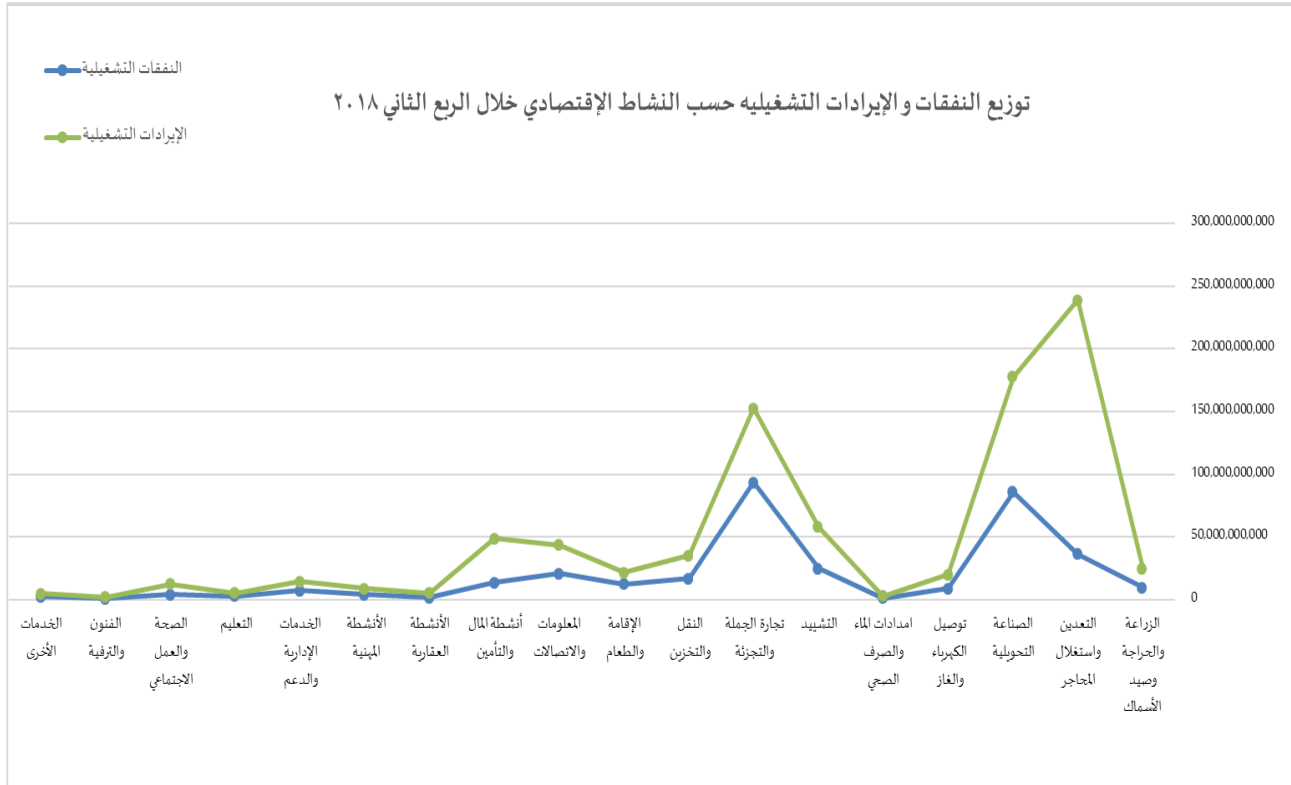


Table 9

جدول ٩

فائض التشغيل حسب النشاط الاقتصادي خلال الربع الثاني ٢٠١٨

Operating surplus by economic activity, 2nd.Qrt. 2018

Economic activity		فائض التشغيل Operating surplus	النشاط الاقتصادي
1	Agriculture, forestry & fishing	13,994,603,019	1 الزراعة والحراثة وصيد الأسماك
2	Mining & quarrying	193,579,565,921	2 التعدين واستغلال المحاجر
3	Manufacturing	79,343,401,135	3 الصناعة التحويلية
4	Electricity, gas, steam & air conditioning supply	8,609,414,257	4 توصيل الكهرباء والغاز
5	Water supply; sewerage, waste remediation	1,225,895,106	5 امدادات الماء والصرف الصحي
6	Construction	24,314,749,491	6 التشييد
7	Wholesale & retail trade; repair of motor vehicles	47,225,040,350	7 تجارة الجملة والتجزئة
8	Transportation & storage	15,192,700,578	8 النقل والتخزين
9	Accommodation & food service activities	2,181,711,564	9 الإقامة والطعام
10	Information & communication	19,771,080,457	10 المعلومات والاتصالات
11	Financial & insurance	29,294,029,516	11 أنشطة المال والتأمين
12	Real estate activities	2,700,850,275	12 الأنشطة العقارية
13	Professional, scientific & technical activities	3,259,170,145	13 الأنشطة المهنية
14	Administrative and support service activities	4,917,588,827	14 الخدمات الإدارية والدعم
15	Education	739,475,049	15 التعليم
16	Human health and & I work activities	6,325,226,526	16 الصحة والعمل الاجتماعي
17	Arts, entertainment & recreation	1,181,843,932	17 الفنون والترفيه
18	Other service	1,323,308,363	18 الخدمات الأخرى
Total		455,179,654,511	الجملة

المصدر - الهيئة العامة للإحصاء (مسح المؤشرات الاقتصادية الربع الثاني ٢٠١٨)

فائض التشغيل حسب النشاط الاقتصادي خلال الربع الثاني ٢٠١٨

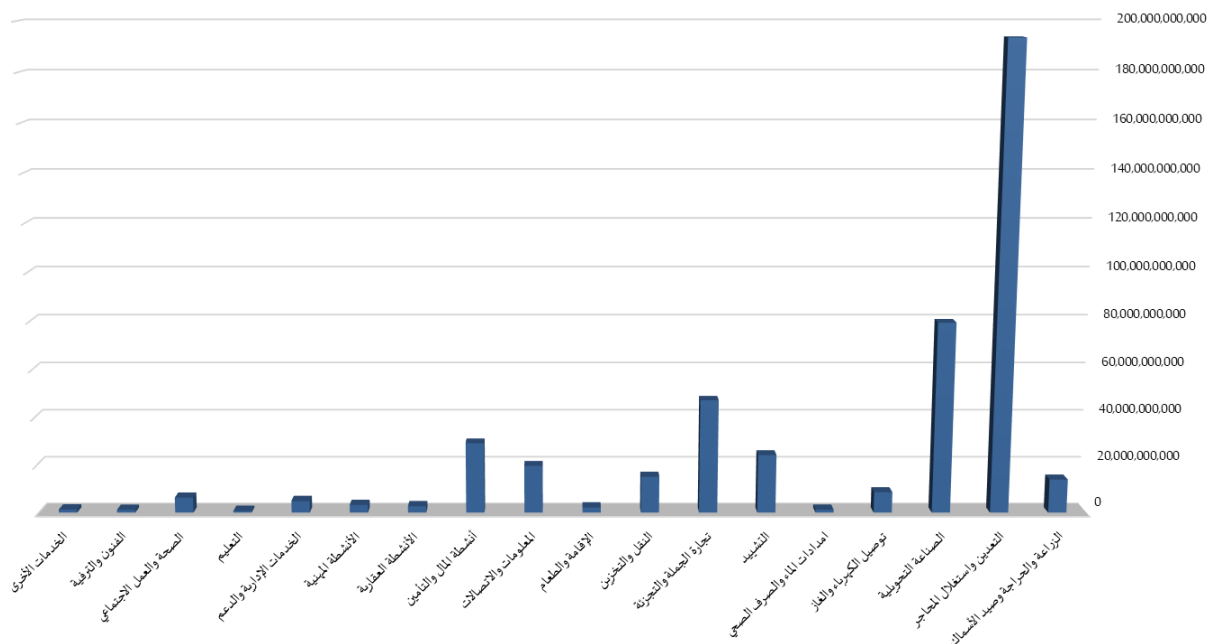




Table 10

جدول ١٠

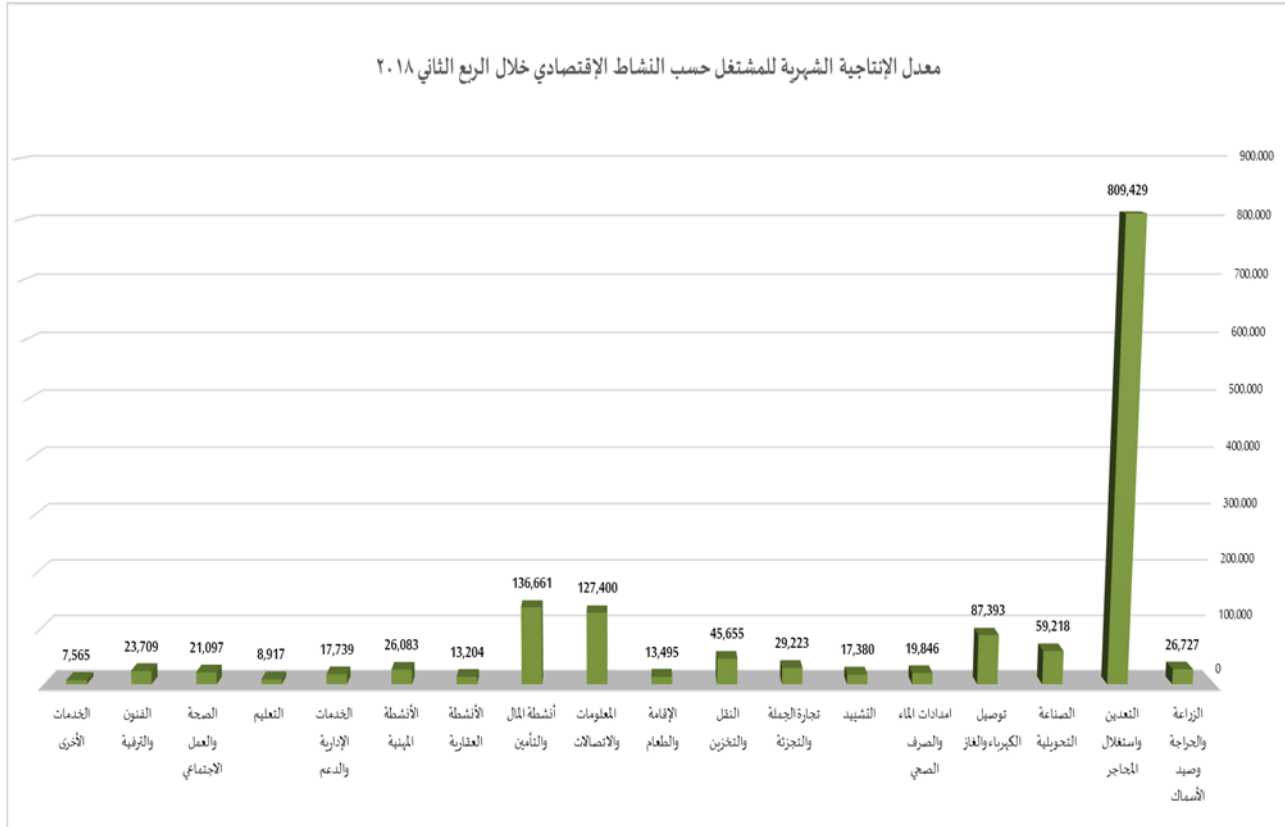
معدل إنتاجية المشتغل الشهرية حسب النشاط الاقتصادي خلال الربع الثاني ٢٠١٨


Average monthly worker productivity by economic activity, 2nd.Qrt. 2018

Economic activity	إنتاجية المشتغل Worker productivity	الإيرادات التشغيلية Revenues	جملة المشتغلين Total	النشاط الاقتصادي
1 Agriulture, forestry & fishing	26,727	24,961,502,437	311,314	1 الزراعة ولحراة وصيد الأسماك
2 Mining & quarrying	809,429	238,710,316,719	98,304	2 التعدين واستغلال المحاجر
3 Manufacturing	59,218	177,746,996,917	1,000,527	3 الصناعة التحويلية
4 Electricity, gas, steam & air conditioning supply	87,393	19,802,742,948	75,531	4 توصيل الكهرباء وغاز
5 Water supply, sewerage, waste remediation	19,846	2,860,704,131	45,026	5 إمدادات الماء والصرف الصحي
6 Construction	17,380	58,079,547,095	1,113,891	6 التشييد
7 Wholesale & retail trade, repair of motor vehicles	29,223	152,604,626,889	1,740,899	7 تجارة الجملة والتجزئة
8 Transportation & storage	45,655	35,262,503,457	267,459	8 النقل والتخزين
9 Accommodation & food service activities	13,495	21,617,817,308	533,986	9 الإقامة والطعام
10 Information & communication	127,400	43,666,947,528	114,251	10 المعلومات والاتصالات
11 Financial & insurance	136,661	48,896,496,106	119,265	11 أنشطة لخدمات مالية والتأمين
12 Real estate activities	13,204	5,132,259,862	129,559	12 الأنشطة العقارية
13 Professional, scientific & technical activities	26,083	8,762,878,177	111,985	13 الأنشطة المهنية
14 Administrative and support service activities	17,739	14,361,278,611	269,865	14 الخدمات الإدارية والدعم
15 Education	8,917	5,180,962,143	193,665	15 التعليم
16 Human health and social work activities	21,097	12,287,674,538	193,636	16 لصحة والعمل الاجتماعي
17 Arts, entertainment & recreation	23,709	2,133,668,570	29,998	17 الفنون والترفيه
18 Other service	7,565	4,945,863,760	217,918	18 الخدمات الأخرى
Total	44,574	876,814,688,976	6,557,060	الجملة

المصدر - هيئة إحصاءة لإحصاء (مجموع المؤشرات الإحصائية الربع الثاني ٢٠١٨)

معدل الإنتاجية الشهرية للمشتغل حسب النشاط الاقتصادي خلال الربع الثاني ٢٠١٨





الهيئة العامة للإحصاء
General Authority for Statistics

