

المملكة العربية السعودية  
وزارة الاقتصاد والتخطيط  
مصلحة الإحصاءات العامة والمعلومات  
بحوث القوى العاملة

## المحتويات

	المحتويات	
	فهرس الأشكال والرسوم البيانية	
	فهرس الجداول	
	المقدمة	
	وصف البحث	
	التعاريف والمصطلحات المستخدمة في البحث	
	استمارة البحث	
	أدلة التصنيف	
	تصميم العينة	
١٣	أسلوب جمع البيانات	
	الملاح الرئيسية لنتائج البحث	
	أهم المؤشرات المتعلقة بنتائج البحث	
	جداول البيانات	

## فهرس الأشكال والرسوم البيانية

	التوزيع النسبي للسكان السعوديين وغير السعوديين داخل قوة العمل (١٥ سنة فأكثر) حسب الجنس	
	التوزيع النسبي لقوة العمل السعودية (١٥ سنة فأكثر) حسب الجنس	
	قوة العمل السعودية (١٥ سنة فأكثر) حسب الفئات العمرية	
	التوزيع النسبي لقوة العمل السعودية (١٥ سنة فأكثر) حسب الحالة التعليمية	
	التوزيع النسبي لقوة العمل غير السعودية (١٥ سنة فأكثر) حسب الحالة التعليمية	
	معدل البطالة للسعوديين (١٥ سنة فأكثر) حسب الجنس في دورتي البحث	
	المتطلون السعوديون (١٥ سنة فأكثر) حسب الفئات العمرية	
	التوزيع النسبي للمتطلين السعوديين (١٥ سنة فأكثر) حسب الحالة التعليمية	







١١

( ) .

مصلحة الإحصاءات العامة والمعلومات

## وصف البحث

( )

( : )

- 
- 
- 
-



## التعاريف والمصطلحات المستخدمة في البحث

المنطقة الإدارية :

الأسرة :

رئيس الأسرة :

( )

السكان :

سكان البحث :

إطار العينة الرئيسة :

( ) .

( )

وحدة المعاينة الأولية (منطقة العد) :

( )

السكان النشطون اقتصادياً :

الإسناد الزمني :

( )

:

( // )

( // )

المشتغل :

( )

( )

المتعطّل :

( )

داخل قوة العمل :

( )

خارج قوة العمل :

( )

الحالة الزوجية :  
( )

الحالة التعليمية :  
( )

المهنة :  
( )

النشاط الاقتصادي :  
( )

متوسط ساعات العمل الفعلية الأسبوعية :  
( ) ( )

## استمارة البحث

:

أدلة التصنيف  
دليل المهن :

دليل النشاط الاقتصادي :

(ISIC)

دليل الجنسيات :

دليل المستويات و التخصصات التعليمية :

(ISCED)

## تصميم العينة

( )

( )

( )

( )

خطوات تصميم واختيار عينة البحث:

المرحلة الأولى :

( )

( )

:

عدد وحدات المعاينة	المنطقة الإدارية	عدد وحدات المعاينة	المنطقة الإدارية	عدد وحدات المعاينة	المنطقة الإدارية
٤٦	نجران	٧٨	عسير	٢٠٠	الرياض
٤٠	الباحة	٥٣	تبوك	٢٧٠	مكة المكرمة
٤٠	الجوف	٥٤	حائل	٦٣	المدينة المنورة
١٠٩١	المجموع	٤٣	الحدود الشمالية	٤٠	القصيم
		٤٣	جازان	١٢١	الشرقية

المرحلة الثانية :

( )

( )

إسلوب جمع البيانات

( - // )

( - // )

( )

## الملاح الرئيسية لنتائج البحث

### قوة العمل :

( )  
 ( ) ( ) (%)  
 (%) ( )  
 ( ) (%)  
 (%) (%)

التوزيع النسبي للسكان السعوديون وغير السعوديون داخل قوة العمل (١٥ سنة فأكثر) حسب الجنس  
 Distribution Of Saudis and Non Saudis Population In the Labour Force (15 years and over) By Sex

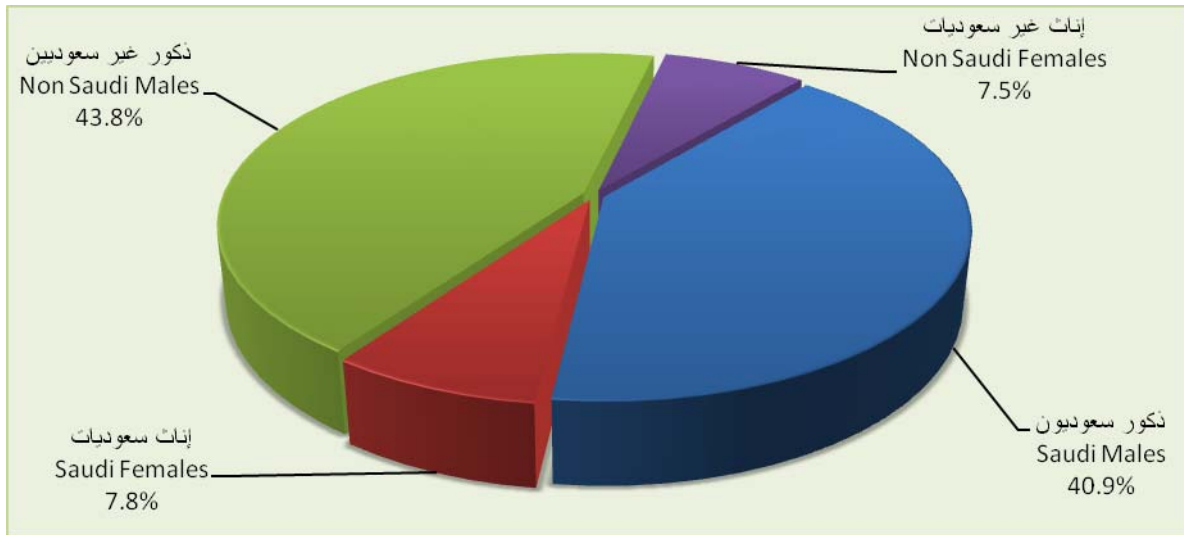


Chart (1)

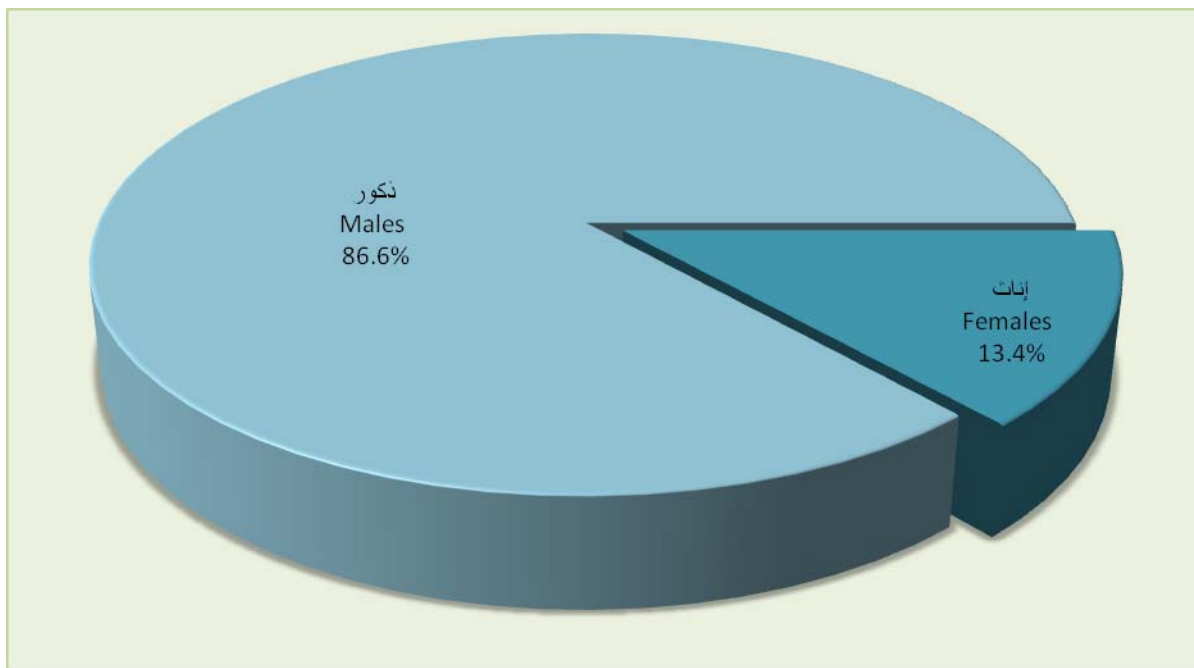
شكل (١)

( ) ( )  
 (%)  
 (%) ( )  
 (%) ( )  
 (%) ( )  
 ( )

التوزيع النسبي لقوة العمل السعودية (١٥ سنة فأكثر) حسب الجنس  
 Distribution of Saudi Labour Force (15 years and over) by Sex

Employees

المشغلون



Unemployed      المتعطلون

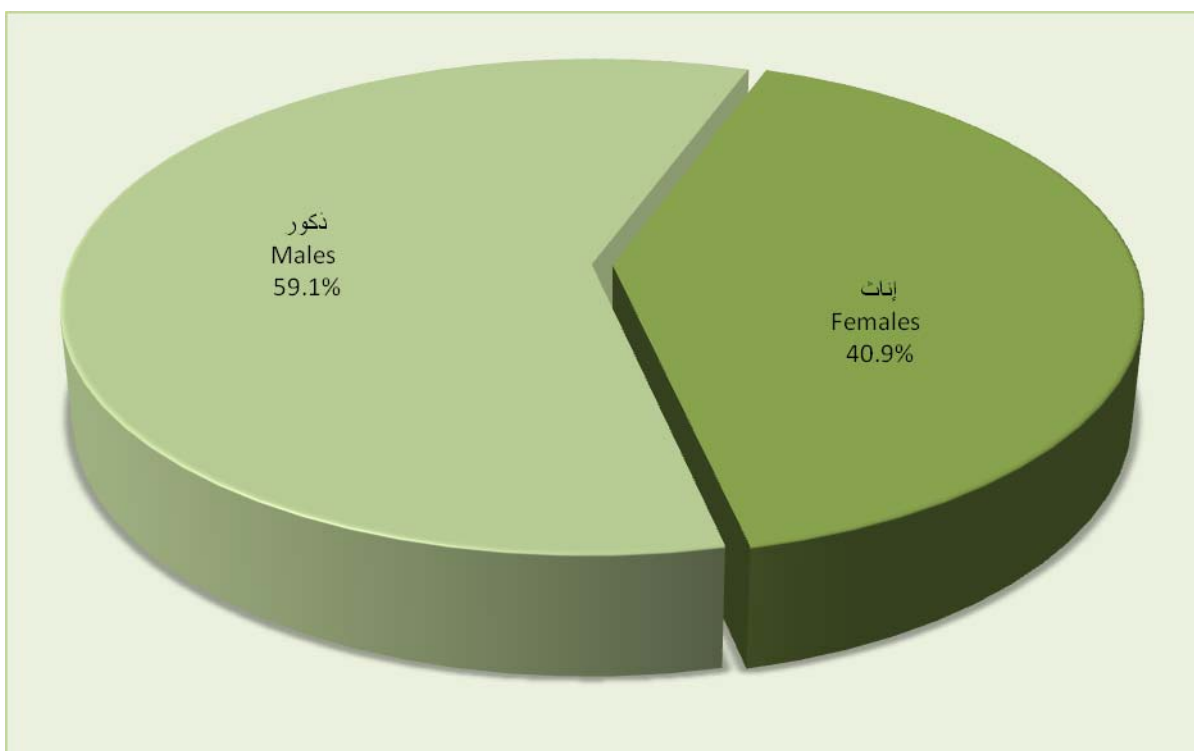


Chart (2)

شكل (٢)



(% ) ( - )  
 . (% ) (% )

قوة العمل السعودية ( ١٥ سنة فأكثر ) حسب الفئات العمرية  
 Saudi Labour Force ( 15 years and Over ) By Age Groups

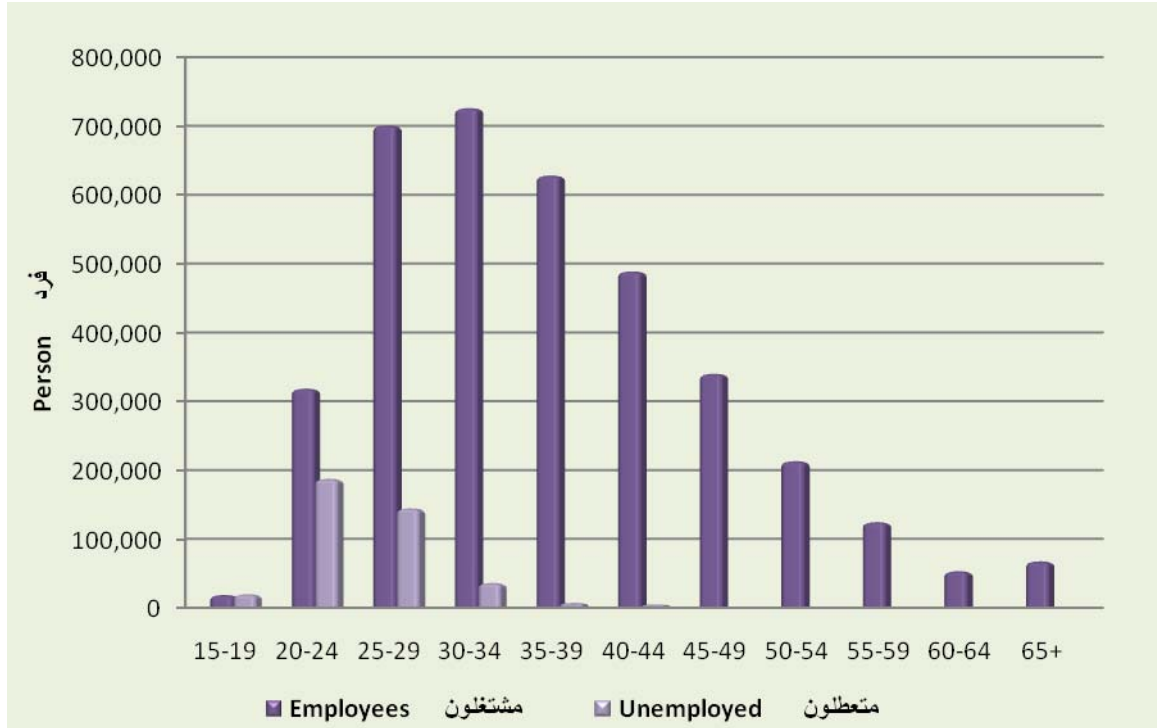


Chart (3)

شكل (٣)

(% )  
 . (% ) (% )  
 . (% ) (% )  
 (% )  
 . (% )

التوزيع النسبي لقوة العمل السعودية ( ١٥ سنة فأكثر ) حسب الحالة التعليمية

Distribution of Saudi Labour Force (15 years and over) By Education Status

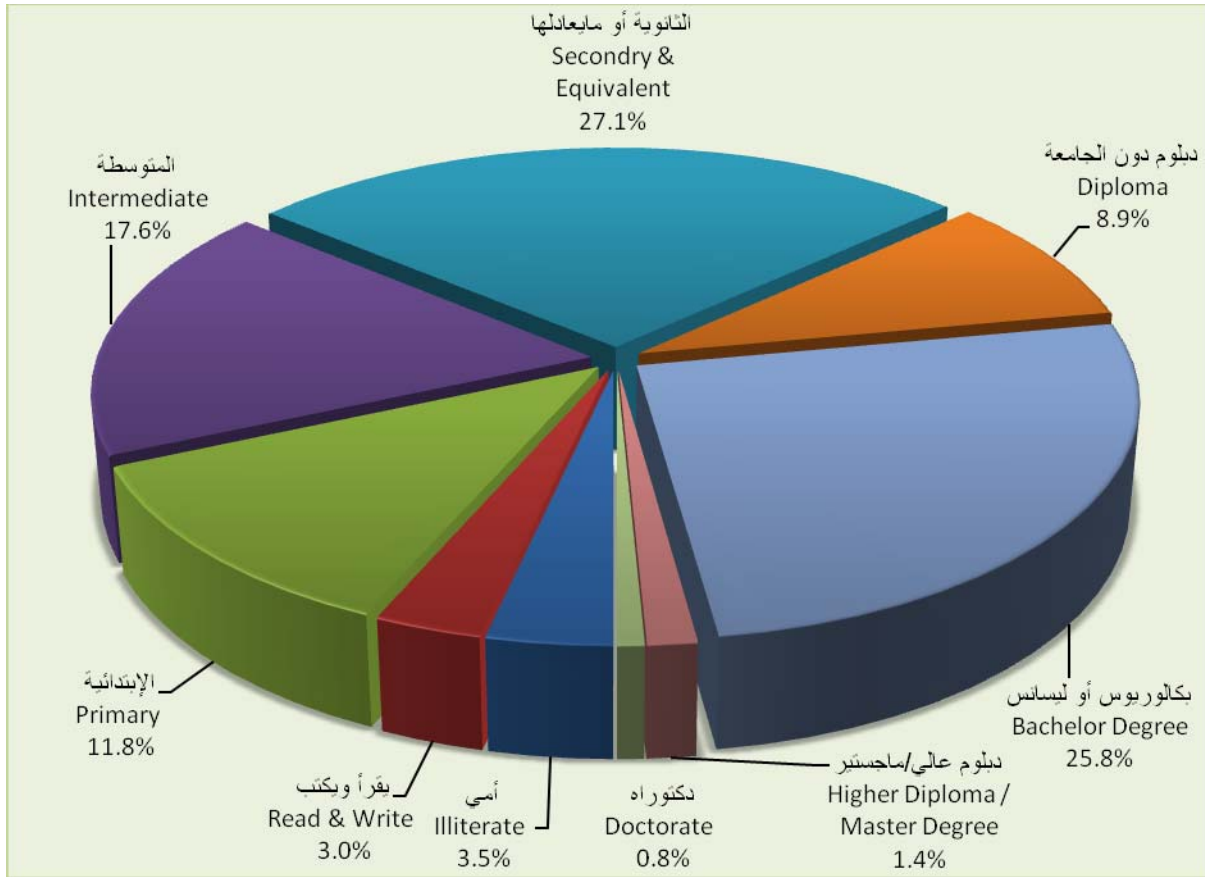


Chart (4)

شكل (٤)

( ) (%)

( ) (%)

( )

( ) (%) .

( ) (%)

( ) (%) .

( ) (%)

( ) (%)

التوزيع النسبي لقوة العمل غير السعودية ( ١٥ سنة فأكثر ) حسب الحالة التعليمية  
Distribution of Non Saudi Labour Force (15 years and over) By Education Status

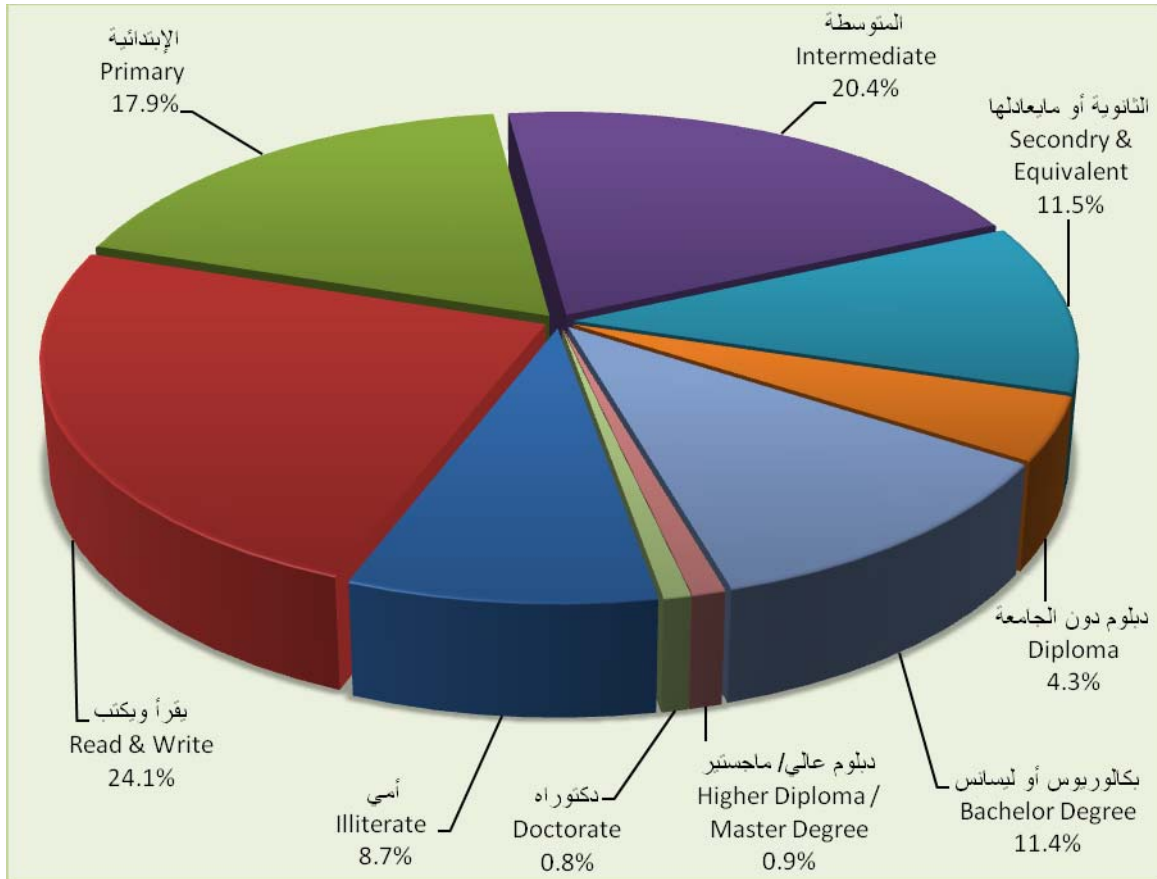


Chart (5)

شكل (٥)

المتعلمون السعوديون :

( )	( )	( )	( )
( )	( )	( )	( )
(% )	( )	( )	( )
(% )	( )	(% )	(% )
( - )	(% )	(% )	(% )
(% )	(% )	(% )	(% )
(% )	( - )	( - )	( - )
( )	( )	( )	( )

معدل البطالة للسعوديين (١٥ سنة فأكثر) حسب الجنس في دورتي البحث  
 Unemployment Rate Among Saudis (15 years and over) by Sex in the Tow Rounds

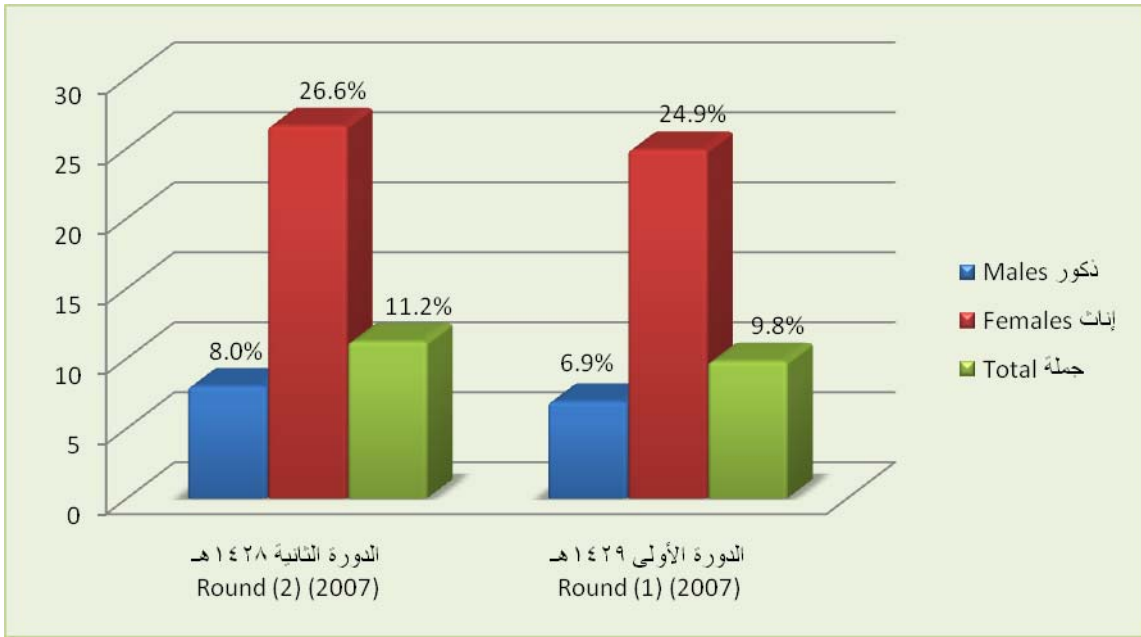


Chart (6)

شكل (٦)

المتعطلون السعوديون (١٥ سنة فأكثر) حسب الفئات العمرية  
 Saudis Unemployed (15 years and over) by Age Groups

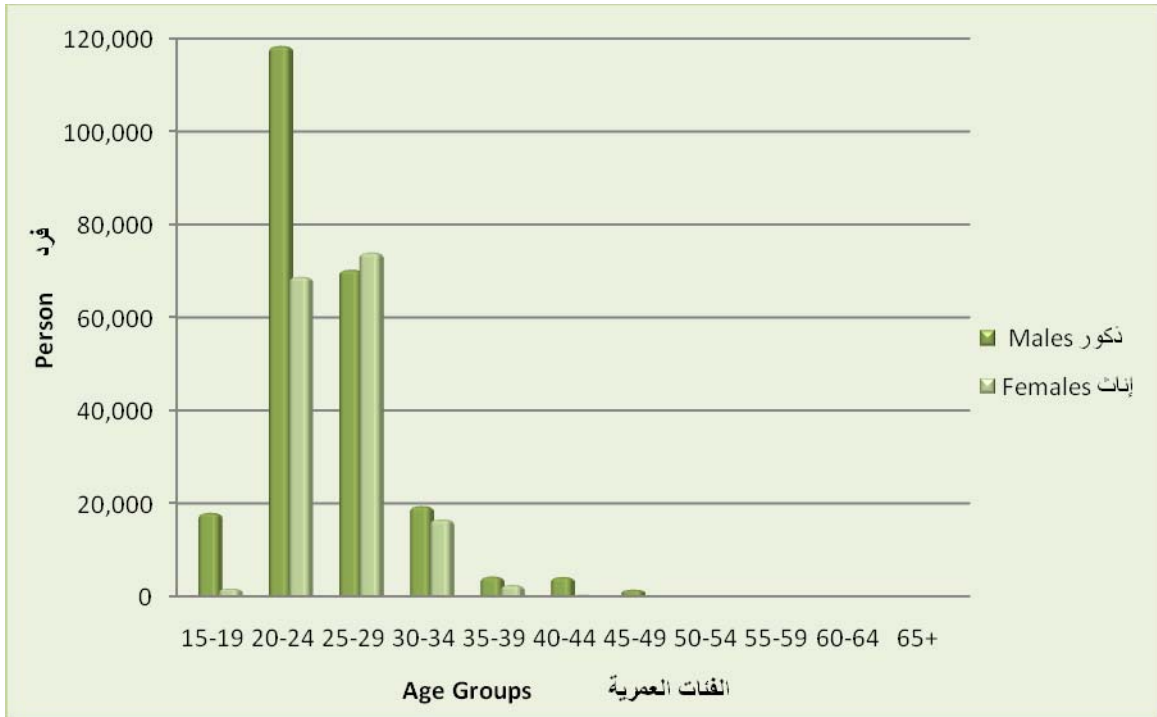


Chart (7)

شكل (٧)

( ) (%)

( ) (%)

(%) )  
 . (%) )  
 (%) )  
 . (%) )  
 . (%) )  
 (%) ) (%) ) (%) )  
 . (%) ) (%) ) (%) )

التوزيع النسبي للمتغطين السعوديين (١٥ سنة فأكثر) حسب الحالة التعليمية  
 Distribution of Saudis Unemployed (15 years and Over) by Education Status

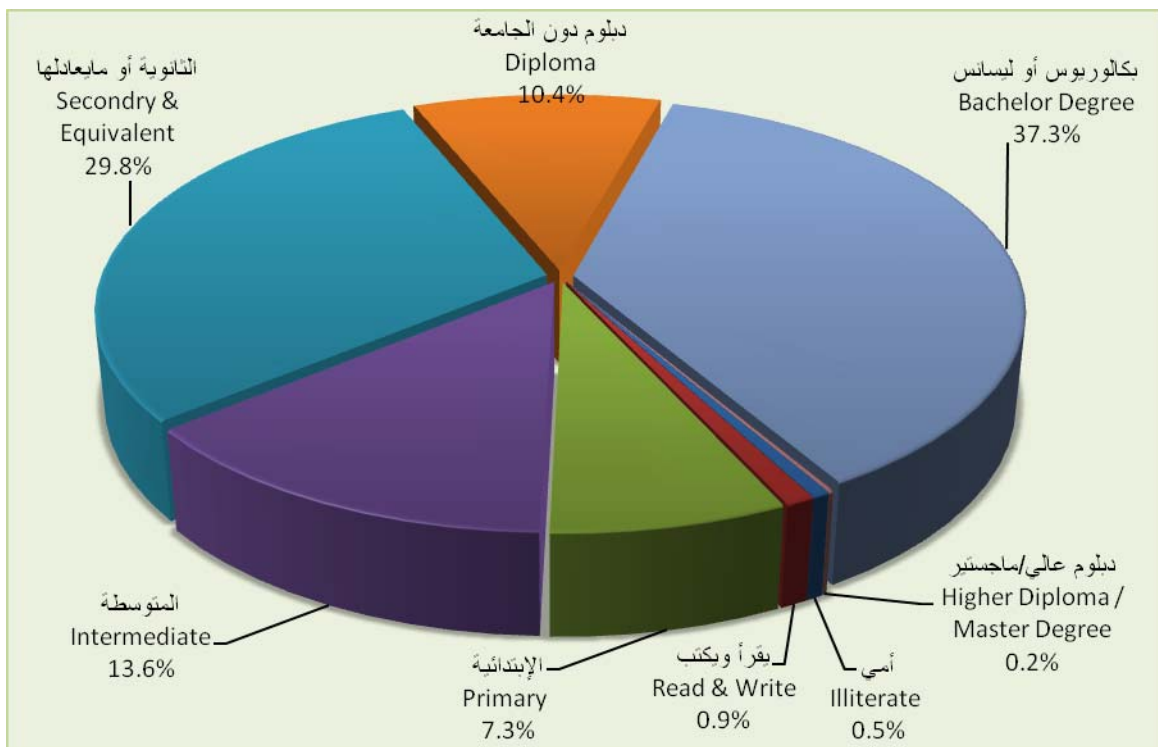


Chart (8)

شكل (٨)

توزيع المشتغلين حسب أقسام المهن الرئيسية :

(%) )

. (%) )

(% )  
 (% )  
 (% )

(% )

(% )

(% )

(% )

(% )

(% )

(% )

(% )

توزيع المشتغلين حسب أقسام النشاط الاقتصادي :

(% )

(% )

(% )

(% )

(% )

(% )

(% )

(% )

(% )

( ) (%) .

( ) (%)

( ) (%)

( ) (%)

( ) (%) .

ساعات العمل :

( )

( )

( )

( )

## أهم المؤشرات المتعلقة بنتائج البحث

(%)	
	( )
	( )
	( )
	( )
	( )
	( )
	( )
	( )



# جداول البيانات Tables

## وصف البحث

( )

( : )

- 
- 
- 
-

## التعاريف والمصطلحات المستخدمة في البحث

المنطقة الإدارية :

الأسرة :

رئيس الأسرة :

( )

السكان :

سكان البحث :

إطار العينة الرئيسة :

( )

( )

وحدة المعاينة الأولية (منطقة العد) :

( )

السكان النشطون اقتصادياً :

الإسناد الزمني :

( )

:

( // )

( // )

المشتغل :

( )

( )

المتعطل :

( )

داخل قوة العمل :

( )

خارج قوة العمل :

( )

الحالة الزوجية :  
( )

الحالة التعليمية :  
( )

المهنة :  
( )

النشاط الاقتصادي :  
( )

متوسط ساعات العمل الفعلية الأسبوعية :  
( ) ( )

## استمارة البحث

:

أدلة التصنيف  
دليل المهن :

دليل النشاط الاقتصادي :

(ISIC)

دليل الجنسيات :

دليل المستويات و التخصصات التعليمية :

(ISCED)

## تصميم العينة

( )

( )

( )

( )

خطوات تصميم واختيار عينة البحث:

المرحلة الأولى :

( )

( )

:

عدد وحدات المعاينة	المنطقة الإدارية	عدد وحدات المعاينة	المنطقة الإدارية	عدد وحدات المعاينة	المنطقة الإدارية
٤٦	نجران	٧٨	عسير	٢٠٠	الرياض
٤٠	الباحة	٥٣	تبوك	٢٧٠	مكة المكرمة
٤٠	الجوف	٥٤	حائل	٦٣	المدينة المنورة
١٠٩١	المجموع	٤٣	الحدود الشمالية	٤٠	القصيم
		٤٣	جازان	١٢١	الشرقية

المرحلة الثانية :

( )

( )

إسلوب جمع البيانات

( - // ) .

( - // )

( )





## تحليل وصفي للبحث

قوة العمل :

( )  
 ( ) ( ) (%)  
 (%) ( )  
 ( ) (%)  
 . (%) (%)

التوزيع النسبي للسكان السعوديون وغير السعوديون داخل قوة العمل (١٥ سنة فأكثر) حسب الجنس  
 Distribution Of Saudis and Non Saudis Population In the Labour Force (15 years and over) By Sex

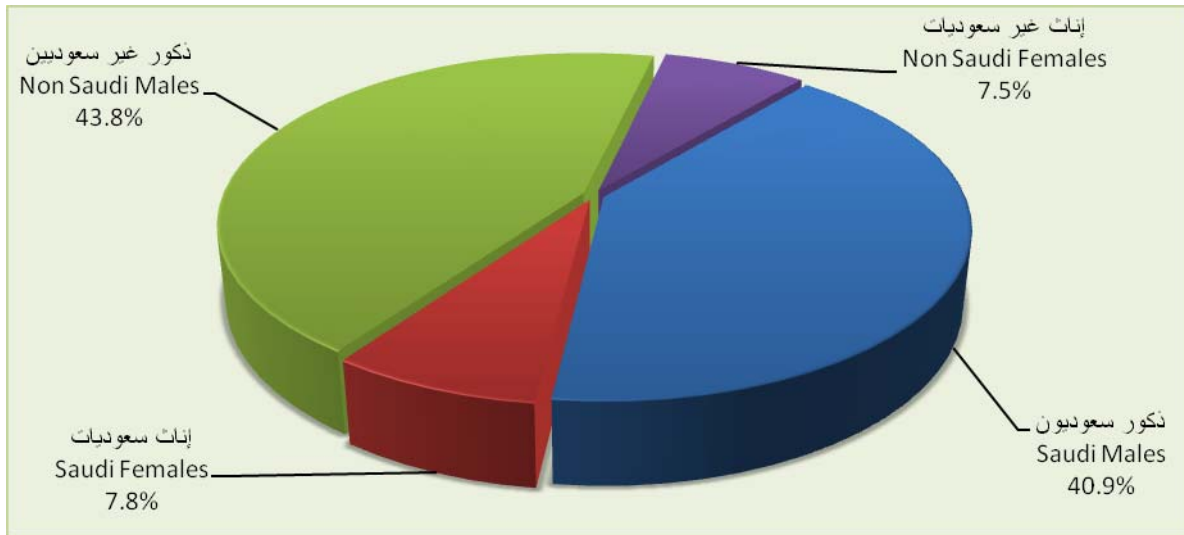


Chart (1)

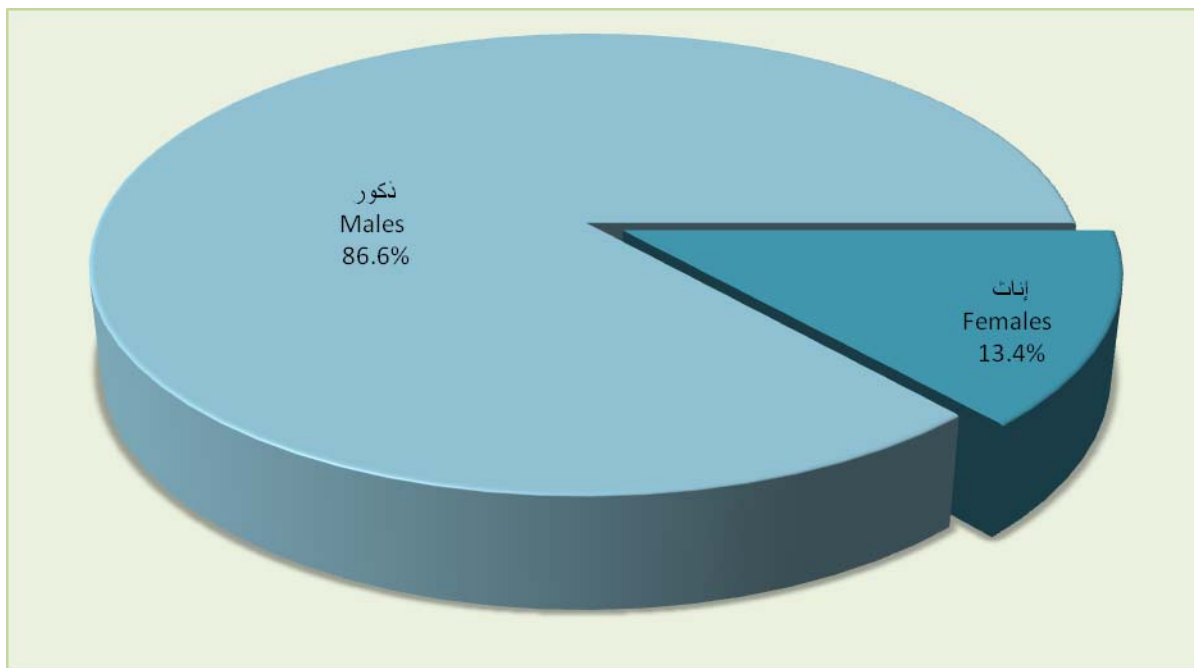
شكل (١)

( ) ( )  
 . (%)  
 (%) ( )  
 (%) ( )  
 (%) ( )  
 . ( )  
 ( )

التوزيع النسبي لقوة العمل السعودية (١٥ سنة فأكثر) حسب الجنس  
 Distribution of Saudi Labour Force (15 years and over) by Sex

Employees

المشغلون



Unemployed      المتعطلون

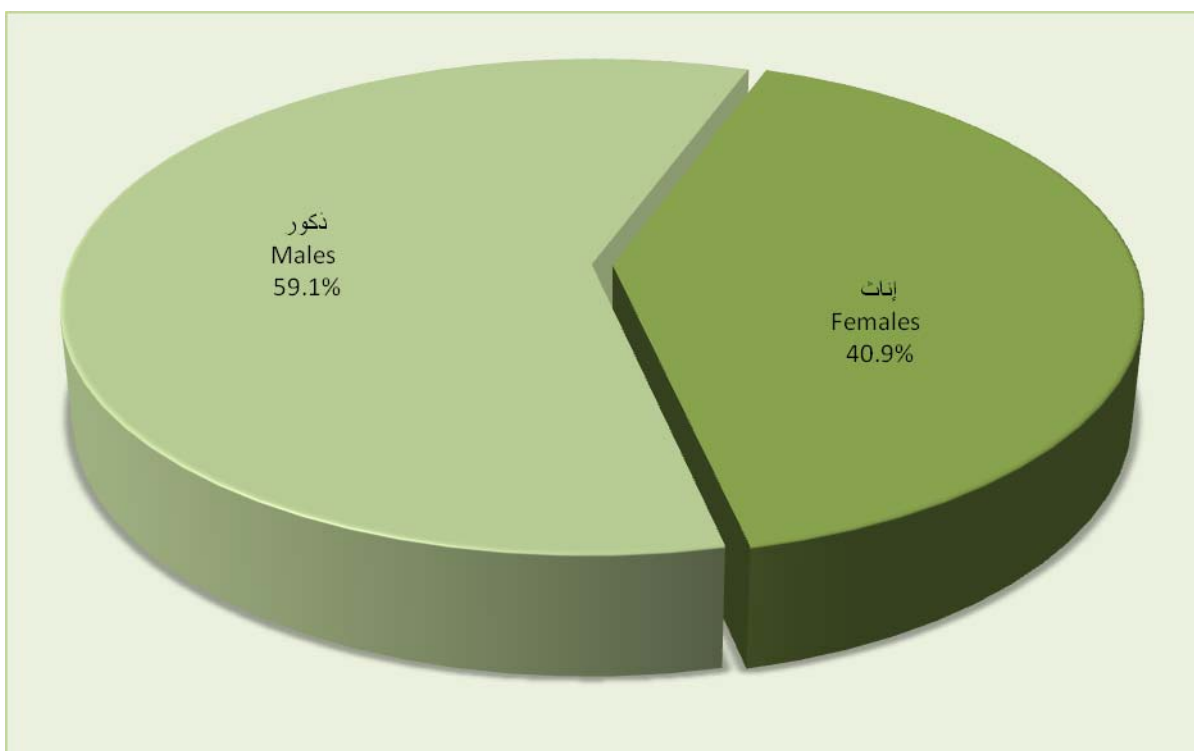


Chart (2)

شكل (٢)

(% ) ( - )  
 . (% ) (% )

قوة العمل السعودية ( ١٥ سنة فأكثر ) حسب الفئات العمرية  
 Saudi Labour Force ( 15 years and Over ) By Age Groups

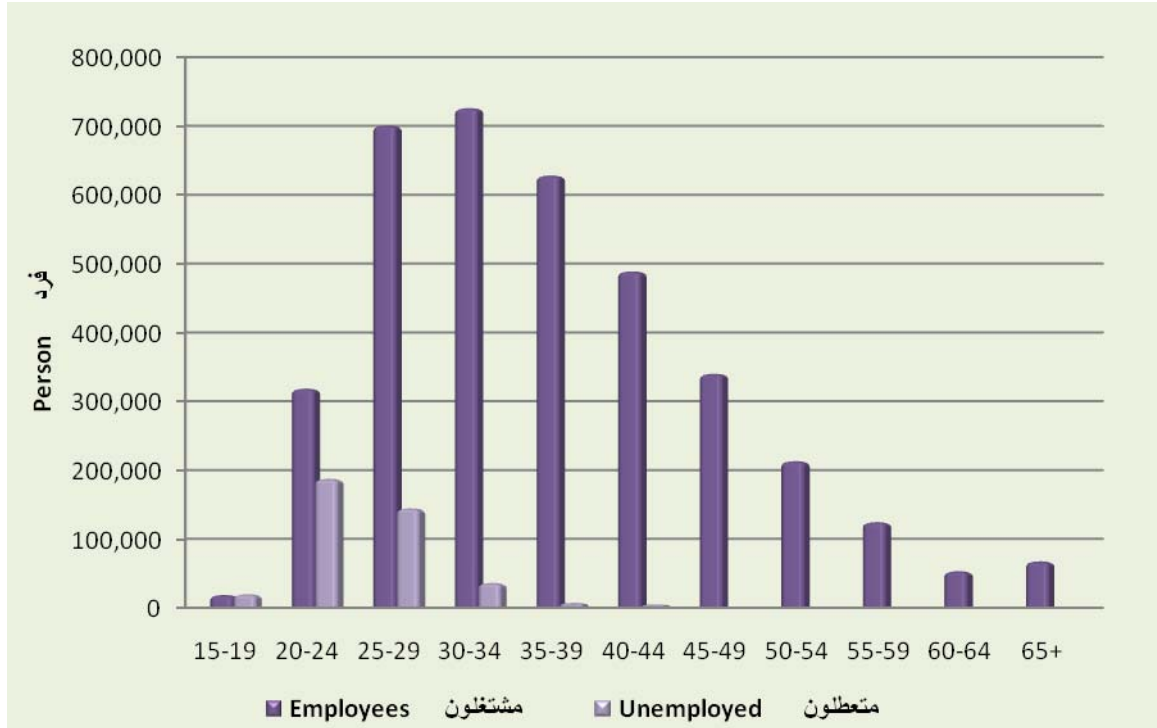


Chart (3)

شكل (٣)

(% )  
 . (% ) (% )  
 . (% ) (% )  
 (% )  
 . (% )

التوزيع النسبي لقوة العمل السعودية ( ١٥ سنة فأكثر ) حسب الحالة التعليمية

Distribution of Saudi Labour Force (15 years and over) By Education Status

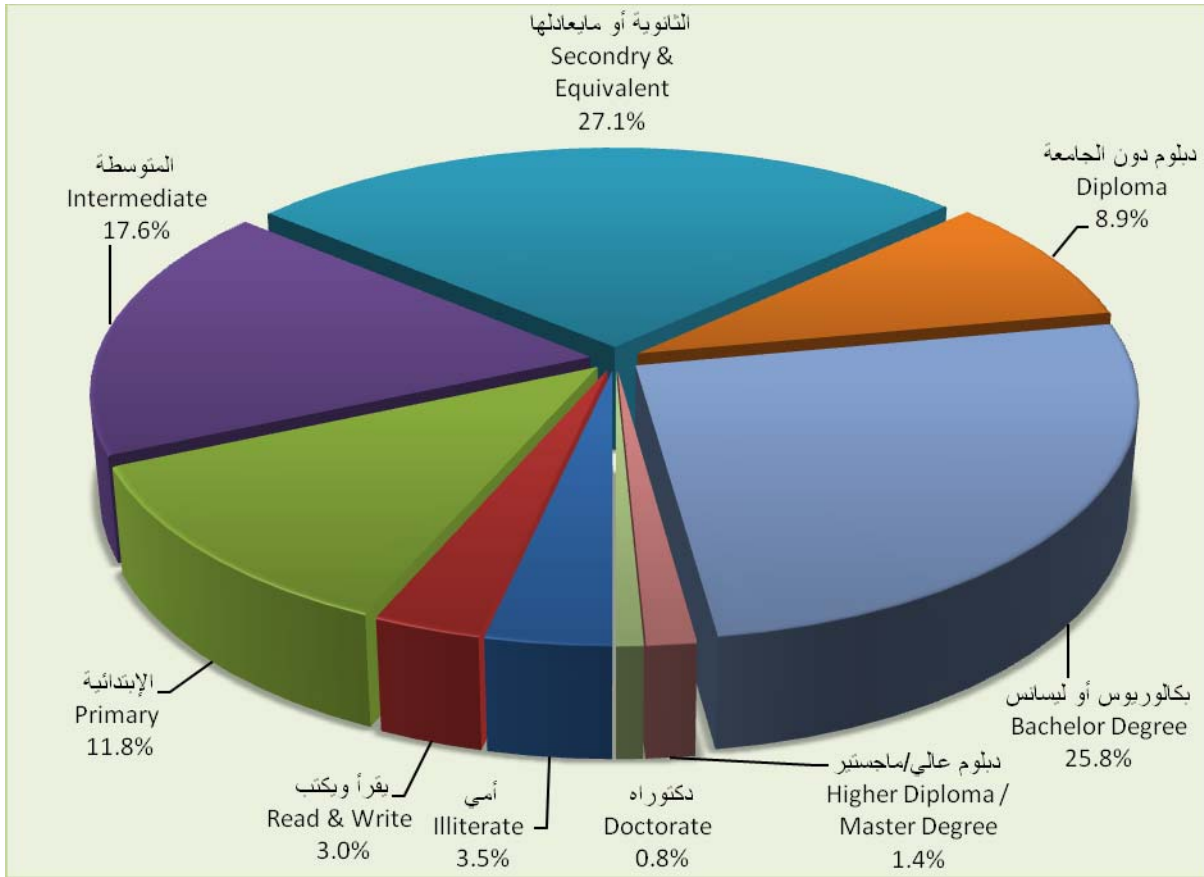


Chart (4)

شكل (٤)

( ) (%)

( ) (%)

( )

( ) (%) .

( ) (%)

( ) (%) .

( ) (%)

( ) (%)

التوزيع النسبي لقوة العمل غير السعودية ( ١٥ سنة فأكثر ) حسب الحالة التعليمية  
Distribution of Non Saudi Labour Force (15 years and over) By Education Status

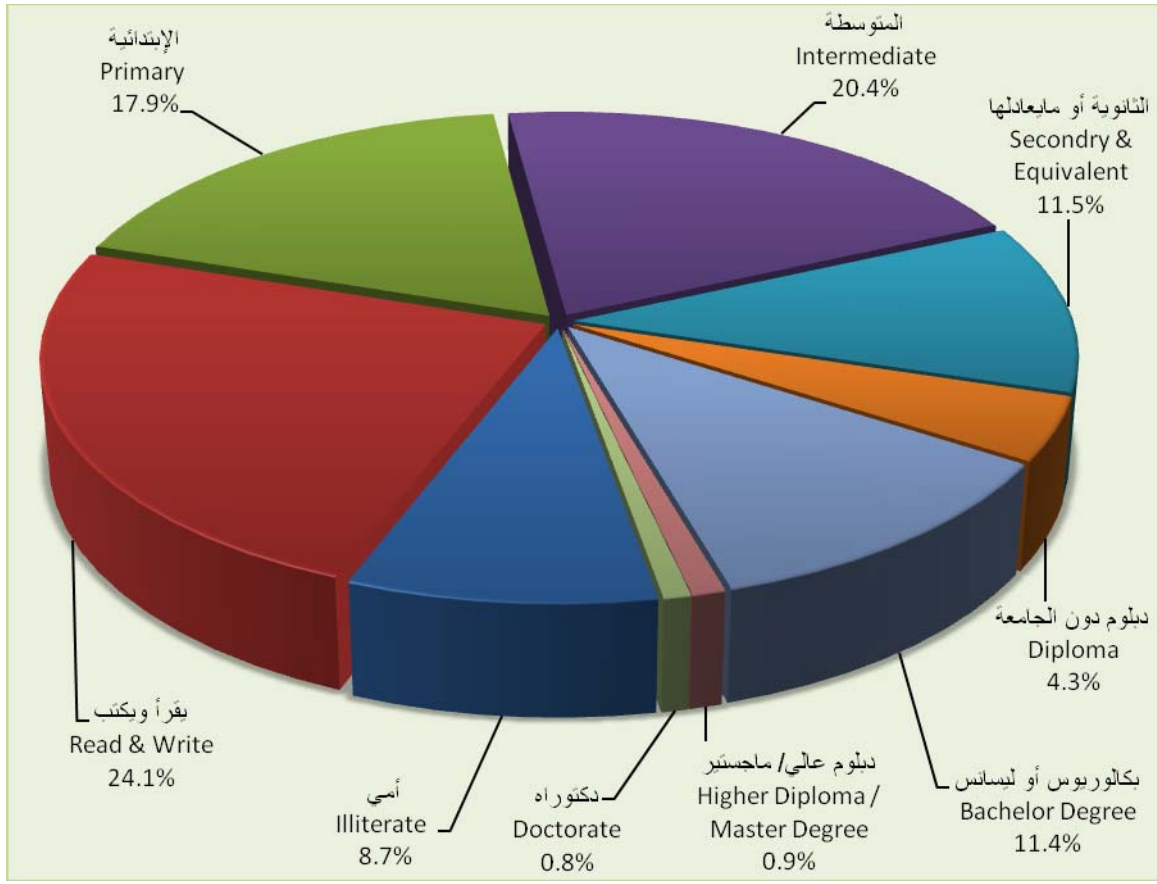


Chart (5)

شكل (٥)

المتعلمون السعوديون :

( )	( )
( )	( )
(% )	( )
(% )	(% )
(% )	(% )
( - )	(% )
(% )	( - )
(% )	( )

معدل البطالة للسعوديين (١٥ سنة فأكثر) حسب الجنس في دورتي البحث  
 Unemployment Rate Among Saudis (15 years and over) by Sex in the Tow Rounds

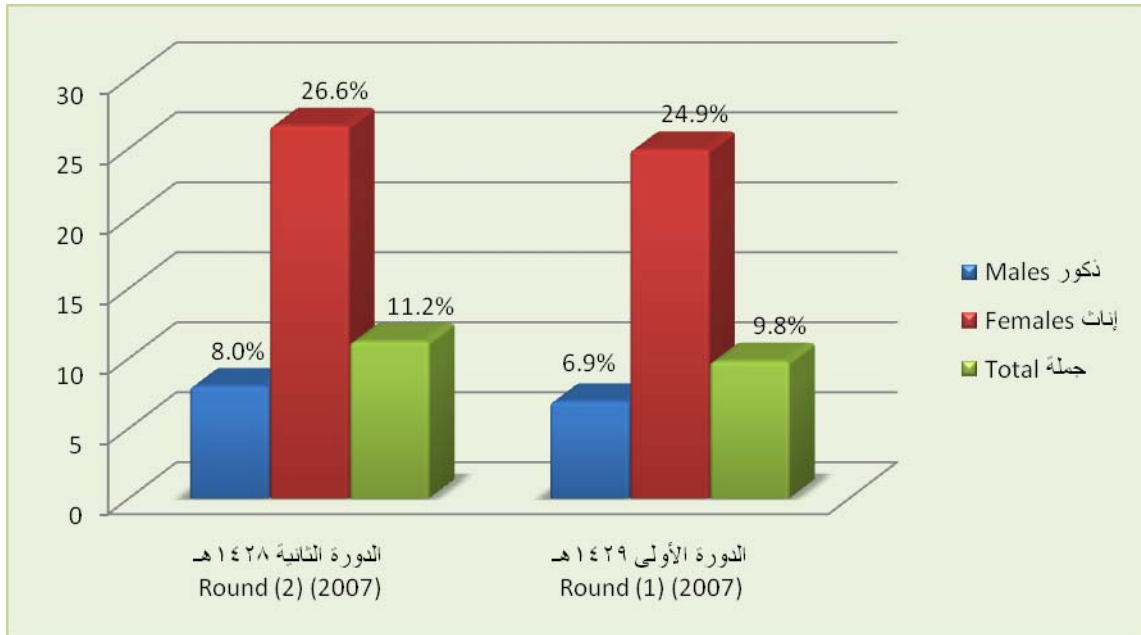


Chart (6)

شكل (٦)

المتعطلون السعوديون (١٥ سنة فأكثر) حسب الفئات العمرية  
Saudis Unemployed (15 years and over) by Age Groups

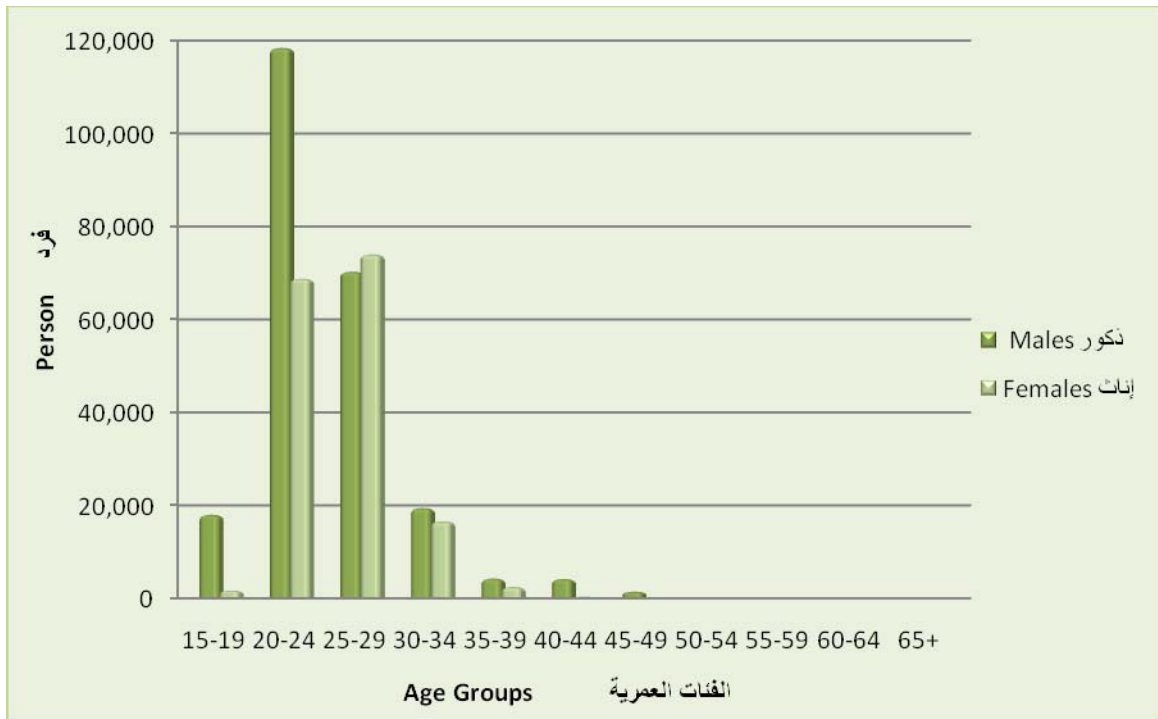


Chart (7)

شكل (٧)

( ) (%)

( ) (%)

(% )  
 . (% )  
 (% )  
 . (% )  
 . (% )  
 (% ) (% ) (% )

التوزيع النسبي للمتطلين السعوديين (١٥ سنة فأكثر) حسب الحالة التعليمية  
 Distribution of Saudis Unemployed (15 years and Over) by Education Status

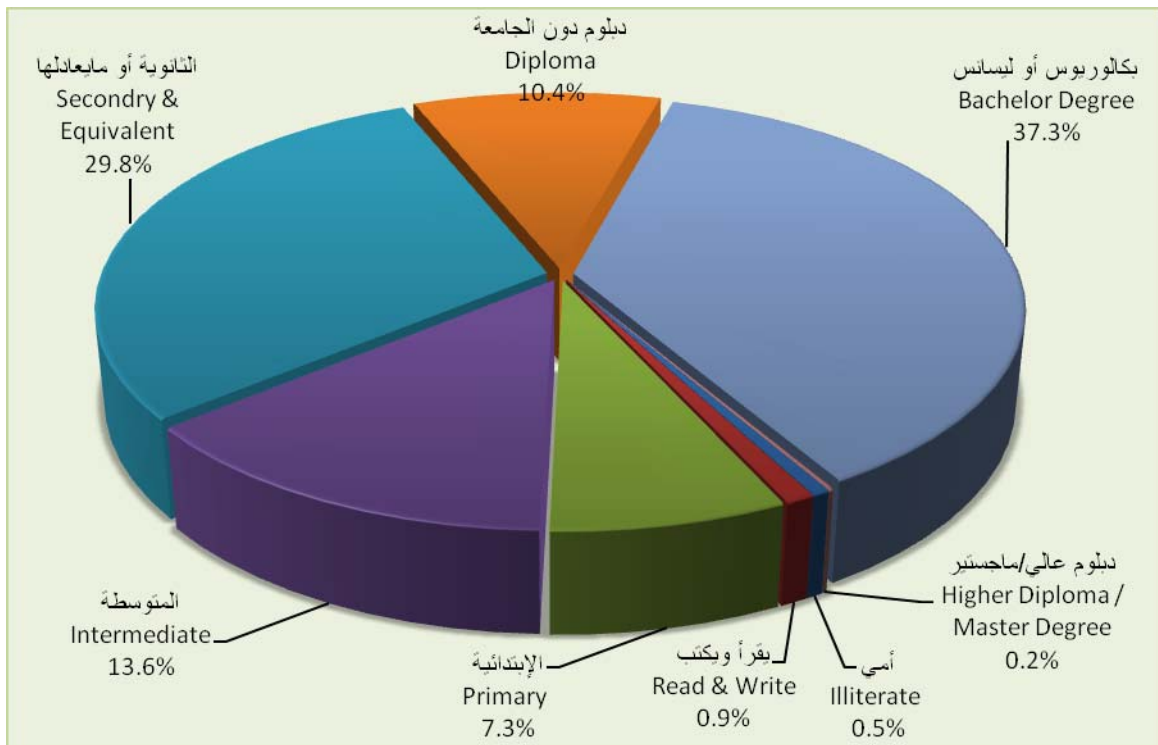


Chart (8)

شكل (٨)

توزيع المشتغلين حسب أقسام المهن الرئيسية :

(% )  
 . (% )



(% )  
(% )  
(% )

(% )

(% )

(% )

(% )

(% )

(% )

(% )

(% )

توزيع المشتغلين حسب أقسام النشاط الاقتصادي :

(% )

(% )

(% )

(% )

(% )

(% )

(% )

(% )

(% )

. (%) )

(% )

(% )

(% )

. (%) )

ساعات العمل :

( )

( )

( )

. ( )

## أهم المؤشرات المتعلقة بنتائج البحث

(%)	
	( )
	( )
	( )
	( )
	( )
	( )
	( )
	( )

Table ( 1 )

جدول ( ١ )

السكان ( ١٥ سنة فأكثر ) حسب المنطقة الإدارية والجنس  
Population ( 15 Years and Over ) By Administrative Area and Sex

Administrative Area	الجملة Total			خارج قوة العمل Out of the Labour Force			قوة العمل Labour Force			المنطقة الإدارية
	جملة Total	إناث Female	ذكور Male	جملة Total	إناث Female	ذكور Male	جملة Total	إناث Female	ذكور Male	
Riyadh	4,152,255	1,675,603	2,476,652	1,851,372	1,283,702	567,670	2,300,883	391,901	1,908,982	الرياض
Makkah	4,262,230	1,806,946	2,455,284	2,044,159	1,473,436	570,723	2,218,071	333,510	1,884,561	مكة المكرمة
Madinah	1,072,758	479,513	593,245	576,914	408,680	168,234	495,844	70,833	425,011	المدينة المنورة
Qassim	741,416	309,694	431,722	365,071	253,172	111,899	376,345	56,522	319,823	القصيم
Easte. Prov.	2,484,976	1,023,024	1,461,952	1,179,037	828,250	350,787	1,305,939	194,774	1,111,165	المنطقة الشرقية
Asir	1,196,334	541,225	655,109	668,991	457,668	211,323	527,343	83,557	443,786	عسير
Tabuk	471,060	203,989	267,071	241,285	180,223	61,062	229,775	23,766	206,009	تبوك
Hail	380,357	175,218	205,139	212,108	146,623	65,485	168,249	28,595	139,654	حائل
North.Bord.	188,413	85,658	102,755	109,782	72,417	37,365	78,631	13,241	65,390	الحدود الشمالية
Jazan	846,615	397,674	448,941	529,549	361,435	168,114	317,066	36,239	280,827	جازان
Najran	295,571	133,008	162,563	164,132	118,362	45,770	131,439	14,646	116,793	نجران
AL - Baha	267,538	127,991	139,547	157,175	107,502	49,673	110,363	20,489	89,874	الباحة
AL - Jouf	251,585	110,285	141,300	136,639	91,106	45,533	114,946	19,179	95,767	الجوف
Total	16,611,108	7,069,828	9,541,280	8,236,214	5,782,576	2,453,638	8,374,894	1,287,252	7,087,642	الجملة

Table ( 2 )

جدول ( ٢ )

السكان السعوديون ( ١٥ سنة فأكثر ) حسب المنطقة الإدارية والجنس  
Saudi Population ( 15 Years and Over ) By Administrative Area and Sex

Administrative Area	الجملة Total			خارج قوة العمل Out of the Labour Force			قوة العمل Labour Force			المنطقة الإدارية
	جملة Total	إناث Female	ذكور Male	جملة Total	إناث Female	ذكور Male	جملة Total	إناث Female	ذكور Male	
Riyadh	2,590,818	1,265,104	1,325,714	1,606,614	1,100,710	505,904	984,204	164,394	819,810	الرياض
Makkah	2,499,939	1,255,724	1,244,215	1,556,648	1,093,028	463,620	943,291	162,696	780,595	مكة المكرمة
Madinah	750,737	383,022	367,715	498,235	345,685	152,550	252,502	37,337	215,165	المدينة المنورة
Qassim	548,128	274,618	273,510	351,122	241,806	109,316	197,006	32,812	164,194	القصيم
Easte. Prov.	1,760,307	857,302	903,005	1,094,942	761,482	333,460	665,365	95,820	569,545	المنطقة الشرقية
Asir	952,679	495,111	457,568	642,922	437,481	205,441	309,757	57,630	252,127	عسير
Tabuk	384,757	186,915	197,842	230,944	172,151	58,793	153,813	14,764	139,049	تبوك
Hail	311,107	160,838	150,269	207,780	142,982	64,798	103,327	17,856	85,471	حائل
North.Bord.	155,604	78,930	76,674	106,318	69,827	36,491	49,286	9,103	40,183	الحدود الشمالية
Jazan	685,529	352,665	332,864	484,131	325,037	159,094	201,398	27,628	173,770	جازان
Najran	233,900	119,066	114,834	152,355	108,928	43,427	81,545	10,138	71,407	نجران
AL - Baha	220,390	118,047	102,343	152,680	103,475	49,205	67,710	14,572	53,138	الباحة
AL - Jouf	201,892	99,902	101,990	132,477	87,680	44,797	69,415	12,222	57,193	الجوف
<b>Total</b>	<b>11,295,787</b>	<b>5,647,244</b>	<b>5,648,543</b>	<b>7,217,168</b>	<b>4,990,272</b>	<b>2,226,896</b>	<b>4,078,619</b>	<b>656,972</b>	<b>3,421,647</b>	<b>الجملة</b>

Table ( 3 )

جدول ( ٣ )

السكان ( ١٥ سنة فأكثر ) حسب فئات العمر والجنس  
Population ( 15 Years and Over ) By Age Group and Sex

الجملة Total			خارج قوة العمل Out of the Labour Force			قوة العمل Labour Force			فئات العمر Age Group
جملة Total	إناث Female	ذكور Male	جملة Total	إناث Female	ذكور Male	جملة Total	إناث Female	ذكور Male	
2,271,908	1,142,115	1,129,793	2,209,878	1,134,882	1,074,996	62,030	7,233	54,797	19-15
2,129,507	1,044,525	1,084,982	1,426,047	892,963	533,084	703,460	151,562	551,898	24-20
2,302,552	1,007,382	1,295,170	832,505	710,985	121,520	1,470,047	296,397	1,173,650	29-25
2,460,228	981,888	1,478,340	695,947	650,366	45,581	1,764,281	331,522	1,432,759	34-30
2,129,499	826,551	1,302,948	592,147	568,439	23,708	1,537,352	258,112	1,279,240	39-35
1,649,669	590,070	1,059,599	485,646	453,557	32,089	1,164,023	136,513	1,027,510	44-40
1,198,462	427,595	770,867	426,808	363,721	63,087	771,654	63,874	707,780	49-45
850,576	320,349	530,227	384,889	293,502	91,387	465,687	26,847	438,840	54-50
563,168	229,611	333,557	315,788	218,785	97,003	247,380	10,826	236,554	59-55
371,660	167,554	204,106	273,763	164,946	108,817	97,897	2,608	95,289	64-60
683,879	332,188	351,691	592,796	330,430	262,366	91,083	1,758	89,325	65+
16,611,108	7,069,828	9,541,280	8,236,214	5,782,576	2,453,638	8,374,894	1,287,252	7,087,642	Total الجملة

Table ( 4 )

جدول ( ٤ )

## السكان السعوديون ( ١٥ سنة فأكثر ) حسب فئات العمر والجنس

Saudi Population ( 15 Years and Over ) By Age Group and Sex

الجملة Total			خارج قوة العمل Out of the Labour Force			قوة العمل Labour Force			فئات العمر Age Group
جملة Total	إناث Female	ذكور Male	جملة Total	إناث Female	ذكور Male	جملة Total	إناث Female	ذكور Male	
1,979,426	998,974	980,452	1,941,276	995,784	945,492	38,150	3,190	34,960	19-15
1,783,053	901,197	881,856	1,277,429	796,189	481,240	505,624	105,008	400,616	24-20
1,560,186	787,884	772,302	714,969	603,419	111,550	845,217	184,465	660,752	29-25
1,336,063	671,607	664,456	574,009	530,354	43,655	762,054	141,253	620,801	34-30
1,106,240	551,964	554,276	471,417	449,047	22,370	634,823	102,917	531,906	39-35
908,192	449,005	459,187	414,944	383,718	31,226	493,248	65,287	427,961	44-40
719,892	351,160	368,732	378,476	318,623	59,853	341,416	32,537	308,879	49-45
560,008	272,428	287,580	346,785	258,592	88,193	213,223	13,836	199,387	54-50
412,278	201,014	211,264	287,916	194,885	93,031	124,362	6,129	118,233	59-55
311,788	153,854	157,934	258,658	152,718	105,940	53,130	1,136	51,994	64-60
618,661	308,157	310,504	551,289	306,943	244,346	67,372	1,214	66,158	65+
11,295,787	5,647,244	5,648,543	7,217,168	4,990,272	2,226,896	4,078,619	656,972	3,421,647	Total الجملة

Table ( 5 )

جدول ( ٥ )

قوة العمل ( ١٥ سنة فأكثر ) حسب فئات العمر والجنس  
Labour Force ( 15 Years and Over ) By Age Group and Sex

الجملة Total			متعطلون Unemployed			مشتغلون Employees			فئات العمر Age Group
جملة Total	إناث Female	ذكور Male	جملة Total	إناث Female	ذكور Male	جملة Total	إناث Female	ذكور Male	
62,030	7,233	54,797	20,832	1,661	19,171	41,198	5,572	35,626	19-15
703,460	151,562	551,898	195,307	71,084	124,223	508,153	80,478	427,675	24-20
1,470,047	296,397	1,173,650	148,414	74,679	73,735	1,321,633	221,718	1,099,915	29-25
1,764,281	331,522	1,432,759	38,335	17,284	21,051	1,725,946	314,238	1,411,708	34-30
1,537,352	258,112	1,279,240	7,611	2,650	4,961	1,529,741	255,462	1,274,279	39-35
1,164,023	136,513	1,027,510	4,889	302	4,587	1,159,134	136,211	1,022,923	44-40
771,654	63,874	707,780	2,011	0	2,011	769,643	63,874	705,769	49-45
465,687	26,847	438,840	222	0	222	465,465	26,847	438,618	54-50
247,380	10,826	236,554	107	0	107	247,273	10,826	236,447	59-55
97,897	2,608	95,289	334	0	334	97,563	2,608	94,955	64-60
91,083	1,758	89,325	0	0	0	91,083	1,758	89,325	65+
8,374,894	1,287,252	7,087,642	418,062	167,660	250,402	7,956,832	1,119,592	6,837,240	Total الجملة



Table ( 6 )

جدول ( ٦ )

قوة العمل السعودية ( ١٥ سنة فأكثر ) حسب فئات العمر والجنس  
Saudi Labour Force ( 15 Years and Over ) By Age Group and Sex

الجملة Total			متعطلون Unemployed			مشتغلون Employees			فئات العمر Age Group
جملة Total	إناث Female	ذكور Male	جملة Total	إناث Female	ذكور Male	جملة Total	إناث Female	ذكور Male	
38,150	3,190	34,960	19,630	1,661	17,969	18,520	1,529	16,991	19-15
505,624	105,008	400,616	187,239	68,779	118,460	318,385	36,229	282,156	24-20
845,217	184,465	660,752	144,323	74,022	70,301	700,894	110,443	590,451	29-25
762,054	141,253	620,801	35,986	16,566	19,420	726,068	124,687	601,381	34-30
634,823	102,917	531,906	6,730	2,459	4,271	628,093	100,458	527,635	39-35
493,248	65,287	427,961	4,466	302	4,164	488,782	64,985	423,797	44-40
341,416	32,537	308,879	1,423	0	1,423	339,993	32,537	307,456	49-45
213,223	13,836	199,387	222	0	222	213,001	13,836	199,165	54-50
124,362	6,129	118,233	0	0	0	124,362	6,129	118,233	59-55
53,130	1,136	51,994	0	0	0	53,130	1,136	51,994	64-60
67,372	1,214	66,158	0	0	0	67,372	1,214	66,158	65+
4,078,619	656,972	3,421,647	400,019	163,789	236,230	3,678,600	493,183	3,185,417	Total الجملة

Table ( 7 )

جدول ( ٧ )

قوة العمل ( ١٥ سنة فأكثر ) حسب الحالة التعليمية والجنس  
Labour Force ( 15 Years and Over ) By Education Status and Sex

Education Status	الجملة Total			متعطون Unemployed			مشتغلون Employees			الحالة التعليمية
	جملة Total	إناث Female	ذكور Male	جملة Total	إناث Female	ذكور Male	جملة Total	إناث Female	ذكور Male	
Illiterate	516,956	42,125	474,831	2,790	106	2,684	514,166	42,019	472,147	أمي
Read & Write	1,161,381	284,905	876,476	5,550	300	5,250	1,155,831	284,605	871,226	يقرأ ويكتب
Primary	1,250,392	137,037	1,113,355	31,318	1,406	29,912	1,219,074	135,631	1,083,443	الإبتدائية
Intermediate	1,594,303	123,810	1,470,493	56,144	2,097	54,047	1,538,159	121,713	1,416,446	المتوسطة
Secondary or Equivalent	1,600,645	120,486	1,480,159	125,185	20,083	105,102	1,475,460	100,403	1,375,057	الثانوية أو مايعادلها
Diploma	547,559	113,068	434,491	42,249	17,237	25,012	505,310	95,831	409,479	دبلوم دون الجامعة
Bachelor Degree	1,540,863	443,104	1,097,759	154,055	125,711	28,344	1,386,808	317,393	1,069,415	بكالوريوس أو ليسانس
Higher Diploma / Master Degree	98,192	14,263	83,929	771	720	51	97,421	13,543	83,878	دبلوم عالي/ماجستير
Doctorate	64,603	8,454	56,149	0	0	0	64,603	8,454	56,149	دكتوراه
<b>Total</b>	<b>8,374,894</b>	<b>1,287,252</b>	<b>7,087,642</b>	<b>418,062</b>	<b>167,660</b>	<b>250,402</b>	<b>7,956,832</b>	<b>1,119,592</b>	<b>6,837,240</b>	<b>الجملة</b>

Table ( 8 )

جدول ( ٨ )

قوة العمل السعودية ( ١٥ سنة فأكثر ) حسب الحالة التعليمية والجنس  
Saudi Labour Force ( 15 Years and Over ) By Education Status and Sex

Education Status	الجملة Total			متعطلون Unemployed			مشتغلون Employees			الحالة التعليمية
	جملة Total	إناث Female	ذكور Male	جملة Total	إناث Female	ذكور Male	جملة Total	إناث Female	ذكور Male	
Illiterate	144,217	11,527	132,690	2,210	106	2,104	142,007	11,421	130,586	أمي
Read & Write	123,746	5,958	117,788	3,636	300	3,336	120,110	5,658	114,452	يقرأ ويكتب
Primary	483,173	10,149	473,024	29,111	972	28,139	454,062	9,177	444,885	الإبتدائية
Intermediate	719,717	14,354	705,363	54,495	1,912	52,583	665,222	12,442	652,780	المتوسطة
Secondary or Equivalent	1,106,553	88,704	1,017,849	119,283	18,776	100,507	987,270	69,928	917,342	الثانوية أو مايعادلها
Diploma	362,182	99,965	262,217	41,597	16,849	24,748	320,585	83,116	237,469	دبلوم دون الجامعة
Bachelor Degree	1,050,507	412,063	638,444	149,070	124,308	24,762	901,437	287,755	613,682	بكالوريوس أو ليسانس
Higher Diploma / Master Degree	57,390	10,942	46,448	617	566	51	56,773	10,376	46,397	دبلوم عالي/ماجستير
Doctorate	31,134	3,310	27,824	0	0	0	31,134	3,310	27,824	دكتوراه
<b>Total</b>	<b>4,078,619</b>	<b>656,972</b>	<b>3,421,647</b>	<b>400,019</b>	<b>163,789</b>	<b>236,230</b>	<b>3,678,600</b>	<b>493,183</b>	<b>3,185,417</b>	<b>الجملة</b>

قوة العمل ( ١٥ سنة فأكثر ) حسب الحالة الزوجية والجنس  
Labour Force ( 15 Years and Over ) By Marital Status and Sex

Marital Status	الجملة Total			متعطلون Unemployed			مشتغلون Employees			الحالة الزوجية
	جملة Total	إناث Female	ذكور Male	جملة Total	إناث Female	ذكور Male	جملة Total	إناث Female	ذكور Male	
	<b>Never Married</b>	<b>1,922,944</b>	328,399	1,594,545	<b>335,660</b>	116,742	218,918	<b>1,587,284</b>	211,657	
<b>Married</b>	<b>6,334,128</b>	902,599	5,431,529	<b>74,824</b>	46,413	28,411	<b>6,259,304</b>	856,186	5,403,118	متزوج
<b>Divorced</b>	<b>82,710</b>	35,965	46,745	<b>6,770</b>	3,697	3,073	<b>75,940</b>	32,268	43,672	مطلق
<b>Widower</b>	<b>35,112</b>	20,289	14,823	<b>808</b>	808	0	<b>34,304</b>	19,481	14,823	أرمل
<b>Total</b>	<b>8,374,894</b>	<b>1,287,252</b>	<b>7,087,642</b>	<b>418,062</b>	<b>167,660</b>	<b>250,402</b>	<b>7,956,832</b>	<b>1,119,592</b>	<b>6,837,240</b>	الجملة

قوة العمل السعودية ( ١٥ سنة فأكثر ) حسب الحالة الزوجية والجنس  
Saudi Labour Force ( 15 Years and Over ) By Marital Status and Sex

Marital Status	الجملة Total			متعطلون Unemployed			مشتغلون Employees			الحالة الزوجية
	جملة Total	إناث Female	ذكور Male	جملة Total	إناث Female	ذكور Male	جملة Total	إناث Female	ذكور Male	
	<b>Never Married</b>	<b>1,181,511</b>	217,438	964,073	<b>321,489</b>	114,144	207,345	<b>860,022</b>	103,294	
<b>Married</b>	<b>2,815,614</b>	401,169	2,414,445	<b>71,157</b>	45,345	25,812	<b>2,744,457</b>	355,824	2,388,633	متزوج
<b>Divorced</b>	<b>61,934</b>	26,644	35,290	<b>6,770</b>	3,697	3,073	<b>55,164</b>	22,947	32,217	مطلق
<b>Widower</b>	<b>19,560</b>	11,721	7,839	<b>603</b>	603	0	<b>18,957</b>	11,118	7,839	أرمل
<b>Total</b>	<b>4,078,619</b>	<b>656,972</b>	<b>3,421,647</b>	<b>400,019</b>	<b>163,789</b>	<b>236,230</b>	<b>3,678,600</b>	<b>493,183</b>	<b>3,185,417</b>	الجملة

السكان خارج قوة العمل ( ١٥ سنة فأكثر ) حسب المنطقة الإدارية  
Population Out of The Labour Force ( 15 Years and Over ) By Administrative Area

Administrative Area	الجملة Total	أخرى Others	عاجز Disabled	مكتفي Self Sufficient	متقاعد Retired	أنشطة منزلية House Keeping	طالب Student	المنطقة الإدارية
Riyadh	1,851,372	57,003	22,300	15,483	119,470	888,651	748,465	الرياض
Makkah	2,044,159	88,074	40,775	12,756	92,511	1,093,782	716,261	مكة المكرمة
Madinah	576,914	30,409	14,600	3,722	26,197	290,466	211,520	المدينة المنورة
Qassim	365,071	15,179	3,814	2,434	19,766	167,354	156,524	القصيم
Easte. Prov.	1,179,037	61,946	18,066	7,817	62,546	582,022	446,640	المنطقة الشرقية
Asir	668,991	30,904	11,842	1,399	57,533	320,994	246,319	عسير
Tabuk	241,285	8,296	4,460	1,287	8,615	131,991	86,636	تبوك
Hail	212,108	12,578	2,734	1,692	14,641	100,706	79,757	حائل
North.Bord.	109,782	7,819	1,473	504	7,287	46,777	45,922	الحدود الشمالية
Jazan	529,549	57,196	15,900	3,015	33,218	277,310	142,910	جازان
Najran	164,132	4,363	2,841	335	10,988	91,838	53,767	نجران
AL - Baha	157,175	10,751	2,106	1,438	12,952	76,138	53,790	الباحة
AL - Jouf	136,639	6,585	1,372	1,806	9,908	58,256	58,712	الجوف
Total	8,236,214	391,103	142,283	53,688	475,632	4,126,285	3,047,223	الجملة

السكان الذكور خارج قوة العمل (١٥ سنة فأكثر) حسب المنطقة الإدارية  
Male Population Out of The Labour Force (15 Years and Over ) By Administrative Area

Administrative Area	الجملة Total	أخرى Others	عاجز Disabled	مكتفي Self Sufficient	متقاعد Retired	أنشطة منزلية House Keeping	طالب Student	المنطقة الإدارية
Riyadh	567,670	36,473	12,314	15,161	114,515	0	389,207	الرياض
Makkah	570,723	67,550	25,422	11,758	88,782	0	377,211	مكة المكرمة
Madinah	168,234	20,887	11,397	3,722	25,762	0	106,466	المدينة المنورة
Qassim	111,899	7,423	1,705	2,434	18,804	0	81,533	القصيم
Easte. Prov.	350,787	44,307	11,234	7,017	58,479	0	229,750	المنطقة الشرقية
Asir	211,323	23,066	8,628	1,399	56,665	0	121,565	عسير
Tabuk	61,062	4,917	2,368	994	8,198	0	44,585	تبوك
Hail	65,485	9,646	1,174	1,429	14,368	0	38,868	حائل
North.Bord.	37,365	6,202	766	398	7,152	0	22,847	الحدود الشمالية
Jazan	168,114	41,920	10,752	3,015	32,303	0	80,124	جازان
Najran	45,770	3,889	2,176	335	10,744	0	28,626	نجران
AL - Baha	49,673	10,751	1,279	1,384	12,702	0	23,557	الباحة
AL - Jouf	45,533	4,249	1,113	1,401	9,574	0	29,196	الجوف
Total	2,453,638	281,280	90,328	50,447	458,048	0	1,573,535	الجملة

السكان السعوديون خارج قوة العمل ( ١٥ سنة فأكثر ) حسب المنطقة الإدارية  
Saudi Population Out of The Labour Force ( 15 Years and Over ) By Administrative Area

Administrative Area	الجملة Total	أخرى Others	عاجز Disabled	مكتفي Self Sufficient	متقاعد Retired	أنشطة منزلية House Keeping	طالب Student	المنطقة الإدارية
Riyadh	1,606,614	50,329	20,731	14,433	117,428	747,796	655,897	الرياض
Makkah	1,556,648	67,934	30,994	11,762	92,026	775,824	578,108	مكة المكرمة
Madinah	498,235	28,803	10,235	3,722	26,197	235,782	193,496	المدينة المنورة
Qassim	351,122	15,179	3,814	2,434	19,766	157,752	152,177	القصيم
Easte. Prov.	1,094,942	58,991	18,066	7,371	62,546	527,090	420,878	المنطقة الشرقية
Asir	642,922	30,495	11,625	1,399	57,533	303,490	238,380	عسير
Tabuk	230,944	7,939	4,132	1,287	8,615	124,749	84,222	تبوك
Hail	207,780	12,448	2,688	1,692	14,641	97,784	78,527	حائل
North.Bord.	106,318	7,608	1,449	504	7,287	44,477	44,993	الحدود الشمالية
Jazan	484,131	55,931	14,023	3,015	33,155	243,303	134,704	جازان
Najran	152,355	3,838	2,666	335	10,988	83,385	51,143	نجران
AL - Baha	152,680	10,751	2,106	1,438	12,952	72,419	53,014	الباحة
AL - Jouf	132,477	6,585	1,307	1,806	9,908	55,353	57,518	الجوف
<b>Total</b>	<b>7,217,168</b>	<b>356,831</b>	<b>123,836</b>	<b>51,198</b>	<b>473,042</b>	<b>3,469,204</b>	<b>2,743,057</b>	<b>الجملة</b>



السكان السعوديون الذكور خارج قوة العمل ( ١٥ سنة فأكثر ) حسب المنطقة الإدارية  
Saudi Male Population Out of The Labour Force ( 15 Years and Over ) By Administrative Area

Administrative Area	الجملة Total	أخرى Others	عاجز Disabled	مكتفي Self Sufficient	متقاعد Retired	أنشطة منزلية House Keeping	طالب Student	المنطقة الإدارية
Riyadh	505,904	31,378	10,745	14,111	112,473	0	337,197	الرياض
Makkah	463,620	49,957	18,136	10,764	88,297	0	296,466	مكة المكرمة
Madinah	152,550	19,569	7,316	3,722	25,762	0	96,181	المدينة المنورة
Qassim	109,316	7,423	1,705	2,434	18,804	0	78,950	القصيم
Easte. Prov.	333,460	42,423	11,234	6,571	58,479	0	214,753	المنطقة الشرقية
Asir	205,441	22,657	8,411	1,399	56,665	0	116,309	عسير
Tabuk	58,793	4,560	2,040	994	8,198	0	43,001	تبوك
Hail	64,798	9,595	1,174	1,429	14,368	0	38,232	حائل
North.Bord.	36,491	5,991	742	398	7,152	0	22,208	الحدود الشمالية
Jazan	159,094	41,086	8,999	3,015	32,240	0	73,754	جازان
Najran	43,427	3,364	2,001	335	10,744	0	26,983	نجران
AL - Baha	49,205	10,751	1,279	1,384	12,702	0	23,089	الباحة
AL - Jouf	44,797	4,249	1,048	1,401	9,574	0	28,525	الجوف
<b>Total</b>	<b>2,226,896</b>	<b>253,003</b>	<b>74,830</b>	<b>47,957</b>	<b>455,458</b>	<b>0</b>	<b>1,395,648</b>	الجملة

## السكان خارج قوة العمل (١٥ سنة فأكثر) حسب فئات العمر

Population Out of The Labour Force (15 Years and Over ) By Age Group

الجملة Total	أخرى Others	عاجز Disabled	مكتفي Self Sufficient	متقاعد Retired	أنشطة منزلية House Keeping	طالب Student	فئات العمر Age Group
<b>2,209,878</b>	20,544	10,348	0	0	141,194	2,037,792	<b>19-15</b>
<b>1,426,047</b>	80,042	17,872	1,564	0	415,725	910,844	<b>24-20</b>
<b>832,505</b>	99,830	20,644	2,729	527	616,299	92,476	<b>29-25</b>
<b>695,947</b>	55,119	13,655	1,293	4,136	615,633	6,111	<b>34-30</b>
<b>592,147</b>	17,234	8,629	996	5,077	560,211	0	<b>39-35</b>
<b>485,646</b>	13,575	5,290	3,838	13,391	449,552	0	<b>44-40</b>
<b>426,808</b>	9,156	5,325	4,559	48,630	359,138	0	<b>49-45</b>
<b>384,889</b>	11,371	3,588	4,187	78,660	287,083	0	<b>54-50</b>
<b>315,788</b>	7,134	4,518	6,418	81,549	216,169	0	<b>59-55</b>
<b>273,763</b>	13,292	5,407	6,807	88,516	159,741	0	<b>64-60</b>
<b>592,796</b>	63,806	47,007	21,297	155,146	305,540	0	<b>65+</b>
<b>8,236,214</b>	<b>391,103</b>	<b>142,283</b>	<b>53,688</b>	<b>475,632</b>	<b>4,126,285</b>	<b>3,047,223</b>	Total الجملة

السكان الذكور خارج قوة العمل ( ١٥ سنة فأكثر ) حسب فئات العمر  
Male Population Out of The Labour Force (15 Years and Over ) By Age Group

الجملة Total	أخرى Others	عاجز Disabled	مكتفي Self Sufficient	متقاعد Retired	أنشطة منزلية House Keeping	طالب Student	فئات العمر Age Group
<b>1,074,996</b>	16,507	6,133	0	0	0	1,052,356	<b>19-15</b>
<b>533,084</b>	54,515	10,559	1,564	0	0	466,446	<b>24-20</b>
<b>121,520</b>	51,119	14,770	2,729	213	0	52,689	<b>29-25</b>
<b>45,581</b>	28,608	9,679	1,293	3,957	0	2,044	<b>34-30</b>
<b>23,708</b>	12,318	5,921	996	4,473	0	0	<b>39-35</b>
<b>32,089</b>	13,454	4,343	3,612	10,680	0	0	<b>44-40</b>
<b>63,087</b>	9,156	4,861	4,437	44,633	0	0	<b>49-45</b>
<b>91,387</b>	11,371	2,312	4,187	73,517	0	0	<b>54-50</b>
<b>97,003</b>	7,134	3,900	6,358	79,611	0	0	<b>59-55</b>
<b>108,817</b>	13,292	3,252	5,574	86,699	0	0	<b>64-60</b>
<b>262,366</b>	63,806	24,598	19,697	154,265	0	0	<b>65+</b>
<b>2,453,638</b>	<b>281,280</b>	<b>90,328</b>	<b>50,447</b>	<b>458,048</b>	<b>0</b>	<b>1,573,535</b>	Total الجملة

Table ( 17 )

جدول ( ١٧ )

السكان السعوديون خارج قوة العمل ( ١٥ سنة فأكثر) حسب فئات العمر  
Saudi Population Out of The Labour Force ( 15 Years and Over ) By Age Group

الجملة Total	أخرى Others	عاجز Disabled	مكتفي Self Sufficient	متقاعد Retired	أنشطة منزلية House Keeping	طالب Student	فئات العمر Age Group
<b>1,941,276</b>	18,462	9,631	0	0	104,325	1,808,858	<b>19-15</b>
<b>1,277,429</b>	69,421	16,816	1,564	0	343,129	846,499	<b>24-20</b>
<b>714,969</b>	95,525	19,910	2,729	527	513,868	82,410	<b>29-25</b>
<b>574,009</b>	53,542	12,869	1,293	4,136	496,879	5,290	<b>34-30</b>
<b>471,417</b>	16,777	7,464	996	5,077	441,103	0	<b>39-35</b>
<b>414,944</b>	12,712	5,290	3,838	13,391	379,713	0	<b>44-40</b>
<b>378,476</b>	7,773	4,052	3,981	48,630	314,040	0	<b>49-45</b>
<b>346,785</b>	9,507	2,561	4,187	78,357	252,173	0	<b>54-50</b>
<b>287,916</b>	5,779	2,458	6,418	80,992	192,269	0	<b>59-55</b>
<b>258,658</b>	11,716	4,399	6,514	88,516	147,513	0	<b>64-60</b>
<b>551,289</b>	55,617	38,386	19,678	153,416	284,192	0	<b>65+</b>
<b>7,217,168</b>	<b>356,831</b>	<b>123,836</b>	<b>51,198</b>	<b>473,042</b>	<b>3,469,204</b>	<b>2,743,057</b>	Total الجملة

Table ( 18 )

جدول ( ١٨ )

السكان السعوديون الذكور خارج قوة العمل ( ١٥ سنة فأكثر ) حسب فئات العمر  
Saudi Male Population Out of The Labour Force (15 Years and Over ) By Age Group

الجملة Total	أخرى Others	عاجز Disabled	مكتفي Self Sufficient	متقاعد Retired	أنشطة منزلية House Keeping	طالب Student	فئات العمر Age Group
945,492	14,835	5,416	0	0	0	925,241	19-15
481,240	46,643	9,875	1,564	0	0	423,158	24-20
111,550	48,828	14,190	2,729	213	0	45,590	29-25
43,655	27,853	8,893	1,293	3,957	0	1,659	34-30
22,370	11,861	5,040	996	4,473	0	0	39-35
31,226	12,591	4,343	3,612	10,680	0	0	44-40
59,853	7,773	3,588	3,859	44,633	0	0	49-45
88,193	9,507	1,285	4,187	73,214	0	0	54-50
93,031	5,779	1,840	6,358	79,054	0	0	59-55
105,940	11,716	2,244	5,281	86,699	0	0	64-60
244,346	55,617	18,116	18,078	152,535	0	0	65+
2,226,896	253,003	74,830	47,957	455,458	0	1,395,648	Total الجملة

السكان خارج قوة العمل ( ١٥ سنة فأكثر ) حسب الحالة التعليمية  
Population Out of The Labour Force ( 15 Years and Over ) By Education Status

Education Status	الجملة Total	أخرى Others	عاجز Disabled	مكتفي Self Sufficient	متقاعد Retired	أنشطة منزلية House Keeping	طالب Student	الحالة التعليمية
Illiterate	1,576,488	86,908	92,306	18,772	111,690	1,266,812	0	أمي
Read & Write	550,808	27,899	13,448	8,234	60,997	417,484	22,746	يقرأ ويكتب
Primary	1,290,229	54,877	18,225	11,669	110,872	592,869	501,717	الإبتدائية
Intermediate	2,144,608	47,519	10,203	5,449	74,558	646,804	1,360,075	المتوسطة
Secondary or Equivalent	2,074,676	78,480	5,499	5,646	47,363	803,179	1,134,509	الثانوية أو مايعادلها
Diploma	130,201	21,337	796	388	27,508	72,422	7,750	دبلوم دون الجامعة
Bachelor Degree	452,798	73,516	1,609	3,530	35,205	320,141	18,797	بكالوريوس أو ليسانس
Higher Diploma / Master Degree	13,764	567	0	0	6,023	5,545	1,629	دبلوم عالي/ماجستير
Doctorate	2,642	0	197	0	1,416	1,029	0	دكتوراه
Total	8,236,214	391,103	142,283	53,688	475,632	4,126,285	3,047,223	الجملة

السكان الذكور خارج قوة العمل ( ١٥ سنة فأكثر ) حسب الحالة التعليمية  
Male Population Out of The Labour Force ( 15 Years and Over ) By Education Status

Education Status	الجملة Total	أخرى Others	عاجز Disabled	مكتفي Self Sufficient	متقاعد Retired	أنشطة منزلية House Keeping	طالب Student	الحالة التعليمية
Illiterate	260,445	86,908	48,000	16,274	109,263	0	0	أمي
Read & Write	118,358	26,190	10,741	7,839	60,058	0	13,530	يقرأ ويكتب
Primary	468,960	52,919	15,735	11,443	110,387	0	278,476	الإبتدائية
Intermediate	852,697	41,480	8,866	5,449	74,004	0	722,898	المتوسطة
Secondary or Equivalent	645,338	51,586	4,767	5,524	45,245	0	538,216	الثانوية أو مايعادلها
Diploma	37,942	7,924	674	388	22,422	0	6,534	دبلوم دون الجامعة
Bachelor Degree	61,006	13,706	1,348	3,530	29,515	0	12,907	بكالوريوس أو ليسانس
Higher Diploma / Master Degree	7,279	567	0	0	5,738	0	974	دبلوم عالي/ماجستير
Doctorate	1,613	0	197	0	1,416	0	0	دكتوراه
Total	2,453,638	281,280	90,328	50,447	458,048	0	1,573,535	الجملة

السكان السعوديون خارج قوة العمل (١٥ سنة فأكثر) حسب الحالة التعليمية  
Saudi Population Out of The Labour Force ( 15 Years and Over ) By Education Status

Education Status	الجملة Total	أخرى Others	عاجز Disabled	مكتفي Self Sufficient	متقاعد Retired	أنشطة منزلية House Keeping	طالب Student	الحالة التعليمية
Illiterate	1,436,975	79,105	82,457	17,990	110,597	1,146,826	0	أمي
Read & Write	470,494	23,438	10,794	7,788	60,692	348,289	19,493	يقرأ ويكتب
Primary	1,156,833	50,989	16,097	10,858	110,872	521,448	446,569	الإبتدائية
Intermediate	1,890,812	44,544	8,982	5,216	74,558	551,066	1,206,446	المتوسطة
Secondary or Equivalent	1,826,308	72,454	4,581	5,428	46,883	648,474	1,048,488	الثانوية أو مايعادلها
Diploma	100,480	20,265	122	388	27,268	44,990	7,447	دبلوم دون الجامعة
Bachelor Degree	324,233	65,738	606	3,530	34,951	205,839	13,569	بكالوريوس أو ليسانس
Higher Diploma / Master Degree	9,638	298	0	0	6,023	2,272	1,045	دبلوم عالي/ماجستير
Doctorate	1,395	0	197	0	1,198	0	0	دكتوراه
Total	7,217,168	356,831	123,836	51,198	473,042	3,469,204	2,743,057	الجملة



السكان السعوديون الذكور خارج قوة العمل ( ١٥ سنة فأكثر ) حسب الحالة التعليمية  
Saudi Male Population Out of The Labour Force ( 15 Years and Over ) By Education Status

Education Status	الجملة Total	أخرى Others	عاجز Disabled	مكتفي Self Sufficient	متقاعد Retired	أنشطة منزلية House Keeping	طالب Student	الحالة التعليمية
Illiterate	243,643	79,105	40,876	15,492	108,170	0	0	أمي
Read & Write	108,515	21,729	8,087	7,393	59,753	0	11,553	يقرأ ويكتب
Primary	430,392	49,441	13,831	10,632	110,387	0	246,101	الإبتدائية
Intermediate	763,225	39,097	7,645	5,216	74,004	0	637,263	المتوسطة
Secondary or Equivalent	586,107	47,054	3,849	5,306	44,765	0	485,133	الثانوية أو مايعادلها
Diploma	36,181	7,380	0	388	22,182	0	6,231	دبلوم دون الجامعة
Bachelor Degree	51,012	8,899	345	3,530	29,261	0	8,977	بكالوريوس أو ليسانس
Higher Diploma / Master Degree	6,426	298	0	0	5,738	0	390	دبلوم عالي/ماجستير
Doctorate	1,395	0	197	0	1,198	0	0	دكتوراه
Total	2,226,896	253,003	74,830	47,957	455,458	0	1,395,648	الجملة

السكان خارج قوة العمل (١٥ سنة فأكثر) حسب الحالة الزوجية  
Population Out of The Labour Force (15 Years and Over ) By Marital Status

Marital Status	الجملة Total	أخرى Others	عاجز Disabled	مكتفي Self Sufficient	متقاعد Retired	أنشطة منزلية House Keeping	طالب Student	الحالة الزوجية
Never Married	3,786,891	206,432	70,474	5,332	8,590	522,502	2,973,561	لم يتزوج أبداً
Married	3,886,411	164,412	43,345	42,252	449,979	3,118,451	67,972	متزوج
Divorced	115,510	9,634	3,281	119	5,546	91,366	5,564	مطلق
Widower	447,402	10,625	25,183	5,985	11,517	393,966	126	أرمل
Total	8,236,214	391,103	142,283	53,688	475,632	4,126,285	3,047,223	الجملة

السكان الذكور خارج قوة العمل (١٥ سنة فأكثر) حسب الحالة الزوجية  
 Male Population Out of The Labour Force (15 Years and Over ) By Marital Status

Marital Status	الجملة Total	أخرى Others	عاجز Disabled	مكتفي Self Sufficient	متقاعد Retired	أنشطة منزلية House Keeping	طالب Student	الحالة الزوجية
Never Married	1,763,993	145,058	46,832	5,332	7,490	0	1,559,281	لم يتزوج أبداً
Married	645,801	119,479	36,103	41,638	436,137	0	12,444	متزوج
Divorced	14,806	6,118	2,280	119	4,479	0	1,810	مطلق
Widower	29,038	10,625	5,113	3,358	9,942	0	0	أرمل
Total	2,453,638	281,280	90,328	50,447	458,048	0	1,573,535	الجملة

السكان السعوديون خارج قوة العمل (١٥ سنة فأكثر) حسب الحالة الزوجية  
Saudi Population Out of The Labour Force (15 Years and Over ) By Marital Status

Marital Status	الجملة Total	أخرى Others	عاجز Disabled	مكتفي Self Sufficient	متقاعد Retired	أنشطة منزلية House Keeping	طالب Student	الحالة الزوجية
Never Married	3,383,277	190,232	65,496	5,332	8,590	440,984	2,672,643	لم يتزوج أبداً
Married	3,317,383	147,510	33,379	40,208	447,389	2,583,971	64,926	متزوج
Divorced	107,446	9,440	2,970	119	5,546	84,009	5,362	مطلق
Widower	409,062	9,649	21,991	5,539	11,517	360,240	126	أرمل
Total	7,217,168	356,831	123,836	51,198	473,042	3,469,204	2,743,057	الجملة

السكان السعوديون الذكور خارج قوة العمل (١٥ سنة فأكثر) حسب الحالة الزوجية  
Saudi Male Population Out of The Labour Force (15 Years and Over ) By Marital Status

Marital Status	الجملة Total	أخرى Others	عاجز Disabled	مكتفي Self Sufficient	متقاعد Retired	أنشطة منزلية House Keeping	طالب Student	الحالة الزوجية
Never Married	1,571,062	133,228	42,664	5,332	7,490	0	1,382,348	لم يتزوج أبداً
Married	614,776	104,008	26,137	39,594	433,547	0	11,490	متزوج
Divorced	14,495	6,118	1,969	119	4,479	0	1,810	مطلق
Widower	26,563	9,649	4,060	2,912	9,942	0	0	أرمل
Total	2,226,896	253,003	74,830	47,957	455,458	0	1,395,648	الجملة

المشتغلون ( ١٥ سنة فأكثر ) حسب المنطقة الإدارية والمجموعات الرئيسية للمهنة  
Employees ( 15 Years and Over ) By Administrative Area and Main Occupation Groups

Administrative Area	الجملة Total	المهن الهندسية الاساسية المساعدة Occupations of Supporting Basic Engineering	مهن العمليات الصناعية والكيميائية والصناعات الغذائية Occupations of Industrial , Chemical Operations and Food Industries	العاملون بالزراعة وتربية الحيوانات وصيد الأسماك Agriculture, Animal Husbandry & Fishing	العاملون بالخدمات Service Workers	العاملون بالبيع Sales Workers	المهن الكتابية Clerical Workers	الفنيون في المجالات العلمية والفنية والانسانية Technicians in Professional, Technical and Humanitarian Fields	الاختصاصيون في المجالات العلمية والفنية والانسانية Specialists in Professional, Technical and Humanitarian Fields	المديرون ومديرو الاعمال Directors and Mangers	المنطقة الإدارية
Riyadh	2,227,159	429,741	34,567	82,195	731,406	194,041	195,206	219,616	222,992	117,395	الرياض
Makkah	2,115,333	499,823	60,955	42,109	639,744	241,906	164,661	212,338	168,270	85,527	مكة المكرمة
Madinah	463,949	118,957	13,717	24,811	129,923	42,411	31,680	55,794	26,940	19,716	المدينة المنورة
Qassim	358,115	57,496	2,822	51,525	93,659	30,619	29,891	49,811	25,169	17,123	القصيم
Easte. Prov.	1,240,687	246,982	48,831	42,038	425,446	118,371	86,181	105,307	118,963	48,568	المنطقة الشرقية
Asir	491,908	72,698	7,153	28,199	167,237	46,722	37,427	79,175	39,545	13,752	عسير
Tabuk	216,810	32,130	2,121	11,786	108,483	18,975	8,386	18,485	11,863	4,581	تبوك
Hail	158,453	33,020	1,088	17,511	39,533	11,260	13,791	28,616	9,075	4,559	حائل
North.Bord.	69,683	11,015	1,757	868	29,749	6,820	4,009	8,191	3,856	3,418	الحدود الشمالية
Jazan	286,819	44,237	12,558	34,678	80,669	31,124	12,241	47,981	13,620	9,711	جازان
Najran	120,477	22,330	957	10,352	44,260	13,008	8,234	11,405	6,440	3,491	نجران
AL - Baha	101,297	14,193	770	5,455	32,987	8,420	7,353	16,112	12,142	3,865	الباحة
AL - Jouf	106,142	15,254	1,230	11,508	36,507	5,171	9,252	16,620	6,051	4,549	الجوف
Total	7,956,832	1,597,876	188,526	363,035	2,559,603	768,848	608,312	869,451	664,926	336,255	الجملة

## المشتغلون الذكور (١٥ سنة فأكثر) حسب المنطقة الإدارية والمجموعات الرئيسية للمهنة

Male Employees (15 Years and Over ) By Administrative Area and Main Occupation Groups

Administrative Area	الجملة Total	المهن الهندسية الاساسية المساعدة Occupations of Supporting Basic Engineering	مهن العمليات الصناعية والكيميائية والصناعات الغذائية Occupations of Industrial , Chemical Operations and Food Industries	العاملون بالزراعة وتربية الحيوانات وصيد الأسماك Agriculture, Animal Husbandry & Fishing	العاملون بالخدمات Service Workers	العاملون بالبيع Sales Workers	المهن الكتابية Clerical Workers	الفنيون في المجالات العلمية والفنية والانسانية Technicians in Professional, Technical and Humanitarian Fields	الاختصاصيون في المجالات العلمية والفنية والانسانية Specialists in Professional, Technical and Humanitarian Fields	المديرون ومديرو الاعمال Directors and Mangers	المنطقة الإدارية
Riyadh	1,864,899	428,441	33,240	82,195	521,398	192,599	172,484	141,001	184,559	108,982	الرياض
Makkah	1,824,059	497,837	58,954	42,109	482,996	238,607	149,235	140,416	135,731	78,174	مكة المكرمة
Madinah	403,873	117,942	12,932	24,811	98,626	42,204	29,391	38,499	21,652	17,816	المدينة المنورة
Qassim	308,002	57,239	2,822	51,525	68,367	30,619	28,037	33,629	20,454	15,310	القصيم
Easte. Prov.	1,075,621	245,965	47,948	42,038	325,697	117,265	80,320	70,946	101,006	44,436	المنطقة الشرقية
Asir	423,305	72,477	6,902	28,199	139,302	46,194	34,168	51,994	31,379	12,690	عسير
Tabuk	196,679	31,777	2,121	11,786	99,757	18,653	8,054	12,122	7,939	4,470	تبوك
Hail	134,595	32,966	1,025	17,511	29,118	11,260	13,009	19,859	5,529	4,318	حائل
North.Bord.	60,243	11,015	1,757	868	25,346	6,820	3,797	5,423	2,574	2,643	الحدود الشمالية
Jazan	259,534	44,237	10,832	34,160	72,048	30,676	11,744	35,142	11,596	9,099	جازان
Najran	109,377	22,330	957	10,352	40,225	12,734	7,588	7,029	4,759	3,403	نجران
AL - Baha	86,404	14,193	594	5,455	27,095	8,420	7,353	10,938	9,416	2,940	الباحة
AL - Jouf	90,649	15,208	1,230	11,508	29,733	5,171	8,811	10,392	4,923	3,673	الجوف
Total	6,837,240	1,591,627	181,314	362,517	1,959,708	761,222	553,991	577,390	541,517	307,954	الجملة

المشتغلون السعوديون (١٥ سنة فأكثر) حسب المنطقة الإدارية والمجموعات الرئيسية للمهنة  
Saudi Employees (15 Years and Over ) By Administrative Area and Main Occupation Groups

Administrative Area	الجملة Total	المهن الهندسية الاساسية المساعدة Occupations of Supporting Basic Engineering	مهن العمليات الصناعية والكيميائية والصناعات الغذائية Occupations of Industrial , Chemical Operations and Food Industries	العاملون بالزراعة وتربية الحيوانات وصيد الأسماك Agriculture, Animal Husbandry & Fishing	العاملون بالخدمات Service Workers	العاملون بالبيع Sales Workers	المهن الكتابية Clerical Workers	الفنيون في المجالات العلمية والفنية والانسانية Technicians in Professional, Technical and Humanitarian Fields	الاختصاصيون في المجالات العلمية والفنية والانسانية Specialists in Professional, Technical and Humanitarian Fields	المديرون ومديرو الاعمال Directors and Mangers	المنطقة الإدارية
Riyadh	911,894	36,656	2,290	12,036	331,001	32,650	162,404	159,775	92,016	83,066	الرياض
Makkah	850,567	64,012	7,632	16,542	277,644	51,350	121,520	157,882	89,323	64,662	مكة المكرمة
Madinah	222,821	21,732	2,029	9,826	67,425	12,578	29,302	45,794	15,214	18,921	المدينة المنورة
Qassim	178,776	6,562	0	9,766	42,235	9,502	28,580	47,084	18,847	16,200	القصيم
Easte. Prov.	601,430	66,403	21,021	4,130	222,405	39,095	71,938	86,973	52,458	37,007	المنطقة الشرقية
Asir	275,230	7,043	426	8,732	113,566	9,385	32,954	65,556	25,274	12,294	عسير
Tabuk	140,848	6,461	107	2,450	90,878	9,149	7,647	13,701	6,587	3,868	تبوك
Hail	93,642	5,394	0	11,420	24,690	4,204	12,598	25,074	5,816	4,446	حائل
North.Bord.	40,361	1,701	51	567	20,843	1,112	3,691	7,056	2,135	3,205	الحدود الشمالية
Jazan	172,039	13,935	121	15,016	56,285	10,841	12,010	45,084	10,155	8,592	جازان
Najran	71,737	3,699	0	2,364	35,893	5,632	7,685	9,608	3,574	3,282	نجران
AL - Baha	58,644	2,255	76	2,016	18,457	2,625	7,145	14,946	7,406	3,718	الباحة
AL - Jouf	60,611	2,413	0	388	25,729	1,338	8,444	14,305	3,445	4,549	الجوف
Total	3,678,600	238,266	33,753	95,253	1,327,051	189,461	505,918	692,838	332,250	263,810	الجملة



## المشتغلون السعوديون الذكور ( ١٥ سنة فأكثر ) حسب المنطقة الإدارية والمجموعات الرئيسية للمهنة

Saudi Male Employees ( 15 Years and Over ) By Administrative Area and Main Occupation Groups

Administrative Area	الجملة Total	المهن الهندسية الاساسية المساعدة Occupations of Supporting Basic Engineering	مهن العمليات الصناعية والكيميائية والصناعات الغذائية Occupations of Industrial , Chemical Operations and Food Industries	العاملون بالزراعة وتربية الحيوانات وصيد الأسماك Agriculture, Animal Husbandry & Fishing	العاملون بالخدمات Service Workers	العاملون بالبيع Sales Workers	المهن الكتابية Clerical Workers	الفنيون في المجالات العلمية والفنية والانسانية Technicians in Professional, Technical and Humanitarian Fields	الاختصاصيون في المجالات العلمية والفنية والانسانية Specialists in Professional, Technical and Humanitarian Fields	المديرون ومديرو الاعمال Directors and Mangers	المنطقة الإدارية
Riyadh	776,912	36,415	1,892	12,036	323,892	31,835	140,904	91,212	63,523	75,203	الرياض
Makkah	727,779	63,676	7,276	16,542	270,136	49,923	107,154	93,879	61,703	57,490	مكة المكرمة
Madinah	195,767	21,327	1,748	9,826	65,607	12,371	27,013	30,760	10,094	17,021	المدينة المنورة
Qassim	152,373	6,562	0	9,766	40,280	9,502	26,726	31,018	14,132	14,387	القصيم
Easte. Prov.	534,580	66,403	20,438	4,130	215,999	38,075	66,417	54,237	36,006	32,875	المنطقة الشرقية
Asir	232,554	7,043	175	8,732	108,475	8,952	29,695	40,284	17,966	11,232	عسير
Tabuk	129,719	6,285	107	2,450	90,061	8,895	7,315	7,458	3,391	3,757	تبوك
Hail	80,523	5,394	0	11,420	23,551	4,204	11,816	16,978	2,901	4,259	حائل
North.Bord.	35,036	1,701	51	567	20,284	1,112	3,479	4,380	1,032	2,430	الحدود الشمالية
Jazan	153,365	13,935	121	15,016	53,359	10,393	11,513	32,581	8,467	7,980	جازان
Najran	65,066	3,699	0	2,364	35,493	5,358	7,105	5,667	2,186	3,194	نجران
AL - Baha	49,668	2,255	0	2,016	17,930	2,625	7,145	9,962	4,942	2,793	الباحة
AL - Jouf	52,075	2,413	0	388	25,579	1,338	8,066	8,221	2,397	3,673	الجوف
Total	3,185,417	237,108	31,808	95,253	1,290,646	184,583	454,348	426,637	228,740	236,294	الجملة

## المشتغلون ( ١٥ سنة فأكثر ) حسب فئات العمر والمجموعات الرئيسية للمهنة

Employees ( 15 Years and Over ) By Age Group and Main Occupation Groups

الجملة	المهن الهندسية الاساسية المساعدة	مهن العمليات الصناعية والكيميائية والصناعات الغذائية	العاملون بالزراعة وتربية الحيوانات وصيد الأسماك	العاملون بالخدمات	العاملون بالبيع	المهن الكتابية	الفنيون في المجالات العلمية والفنية والانسانية	الاختصاصيون في المجالات العلمية والفنية والانسانية	المديرون ومديرو الاعمال	فئات العمر
Total	Occupations of Supporting Basic Engineering	Occupations of Industrial , Chemical Operations and Food Industries	Agriculture, Animal Husbandry & Fishing	Service Workers	Sales Workers	Clerical Workers	Technicians in Professional, Technical and Humanitarian Fields	Specialists in Professional, Technical and Humanitarian Fields	Directors and Mangers	Age Group
41,198	7,272	1,773	2,889	15,812	10,664	2,493	295	0	0	19-15
508,153	69,266	13,149	14,022	218,603	54,266	65,350	46,347	21,994	5,156	24-20
1,321,633	212,999	32,865	39,476	489,865	120,943	133,037	163,501	106,029	22,918	29-25
1,725,946	339,709	29,826	69,768	590,422	158,026	127,035	229,250	141,838	40,072	34-30
1,529,741	319,742	38,711	61,513	516,871	144,644	88,336	181,152	128,557	50,215	39-35
1,159,134	261,844	27,497	49,655	345,098	108,366	76,517	119,055	105,250	65,852	44-40
769,643	177,440	23,047	38,417	199,763	67,255	59,510	74,905	69,862	59,444	49-45
465,465	110,604	12,299	28,005	94,215	48,825	34,629	37,232	51,276	48,380	54-50
247,273	63,279	6,913	19,066	50,240	28,027	15,443	13,037	27,244	24,024	59-55
97,563	21,327	1,591	14,420	19,383	12,802	4,163	3,662	10,463	9,752	64-60
91,083	14,394	855	25,804	19,331	15,030	1,799	1,015	2,413	10,442	65+
7,956,832	1,597,876	188,526	363,035	2,559,603	768,848	608,312	869,451	664,926	336,255	Total الجملة

المشتغلون الذكور ( ١٥ سنة فأكثر ) حسب فئات العمر والمجموعات الرئيسية للمهنة  
Male Employees ( 15 Years and Over ) By Age Group and Main Occupation Groups

الجملة	المهن الهندسية الاساسية المساعدة	مهن العمليات الصناعية والكيميائية والصناعات الغذائية	العاملون بالزراعة وتربية الحيوانات وصيد الأسماك	العاملون بالخدمات	العاملون بالبيع	المهن الكتابية	الفنيون في المجالات العلمية والفنية والانسانية	الاختصاصيون في المجالات العلمية والفنية والانسانية	المديرون ومديرو الاعمال	فئات العمر
Total	Occupations of Supporting Basic Engineering	Occupations of Industrial , Chemical Operations and Food Industries	Agriculture, Animal Husbandry & Fishing	Service Workers	Sales Workers	Clerical Workers	Technicians in Professional, Technical and Humanitarian Fields	Specialists in Professional, Technical and Humanitarian Fields	Directors and Mangers	Age Group
35,626	7,096	1,421	2,889	11,915	10,053	2,098	154	0	0	19-15
427,675	69,136	12,736	13,504	174,773	53,886	57,124	27,945	13,719	4,852	24-20
1,099,915	212,953	31,637	39,476	380,299	120,031	118,419	101,170	76,037	19,893	29-25
1,411,708	338,222	29,230	69,768	409,250	156,777	114,955	146,079	110,833	36,594	34-30
1,274,279	317,863	38,048	61,513	370,379	142,993	82,524	114,788	101,533	44,638	39-35
1,022,923	261,053	26,045	49,655	278,042	107,594	69,416	83,227	89,627	58,264	44-40
705,769	176,827	22,180	38,417	172,217	66,756	56,377	56,301	61,914	54,780	49-45
438,618	110,418	11,822	28,005	80,486	48,464	32,555	31,939	48,784	46,145	54-50
236,447	62,338	5,749	19,066	45,872	27,917	14,561	11,820	26,194	22,930	59-55
94,955	21,327	1,591	14,420	18,061	12,240	4,163	3,274	10,463	9,416	64-60
89,325	14,394	855	25,804	18,414	14,511	1,799	693	2,413	10,442	65+
6,837,240	1,591,627	181,314	362,517	1,959,708	761,222	553,991	577,390	541,517	307,954	Total الجملة

## المشتغلون السعوديون ( ١٥ سنة فأكثر ) حسب فئات العمر والمجموعات الرئيسية للمهنة

Saudi Employees ( 15 Years and Over ) By Age Group and Main Occupation Groups

الجملة	المهن الهندسية الاساسية المساعدة	مهن العمليات الصناعية والكيميائية والصناعات الغذائية	العاملون بالزراعة وتربية الحيوانات وصيد الأسماك	العاملون بالخدمات	العاملون بالبيع	المهن الكتابية	الفنيون في المجالات العلمية والفنية والانسانية	الاختصاصيون في المجالات العلمية والفنية والانسانية	المديرون ومديرو الاعمال	فئات العمر
Total	Occupations of Supporting Basic Engineering	Occupations of Industrial , Chemical Operations and Food Industries	Agriculture, Animal Husbandry & Fishing	Service Workers	Sales Workers	Clerical Workers	Technicians in Professional, Technical and Humanitarian Fields	Specialists in Professional, Technical and Humanitarian Fields	Directors and Mangers	Age Group
18,520	1,603	776	1,397	8,459	4,246	1,744	295	0	0	19-15
318,385	23,769	3,197	3,335	143,466	20,429	59,933	42,672	17,234	4,350	24-20
700,894	38,572	6,163	3,602	264,214	31,255	118,281	145,199	74,499	19,109	29-25
726,068	32,595	2,301	8,244	259,095	27,828	104,604	184,590	79,135	27,676	34-30
628,093	23,860	6,891	6,422	247,234	21,785	70,894	145,439	68,075	37,493	39-35
488,782	25,237	4,773	4,682	186,521	17,820	61,238	91,297	44,306	52,908	44-40
339,993	29,311	4,781	8,263	113,675	14,763	48,001	51,415	22,320	47,464	49-45
213,001	26,185	2,890	12,140	51,574	18,088	25,725	23,455	15,117	37,827	54-50
124,362	21,162	1,556	12,612	27,727	13,277	12,339	7,486	8,208	19,995	59-55
53,130	9,354	198	11,366	10,587	7,291	2,553	668	2,384	8,729	64-60
67,372	6,618	227	23,190	14,499	12,679	606	322	972	8,259	65+
3,678,600	238,266	33,753	95,253	1,327,051	189,461	505,918	692,838	332,250	263,810	Total الجملة

## المشتغلون السعوديون الذكور ( ١٥ سنة فأكثر ) حسب فئات العمر والمجموعات الرئيسية للمهنة

Saudi Male Employees ( 15 Years and Over ) By Age Group and Main Occupation Groups

الجملة	المهن الهندسية الاساسية المساعدة	مهن العمليات الصناعية والكيميائية والصناعات الغذائية	العاملون بالزراعة وتربية الحيوانات وصيد الأسماك	العاملون بالخدمات	العاملون بالبيع	المهن الكتابية	الفنيون في المجالات العلمية والفنية والانسانية	الاختصاصيون في المجالات العلمية والفنية والانسانية	المديرون ومديرو الاعمال	فئات العمر
Total	Occupations of Supporting Basic Engineering	Occupations of Industrial , Chemical Operations and Food Industries	Agriculture, Animal Husbandry & Fishing	Service Workers	Sales Workers	Clerical Workers	Technicians in Professional, Technical and Humanitarian Fields	Specialists in Professional, Technical and Humanitarian Fields	Directors and Mangers	Age Group
16,991	1,427	776	1,397	8,024	3,864	1,349	154	0	0	19-15
282,156	23,769	3,197	3,335	140,042	20,271	52,388	25,500	9,608	4,046	24-20
590,451	38,572	5,580	3,602	260,253	30,497	104,261	84,654	46,746	16,286	29-25
601,381	32,190	1,903	8,244	252,280	26,990	92,524	110,521	52,477	24,252	34-30
527,635	23,860	6,891	6,422	240,283	20,441	65,605	86,166	45,870	32,097	39-35
423,797	25,237	4,773	4,682	181,233	17,449	54,481	57,739	32,694	45,509	44-40
307,456	29,070	4,500	8,263	111,427	14,264	44,996	35,320	16,816	42,800	49-45
199,165	26,185	2,814	12,140	47,392	18,088	24,128	19,118	13,549	35,751	54-50
118,233	20,826	949	12,612	25,900	13,167	11,457	6,797	7,624	18,901	59-55
51,994	9,354	198	11,366	9,931	7,147	2,553	668	2,384	8,393	64-60
66,158	6,618	227	23,190	13,881	12,405	606	0	972	8,259	65+
3,185,417	237,108	31,808	95,253	1,290,646	184,583	454,348	426,637	228,740	236,294	Total الجملة

المشتغلون (١٥ سنة فأكثر) حسب الحالة التعليمية والمجموعات الرئيسية للمهنة  
Employees (15 Years and Over ) By Education Status and Main Occupation Groups

Education Status	الجملة Total	المهن الهندسية الاساسية المساعدة Occupations of Supporting Basic Engineering	مهن العمليات الصناعية والكيميائية والصناعات الغذائية Occupations of Industrial , Chemical Operations and Food Industries	العاملون بالزراعة وتربية الحيوانات وصيد الأسماك Agriculture, Animal Husbandry & Fishing	العاملون بالخدمات Service Workers	العاملون بالبيع Sales Workers	المهن الكتابية Clerical Workers	الفنيون في المجالات العلمية والفنية والانسانية Technicians in Professional, Technical and Humanitarian Fields	الاختصاصيون في المجالات العلمية والفنية والانسانية Specialists in Professional, Technical and Humanitarian Fields	المديرون ومديرو الاعمال Directors and Mangers	الحالة التعليمية
Illiterate	514,166	172,729	13,686	121,897	157,185	48,669	0	0	0	0	أمي
Read & Write	1,155,831	392,981	41,292	105,249	498,621	106,984	5,362	0	100	5,242	يقرأ ويكتب
Primary	1,219,074	386,373	45,092	70,409	531,531	129,512	40,901	61	686	14,509	الإبتدائية
Intermediate	1,538,159	404,350	52,988	46,527	696,947	210,455	109,517	131	685	16,559	المتوسطة
Secondary or Equivalent	1,475,460	201,895	33,352	13,653	559,697	168,555	304,204	122,858	1,762	69,484	الثانوية أو مايعادلها
Diploma	505,310	27,291	627	3,145	39,865	32,000	64,202	307,819	3,715	26,646	دبلوم دون الجامعة
Bachelor Degree	1,386,808	11,632	1,247	2,155	69,323	69,212	82,248	431,244	547,697	172,050	بكالوريوس أو ليسانس
Higher Diploma / Master Degree	97,421	625	242	0	5,853	2,803	1,878	6,797	55,929	23,294	دبلوم عالي/ماجستير
Doctorate	64,603	0	0	0	581	658	0	541	54,352	8,471	دكتوراه
Total	7,956,832	1,597,876	188,526	363,035	2,559,603	768,848	608,312	869,451	664,926	336,255	الجملة

المشتغلون الذكور (٥ اسنة فأكثر) حسب الحالة التعليمية والمجموعات الرئيسية للمهنة  
Male Employees (15 Years and Over ) By Education Status and Main Occupation Groups

Education Status	الجملة Total	المهن الهندسية الاساسية المساعدة Occupations of Supporting Basic Engineering	مهن العمليات الصناعية والكيميائية والصناعات الغذائية Occupations of Industrial , Chemical Operations and Food Industries	العاملون بالزراعة وتربية الحيوانات وصيد الأسماك Agriculture, Animal Husbandry & Fishing	العاملون بالخدمات Service Workers	العاملون بالبيع Sales Workers	المهن الكتابية Clerical Workers	الفنيون في المجالات العلمية والفنية والانسانية Technicians in Professional, Technical and Humanitarian Fields	الاختصاصيون في المجالات العلمية والفنية والانسانية Specialists in Professional, Technical and Humanitarian Fields	المديرون ومديرو الاعمال Directors and Mangers	الحالة التعليمية
Illiterate	472,147	172,375	13,293	121,897	118,577	46,005	0	0	0	0	أمي
Read & Write	871,226	390,819	39,866	105,249	218,032	106,634	5,284	0	100	5,242	يقرأ ويكتب
Primary	1,083,443	384,304	43,290	70,409	401,176	128,748	40,483	61	686	14,286	الإبتدائية
Intermediate	1,416,446	403,164	51,685	46,527	584,236	209,172	105,294	131	685	15,552	المتوسطة
Secondary or Equivalent	1,375,057	201,714	31,972	13,135	526,144	165,990	278,796	90,104	1,261	65,941	الثانوية أو مايعادلها
Diploma	409,479	26,994	253	3,145	38,256	32,000	58,143	224,444	3,063	23,181	دبلوم دون الجامعة
Bachelor Degree	1,069,415	11,632	713	2,155	66,853	69,212	64,621	257,015	443,028	154,186	بكالوريوس أو ليسانس
Higher Diploma / Master Degree	83,878	625	242	0	5,853	2,803	1,370	5,094	46,090	21,801	دبلوم عالي/ماجستير
Doctorate	56,149	0	0	0	581	658	0	541	46,604	7,765	دكتوراه
Total	6,837,240	1,591,627	181,314	362,517	1,959,708	761,222	553,991	577,390	541,517	307,954	الجملة

المشتغلون السعوديون (١٥ سنة فأكثر) حسب الحالة التعليمية والمجموعات الرئيسية للمهنة  
Saudi Employees (15 Years and Over ) By Education Status and Main Occupation Groups

Education Status	الجملة Total	المهن الهندسية الاساسية المساعدة Occupations of Supporting Basic Engineering	مهن العمليات الصناعية والكيميائية والصناعات الغذائية Occupations of Industrial , Chemical Operations and Food Industries	العاملون بالزراعة وتربية الحيوانات وصيد الأسماك Agriculture, Animal Husbandry & Fishing	العاملون بالخدمات Service Workers	العاملون بالبيع Sales Workers	المهن الكتابية Clerical Workers	الفنيون في المجالات العلمية والفنية والانسانية Technicians in Professional, Technical and Humanitarian Fields	الاختصاصيون في المجالات العلمية والفنية والانسانية Specialists in Professional, Technical and Humanitarian Fields	المديرون ومديرو الاعمال Directors and Mangers	الحالة التعليمية
Illiterate	142,007	26,364	337	39,596	57,682	18,028	0	0	0	0	أمي
Read & Write	120,110	27,252	1,560	18,569	45,544	18,657	3,582	0	0	4,946	يقرأ ويكتب
Primary	454,062	78,042	7,175	22,293	252,383	42,552	36,910	0	686	14,021	الإبتدائية
Intermediate	665,222	65,597	10,286	10,665	422,490	44,702	95,376	0	374	15,732	المتوسطة
Secondary or Equivalent	987,270	39,970	14,395	3,020	458,528	47,582	260,368	99,204	1,544	62,659	الثانوية أو مايعادلها
Diploma	320,585	777	0	0	25,265	7,495	52,104	207,214	3,186	24,544	دبلوم دون الجامعة
Bachelor Degree	901,437	264	0	1,110	58,725	10,057	55,937	381,858	276,669	116,817	بكالوريوس أو ليسانس
Higher Diploma / Master Degree	56,773	0	0	0	5,853	388	1,641	4,251	26,258	18,382	دبلوم عالي/ماجستير
Doctorate	31,134	0	0	0	581	0	0	311	23,533	6,709	دكتوراه
Total	3,678,600	238,266	33,753	95,253	1,327,051	189,461	505,918	692,838	332,250	263,810	الجملة



## المشتغلون السعوديون الذكور ( ١٥ سنة فأكثر ) حسب الحالة التعليمية والمجموعات الرئيسية للمهنة

Saudi Male Employees ( 15 Years and Over ) By Education Status and Main Occupation Groups

Education Status	الجملة Total	المهن الهندسية الاساسية المساعدة Occupations of Supporting Basic Engineering	مهن العمليات الصناعية والكيميائية والصناعات الغذائية Occupations of Industrial , Chemical Operations and Food Industries	العاملون بالزراعة وتربية الحيوانات وصيد الأسماك Agriculture, Animal Husbandry & Fishing	العاملون بالخدمات Service Workers	العاملون بالبيع Sales Workers	المهن الكتابية Clerical Workers	الفنيون في المجالات العلمية والفنية والانسانية Technicians in Professional, Technical and Humanitarian Fields	الاختصاصيون في المجالات العلمية والفنية والانسانية Specialists in Professional, Technical and Humanitarian Fields	المديرون ومديرو الاعمال Directors and Mangers	الحالة التعليمية
Illiterate	130,586	26,364	337	39,596	47,659	16,630	0	0	0	0	أمي
Read & Write	114,452	27,252	953	18,569	40,921	18,307	3,504	0	0	4,946	يقرأ ويكتب
Primary	444,885	77,465	6,818	22,293	245,329	42,004	36,492	0	686	13,798	الإبتدائية
Intermediate	652,780	65,016	10,286	10,665	416,617	43,944	91,153	0	374	14,725	المتوسطة
Secondary or Equivalent	917,342	39,970	13,414	3,020	451,423	45,758	236,157	67,387	1,043	59,170	الثانوية أو مايعادلها
Diploma	237,469	777	0	0	24,991	7,495	46,045	134,548	2,534	21,079	دبلوم دون الجامعة
Bachelor Degree	613,682	264	0	1,110	57,272	10,057	39,710	221,843	184,112	99,314	بكالوريوس أو ليسانس
Higher Diploma / Master Degree	46,397	0	0	0	5,853	388	1,287	2,548	19,432	16,889	دبلوم عالي/ماجستير
Doctorate	27,824	0	0	0	581	0	0	311	20,559	6,373	دكتوراه
Total	3,185,417	237,108	31,808	95,253	1,290,646	184,583	454,348	426,637	228,740	236,294	الجملة

المشتغلون ( ١٥ سنة فأكثر ) حسب الحالة الزوجية والمجموعات الرئيسية للمهنة  
Employees ( 15 Years and Over ) By Marital Status and Main Occupation Groups

Marital Status	الجملة Total	المهن الهندسية الاساسية المساعدة Occupations of Supporting Basic Engineering	مهن العمليات الصناعية والكيميائية والصناعات الغذائية Occupations of Industrial , Chemical Operations and Food Industries	العاملون بالزراعة وتربية الحيوانات وصيد الأسماك Agriculture, Animal Husbandry & Fishing	العاملون بالخدمات Service Workers	العاملون بالبيع Sales Workers	المهن الكتابية Clerical Workers	الفنيون في المجالات العلمية والفنية والانسانية Technicians in Professional, Technical and Humanitarian Fields	الاختصاصيون في المجالات العلمية والفنية والانسانية Specialists in Professional, Technical and Humanitarian Fields	المديرون ومديرو الاعمال Directors and Mangers	الحالة الزوجية
Never Married	1,587,284	261,161	40,385	54,686	583,792	170,140	187,691	155,173	109,229	25,027	لم يتزوج أبداً
Married	6,259,304	1,325,588	145,321	303,454	1,935,357	591,841	408,443	697,684	547,881	303,735	متزوج
Divorced	75,940	7,974	1,871	3,226	24,809	4,197	10,317	12,850	6,170	4,526	مطلق
Widower	34,304	3,153	949	1,669	15,645	2,670	1,861	3,744	1,646	2,967	أرمل
Total	7,956,832	1,597,876	188,526	363,035	2,559,603	768,848	608,312	869,451	664,926	336,255	الجملة

## المشتغلون الذكور ( ١٥ سنة فأكثر ) حسب الحالة الزوجية والمجموعات الرئيسية للمهنة

Male Employees ( 15 Years and Over ) By Marital Status and Main Occupation Groups

Marital Status	الجملة Total	المهن الهندسية الاساسية المساعدة Occupations of Supporting Basic Engineering	مهن العمليات الصناعية والكيميائية والصناعات الغذائية Occupations of Industrial , Chemical Operations and Food Industries	العاملون بالزراعة وتربية الحيوانات وصيد الأسماك Agriculture, Animal Husbandry & Fishing	العاملون بالخدمات Service Workers	العاملون بالبيع Sales Workers	المهن الكتابية Clerical Workers	القيون في المجالات العلمية والفنية والانسانية Technicians in Professional, Technical and Humanitarian Fields	الاختصاصيون في المجالات العلمية والفنية والانسانية Specialists in Professional, Technical and Humanitarian Fields	المديرون ومديرو الاعمال Directors and Mangers	الحالة الزوجية
Never Married	1,375,627	260,212	38,310	54,168	477,750	168,650	170,185	102,756	80,760	22,836	لم يتزوج أبداً
Married	5,403,118	1,320,288	141,649	303,454	1,463,051	588,213	377,999	470,619	457,680	280,165	متزوج
Divorced	43,672	7,974	1,043	3,226	14,325	3,171	5,382	3,212	2,144	3,195	مطلق
Widower	14,823	3,153	312	1,669	4,582	1,188	425	803	933	1,758	أرمل
Total	6,837,240	1,591,627	181,314	362,517	1,959,708	761,222	553,991	577,390	541,517	307,954	الجملة

المشتغلون السعوديون ( ١٥ سنة فأكثر ) حسب الحالة الزوجية والمجموعات الرئيسية للمهنة  
Saudi Employees ( 15 Years and Over ) By Marital Status and Main Occupation Groups

Marital Status	الجملة Total	المهن الهندسية الاساسية المساعدة Occupations of Supporting Basic Engineering	مهن العمليات الصناعية والكيميائية والصناعات الغذائية Occupations of Industrial , Chemical Operations and Food Industries	العاملون بالزراعة وتربية الحيوانات وصيد الأسماك Agriculture, Animal Husbandry & Fishing	العاملون بالخدمات Service Workers	العاملون بالبيع Sales Workers	المهن الكتابية Clerical Workers	الفنيون في المجالات العلمية والفنية والانسانية Technicians in Professional, Technical and Humanitarian Fields	الاختصاصيون في المجالات العلمية والفنية والانسانية Specialists in Professional, Technical and Humanitarian Fields	المديرون ومديرو الاعمال Directors and Mangers	الحالة الزوجية
Never Married	860,022	61,805	10,372	14,074	337,341	51,198	163,230	132,694	68,631	20,677	لم يتزوج أبداً
Married	2,744,457	172,581	21,389	78,099	968,748	134,512	331,479	545,182	256,545	235,922	متزوج
Divorced	55,164	2,722	1,355	1,748	14,941	2,590	9,773	11,941	5,622	4,472	مطلق
Widower	18,957	1,158	637	1,332	6,021	1,161	1,436	3,021	1,452	2,739	أرمل
Total	3,678,600	238,266	33,753	95,253	1,327,051	189,461	505,918	692,838	332,250	263,810	الجملة

المشتغلون السعوديون الذكور ( ١٥ سنة فأكثر ) حسب الحالة الزوجية والمجموعات الرئيسية للمهنة  
Saudi Male Employees ( 15 Years and Over ) By Marital Status and Main Occupation Groups

Marital Status	الجملة Total	المهن الهندسية الاساسية المساعدة Occupations of Supporting Basic Engineering	مهن العمليات الصناعية والكيميائية والصناعات الغذائية Occupations of Industrial , Chemical Operations and Food Industries	العاملون بالزراعة وتربية الحيوانات وصيد الأسماك Agriculture, Animal Husbandry & Fishing	العاملون بالخدمات Service Workers	العاملون بالبيع Sales Workers	المهن الكتابية Clerical Workers	الفنيون في المجالات العلمية والفنية والانسانية Technicians in Professional, Technical and Humanitarian Fields	الاختصاصيون في المجالات العلمية والفنية والانسانية Specialists in Professional, Technical and Humanitarian Fields	المديرون ومديرو الاعمال Directors and Mangers	الحالة الزوجية
Never Married	756,728	61,224	9,789	14,074	329,301	50,159	147,201	84,346	42,148	18,486	لم يتزوج أبداً
Married	2,388,633	172,004	21,062	78,099	946,720	131,922	302,150	339,282	184,257	213,137	متزوج
Divorced	32,217	2,722	957	1,748	12,493	1,988	4,997	2,575	1,596	3,141	مطلق
Widower	7,839	1,158	0	1,332	2,132	514	0	434	739	1,530	أرمل
Total	3,185,417	237,108	31,808	95,253	1,290,646	184,583	454,348	426,637	228,740	236,294	الجملة

المشتغلون ( ١٥ سنة فأكثر ) حسب فئات ساعات العمل الفعلية الأسبوعية والمجموعات الرئيسية للمهنة  
Employees ( 15 Years and Over ) By Actual Weekly Working Hours Groups and Main Occupation Groups

الجملة	المهن الهندسية الاساسية المساعدة	مهن العمليات الصناعية والكيميائية والصناعات الغذائية	العاملون بالزراعة وتربية الحيوانات وصيد الأسماك	العاملون بالخدمات	العاملون بالبيع	المهن الكتابية	الفنيون في المجالات العلمية والفنية والانسانية	الاختصاصيون في المجالات العلمية والفنية والانسانية	المديرون ومديرو الاعمال	فئات ساعات العمل الفعلية الأسبوعية
Total	Occupations of Supporting Basic Engineering	Occupations of Industrial , Chemical Operations and Food Industries	Agriculture, Animal Husbandry & Fishing	Service Workers	Sales Workers	Clerical Workers	Technicians in Professional, Technical and Humanitarian Fields	Specialists in Professional, Technical and Humanitarian Fields	Directors and Mangers	Actual Weekly Working Hours Groups
43,266	3,557	1,355	658	16,957	4,332	3,319	5,374	4,817	2,897	0
207,969	38,518	625	31,505	37,453	28,672	6,995	40,250	11,245	12,706	29-1
334,741	27,765	779	14,319	66,860	14,508	30,223	113,778	43,383	23,126	34-30
1,426,505	84,233	3,674	22,523	474,252	27,579	188,068	380,457	172,751	72,968	39-35
1,311,663	149,093	17,630	35,229	488,505	61,052	178,814	147,045	155,441	78,854	44-40
1,940,473	556,294	52,827	82,238	490,932	190,282	142,174	133,832	198,586	93,308	54-45
2,692,215	738,416	111,636	176,563	984,644	442,423	58,719	48,715	78,703	52,396	55 +
7,956,832	1,597,876	188,526	363,035	2,559,603	768,848	608,312	869,451	664,926	336,255	Total الجملة
49.7	54.1	57.7	53.7	51.7	58.1	41.8	38.1	42.7	43.1	متوسط ساعات العمل الأسبوعية Average Weekly Working Hours

المشتغلون الذكور ( ١٥ سنة فأكثر ) حسب فئات ساعات العمل الفعلية الأسبوعية والمجموعات الرئيسية للمهنة  
Male Employees ( 15 Years and Over ) By Actual Weekly Working Hours Groups and Main Occupation Groups

الجملة	المهن الهندسية الاساسية المساعدة	مهن العمليات الصناعية والكيميائية والصناعات الغذائية	العاملون بالزراعة وتربية الحيوانات وصيد الأسماك	العاملون بالخدمات	العاملون بالبيع	المهن الكتابية	الفنيون في المجالات العلمية والفنية والانسانية	الاختصاصيون في المجالات العلمية والفنية والانسانية	المديرون ومديرو الاعمال	فئات ساعات العمل الفعلية الأسبوعية
Total	Occupations of Supporting Basic Engineering	Occupations of Industrial , Chemical Operations and Food Industries	Agriculture, Animal Husbandry & Fishing	Service Workers	Sales Workers	Clerical Workers	Technicians in Professional, Technical and Humanitarian Fields	Specialists in Professional, Technical and Humanitarian Fields	Directors and Mangers	Actual Weekly Working Hours Groups
39,257	3,557	1,355	658	16,639	4,332	2,678	3,200	3,941	2,897	0
163,329	38,518	0	31,505	29,592	25,588	3,436	15,438	7,863	11,389	29-1
239,402	27,608	0	14,319	56,095	14,103	23,085	60,365	25,457	18,370	34-30
1,147,047	83,659	2,432	22,005	448,720	27,363	168,660	221,148	112,787	60,273	39-35
1,218,814	148,559	16,993	35,229	467,218	60,172	165,811	117,101	133,436	74,295	44-40
1,813,404	554,832	51,542	82,238	415,755	188,694	133,532	115,361	181,532	89,918	54-45
2,215,987	734,894	108,992	176,563	525,689	440,970	56,789	44,777	76,501	50,812	55 +
6,837,240	1,591,627	181,314	362,517	1,959,708	761,222	553,991	577,390	541,517	307,954	Total الجملة
49.4	54.1	58.1	53.8	47.8	58.2	42.3	39.9	44.0	43.6	متوسط ساعات العمل الأسبوعية Average Weekly Working Hours

## المشتغلون ( ١٥ سنة فأكثر ) حسب المجموعات الرئيسية للنشاط الإقتصادي والمنطقة الادارية

Employees ( 15 Years and Over ) By Main Economic Activity Groups and Administrative Area

Economic Activity	الجملة Total	الجوف AL - Jouf	الباحة AL - Baha	نجران Najran	جازان Jazan	الحدود الشمالية North. Bord.	حائل Hail	تبوك Tabuk	عسير Asir	الشرقية Easte. Prov.	القصيم Qassim	المدينة المنورة Madinah	مكة المكرمة Makkah	الرياض Riyadh	النشاط الإقتصادي
Agriculture , Hunting , Forestry & Fishing	382,372	12,613	5,355	9,995	36,359	450	19,257	10,010	27,319	54,033	54,219	24,811	45,314	82,637	الزراعة والصيد والغابات وصيد الأسماك
Petroleum & Minerals	107,688	250	0	133	527	62	78	0	0	75,205	125	2,985	14,588	13,735	التعدين و استغلال المحاجر
Manufacturing	508,844	2,847	3,703	3,717	17,798	3,494	2,819	13,383	22,125	104,916	13,991	49,614	163,161	107,276	الصناعات التحويلية
Electricity, Gas & Water	66,902	1,131	310	396	2,695	687	1,352	4,013	10,443	12,591	1,980	4,558	14,931	11,815	الكهرباء و الغاز و المياه
Construction	745,774	8,101	6,710	9,604	14,322	4,892	19,039	11,638	42,439	102,556	35,329	56,704	245,330	189,110	التشييد و البناء
Wholesale & Retail Trade	1,257,941	8,704	14,604	19,795	47,542	10,979	18,261	27,024	65,425	221,053	44,410	58,757	400,565	320,822	تجارة الجملة و التجزئة
Restaurants & Hotels	279,128	1,695	2,456	3,078	5,399	2,037	1,732	3,785	15,799	41,703	18,899	11,410	72,447	98,688	الفنادق و المطاعم
Transportation , Storage & Communications	361,909	2,296	3,974	5,839	13,758	1,856	4,168	4,162	11,076	47,730	6,712	18,260	136,446	105,632	النقل و التخزين و الاتصالات
Banking & Insurance	86,003	718	591	443	878	123	720	1,504	1,821	9,237	947	2,229	22,419	44,373	الوساطة المالية
Real Estate & Business Services	313,469	2,238	3,157	2,029	10,489	1,260	2,089	5,220	6,280	39,716	4,165	11,376	96,229	129,221	الانشطة العقارية
General Administration	1,502,913	34,641	18,612	42,601	57,675	23,912	28,189	97,052	118,297	221,362	66,802	76,209	285,970	431,591	الإدارة العامة
Education	932,507	16,037	23,479	10,657	60,397	9,486	33,956	18,576	102,145	105,098	59,049	57,739	224,395	211,493	التعليم
Health & Social Services	365,459	5,464	7,893	7,352	7,852	4,445	9,686	7,275	25,740	47,316	13,984	30,718	83,954	113,780	الصحة و العمل الاجتماعي
Community & Social Services	163,050	2,194	4,193	1,012	4,923	1,572	5,042	3,421	16,417	22,882	9,563	6,808	52,324	32,699	الخدمات الجماعية و الاجتماعية
Private House Holds	876,596	7,213	6,260	3,826	6,205	4,428	12,065	9,747	26,582	135,069	27,940	51,771	253,460	332,030	الاسر الخاصة
International Organizations	6,277	0	0	0	0	0	0	0	0	220	0	0	3,800	2,257	المنظمات و الهيئات الدولية
<b>Total</b>	<b>7,956,832</b>	<b>106,142</b>	<b>101,297</b>	<b>120,477</b>	<b>286,819</b>	<b>69,683</b>	<b>158,453</b>	<b>216,810</b>	<b>491,908</b>	<b>1,240,687</b>	<b>358,115</b>	<b>463,949</b>	<b>2,115,333</b>	<b>2,227,159</b>	<b>الجملة</b>



Table (46 )

جدول ( ٤٦ )

## المشتغلون الذكور ( ١٥ سنة فأكثر ) حسب المجموعات الرئيسية للنشاط الإقتصادي والمنطقة الإدارية

Male Employees ( 15 Years and Over ) By Main Economic Activity Groups and Administrative Area

Economic Activity	الجملة Total	الجوف AL - Jouf	الباحة AL - Baha	نجران Najran	جازان Jazan	الحدود الشمالية North. Bord.	حائل Hail	تبوك Tabuk	عسير Asir	الشرقية Easte. Prov.	القصيم Qassim	المدينة المنورة Madinah	مكة المكرمة Makkah	الرياض Riyadh	النشاط الإقتصادي
Agriculture , Hunting , Forestry & Fishing	<b>381,854</b>	12,613	5,355	9,995	35,841	450	19,257	10,010	27,319	54,033	54,219	24,811	45,314	82,637	الزراعة والصيد والغابات وصيد الأسماك
Petroleum & Minerals	<b>107,061</b>	250	0	133	527	62	78	0	0	74,578	125	2,985	14,588	13,735	التعدين واستغلال المحاجر
Manufacturing	<b>498,491</b>	2,847	3,527	3,717	16,072	3,494	2,657	13,116	21,647	103,401	13,991	49,091	160,138	104,793	الصناعات التحويلية
Electricity, Gas & Water	<b>66,902</b>	1,131	310	396	2,695	687	1,352	4,013	10,443	12,591	1,980	4,558	14,931	11,815	الكهرباء والغاز والمياه
Construction	<b>743,518</b>	8,101	6,710	9,604	14,322	4,892	19,039	11,638	42,375	101,937	35,329	55,798	244,960	188,813	التشييد والبناء
Wholesale & Retail Trade	<b>1,249,601</b>	8,704	14,604	19,521	47,094	10,979	18,261	26,702	64,915	219,038	44,410	58,757	396,998	319,618	تجارة الجملة والتجزئة
Restaurants & Hotels	<b>274,132</b>	1,695	2,456	3,078	5,399	2,037	1,615	3,785	15,582	41,703	18,899	11,016	68,847	98,020	الفنادق والمطاعم
Transportation , Storage & Communications	<b>359,675</b>	2,296	3,974	5,839	13,758	1,856	4,168	3,986	11,076	47,118	6,712	18,260	135,470	105,162	النقل والتخزين والاتصالات
Banking & Insurance	<b>81,448</b>	718	591	443	878	123	720	1,348	1,821	8,467	833	2,229	21,162	42,115	الوساطة المالية
Real Estate & Business Services	<b>305,851</b>	2,238	3,157	2,029	10,042	1,260	2,089	5,220	6,280	38,581	4,165	11,376	94,455	124,959	الانشطة العقارية
General Administration	<b>1,469,825</b>	34,222	18,037	41,734	56,419	23,332	27,498	96,560	116,420	217,189	64,501	75,708	276,694	421,511	الإدارة العامة
Education	<b>534,115</b>	8,639	15,381	5,628	43,943	5,215	21,855	9,167	63,322	57,913	35,549	35,397	125,192	106,914	التعليم
Health & Social Services	<b>282,037</b>	4,458	7,214	6,057	7,317	3,604	8,067	6,052	22,068	35,428	13,666	23,935	62,110	82,061	الصحة والعمل الاجتماعي
Community & Social Services	<b>157,313</b>	2,194	4,193	957	4,381	1,497	5,042	3,342	16,299	22,444	8,665	6,512	50,284	31,503	الخدمات الجماعية والاجتماعية
Private House Holds	<b>319,794</b>	543	895	246	846	755	2,897	1,740	3,738	40,980	4,958	23,440	109,546	129,210	الاسر الخاصة
International Organizations	<b>5,623</b>	0	0	0	0	0	0	0	0	220	0	0	3,370	2,033	المنظمات والهيئات الدولية
<b>Total</b>	<b>6,837,240</b>	<b>90,649</b>	<b>86,404</b>	<b>109,377</b>	<b>259,534</b>	<b>60,243</b>	<b>134,595</b>	<b>196,679</b>	<b>423,305</b>	<b>1,075,621</b>	<b>308,002</b>	<b>403,873</b>	<b>1,824,059</b>	<b>1,864,899</b>	<b>الجملة</b>

## المشغلون السعوديون ( ١٥ سنة فأكثر ) حسب المجموعات الرئيسية للنشاط الإقتصادي والمنطقة الإدارية

Saudi Employees ( 15 Years and Over ) By Main Economic Activity Groups and Administrative Area

Economic Activity	الجملة Total	الجوف AL - Jouf	الباحة AL - Baha	نجران Najran	جازان Jazan	الحدود الشمالية North. Bord.	حائل Hail	تبوك Tabuk	عسير Asir	الشرقية Easte. Prov.	القصيم Qassim	المدينة المنورة Madinah	مكة المكرمة Makkah	الرياض Riyadh	النشاط الإقتصادي
Agriculture , Hunting , Forestry & Fishing	101,199	459	2,016	2,228	16,370	129	11,378	1,202	7,749	8,240	11,310	9,826	15,998	14,294	الزراعة والصيد والغابات وصيد الأسماك
Petroleum & Minerals	89,518	152	0	133	527	62	0	0	0	67,761	125	2,886	14,017	3,855	التعدين و استغلال المحاجر
Manufacturing	98,085	195	546	103	1,973	149	420	2,591	737	36,391	2,037	6,140	26,979	19,824	الصناعات التحويلية
Electricity, Gas & Water	47,376	870	310	396	2,258	608	1,049	1,802	5,125	10,027	1,980	3,841	10,907	8,203	الكهرباء و الغاز و المياه
Construction	74,839	791	777	582	878	234	727	361	3,727	21,753	2,858	3,916	18,953	19,282	التشييد و البناء
Wholesale & Retail Trade	235,718	1,227	2,233	6,406	10,379	1,763	4,797	9,811	9,596	48,406	11,277	17,350	64,783	47,690	تجارة الجملة و التجزئة
Restaurants & Hotels	25,266	0	238	0	782	64	248	215	656	6,925	611	3,151	9,900	2,476	الفنادق و المطاعم
Transportation , Storage & Communications	210,414	2,095	3,666	2,799	9,245	1,560	2,460	3,144	10,954	28,598	4,958	16,738	80,271	43,926	النقل و التخزين و الاتصالات
Banking & Insurance	71,289	417	591	322	878	123	603	1,346	1,821	7,409	947	1,868	16,294	38,670	الوساطة المالية
Real Estate & Business Services	118,186	833	1,104	623	3,993	436	1,259	3,549	3,381	19,148	3,229	4,457	42,494	33,680	الانشطة العقارية
General Administration	1,483,333	33,468	18,506	42,460	57,500	22,927	27,468	94,052	117,627	218,837	63,569	76,103	282,354	428,462	الإدارة العامة
Education	839,893	15,551	22,715	9,920	56,779	9,113	32,465	15,704	92,057	88,503	58,570	53,440	197,676	187,400	التعليم
Health & Social Services	221,728	4,197	3,866	5,580	7,852	2,660	7,254	5,807	16,878	34,863	12,915	18,695	50,736	50,425	الصحة و العمل الاجتماعي
Community & Social Services	55,098	356	2,076	185	2,504	533	3,514	1,264	4,922	4,185	4,390	4,410	16,836	9,923	الخدمات الجماعية و الاجتماعية
Private House Holds	5,711	0	0	0	121	0	0	0	0	384	0	0	1,422	3,784	الاسر الخاصة
International Organizations	947	0	0	0	0	0	0	0	0	0	0	0	947	0	المنظمات و الهيئات الدولية
<b>Total</b>	<b>3,678,600</b>	<b>60,611</b>	<b>58,644</b>	<b>71,737</b>	<b>172,039</b>	<b>40,361</b>	<b>93,642</b>	<b>140,848</b>	<b>275,230</b>	<b>601,430</b>	<b>178,776</b>	<b>222,821</b>	<b>850,567</b>	<b>911,894</b>	<b>الجملة</b>

## المشتغلون السعوديون الذكور ( ١٥ سنة فأكثر ) حسب المجموعات الرئيسية للنشاط الإقتصادي والمنطقة الادارية

Saudi Male Employees ( 15 Years and Over ) By Main Economic Activity Groups and Administrative Area

Economic Activity	الجملة Total	الجوف AL - Jouf	الباحة AL - Baha	نجران Najran	جازان Jazan	الحدود الشمالية North. Bord.	حائل Hail	تبوك Tabuk	عسير Asir	الشرقية Easte. Prov.	القصيم Qassim	المدينة المنورة Madinah	مكة المكرمة Makkah	الرياض Riyadh	النشاط الإقتصادي
Agriculture , Hunting , Forestry & Fishing	101,199	459	2,016	2,228	16,370	129	11,378	1,202	7,749	8,240	11,310	9,826	15,998	14,294	الزراعة والصيد والغابات وصيد الأسماك
Petroleum & Minerals	88,891	152	0	133	527	62	0	0	0	67,134	125	2,886	14,017	3,855	التعدين و استغلال المحاجر
Manufacturing	93,069	195	470	103	1,973	149	420	2,324	259	35,265	2,037	5,859	25,403	18,612	الصناعات التحويلية
Electricity, Gas & Water	47,376	870	310	396	2,258	608	1,049	1,802	5,125	10,027	1,980	3,841	10,907	8,203	الكهرباء و الغاز و المياه
Construction	73,392	791	777	582	878	234	727	361	3,727	21,201	2,858	3,318	18,953	18,985	التشييد و البناء
Wholesale & Retail Trade	230,149	1,227	2,233	6,132	9,931	1,763	4,797	9,557	9,338	46,587	11,277	17,350	63,066	46,891	تجارة الجملة و التجزئة
Restaurants & Hotels	23,636	0	238	0	782	64	131	215	439	6,925	611	2,757	8,998	2,476	الفنادق و المطاعم
Transportation , Storage & Communications	208,405	2,095	3,666	2,799	9,245	1,560	2,460	2,968	10,954	27,986	4,958	16,738	79,295	43,681	النقل و التخزين و الاتصالات
Banking & Insurance	66,734	417	591	322	878	123	603	1,190	1,821	6,639	833	1,868	15,037	36,412	الوساطة المالية
Real Estate & Business Services	113,001	833	1,104	623	3,546	436	1,259	3,549	3,381	18,013	3,229	4,457	41,110	31,461	الانشطة العقارية
General Administration	1,450,451	33,049	17,931	41,593	56,244	22,436	26,894	93,560	115,750	214,664	61,268	75,602	273,078	418,382	الإدارة العامة
Education	461,566	8,360	14,617	5,132	41,333	4,878	20,689	6,751	54,600	43,519	35,070	31,415	108,000	87,202	التعليم
Health & Social Services	170,328	3,271	3,639	4,838	7,317	2,061	6,602	4,976	14,607	24,249	12,713	15,736	36,273	34,046	الصحة و العمل الاجتماعي
Community & Social Services	51,583	356	2,076	185	1,962	533	3,514	1,264	4,804	3,747	4,104	4,114	15,551	9,373	الخدمات الجماعية و الاجتماعية
Private House Holds	4,966	0	0	0	121	0	0	0	0	384	0	0	1,422	3,039	الاسر الخاصة
International Organizations	671	0	0	0	0	0	0	0	0	0	0	0	671	0	المنظمات و الهيئات الدولية
<b>Total</b>	<b>3,185,417</b>	<b>52,075</b>	<b>49,668</b>	<b>65,066</b>	<b>153,365</b>	<b>35,036</b>	<b>80,523</b>	<b>129,719</b>	<b>232,554</b>	<b>534,580</b>	<b>152,373</b>	<b>195,767</b>	<b>727,779</b>	<b>776,912</b>	<b>الجملة</b>

المشتغلون ( ١٥ سنة فأكثر ) حسب المجموعات الرئيسية للنشاط الإقتصادي و فئات العمر  
Employees ( 15 Years and Over ) By Main Economic Activity Groups and Age Group

Economic Activity	الجملة Total	65 +	64 - 60	59 - 55	54 - 50	49 - 45	44 - 40	39 - 35	34 - 30	29 - 25	24 - 20	19 - 15	النشاط الإقتصادي
Agriculture , Hunting , Forestry & Fishing	382,372	25,448	13,909	19,985	30,103	41,001	55,206	64,221	73,044	41,464	14,866	3,125	الزراعة والصيد والغابات وصيد الأسماك
Petroleum & Minerals	107,688	222	695	5,808	13,475	23,824	18,657	14,265	12,059	11,808	6,594	281	التعدين و استغلال المحاجر
Manufacturing	508,844	4,123	5,876	23,127	29,656	50,815	73,767	97,564	103,737	81,069	34,215	4,895	الصناعات التحويلية
Electricity, Gas & Water	66,902	568	586	3,531	8,130	8,463	9,871	13,030	10,747	7,891	3,833	252	الكهرباء و الغاز و المياه
Construction	745,774	6,290	13,112	25,480	56,402	78,679	114,990	139,754	158,593	114,637	35,757	2,080	التشييد و البناء
Wholesale & Retail Trade	1,257,941	16,973	17,756	42,499	75,861	123,314	178,989	244,793	268,734	195,615	79,553	13,854	تجارة الجملة و التجزئة
Restaurants & Hotels	279,128	1,022	3,714	4,622	12,990	20,607	38,049	58,679	65,781	52,898	18,523	2,243	الفنادق و المطاعم
Transportation , Storage & Communications	361,909	6,534	10,043	21,151	31,604	42,442	47,957	58,309	62,673	56,991	22,579	1,626	النقل و التخزين و الاتصالات
Banking & Insurance	86,003	616	1,033	1,205	3,162	8,421	10,382	11,948	14,333	24,602	10,069	232	الوساطة المالية
Real Estate & Business Services	313,469	5,564	4,216	13,402	19,264	30,185	41,661	46,152	66,811	56,876	27,116	2,222	الانشطة العقارية
General Administration	1,502,913	7,152	7,737	28,038	69,930	147,629	225,644	280,124	305,249	292,461	133,757	5,192	الإدارة العامة
Education	932,507	4,831	7,207	23,138	48,630	81,352	147,333	195,538	234,297	154,853	35,328	0	التعليم
Health & Social Services	365,459	1,736	3,175	14,647	23,633	35,843	50,837	62,616	75,919	66,799	29,763	491	الصحة و العمل الإجتماعي
Community & Social Services	163,050	7,010	3,551	6,603	8,472	12,686	20,567	31,296	33,956	26,858	10,981	1,070	الخدمات الجماعية و الاجتماعية
Private House Holds	876,596	2,761	4,376	13,785	32,547	63,260	124,730	210,456	239,670	136,433	44,943	3,635	الاسر الخاصة
International Organizations	6,277	233	577	252	1,606	1,122	494	996	343	378	276	0	المنظمات و الهيئات الدولية
<b>Total</b>	<b>7,956,832</b>	<b>91,083</b>	<b>97,563</b>	<b>247,273</b>	<b>465,465</b>	<b>769,643</b>	<b>1,159,134</b>	<b>1,529,741</b>	<b>1,725,946</b>	<b>1,321,633</b>	<b>508,153</b>	<b>41,198</b>	<b>الجملة</b>

## المشتغلون الذكور ( ١٥ سنة فأكثر ) حسب المجموعات الرئيسية للنشاط الإقتصادي و فئات العمر

Male Employees ( 15 Years and Over ) By Main Economic Activity Groups and Age Group

Economic Activity	الجملة Total	65 +	64 - 60	59 - 55	54 - 50	49 - 45	44 - 40	39 - 35	34 - 30	29 - 25	24 - 20	19 - 15	النشاط الإقتصادي
Agriculture , Hunting , Forestry & Fishing	381,854	25,448	13,909	19,985	30,103	41,001	55,206	64,221	73,044	41,464	14,348	3,125	الزراعة والصيد والغابات وصيد الأسماك
Petroleum & Minerals	107,061	222	695	5,808	13,475	23,824	18,657	14,265	12,059	11,611	6,164	281	التعدين و استغلال المحاجر
Manufacturing	498,491	4,123	5,876	21,147	29,179	48,896	71,945	95,776	103,329	80,268	33,409	4,543	الصناعات التحويلية
Electricity, Gas & Water	66,902	568	586	3,531	8,130	8,463	9,871	13,030	10,747	7,891	3,833	252	الكهرباء و الغاز و المياه
Construction	743,518	6,290	13,112	25,172	56,402	78,615	114,801	139,573	158,248	113,535	35,690	2,080	التشييد و البناء
Wholesale & Retail Trade	1,249,601	16,454	17,194	42,389	75,500	122,417	178,107	243,354	267,950	194,223	78,596	13,417	تجارة الجملة و التجزئة
Restaurants & Hotels	274,132	1,022	3,714	4,280	12,598	20,607	38,049	56,755	64,772	52,373	18,113	1,849	الفنادق و المطاعم
Transportation , Storage & Communications	359,675	6,534	10,043	20,590	31,604	42,442	47,957	58,309	62,061	56,351	22,334	1,450	النقل و التخزين و الاتصالات
Banking & Insurance	81,448	616	1,033	1,205	3,162	8,421	10,382	11,648	13,124	22,505	9,120	232	الوساطة المالية
Real Estate & Business Services	305,851	5,564	4,216	13,151	18,674	30,036	41,661	44,892	64,975	55,460	25,000	2,222	الانشطة العقارية
General Administration	1,469,825	7,152	7,737	27,532	68,255	144,287	219,784	272,838	299,396	285,672	132,240	4,932	الإدارة العامة
Education	534,115	3,891	6,326	19,530	37,876	55,473	90,546	108,322	126,571	71,525	14,055	0	التعليم
Health & Social Services	282,037	1,736	2,981	13,507	20,425	29,261	41,919	48,893	56,589	48,157	18,569	0	الصحة و العمل الإجتماعي
Community & Social Services	157,313	7,010	3,551	6,603	8,472	11,965	20,512	30,996	32,211	25,430	9,493	1,070	الخدمات الجماعية و الاجتماعية
Private House Holds	319,794	2,462	3,405	11,765	23,157	38,939	63,032	70,411	66,289	33,450	6,711	173	الاسر الخاصة
International Organizations	5,623	233	577	252	1,606	1,122	494	996	343	0	0	0	المنظمات و الهيئات الدولية
<b>Total</b>	<b>6,837,240</b>	<b>89,325</b>	<b>94,955</b>	<b>236,447</b>	<b>438,618</b>	<b>705,769</b>	<b>1,022,923</b>	<b>1,274,279</b>	<b>1,411,708</b>	<b>1,099,915</b>	<b>427,675</b>	<b>35,626</b>	<b>الجملة</b>

Table ( 51)

جدول ( ٥١ )

المشتغلون السعوديون ( ١٥ سنة فأكثر ) حسب المجموعات الرئيسية للنشاط الإقتصادي و فئات العمر  
Saudi Employees ( 15 Years and Over ) By Main Economic Activity Groups and Age Group

Economic Activity	الجملة Total	65 +	64 - 60	59 - 55	54 - 50	49 - 45	44 - 40	39 - 35	34 - 30	29 - 25	24 - 20	19 - 15	النشاط الاقتصادي
Agriculture , Hunting , Forestry & Fishing	101,199	22,902	11,421	13,136	11,945	7,362	7,137	8,327	9,392	3,832	4,112	1,633	الزراعة والصيد والغابات وصيد الأسماك
Petroleum & Minerals	89,518	0	695	5,381	12,880	21,682	14,797	9,567	7,283	10,358	6,594	281	التعدين و استغلال المحاجر
Manufacturing	98,085	984	1,066	6,980	4,762	5,275	9,099	16,253	13,703	23,276	15,434	1,253	الصناعات التحويلية
Electricity, Gas & Water	47,376	568	121	2,205	3,439	5,643	7,582	9,554	8,693	6,603	2,889	79	الكهرباء و الغاز و المياه
Construction	74,839	1,720	2,281	1,232	5,530	6,894	6,608	7,527	12,716	17,990	12,131	210	التشييد و البناء
Wholesale & Retail Trade	235,718	12,912	7,698	14,324	18,799	17,743	15,294	29,825	36,527	49,047	28,908	4,641	تجارة الجملة و التجزئة
Restaurants & Hotels	25,266	489	748	1,756	1,371	1,548	680	5,238	2,904	5,934	3,842	756	الفنادق و المطاعم
Transportation , Storage & Communications	210,414	3,809	7,653	14,683	19,062	28,892	23,539	25,955	31,935	35,429	18,422	1,035	النقل و التخزين و الاتصالات
Banking & Insurance	71,289	357	1,033	496	2,282	5,828	6,827	9,151	12,358	23,277	9,448	232	الوساطة المالية
Real Estate & Business Services	118,186	4,294	2,890	6,813	8,743	7,598	11,363	12,536	17,420	26,113	18,570	1,846	الانشطة العقارية
General Administration	1,483,333	6,535	7,385	26,743	68,558	145,658	223,230	276,002	301,516	289,774	132,740	5,192	الإدارة العامة
Education	839,893	4,298	5,406	19,450	39,807	67,249	131,809	176,918	214,598	148,511	31,847	0	التعليم
Health & Social Services	221,728	1,712	1,628	6,486	11,014	14,671	24,950	32,616	45,374	54,296	28,490	491	الصحة و العمل الاجتماعي
Community & Social Services	55,098	6,792	2,560	4,677	4,516	3,950	5,344	7,526	9,348	5,216	4,298	871	الخدمات الجماعية و الاجتماعية
Private House Holds	5,711	0	545	0	293	0	523	770	1,958	1,238	384	0	الاسر الخاصة
International Organizations	947	0	0	0	0	0	0	328	343	0	276	0	المنظمات و الهيئات الدولية
<b>Total</b>	<b>3,678,600</b>	<b>67,372</b>	<b>53,130</b>	<b>124,362</b>	<b>213,001</b>	<b>339,993</b>	<b>488,782</b>	<b>628,093</b>	<b>726,068</b>	<b>700,894</b>	<b>318,385</b>	<b>18,520</b>	<b>الجملة</b>

المشتغلون السعوديون الذكور ( ١٥ سنة فأكثر ) حسب المجموعات الرئيسية للنشاط الإقتصادي و فئات العمر  
Saudi Male Employees ( 15 Years and Over ) By Main Economic Activity Groups and Age Group

Economic Activity	الجملة Total	65 +	64 - 60	59 - 55	54 - 50	49 - 45	44 - 40	39 - 35	34 - 30	29 - 25	24 - 20	19 - 15	النشاط الاقتصادي
Agriculture , Hunting , Forestry & Fishing	101,199	22,902	11,421	13,136	11,945	7,362	7,137	8,327	9,392	3,832	4,112	1,633	الزراعة والصيد والغابات وصيد الأسماك
Petroleum & Minerals	88,891	0	695	5,381	12,880	21,682	14,797	9,567	7,283	10,161	6,164	281	التعدين و استغلال المحاجر
Manufacturing	93,069	984	1,066	5,557	4,686	3,942	8,809	15,173	13,349	23,120	15,130	1,253	الصناعات التحويلية
Electricity, Gas & Water	47,376	568	121	2,205	3,439	5,643	7,582	9,554	8,693	6,603	2,889	79	الكهرباء و الغاز و المياه
Construction	73,392	1,720	2,281	1,232	5,530	6,894	6,608	7,527	12,371	16,888	12,131	210	التشييد و البناء
Wholesale & Retail Trade	230,149	12,638	7,554	14,214	18,799	17,003	14,923	28,481	36,154	47,999	27,951	4,433	تجارة الجملة و التجزئة
Restaurants & Hotels	23,636	489	748	1,756	1,154	1,548	680	4,573	2,550	5,934	3,842	362	الفنادق و المطاعم
Transportation , Storage & Communications	208,405	3,809	7,653	14,347	19,062	28,892	23,539	25,955	31,323	34,789	18,177	859	النقل و التخزين و الاتصالات
Banking & Insurance	66,734	357	1,033	496	2,282	5,828	6,827	8,851	11,149	21,180	8,499	232	الوساطة المالية
Real Estate & Business Services	113,001	4,294	2,890	6,813	8,153	7,598	11,363	11,501	15,851	24,910	17,782	1,846	الانشطة العقارية
General Administration	1,450,451	6,535	7,385	26,237	67,000	142,316	217,414	268,716	295,708	282,985	131,223	4,932	الإدارة العامة
Education	461,566	3,358	4,719	16,057	29,631	43,260	77,206	93,902	113,168	67,483	12,782	0	التعليم
Health & Social Services	170,328	1,712	1,628	6,125	9,795	12,115	21,045	27,145	34,367	38,776	17,620	0	الصحة و العمل الاجتماعي
Community & Social Services	51,583	6,792	2,560	4,677	4,516	3,373	5,344	7,265	8,162	4,553	3,470	871	الخدمات الجماعية و الاجتماعية
Private House Holds	4,966	0	240	0	293	0	523	770	1,518	1,238	384	0	الاسر الخاصة
International Organizations	671	0	0	0	0	0	0	328	343	0	0	0	المنظمات و الهيئات الدولية
<b>Total</b>	<b>3,185,417</b>	<b>66,158</b>	<b>51,994</b>	<b>118,233</b>	<b>199,165</b>	<b>307,456</b>	<b>423,797</b>	<b>527,635</b>	<b>601,381</b>	<b>590,451</b>	<b>282,156</b>	<b>16,991</b>	<b>الجملة</b>

المشتغلون ( ١٥ سنة فأكثر ) حسب المجموعات الرئيسية للنشاط الإقتصادي والحالة التعليمية  
Employees ( 15 Years and Over ) By Main Economic Activity Groups and Education Status

Economic Activity	الجملة Total	دكتوراه Doctorate	دبلوم عالي/ماجستير Higher Diploma / Master Degree	بكالوريوس أو ليسانس Bachelor Degree	دبلوم دون الجامعة Diploma	الثانوية أو مايعادلها Secondary or Equivalent	المتوسطة Intermediate	الإبتدائية Primary	يقرأ ويكتب Read & Write	أمي Illiterate	النشاط الإقتصادي
Agriculture , Hunting , Forestry & Fishing	382,372	464	175	10,532	4,933	15,525	51,266	72,464	106,540	120,473	الزراعة والصيد والغابات وصيد الأسماك
Petroleum & Minerals	107,688	392	2,806	23,033	8,417	31,859	21,619	8,566	10,166	830	التعدين واستغلال المحاجر
Manufacturing	508,844	801	5,281	53,049	27,088	89,553	128,841	97,505	81,466	25,260	الصناعات التحويلية
Electricity, Gas & Water	66,902	544	1,174	14,764	8,614	16,072	10,200	7,600	5,066	2,868	الكهرباء والغاز والمياه
Construction	745,774	1,825	5,100	90,337	42,365	96,010	134,956	132,875	144,072	98,234	التشييد والبناء
Wholesale & Retail Trade	1,257,941	1,511	6,971	145,477	63,265	230,889	311,454	223,443	195,517	79,414	تجارة الجملة والتجزئة
Restaurants & Hotels	279,128	0	1,020	15,643	11,380	50,676	67,551	54,087	57,034	21,737	الفنادق والمطاعم
Transportation , Storage & Communications	361,909	546	2,889	46,938	35,805	75,507	64,570	68,262	39,597	27,795	النقل والتخزين والاتصالات
Banking & Insurance	86,003	875	4,600	29,348	13,291	27,437	4,865	4,095	1,350	142	الوساطة المالية
Real Estate & Business Services	313,469	2,069	3,327	60,356	17,546	52,763	66,643	56,219	36,860	17,686	الانشطة العقارية
General Administration	1,502,913	3,837	19,191	162,840	61,726	559,791	416,581	217,126	30,246	31,575	الإدارة العامة
Education	932,507	26,062	21,274	606,147	113,787	81,156	19,553	29,304	16,580	18,644	التعليم
Health & Social Services	365,459	24,444	23,459	109,351	84,349	64,525	26,035	18,331	8,622	6,343	الصحة والعمل الاجتماعي
Community & Social Services	163,050	574	0	13,071	4,656	25,932	36,310	35,753	32,987	13,767	الخدمات الجماعية والاجتماعية
Private House Holds	876,596	430	0	3,280	7,752	56,791	177,103	192,945	389,447	48,848	الاسر الخاصة
International Organizations	6,277	229	154	2,642	336	974	612	499	281	550	المنظمات والهيئات الدولية
<b>Total</b>	<b>7,956,832</b>	<b>64,603</b>	<b>97,421</b>	<b>1,386,808</b>	<b>505,310</b>	<b>1,475,460</b>	<b>1,538,159</b>	<b>1,219,074</b>	<b>1,155,831</b>	<b>514,166</b>	<b>الجملة</b>



Table (54 )

المشتغلون الذكور ( ١٥ سنة فأكثر ) حسب المجموعات الرئيسية للنشاط الإقتصادي والحالة التعليمية  
Male Employees ( 15 Years and Over ) By Main Economic Activity Groups and Education Status

Economic Activity	الجملة Total	دكتوراه Doctorate	دبلوم عالي/ماجستير Higher Diploma / Master Degree	بكالوريوس أو ليسانس Bachelor Degree	دبلوم دون الجامعة Diploma	الثانوية أو مايعادلها Secondary or Equivalent	المتوسطة Intermediate	الإبتدائية Primary	يقرأ ويكتب Read & Write	أمي Illiterate	النشاط الإقتصادي
Agriculture , Hunting , Forestry & Fishing	381,854	464	175	10,532	4,933	15,007	51,266	72,464	106,540	120,473	الزراعة والصيد والغابات وصيد الأسماك
Petroleum & Minerals	107,061	392	2,806	22,836	7,987	31,859	21,619	8,566	10,166	830	التعدين و استغلال المحاجر
Manufacturing	498,491	801	5,138	51,352	26,204	88,232	126,451	95,480	79,995	24,838	الصناعات التحويلية
Electricity, Gas & Water	66,902	544	1,174	14,764	8,614	16,072	10,200	7,600	5,066	2,868	الكهرباء و الغاز و المياه
Construction	743,518	1,825	5,100	89,235	42,020	95,829	134,956	132,686	143,941	97,926	التشييد و البناء
Wholesale & Retail Trade	1,249,601	1,511	6,971	144,806	63,265	228,818	309,594	222,697	194,977	76,962	تجارة الجملة و التجزئة
Restaurants & Hotels	274,132	0	666	15,418	10,931	49,706	67,322	52,729	56,592	20,768	الفنادق و المطاعم
Transportation , Storage & Communications	359,675	546	2,889	46,713	35,560	75,179	64,394	67,614	38,985	27,795	النقل و التخزين و الاتصالات
Banking & Insurance	81,448	875	4,286	26,041	12,774	27,020	4,865	4,095	1,350	142	الوساطة المالية
Real Estate & Business Services	305,851	2,069	3,327	59,086	16,665	49,036	66,396	55,454	36,579	17,239	الانشطة العقارية
General Administration	1,469,825	3,837	17,465	146,314	58,974	554,335	413,759	215,885	30,132	29,124	الإدارة العامة
Education	534,115	22,316	15,058	353,618	47,176	32,124	14,702	24,658	12,422	12,041	التعليم
Health & Social Services	282,037	19,736	18,823	72,146	63,992	53,786	22,735	17,313	7,855	5,651	الصحة و العمل الإجتماعي
Community & Social Services	157,313	574	0	11,829	4,577	23,084	35,192	35,339	32,987	13,731	الخدمات الجماعية و الاجتماعية
Private House Holds	319,794	430	0	2,307	5,471	34,272	72,383	70,364	113,358	21,209	الاسر الخاصة
International Organizations	5,623	229	0	2,418	336	698	612	499	281	550	المنظمات و الهيئات الدولية
<b>Total</b>	<b>6,837,240</b>	<b>56,149</b>	<b>83,878</b>	<b>1,069,415</b>	<b>409,479</b>	<b>1,375,057</b>	<b>1,416,446</b>	<b>1,083,443</b>	<b>871,226</b>	<b>472,147</b>	<b>الجملة</b>

## المشتغلون السعوديون ( ١٥ سنة فأكثر ) حسب المجموعات الرئيسية للنشاط الإقتصادي والحالة التعليمية

Saudi Employees ( 15 Years and Over ) By Main Economic Activity Groups and Education Status

Economic Activity	الجملة Total	دكتوراه Doctorate	دبلوم عالي/ماجستير Higher Diploma / Master Degree	بكالوريوس أو ليسانس Bachelor Degree	دبلوم دون الجامعة Diploma	الثانوية أو مايعادلها Secondary or Equivalent	المتوسطة Intermediate	الإبتدائية Primary	يقرأ ويكتب Read & Write	أمي Illiterate	النشاط الإقتصادي
Agriculture , Hunting , Forestry & Fishing	101,199	0	0	4,044	638	4,454	11,836	22,278	18,830	39,119	الزراعة والصيد والغابات وصيد الأسماك
Petroleum & Minerals	89,518	392	1,724	19,446	8,110	30,803	18,928	8,309	976	830	التعدين و استغلال المحاجر
Manufacturing	98,085	253	1,072	10,354	9,427	32,549	20,689	17,201	3,007	3,533	الصناعات التحويلية
Electricity, Gas & Water	47,376	276	1,174	10,360	7,615	13,506	5,884	5,822	1,732	1,007	الكهرباء و الغاز و المياه
Construction	74,839	593	1,243	11,451	5,700	21,562	16,679	14,839	2,643	129	التشييد و البناء
Wholesale & Retail Trade	235,718	430	2,703	18,589	13,232	60,613	49,659	52,379	18,797	19,316	تجارة الجملة و التجزئة
Restaurants & Hotels	25,266	0	354	2,778	1,759	7,574	7,067	3,888	285	1,561	الفنادق و المطاعم
Transportation , Storage & Communications	210,414	546	2,498	20,964	25,683	54,870	37,511	38,154	14,971	15,217	النقل و التخزين و الاتصالات
Banking & Insurance	71,289	0	3,713	22,046	12,260	24,810	3,702	3,329	1,287	142	الوساطة المالية
Real Estate & Business Services	118,186	1,593	2,009	14,250	6,033	29,980	35,211	22,593	4,168	2,349	الانشطة العقارية
General Administration	1,483,333	3,345	18,009	158,426	60,206	558,528	410,967	214,071	28,878	30,903	الإدارة العامة
Education	839,893	16,311	17,173	550,470	109,514	75,102	16,735	25,029	13,090	16,469	التعليم
Health & Social Services	221,728	7,060	5,101	52,425	57,120	58,104	18,150	13,597	4,766	5,405	الصحة و العمل الإجتماعي
Community & Social Services	55,098	335	0	5,506	2,925	13,887	9,849	10,865	6,009	5,722	الخدمات الجماعية و الاجتماعية
Private House Holds	5,711	0	0	0	363	652	2,012	1,708	671	305	الاسر الخاصة
International Organizations	947	0	0	328	0	276	343	0	0	0	المنظمات و الهيئات الدولية
<b>Total</b>	<b>3,678,600</b>	<b>31,134</b>	<b>56,773</b>	<b>901,437</b>	<b>320,585</b>	<b>987,270</b>	<b>665,222</b>	<b>454,062</b>	<b>120,110</b>	<b>142,007</b>	<b>الجملة</b>

المشتغلون السعوديون الذكور ( ١٥ سنة فأكثر ) حسب المجموعات الرئيسية للنشاط الإقتصادي والحالة التعليمية  
Saudi Male Employees ( 15 Years and Over ) By Main Economic Activity Groups and Education Status

Economic Activity	الجملة Total	دكتوراه Doctorate	دبلوم عالي/ماجستير Higher Diploma / Master Degree	بكالوريوس أو ليسانس Bachelor Degree	دبلوم دون الجامعة Diploma	الثانوية أو مايعادلها Secondary or Equivalent	المتوسطة Intermediate	الإبتدائية Primary	يقرأ ويكتب Read & Write	أمي Illiterate	النشاط الإقتصادي
Agriculture , Hunting , Forestry & Fishing	101,199	0	0	4,044	638	4,454	11,836	22,278	18,830	39,119	الزراعة والصيد والغابات وصيد الأسماك
Petroleum & Minerals	88,891	392	1,724	19,249	7,680	30,803	18,928	8,309	976	830	التعدين و استغلال المحاجر
Manufacturing	93,069	253	929	9,191	8,917	31,770	19,682	16,621	2,400	3,306	الصناعات التحويلية
Electricity, Gas & Water	47,376	276	1,174	10,360	7,615	13,506	5,884	5,822	1,732	1,007	الكهرباء و الغاز و المياه
Construction	73,392	593	1,243	10,349	5,355	21,562	16,679	14,839	2,643	129	التشييد و البناء
Wholesale & Retail Trade	230,149	430	2,703	17,918	13,232	59,171	48,324	52,006	18,447	17,918	تجارة الجملة و التجزئة
Restaurants & Hotels	23,636	0	0	2,778	1,485	7,180	7,067	3,497	285	1,344	الفنادق و المطاعم
Transportation , Storage & Communications	208,405	546	2,498	20,964	25,438	54,542	37,335	37,506	14,359	15,217	النقل و التخزين و الاتصالات
Banking & Insurance	66,734	0	3,399	18,739	11,743	24,393	3,702	3,329	1,287	142	الوساطة المالية
Real Estate & Business Services	113,001	1,593	2,009	13,629	5,301	26,876	35,211	22,593	3,887	1,902	الانشطة العقارية
General Administration	1,450,451	3,345	16,283	141,944	57,454	553,072	408,145	212,830	28,764	28,614	الإدارة العامة
Education	461,566	14,059	11,535	309,539	43,716	28,966	12,448	20,517	10,163	10,623	التعليم
Health & Social Services	170,328	6,002	2,900	29,950	45,607	47,992	16,586	12,579	3,999	4,713	الصحة و العمل الإجتماعي
Community & Social Services	51,583	335	0	4,700	2,925	12,403	9,038	10,451	6,009	5,722	الخدمات الجماعية و الاجتماعية
Private House Holds	4,966	0	0	0	363	652	1,572	1,708	671	0	الاسر الخاصة
International Organizations	671	0	0	328	0	0	343	0	0	0	المنظمات و الهيئات الدولية
<b>Total</b>	<b>3,185,417</b>	<b>27,824</b>	<b>46,397</b>	<b>613,682</b>	<b>237,469</b>	<b>917,342</b>	<b>652,780</b>	<b>444,885</b>	<b>114,452</b>	<b>130,586</b>	<b>الجملة</b>

Table (57 )

## المشغلون ( ١٥ سنة فأكثر ) حسب المجموعات الرئيسية للنشاط الإقتصادي والحالة الزوجية

Employees ( 15 Years and Over ) By Main Economic Activity Groups and Marital Status

Economic Activity	الجملة Total	أرمل Widower	مطلق Divorced	متزوج Married	لم يتزوج Never Married	النشاط الإقتصادي
Agriculture , Hunting , Forestry & Fishing	382,372	1,669	3,257	318,422	59,024	الزراعة والصيد والغابات وصيد الأسماك
Petroleum & Minerals	107,688	394	1,421	86,765	19,108	التعدين و استغلال المحاجر
Manufacturing	508,844	1,804	3,701	399,250	104,089	الصناعات التحويلية
Electricity, Gas & Water	66,902	0	859	55,285	10,758	الكهرباء و الغاز و المياه
Construction	745,774	1,378	3,052	610,474	130,870	التشييد و البناء
Wholesale & Retail Trade	1,257,941	3,657	7,173	979,569	267,542	تجارة الجملة و التجزئة
Restaurants & Hotels	279,128	956	1,304	210,088	66,780	الفنادق و المطاعم
Transportation , Storage & Communications	361,909	1,985	2,153	280,400	77,371	النقل و التخزين و الاتصالات
Banking & Insurance	86,003	0	571	52,882	32,550	الوساطة المالية
Real Estate & Business Services	313,469	919	2,627	218,087	91,836	الانشطة العقارية
General Administration	1,502,913	1,650	13,293	1,151,623	336,347	الإدارة العامة
Education	932,507	9,361	19,157	770,736	133,253	التعليم
Health & Social Services	365,459	1,048	5,046	274,142	85,223	الصحة و العمل الاجتماعي
Community & Social Services	163,050	1,128	3,518	124,696	33,708	الخدمات الجماعية و الاجتماعية
Private House Holds	876,596	8,355	8,808	721,262	138,171	الاسر الخاصة
International Organizations	6,277	0	0	5,623	654	المنظمات و الهيئات الدولية
<b>Total</b>	<b>7,956,832</b>	<b>34,304</b>	<b>75,940</b>	<b>6,259,304</b>	<b>1,587,284</b>	<b>الجملة</b>

المشتغلون الذكور ( ١٥ سنة فأكثر ) حسب المجموعات الرئيسية للنشاط الإقتصادي والحالة الزوجية  
Male Employees ( 15 Years and Over ) By Main Economic Activity Groups and Marital Status

Economic Activity	الجملة Total	أرمل Widower	مطلق Divorced	متزوج Married	لم يتزوج Never Married	النشاط الإقتصادي
Agriculture , Hunting , Forestry & Fishing	381,854	1,669	3,257	318,422	58,506	الزراعة والصيد والغابات وصيد الأسماك
Petroleum & Minerals	107,061	394	1,421	86,765	18,481	التعدين و استغلال المحاجر
Manufacturing	498,491	699	2,559	393,096	102,137	الصناعات التحويلية
Electricity, Gas & Water	66,902	0	859	55,285	10,758	الكهرباء و الغاز و المياه
Construction	743,518	1,378	2,799	609,387	129,954	التشييد و البناء
Wholesale & Retail Trade	1,249,601	2,175	6,147	975,518	265,761	تجارة الجملة و التجزئة
Restaurants & Hotels	274,132	739	1,030	206,629	65,734	الفنادق و المطاعم
Transportation , Storage & Communications	359,675	1,760	2,153	279,452	76,310	النقل و التخزين و الاتصالات
Banking & Insurance	81,448	0	571	51,894	28,983	الوساطة المالية
Real Estate & Business Services	305,851	638	2,229	214,859	88,125	الانشطة العقارية
General Administration	1,469,825	1,362	11,425	1,127,357	329,681	الإدارة العامة
Education	534,115	1,514	3,865	458,908	69,828	التعليم
Health & Social Services	282,037	378	2,506	223,659	55,494	الصحة و العمل الاجتماعي
Community & Social Services	157,313	832	1,678	122,602	32,201	الخدمات الجماعية و الاجتماعية
Private House Holds	319,794	1,285	1,173	273,662	43,674	الاسر الخاصة
International Organizations	5,623	0	0	5,623	0	المنظمات و الهيئات الدولية
<b>Total</b>	<b>6,837,240</b>	<b>14,823</b>	<b>43,672</b>	<b>5,403,118</b>	<b>1,375,627</b>	<b>الجملة</b>

## المشتغلون السعوديون ( ١٥ سنة فأكثر ) حسب المجموعات الرئيسية للنشاط الإقتصادي والحالة الزوجية

Saudi Employees ( 15 Years and Over ) By Main Economic Activity Groups and Marital Status

Economic Activity	الجملة Total	أرمل Widower	مطلق Divorced	متزوج Married	لم يتزوج Never Married	النشاط الإقتصادي
Agriculture , Hunting , Forestry & Fishing	101,199	1,332	1,779	82,663	15,425	الزراعة والصيد والغابات وصيد الأسماك
Petroleum & Minerals	89,518	394	1,421	71,699	16,004	التعدين و استغلال المحاجر
Manufacturing	98,085	1,105	2,710	57,397	36,873	الصناعات التحويلية
Electricity, Gas & Water	47,376	0	372	37,837	9,167	الكهرباء و الغاز و المياه
Construction	74,839	362	790	41,160	32,527	التشييد و البناء
Wholesale & Retail Trade	235,718	1,553	3,623	156,717	73,825	تجارة الجملة و التجزئة
Restaurants & Hotels	25,266	217	274	15,843	8,932	الفنادق و المطاعم
Transportation , Storage & Communications	210,414	1,085	2,045	154,037	53,247	النقل و التخزين و الاتصالات
Banking & Insurance	71,289	0	571	40,936	29,782	الوساطة المالية
Real Estate & Business Services	118,186	581	2,224	70,164	45,217	الانشطة العقارية
General Administration	1,483,333	1,650	13,293	1,135,904	332,486	الإدارة العامة
Education	839,893	8,797	18,619	691,364	121,113	التعليم
Health & Social Services	221,728	448	3,853	147,090	70,337	الصحة و العمل الاجتماعي
Community & Social Services	55,098	1,128	3,188	39,131	11,651	الخدمات الجماعية و الاجتماعية
Private House Holds	5,711	305	402	1,844	3,160	الاسر الخاصة
International Organizations	947	0	0	671	276	المنظمات و الهيئات الدولية
<b>Total</b>	<b>3,678,600</b>	<b>18,957</b>	<b>55,164</b>	<b>2,744,457</b>	<b>860,022</b>	<b>الجملة</b>

المشتغلون السعوديون الذكور ( ١٥ سنة فأكثر ) حسب المجموعات الرئيسية للنشاط الإقتصادي والحالة الزوجية  
Saudi Male Employees ( 15 Years and Over ) By Main Economic Activity Groups and Marital Status

Economic Activity	الجملة Total	أرمل Widower	مطلق Divorced	متزوج Married	لم يتزوج Never Married	النشاط الإقتصادي
Agriculture , Hunting , Forestry & Fishing	101,199	1,332	1,779	82,663	15,425	الزراعة والصيد والغابات وصيد الأسماك
Petroleum & Minerals	88,891	394	1,421	71,699	15,377	التعدين و استغلال المحاجر
Manufacturing	93,069	0	1,736	54,920	36,413	الصناعات التحويلية
Electricity, Gas & Water	47,376	0	372	37,837	9,167	الكهرباء و الغاز و المياه
Construction	73,392	362	537	40,815	31,678	التشييد و البناء
Wholesale & Retail Trade	230,149	906	3,021	153,759	72,463	تجارة الجملة و التجزئة
Restaurants & Hotels	23,636	0	0	15,165	8,471	الفنادق و المطاعم
Transportation , Storage & Communications	208,405	1,085	2,045	153,089	52,186	النقل و التخزين و الاتصالات
Banking & Insurance	66,734	0	571	39,948	26,215	الوساطة المالية
Real Estate & Business Services	113,001	300	1,826	68,050	42,825	الانشطة العقارية
General Administration	1,450,451	1,362	11,425	1,111,844	325,820	الإدارة العامة
Education	461,566	1,145	3,544	394,912	61,965	التعليم
Health & Social Services	170,328	121	2,190	123,123	44,894	الصحة و العمل الاجتماعي
Community & Social Services	51,583	832	1,348	38,294	11,109	الخدمات الجماعية و الاجتماعية
Private House Holds	4,966	0	402	1,844	2,720	الاسر الخاصة
International Organizations	671	0	0	671	0	المنظمات و الهيئات الدولية
<b>Total</b>	<b>3,185,417</b>	<b>7,839</b>	<b>32,217</b>	<b>2,388,633</b>	<b>756,728</b>	<b>الجملة</b>

المشتغلون ( ١٥ سنة فأكثر ) حسب المجموعات الرئيسية للنشاط الإقتصادي و فئات ساعات العمل الفعلية الأسبوعية  
Employees ( 15 Years and Over ) By Main Economic Activity Groups and Actual Weekly Working Hours Groups

Economic Activity	متوسط ساعات العمل الفعلية الأسبوعية Average Actual Weekly Working Hours	المجموع Total	55 +	54-45	44-40	39-35	34-30	29-1	0	النشاط الإقتصادي
Agriculture , Hunting , Forestry & Fishing	53.3	382,372	177,406	95,817	40,238	22,709	13,914	31,422	866	الزراعة والصيد والغابات وصيد الأسماك
Petroleum & Minerals	45.2	107,688	14,072	33,167	59,249	235	645	0	320	التعدين و استغلال المحاجر
Manufacturing	55.6	508,844	246,261	197,526	51,453	7,106	2,414	2,832	1,252	الصناعات التحويلية
Electricity, Gas & Water	44.3	66,902	8,897	17,524	29,434	7,937	1,435	914	761	الكهرباء و الغاز و المياه
Construction	52.9	745,774	304,741	327,669	76,103	14,963	7,757	12,149	2,392	التشييد و البناء
Wholesale & Retail Trade	57.5	1,257,941	686,385	388,915	100,256	31,007	19,531	25,895	5,952	تجارة الجملة و التجزئة
Restaurants & Hotels	65.7	279,128	206,392	53,338	8,328	3,119	3,064	3,890	997	الفنادق و المطاعم
Transportation , Storage & Communications	48.9	361,909	118,408	87,363	80,688	37,939	15,299	19,833	2,379	النقل و التخزين و الاتصالات
Banking & Insurance	42.3	86,003	5,113	34,183	30,772	10,359	1,371	3,676	529	الوساطة المالية
Real Estate & Business Services	49.4	313,469	83,413	157,476	35,469	16,542	7,217	12,693	659	النشاط العقارية
General Administration	39.2	1,502,913	72,036	207,717	511,869	618,940	67,311	8,856	16,184	الإدارة العامة
Education	34.6	932,507	10,018	26,816	123,324	544,992	165,718	54,587	7,052	التعليم
Health & Social Services	44.0	365,459	40,735	145,349	96,318	68,201	8,485	3,842	2,529	الصحة و العمل الإجتماعي
Community & Social Services	52.9	163,050	73,766	25,187	21,951	18,970	6,767	15,658	751	الخدمات الجماعية و الإجتماعية
Private House Holds	63.5	876,596	644,012	141,631	43,223	22,186	13,179	11,722	643	الاسر الخاصة
International Organizations	40.6	6,277	560	795	2,988	1,300	634	0	0	المنظمات و الهيئات الدولية
<b>Total</b>	<b>49.7</b>	<b>7,956,832</b>	<b>2,692,215</b>	<b>1,940,473</b>	<b>1,311,663</b>	<b>1,426,505</b>	<b>334,741</b>	<b>207,969</b>	<b>43,266</b>	<b>الجملة</b>



المشتغلون الذكور ( ١٥ سنة فأكثر ) حسب المجموعات الرئيسية للنشاط الإقتصادي و فئات ساعات العمل الفعلية الأسبوعية  
Male Employees ( 15 Years and Over ) By Main Economic Activity Groups and Actual Weekly Working Hours Groups

Economic Activity	متوسط ساعات العمل الفعلية الأسبوعية Average Actual Weekly Working Hours	المجموع Total	55 +	54-45	44-40	39-35	34-30	29-1	0	النشاط الإقتصادي
Agriculture , Hunting , Forestry & Fishing	53.3	381,854	177,406	95,817	40,238	22,191	13,914	31,422	866	الزراعة والصيد والغابات وصيد الأسماك
Petroleum & Minerals	45.2	107,061	14,072	33,167	58,622	235	645	0	320	التعدين واستغلال المحاجر
Manufacturing	55.7	498,491	242,653	193,715	50,877	6,611	1,403	1,980	1,252	الصناعات التحويلية
Electricity, Gas & Water	44.3	66,902	8,897	17,524	29,434	7,937	1,435	914	761	الكهرباء و الغاز و المياه
Construction	53.0	743,518	304,366	326,982	75,551	14,963	7,460	11,804	2,392	التشييد و البناء
Wholesale & Retail Trade	57.6	1,249,601	684,534	387,567	98,705	30,791	18,969	23,083	5,952	تجارة الجملة و التجزئة
Restaurants & Hotels	66.1	274,132	205,304	52,248	8,100	2,282	2,221	3,254	723	الفنادق و المطاعم
Transportation , Storage & Communications	48.9	359,675	117,896	85,641	80,688	37,939	15,299	19,833	2,379	النقل و التخزين و الاتصالات
Banking & Insurance	42.2	81,448	4,799	31,705	29,521	9,847	1,371	3,676	529	الوساطة المالية
Real Estate & Business Services	49.5	305,851	81,842	154,581	34,514	15,255	6,307	12,693	659	الانشطة العقارية
General Administration	39.3	1,469,825	71,916	205,575	504,066	601,108	63,778	7,242	16,140	الإدارة العامة
Education	35.3	534,115	8,966	18,879	84,569	308,369	87,553	21,870	3,909	التعليم
Health & Social Services	44.2	282,037	34,483	110,408	71,209	56,438	5,119	2,399	1,981	الصحة و العمل الاجتماعي
Community & Social Services	53.5	157,313	73,425	23,995	20,647	17,737	6,225	14,533	751	الخدمات الجماعية و الاجتماعية
Private House Holds	58.0	319,794	184,868	74,805	29,239	14,544	7,069	8,626	643	الاسر الخاصة
International Organizations	41.1	5,623	560	795	2,834	800	634	0	0	المنظمات و الهيئات الدولية
<b>Total</b>	<b>49.4</b>	<b>6,837,240</b>	<b>2,215,987</b>	<b>1,813,404</b>	<b>1,218,814</b>	<b>1,147,047</b>	<b>239,402</b>	<b>163,329</b>	<b>39,257</b>	<b>الجملة</b>