



الهيئة العامة للإحصاء
General Authority for Statistics

الرقم القياسي لأسعار الجملة

(سنة الأساس: 2014)

أغسطس 2019م

المحتويات

الموضوع	م
مقدمة	1
منهجية الرقم القياسي لأسعار الجملة	2
الملاح الرئيسية لتحركات الرقم القياسي لأسعار الجملة	3
الجدول	4

مقدمة

تعتبر الأرقام القياسية للأسعار من المؤشرات الاقتصادية المهمة التي تحظى بمتابعة الكثير من الاقتصاديين والعموم ، ولهذا فقد أولت الهيئة العامة للإحصاء هذا الجانب حقه من الاهتمام ، وقامت بإعداد المؤشرات التي يتم من خلالها رصد تحركات أسعار السلع والخدمات في مختلف مراحل البيع في أسواق المملكة ، ومنها مؤشر الرقم القياسي لأسعار الجملة الذي يقيس تحركات أسعار السلع في مرحلة ما قبل البيع بالتجزئة .

وقد بدأت الهيئة بمتابعة تحركات أسعار الجملة منذ عدة عقود ، وصدرت أول نشرة للأرقام القياسية خلال الربع الأول من عام 1985م لسلة بنود تتكون من 57 بنداً ، وفي عام 1988م تمت زيادة عدد البنود إلى 160 بند .

وحرصاً من الهيئة العامة للإحصاء على تطوير برامجها في مختلف المجالات لتتماشى مع مستجدات الأساليب والنظم والتوصيات الدولية المتعلقة بهذا الشأن ، فقد قامت بتطوير وتحديث مختلف مكونات برنامج الرقم القياسي لأسعار الجملة ، وكان من أبرز ملامح هذا التطوير ما يلي :

- تغيير سنة الأساس إلى سنة 2014م .
- تبويب البنود حسب التصنيف المركزي للمنتجات (CPC2).
- زيادة محتويات سلة البنود إلى 343 بند .
- زيادة عدد نقاط البيع التي تجمع منها أسعار البنود بحيث تصبح (7) نقاط بيع لكل بند في كل مدينة من المدن التي يشملها البرنامج .
- إجراء تغييرات نوعية في أسلوب جمع البيانات ، والبرمجيات الخاصة بعددٍ من المعالجات الفنية ومخرجات البرنامج .

وتود الهيئة العامة للإحصاء وهي تقدم هذه النشرة أن تزجي الشكر الجزيل لكل المؤسسات المتعاونة معها في تقديم البيانات المطلوبة، كما تشكر كافة المستفيدين بمختلف شرائحهم على جميل اهتمامهم وعمق ثقتهم بما تصدره الهيئة من بيانات ومعلومات في كافة المجالات .

والله ولي التوفيق.

منهجية الرقم القياسي لأسعار الجملة

تم إعداد برنامج الرقم القياسي لأسعار الجملة وفق منهجية تركز على أسس فنية ملائمة مع الأخذ بعين الاعتبار الدراسات والمنهجيات والتوصيات والمعايير الدولية المتعلقة بهذا الشأن ، وفيما يلي أهم ملامح هذه المنهجية :

1- الوصف :

برنامج يرصد تحركات أسعار السلع والخدمات في مرحلة البيع الأولي (الجملة) في أسواق المملكة من خلال احتساب الرقم القياسي لأسعار الجملة .

2- التعريف :

يعرف الرقم القياسي لأسعار الجملة بأنه " أداة إحصائية لقياس نسبة التغير في أسعار السلع المحلية والمستوردة في الأسواق الأولية (أسواق الجملة) ما بين فترتين زمنييتين مختلفتين " .

3- المصطلحات المرتبطة بالرقم القياسي لأسعار الجملة :

- **الرقم القياسي للأسعار:** رقم نسبي يقيس التغير في أسعار مجموعة من السلع والخدمات ، ويتم الحصول عليه بنسبة أسعار السلع في فترة المقارنة إلى أسعارها في فترة الأساس .
- **سلة السلع:** هي مجموعة السلع التي يتم اختيارها وفق أهميتها في ميزان الاستيراد وتقدير قيمة المنتج المحلي.
- **نقاط البيع:** هي المنشآت أو الوحدات التي تجمع منها بيانات أسعار الجملة للسلع الداخلة في سلة برنامج الرقم القياسي لأسعار الجملة .
- **عينة الظل:** مجموعة من نقاط البيع الاحتياطية التي يتم الرجوع إليها عند الحاجة إلى استبدال أحد نقاط البيع الأساسية لتعذر الحصول على السعر منها لأي سبب كان .
- **سعر فترة المقارنة:** هو السعر المسجل للسلعة في الفترة الزمنية الجارية.
- **سعر فترة الأساس:** هو السعر المسجل للسلعة في فترة سابقة يقارن به السعر الجاري.
- **سنة الأساس:** السنة التي تنسب أسعار فترة المقارنة لأسعارها .

4- التغطية والشمولية :

يعتبر الرقم القياسي لأسعار الجملة عاماً للجميع ويتم إعداده على أساس المملكة ككل ويتم جمع أسعار السلع والخدمات الداخلة في حسابه من ثلاث مدن هي : الرياض وجدة والدمام.

5- التصنيف المستخدم :

تم استخدام التصنيف المركزي للمنتجات (CPC2) لتصنيف السلع ، ويعتبر هذا التصنيف الأحدث دولياً وهو تصنيف مركزي للمنتجات يستخدم في كافة أنواع الإحصاءات التي تحتاج إلى تفصيلات .

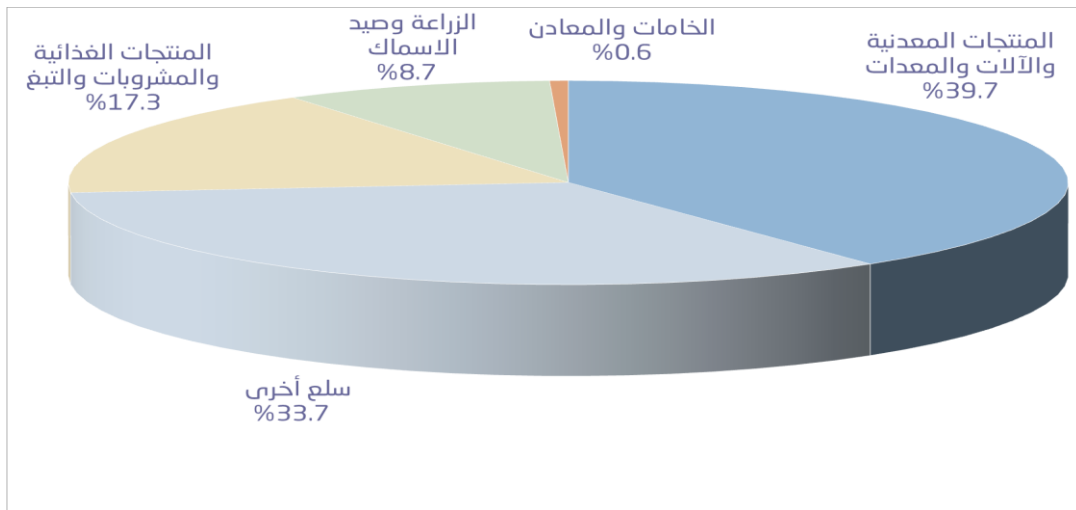
6- الإطار العام :

وهو مجموعة السلع الداخلة في نظام أسعار الجملة، مبوبة حسب التصنيف المركزي للمنتجات (CPC2) ، حيث يتألف من كافة العمليات التجارية الرئيسية التي تتم في الأسواق الأولية للمملكة العربية السعودية للسلع المنتجة محلياً أو المستوردة ، ويستبعد من هذا الإطار بعض العمليات التجارية المعينة مثل السلع المنتجة بمواصفات خاصة حسب طلبات العملاء والتحف الفنية والأسلحة الحربية .

7- أوزان الترجيح(الأهمية النسبية) :

بما أن الطريقة المتبعة في حساب الرقم القياسي تعتمد على الصيغة الرياضية المعروفة بصيغة لاسبير، فإنه لا بد من توفير البيانات لاستخراج وحساب أوزان الترجيح اللازمة لتلك المعادلة. حيث يتم الاعتماد على حجم السلع من الإنتاج المحلي للأنشطة الاقتصادية، إضافة إلى الواردات من السلع من العالم الخارجي والمتداولة في أسواق الجملة. ويجري استخراج الأوزان باستخدام قيم السلع المنتجة محلياً في قطاعات الزراعة والصناعة إضافة إلى السلع المستوردة مبوبة وفقاً للتصنيف المركزي للمنتجات (CPC2) .
وتجدر الإشارة إلى أن وزن السلعة...ما هو الا نسبة قيمة السلعة من اجمالي القيم للسلع المستوردة والسلع المنتجة محلياً داخل تجارة الجملة، محسوبا بشكل نسبي من عشرة آلاف.
وتم استخراج الأوزان على مستوى تفصيلي بحيث غطت البنود والانشطة وفرع الفئة والفئة والمجموعة والقسم والباب.

الأبواب	منتجات الزراعة وصيد الأسماك	الخامات والمعادن	المنتجات الغذائية والمشروبات والتبغ والمنسوجات	سلع أخرى	المنتجات المعدنية والآلات والمعدات
الأهمية النسبية	8.7%	0.6%	17.3%	33.7%	39.7%



8- عينة السلع :

استناداً على قوائم التجارة الخارجية من بنود الصادرات والواردات وكذلك قوائم المنتجات الزراعية من وزارة الزراعة تم إعداد إطار يضم مجمل البنود وأهميتها النسبية ، وعلى ضوء ذلك تم اختيار سلة من السلع تحتوي 343 سلعة بناء على الأهمية النسبية لكل منها مدرجة في موقعها في الهيكل العام للتصنيف المركزي للمنتجات (CPC2) على النحو التالي :

السلع	الفئات الفرعية	الفئات	المجموعات	الأقسام	الأبواب
343	265	199	108	31	5

9- عينة نقاط البيع :

استخدمت قائمة تم الحصول عليها من البحث الاقتصادي للمؤسسات في كل من : الرياض وجدة والدمام لتكون إطار عيني لنقاط البيع ، ثم بعد ذلك تم الاتصال بتلك النقاط لتحديد مدى ملائمة كل منها لكل بند من البنود ، وعلى ضوء ذلك تم اختيار سبع نقاط بيع في كل مدينة لكل بند .

10- سنة الأساس :

تم تحديد سنة 2014 كسنة أساس للرقم القياسي لأسعار الجملة خاصة وأنها تحقق الشروط المطلوبة من حسب الاستقرار الاقتصادي والاجتماعي .

11- جمع الأسعار :

تتم عملية جمع الأسعار لعينة البنود المختارة بشكل شهري من عينة نقاط البيع التي تمثل الأسواق الأولية في المملكة العربية السعودية بواقع سبعة أسعار لكل سلعة في كل مدينة من مدن البحث الثلاث : (الرياض ، جدة ، الدمام) .

12- حساب الرقم القياسي :

تتم عملية حساب الرقم القياسي للأسعار على النحو التالي :

أ. تستخدم معادلة لاسبير (Laspers) في احتساب الرقم القياسي وفق المعطيات التالية :

- بيانات لمتوسطات الأسعار للسلع للفترة الجارية .
- بيانات لمتوسطات الأسعار للسلع عن فترة الأساس .
- بيانات أوزان الترجيح (الأهمية النسبية للسلع) .

ب. حساب متوسطات الأسعار على أساس الوسط الهندسي للأسعار ومعادلتها حسب الصيغة التالية :

$$\left[\prod_j P_{i,j} \right]^{1/x} = \sqrt[x]{\prod_j P_{i,j}}$$

حيث :

$P_{i,t}$ = : الأسعار في الفترة المصدر ز .
 X = : عدد مصادر جميع البيانات .

ثم يتم حساب الرقم القياسي هي وفق الصيغة التالية (معادلة لاسبير) :

$$WPI = \sum_{a=1}^N \frac{P_{i,a}}{P_{o,a}} \times \frac{P_{o,a} Q_{o,a}}{\sum_{a=1}^N P_{o,a} Q_{o,a}}$$

حيث :

$P_{i,a}$ = المتوسط الهندسي لسعر السلعة a خلال الشهر /

$P_{o,a}$ = المتوسط الهندسي لسعر a خلال سنة الأساس o

$Q_{o,a}$ = كميات البند a خلال سنة الأساس o (الوزن الترجيحي للبند) .

13- الجودة النوعية للبيانات :

لضمان أعلى درجات الدقة في البيانات يتم متابعة سير العمل في كافة مراحلها مكتيباً وميدانياً والتأكد من جمع البيانات حسب المواصفات والدورية المحددين لكل بند ، وتتلخص الخطوط الرئيسية لتطبيق الجودة النوعية فيما يلي :

- تطوير وإعداد البرمجيات المختلفة لفحص البيانات والتأكد من صحتها ودقتها.
- التأكد من وصول الباحث للموقع المطلوب والالتزام بالتوقيت المحدد للتسجيل .
- قيام فريق من المختصين في الإدارة المركزية وفروع ومكاتب الهيئة بإجراء زيارات دورية متكررة لكل مدينة من مدن البحث وفق برنامج زمني محدد ، يتم سحب عينة الجودة ألياً على مستوى المدينة والباحث.
- تقييم العمل دورياً ومتابعة المستجبات الدولية في هذا الخصوص.

14- النشر :

يتم نشر بيانات الرقم القياسي لأسعار الجملة وفق الآتي :

- نشر النتائج بشكل شهري.
- النشر وفق مواعيد شهرية محددة ومعلنة في الموقع الرسمي للهيئة العامة للإحصاء على الإنترنت.
- تم اعتماد الموقع الرسمي للهيئة www.stats.gov.sa كمنصة نشر رسمية ومعتمدة.
- إيصال النتائج للمستفيدين بكافة شرائحهم بالآلية المناسبة بدون تأخير .


15- الاستفادة من النتائج :

- يستخدم الرقم القياسي لأسعار الجملة في رصد التغيرات التي تطرأ على أسعار السلع المحلية أو المستوردة والتي يتم التعامل بها في الأسواق، وما يتبع ذلك من الوقوف على اتجاهات الأسعار وظروف الأسواق .
 - يعتبر الرقم القياسي لأسعار الجملة أحد الأدوات الهامة المستخدمة في إعداد الحسابات القومية وذلك بتخليص الدخل والمجاميع القومية من أثر تغيرات الأسعار.
-



الملاح الرئيسية لتحركات الأرقام القياسية لأسعار الجملة

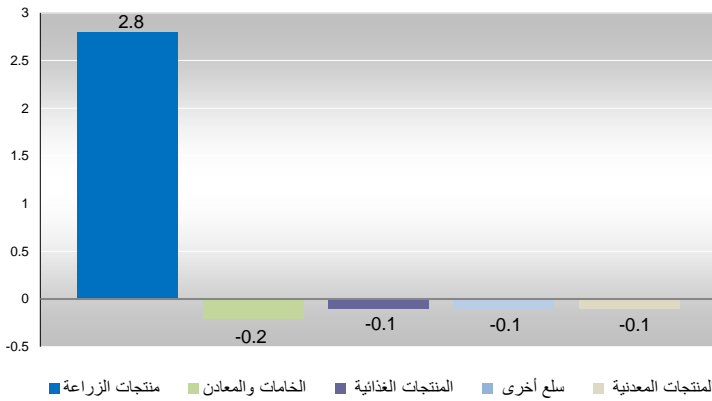
أغسطس 2019م





أولاً: التغير الشهري:

ارتفع مؤشر الرقم القياسي العام لأسعار الجملة لشهر أغسطس 2019م بنسبة 0.2% مقارنة بما كان عليه خلال شهر يوليو 2019م، وجاء هذا الارتفاع كمحصلة للتغيرات التي شهدتها مكونات الرقم القياسي لأسعار الجملة على النحو التالي:



أ- نسب الارتفاع:

م	الباب	نسبة الارتفاع %	أبرز الأقسام المؤثرة	نسبة الارتفاع %
1	منتجات الزراعة وصيد الأسماك	2.8	حيوانات حية ومنتجات حيوانية	4.3
			المنتجات الزراعية	2.6

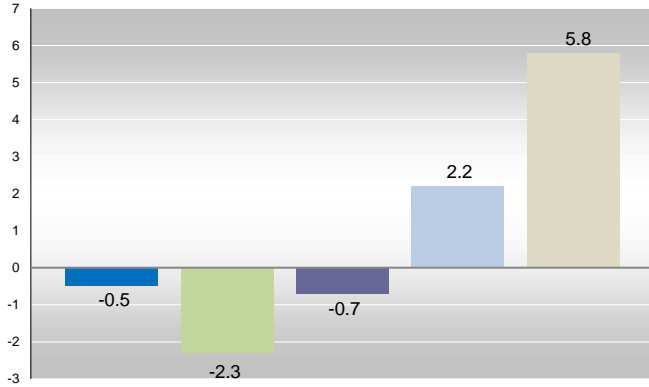
ب- نسب الانخفاض:

م	الباب	نسبة الانخفاض %	أبرز الأقسام المؤثرة	نسبة الانخفاض %
1	الخامات والمعادن	0.2-	أحجار ورمل	0.2-
2	المنتجات الغذائية والمشروبات والتبغ والمنسوجات	0.1-	اللحوم والأسماك والفواكه والخضروات والزيوت والدهون	0.3-
			منتجات الألبان	0.3-
3	سلع أخرى	0.1-	المواد الكيميائية الأساسية	2.2-
			المنتجات الخشبية	0.1-
4	المنتجات المعدنية والآلات والمعدات	0.1-	المنتجات المعدنية المصنوعة	0.3-
			آلات وأجهزة كهربائية	0.2-



ثانياً: التغير السنوي:

ارتفع الرقم القياسي العام لأسعار الجملة لشهر أغسطس 2019م، مقارنة بنظيره من العام السابق (أغسطس 2018م) بنسبة 2.7%، وكان ذلك محصلة للتغيرات التالية:



أ - نسب الارتفاع:

م	الباب	نسبة الارتفاع %	أبرز الأقسام المؤثرة	نسبة الارتفاع %
1	المنتجات المعدنية والآلات والمعدات	5.8	المنتجات المعدنية المصنوعة الفلزات القاعدية	8.4
2	سلع أخرى	2.2	المنتجات النفطية المكررة أثاث و سلع أخرى قابلة للنقل غير مصنفة في موضع آخر	5.0

ب - نسب الانخفاض:

م	الباب	نسبة الانخفاض %	أبرز الأقسام المؤثرة	نسبة الانخفاض %
1	الخامات والمعادن	2.3-	أحجار ورمل	2.3-
2	المنتجات الغذائية والمشروبات والتبغ والمنسوجات	0.7-	جلود ومنتجات جلدية وأحذية اللحوم والأسماك والفواكه والخضروات والزيوت والدهون	2.5-
3	منتجات الزراعة وصيد الأسماك	0.5-	الأسماك ومنتجات صيد الأسماك الأخرى المنتجات الزراعية	0.6-



الجداول

Monthly Wholesale Price Index

الرقم القياسي الشهري لأسعار الجملة

By Section

حسب الأبواب



2014 = 100

سنة الأساس ٢٠١٤ = ١٠٠

Description	الأرقام القياسية			نسبة التغير من أغسطس ٢٠١٩ إلى		البيان
	Index Numbers			Percent Change From Aug 2019 to		
	أغسطس Aug 2019	يوليو Jul 2019	أغسطس Aug 2018	يوليو Jul 2019	أغسطس Aug 2018	
General Index	120.0	119.8	116.8	0.2	2.7	الرقم القياسي العام
Agriculture and fishery products	102.8	100.0	103.3	2.8	-0.5	منتجات الزراعة وصيد الأسماك
Ores and Minerals	97.4	97.6	99.7	-0.2	-2.3	الخامات والمعادن
Food products, beverages and tobacco and textiles	107.4	107.5	108.2	-0.1	-0.7	المنتجات الغذائية والمشروبات والتبغ والمنسوجات
Other goods	146.7	146.9	143.6	-0.1	2.2	سلع أخرى
Metal products, machinery and equipment	106.8	106.9	100.9	-0.1	5.8	المنتجات المعدنية والآلات والمعدات

Monthly Wholesale Price Index

الرقم القياسي الشهري لأسعار الجملة

By Section and Division

حسب الأقسام و الأقسام



2014 = 100

سنة الأساس ٢٠١٤ = ١٠٠

Description	الأرقام القياسية			نسبة التغير من أغسطس ٢٠١٩ إلى		البيان
	Index Numbers			Percent Change From Aug 2019 to		
	أغسطس Aug 2019	يوليو Jul 2019	أغسطس Aug 2018	يوليو Jul 2019	أغسطس Aug 2018	
General Index	120.0	119.8	116.8	0.2	2.7	الرقم القياسي العام
Agriculture and fishery products	102.8	100.0	103.3	2.8	-0.5	منتجات الزراعة وصيد الأسماك
Products of agriculture	107.0	104.3	107.7	2.6	-0.6	المنتجات الزراعية
Live animals and animal products	93.6	89.7	92.4	4.3	1.3	حيوانات حية ومنتجات حيوانية
Fish and other fishing products	96.3	97.7	105.5	-1.4	-8.7	الأسماك ومنتجات صيد الأسماك الأخرى
Ores and Minerals	97.4	97.6	99.7	-0.2	-2.3	الخامات والمعادن
Stones and sand	97.4	97.6	99.7	-0.2	-2.3	أحجار ورمل
Food products, beverages and tobacco and textiles	107.4	107.5	108.2	-0.1	-0.7	المنتجات الغذائية والمشروبات والتبغ والمنسوجات
Meat, fish, fruit, vegetables, oils and fats	97.3	97.6	99.8	-0.3	-2.5	اللحوم والأسماك والفواكة والخضروات والزيتون والدهون
Dairy products	97.1	97.4	96.0	-0.3	1.1	منتجات الألبان
Grain mills, starch and other food products	107.6	107.6	108.1	0.0	-0.5	منتجات طواحين الحبوب والنشاء والمنتجات الغذائية الأخرى
Beverages	159.1	159.1	160.4	0.0	-0.8	المشروبات
Tobacco products	251.8	251.9	250.9	0.0	0.4	منتجات التبغ
Spinning Yarns and Fabrics	106.4	106.0	107.2	0.4	-0.7	غزل وخيوط أقمشة
Textile articles other than apparel	97.6	97.6	95.5	0.0	2.2	الأصناف النسيجية الجاهزة بإستثناء الملابس
Knitting Fabrics	95.6	95.6	96.3	0.0	-0.7	أقمشة تريكو
Leather and leather products; footwear	83.6	83.1	86.0	0.6	-2.8	جلود ومنتجات جلدية وأحذية
Other goods	146.7	146.9	143.6	-0.1	2.2	سلع أخرى
Wooden Products	97.0	97.1	98.0	-0.1	-1.0	المنتجات الخشبية
Pulp and paper	117.7	117.6	114.4	0.1	2.9	العجائن الورقية
Refined petroleum products	332.6	332.6	313.0	0.0	6.3	المنتجات النفطية المكررة
Basic chemicals	61.2	62.6	70.7	-2.2	-13.4	المواد الكيميائية الأساسية
Other chemical products, artificial fibers	98.0	98.0	98.3	0.0	-0.3	منتجات كيميائية أخرى وألياف اصطناعية
Rubber and plastics products	93.2	93.3	94.5	-0.1	-1.4	المطاط ومنتجات اللدائن
Glass and non-metallic products	102.1	102.0	100.0	0.1	2.1	المنتجات الزجاجية والغير فلزية
Furniture ; other transportable goods n.e.c.	96.8	95.2	92.2	1.7	5.0	أثاث و سلع أخرى قابلة للنقل غير مصنفة في موضع آخر

Monthly Wholesale Price Index

الرقم القياسي الشهري لأسعار الجملة

By Section and Division

حسب الأقسام و الأقسام



2014 = 100

سنة الأساس ٢٠١٤ = ١٠٠

Description	الأرقام القياسية			نسبة التغير من أغسطس ٢٠١٩ إلى		البيان
	Index Numbers			Percent Change From Aug 2019 to		
	أغسطس Aug 2019	يوليو Jul 2019	أغسطس Aug 2018	يوليو Jul 2019	أغسطس Aug 2018	
Metal products, machinery and equipment	106.8	106.9	100.9	-0.1	5.8	المنتجات المعدنية والآلات والمعدات
Basic metals	103.9	104.0	101.7	-0.1	2.2	الفلزات القاعدية
Fabricated metal products	115.2	115.5	106.3	-0.3	8.4	المنتجات المعدنية المصنوعة
General-purpose machinery	140.0	140.1	100.3	-0.1	39.6	الآلات المستعملة في الأغراض العامة
Special-purpose machinery	95.0	95.2	102.8	-0.2	-7.6	آلات مخصصة الغرض
Office, accounting and computing machinery	87.8	87.8	92.1	0.0	-4.7	آلات المكاتب والمحاسبة والحساب الإلكتروني
Electrical machinery and apparatus	98.5	98.7	99.2	-0.2	-0.7	آلات وأجهزة كهربائية
Radio, television and communication equipment and apparatus	94.7	94.6	101.3	0.1	-6.5	معدات وأجهزة الراديو والتلفزيون والاتصالات
Medical equipments	86.6	86.7	92.8	-0.1	-6.7	الأجهزة الطبية
Transport equipment	103.4	103.4	102.3	0.0	1.1	معدات النقل

Monthly Wholesale Price Index

الرقم القياسي الشهري لأسعار الجملة

By Section and Division and Group

حسب الأبواب و الأقسام و المجموعات



2014 = 100

سنة الأساس ٢٠١٤ = ١٠٠

Description	الأرقام القياسية			نسبة التغير من أغسطس ٢٠١٩ إلى		البيان
	Index Numbers			Percent Change From Aug 2019 to		
	أغسطس Aug 2019	يوليو Jul 2019	أغسطس Aug 2018	يوليو Jul 2019	أغسطس Aug 2018	
General Index	120.0	119.8	116.8	0.2	2.7	الرقم القياسي العام
Agriculture and fishery products	102.8	100.0	103.3	2.8	-0.5	منتجات الزراعة وصيد الأسماك
Products of agriculture	107.0	104.3	107.7	2.6	-0.6	المنتجات الزراعية
Cereals	106.5	105.6	110.6	0.9	-3.7	الحبوب
Vegetables	106.5	95.4	92.5	11.6	15.1	الخضروات
Fruits	112.6	110.3	113.0	2.1	-0.4	الفواكه
Seeds	139.6	140.0	149.0	-0.3	-6.3	البذور
Potatoes	94.5	94.6	96.9	-0.1	-2.5	البطاطس
Coffee and derivatives	90.8	90.8	102.2	0.0	-11.2	القهوة ومشتقاتها
Legumes	82.5	79.1	88.9	4.3	-7.2	البقوليات
Fodder	93.6	92.3	97.3	1.4	-3.8	الأعلاف
Live animals and animal products	93.6	89.7	92.4	4.3	1.3	حيوانات حية ومنتجات حيوانية
Live animals	102.7	96.0	96.4	7.0	6.5	حيوانات حية
Eggs	70.4	73.1	82.4	-3.7	-14.6	البيض
Other animal products	108.9	108.9	93.7	0.0	16.2	منتجات حيوانية أخرى
Fish and other fishing products	96.3	97.7	105.5	-1.4	-8.7	الأسماك ومنتجات صيد الأسماك الأخرى
Fish	102.0	103.4	111.2	-1.4	-8.3	الأسماك
Crustaceans	73.7	75.5	83.1	-2.4	-11.3	قشريات
Ores and Minerals	97.4	97.6	99.7	-0.2	-2.3	الخامات والمعادن
Stones and sand	97.4	97.6	99.7	-0.2	-2.3	أحجار ورمل
Stones building	108.2	108.3	109.1	-0.1	-0.8	أحجار بناء
Sand	89.0	89.3	92.3	-0.3	-3.6	رمل
Food products, beverages and tobacco and textiles	107.4	107.5	108.2	-0.1	-0.7	المنتجات الغذائية والمشروبات والتبغ والمنسوجات
Meat, fish, fruit, vegetables, oils and fats	97.3	97.6	99.8	-0.3	-2.5	اللحوم والأسماك والفواكه والخضروات والزيوت والدهون
Meat and meat products	96.4	96.6	98.5	-0.2	-2.1	اللحوم ومنتجاتها
Fish and crustaceans	116.2	116.5	111.6	-0.3	4.1	أسماك وقشريات
Preserved vegetables	112.5	112.4	109.1	0.1	3.1	خضروات محفوظة

Monthly Wholesale Price Index

الرقم القياسي الشهري لأسعار الجملة

By Section and Division and Group

حسب الأبواب و الأقسام و المجموعات



2014 = 100

سنة الأساس ٢٠١٤ = ١٠٠

Description	الأرقام القياسية			نسبة التغير من أغسطس ٢٠١٩ إلى		البيان
	Index Numbers			Percent Change From Aug 2019 to		
	أغسطس Aug 2019	يوليو Jul 2019	أغسطس Aug 2018	يوليو Jul 2019	أغسطس Aug 2018	
Fruit preserves	99.3	99.4	101.5	-0.1	-2.2	فواكة محفوظة
Animal and vegetable oils and fats	93.1	93.7	97.5	-0.6	-4.5	زيوت ودهون حيوانية ونباتية
Dairy products	97.1	97.4	96.0	-0.3	1.1	منتجات الألبان
Milk	103.7	104.0	92.1	-0.3	12.6	حليب
Other dairy products	95.0	95.2	97.2	-0.2	-2.3	منتجات ألبان أخرى
Grain mills, starch and other food products products	107.6	107.6	108.1	0.0	-0.5	منتجات طواحين الحبوب والنشاء والمنتجات الغذائية الأخرى
Grain mill products	94.6	94.8	93.2	-0.2	1.5	منتجات طواحين الحبوب
Animal Food	103.4	102.6	106.5	0.8	-2.9	أغذية حيوانية
Bakery products	118.4	118.4	117.3	0.0	0.9	منتجات المخابز
Suger	97.2	97.8	103.6	-0.6	-6.2	السكر
Cocoa, chocolate and sugar confectionery	128.2	127.5	127.1	0.5	0.9	ككاو وشوكولاته وحلويات سكرية
Uncooked pasta	99.7	99.5	100.2	0.2	-0.5	عجائن غير مطبوخة
Food products n.e.c.	97.6	97.4	100.3	0.2	-2.7	المنتجات الغذائية غير المصنفة في موضع آخر
Beverages	159.1	159.1	160.4	0.0	-0.8	المشروبات
bottled drinks	159.1	159.1	160.4	0.0	-0.8	المشروبات المعبأة
Tobacco products	251.8	251.9	250.9	0.0	0.4	منتجات التبغ
Tobacco products	251.8	251.9	250.9	0.0	0.4	منتجات التبغ
Spinning Yarns and Fabrics	106.4	106.0	107.2	0.4	-0.7	غزل وخيوط أقمشة
Threading sewing	85.1	85.3	93.5	-0.2	-9.0	خيوط خياطة
Fabric is cotton	109.2	109.9	103.2	-0.6	5.8	أقمشة غير قطنية
Cotton fabrics	102.6	105.4	102.9	-2.7	-0.3	أقمشة قطنية
Fabrics, artificial	115.0	114.1	113.0	0.8	1.8	أقمشة اصطناعية
Textile articles other than apparel	97.6	97.6	95.5	0.0	2.2	الأصناف النسيجية الجاهزة باستثناء الملابس
Made-up textile articles	97.4	97.3	96.3	0.1	1.1	أصناف نسيجية جاهزة
Carpets and textile floor coverings	97.8	97.9	94.6	-0.1	3.4	بسط وأغطية أرضيات نسيجية أخرى

Monthly Wholesale Price Index

الرقم القياسي الشهري لأسعار الجملة

By Section and Division and Group

حسب الأبواب و الأقسام و المجموعات



2014 = 100

سنة الأساس ٢٠١٤ = ١٠٠

Description	الأرقام القياسية			نسبة التغير من أغسطس ٢٠١٩ إلى		البيان
	Index Numbers			Percent Change From Aug 2019 to		
	أغسطس Aug 2019	يوليو Jul 2019	أغسطس Aug 2018	يوليو Jul 2019	أغسطس Aug 2018	
Knitting Fabrics	95.6	95.6	96.3	0.0	-0.7	أقمشة تريكو
Wearing apparel , except fur apparel	95.6	95.6	96.3	0.0	-0.7	ملبوسات ماعدا الملبوسات الفرائية
Leather and leather products; footwear	83.6	83.1	86.0	0.6	-2.8	جلود ومنتجات جلدية وأحذية
Bags	72.7	73.1	74.4	-0.5	-2.3	الحقائب
Footwear	84.0	83.3	85.8	0.8	-2.1	الأحذية
Sports footwear	95.8	95.6	99.5	0.2	-3.7	الأحذية الرياضية
Other footwar	89.0	88.0	95.8	1.1	-7.1	أحذية أخرى
Other goods	146.7	146.9	143.6	-0.1	2.2	سلع أخرى
Wooden Products	97.0	97.1	98.0	-0.1	-1.0	المنتجات الخشبية
Wooden planks	100.2	100.6	101.7	-0.4	-1.5	ألواح خشبية
Slabs Other (Plywood)	107.2	107.2	106.6	0.0	0.6	ألواح أخرى (أبلكاش)
Panels manufactured	89.4	89.4	91.3	0.0	-2.1	ألواح مصنعة
Other wooden products	89.0	89.0	90.2	0.0	-1.3	منتجات خشبية أخرى
Pulp and paper	117.7	117.6	114.4	0.1	2.9	العجائن الورقية
Pulp, paper and paperboard	117.8	117.7	114.5	0.1	2.9	عجائن الورق والورق المقوى
Books	116.7	116.5	112.9	0.2	3.4	دفاتر
Refined petroleum products	332.6	332.6	313.0	0.0	6.3	المنتجات النفطية المكررة
Petroleum oils	335.6	335.6	315.7	0.0	6.3	الزيت النفطية
Petroleum gases	105.0	105.0	105.0	0.0	0.0	الغازات النفطية
Basic chemicals	61.2	62.6	70.7	-2.2	-13.4	المواد الكيميائية الأساسية
Chemicals non-core membership	47.3	48.7	58.7	-2.9	-19.4	مواد كيميائية غير عضوية أساسية
Fertilizers and pesticides	97.8	95.7	95.0	2.2	2.9	الأسمدة ومبيدات الآفات
Plastics in primary forms	85.8	91.3	100.9	-6.0	-15.0	الدائن في أشكالها الأولية
Other chemical products, artificial fibers	98.0	98.0	98.3	0.0	-0.3	منتجات كيميائية أخرى وألياف اصطناعية
Paints and derivatives	116.0	116.0	116.9	0.0	-0.8	الدهانات ومشتقاتها
Pharmaceutical products	91.2	91.1	91.2	0.1	0.0	المنتجات الصيدلانية
Toilet preparations	99.1	99.1	100.1	0.0	-1.0	مستحضرات تجميل

Monthly Wholesale Price Index

الرقم القياسي الشهري لأسعار الجملة

By Section and Division and Group

حسب الأبواب و الأقسام و المجموعات



2014 = 100

سنة الأساس ٢٠١٤ = ١٠٠

Description	الأرقام القياسية			نسبة التغير من أغسطس ٢٠١٩ إلى		البيان
	Index Numbers			Percent Change From Aug 2019 to		
	أغسطس Aug 2019	يوليو Jul 2019	أغسطس Aug 2018	يوليو Jul 2019	أغسطس Aug 2018	
Chemical products n.e.c.	109.1	109.0	100.2	0.1	8.9	منتجات كيميائية غير مصنفة في موضع آخر
Rubber and plastics products	93.2	93.3	94.5	-0.1	-1.4	المطاط ومنتجات اللدائن
Rubber tyres and tubes	82.5	82.6	84.5	-0.1	-2.4	الإطارات والأنابيب المطاطية
Other rubber products	94.8	94.8	95.2	0.0	-0.4	منتجات مطاطية أخرى
Semi-manufactures of plastics	94.8	95.1	96.8	-0.3	-2.1	لدائن نصف مصنوعة
Packaging products of plastics	104.6	104.7	105.3	-0.1	-0.7	منتجات تغليف مصنوعة من لدائن
Other plastics prod products	86.4	86.2	85.3	0.2	1.3	منتجات لدائنية أخرى
Glass and non-metallic products	102.1	102.0	100.0	0.1	2.1	المنتجات الزجاجية والغير فلزية
Glass products	113.1	113.2	107.2	-0.1	5.5	المنتجات الزجاجية
Ceramic construction tools and other	101.8	101.8	100.2	0.0	1.6	الأدوات الخزفية الإنشائية وغيرها
Refractory products and construction products is thermal	104.1	104.1	102.6	0.0	1.5	منتجات حرارية ومنتجات إنشائية غير حرارية
Gypsum and lime and cement	92.1	92.2	90.5	-0.1	1.8	أسمنت وجير وجبس
Articles of concrete, cement and plaster	100.9	100.7	100.1	0.2	0.8	أصناف من الجبس والإسمنت والخرسانة
The building blocks of items made of them	105.3	105.2	104.5	0.1	0.8	أحجار بناء وأصناف مصنوعة منها
No other metal products metal	100.4	100.5	98.2	-0.1	2.2	منتجات معدنية لا فلزية أخرى
Furniture ; other transportable goods n.e.c.	96.8	95.2	92.2	1.7	5.0	أثاث و سلع أخرى قابلة للنقل غير مصنفة في موضع آخر
Furniture	95.6	95.6	92.1	0.0	3.8	أثاث
Jewellery and related articles	105.1	96.8	88.3	8.6	19.0	مجوهرات وأصناف ذات صلة
Sports goods	109.1	109.1	108.3	0.0	0.7	أدوات رياضة
Games	76.6	76.3	82.3	0.4	-6.9	ألعاب
Other manufactured articles n.e.c.	103.8	102.9	105.2	0.9	-1.3	أصناف مصنوعة أخرى غير مصنفة في موضع آخر
Metal products, machinery and equipment	106.8	106.9	100.9	-0.1	5.8	المنتجات المعدنية والآلات والمعدات
Basic metals	103.9	104.0	101.7	-0.1	2.2	الفلزات القاعدية
Products of iron or steel	106.5	107.1	105.5	-0.6	0.9	منتجات من الحديد والصلب
Copper and Nickel	93.6	93.9	93.4	-0.3	0.2	نحاس ونيكل
Gold Bullion	102.7	100.2	93.4	2.5	10.0	سبائك ذهبية

Monthly Wholesale Price Index

الرقم القياسي الشهري لأسعار الجملة

By Section and Division and Group

حسب الأبواب و الأقسام و المجموعات



2014 = 100

سنة الأساس ٢٠١٤ = ١٠٠

Description	الأرقام القياسية			نسبة التغير من أغسطس ٢٠١٩ إلى		البيان
	Index Numbers			Percent Change From Aug 2019 to		
	أغسطس Aug 2019	يوليو Jul 2019	أغسطس Aug 2018	يوليو Jul 2019	أغسطس Aug 2018	
Fabricated metal products	115.2	115.5	106.3	-0.3	8.4	المنتجات المعدنية المصنوعة
Structural Metal Products	115.5	116.2	106.7	-0.6	8.2	منتجات معدنية إنشائية
Tanks and reservoirs	121.0	120.8	115.8	0.2	4.5	صهاريج وخزانات
Other fabricated metal products	112.2	111.9	101.4	0.3	10.7	منتجات معدنية جاهزة أخرى
General-purpose machinery	140.0	140.1	100.3	-0.1	39.6	الآلات المستعملة في الأغراض العامة
Engines and turbines	88.5	88.9	88.9	-0.4	-0.4	المحركات والتوربينات
Water pumps	253.4	253.4	116.3	0.0	117.9	مضخات مائية
Lifting equipment	86.1	86.1	86.5	0.0	-0.5	معدات رفع
Other multi-purpose machines	91.3	91.3	95.1	0.0	-4.0	آلات أخرى متعددة الأغراض
Special-purpose machinery	95.0	95.2	102.8	-0.2	-7.6	آلات مخصصة الغرض
Agricultural machinery	53.5	53.8	103.5	-0.6	-48.3	آلات زراعية
Machune-tools	95.6	96.2	100.3	-0.6	-4.7	عدد آليّة
Machinery for mining, quarrying and construction	121.3	120.2	124.5	0.9	-2.6	آلات عمليات التعدين واستغلال المحاجر والتشييد
Machines for the production of textiles, clothing, leather	101.7	102.5	105.2	-0.8	-3.3	آلات لإنتاج المنسوجات والملابس والجلود
Domestic appliances	96.3	96.7	95.7	-0.4	0.6	أجهزة منزلية
Other special-purpose machinery	127.4	127.3	134.2	0.1	-5.1	آلات أخرى مخصصة
Office, accounting and computing machinery	87.8	87.8	92.1	0.0	-4.7	آلات المكاتب والمحاسبة والحساب الإلكتروني
Office and accounting machinery	77.8	77.8	82.9	0.0	-6.2	آلات المكاتب والمحاسبة
Computing machinery	92.5	92.5	96.5	0.0	-4.1	آلات الحاسب الإلكتروني
Electrical machinery and apparatus	98.5	98.7	99.2	-0.2	-0.7	آلات وأجهزة كهربائية
Electricmotors, generators and transformers	107.2	107.3	111.6	-0.1	-3.9	محركات ومولدات ومحولات كهربائية
Electricity distribution and control apparatus	96.3	96.2	90.9	0.1	5.9	أجهزة توزيع الكهرباء والتحكم فيها
Insulated wire and cable; optical fibre cables	92.6	93.1	92.2	-0.5	0.4	أسلاك وكابلات معزولة كابلات ليفية بصرية
Primary cells and batteries	98.9	98.9	101.9	0.0	-2.9	خلايا أولية وبطاريات
Lighting lamps	111.3	111.3	113.3	0.0	-1.8	مصابيح إضاءة
Other electrical equipment and parts thereof	90.9	91.2	91.8	-0.3	-1.0	معدات كهربائية أخرى وأجزاؤها

Monthly Wholesale Price Index

الرقم القياسي الشهري لأسعار الجملة

By Section and Division and Group

حسب الأبواب و الأقسام و المجموعات



2014 = 100

سنة الأساس ٢٠١٤ = ١٠٠

Description	الأرقام القياسية			نسبة التغير من أغسطس ٢٠١٩ إلى		البيان
	Index Numbers			Percent Change From Aug 2019 to		
	أغسطس Aug 2019	يوليو Jul 2019	أغسطس Aug 2018	يوليو Jul 2019	أغسطس Aug 2018	
Radio, television and communication equipment and apparatus	94.7	94.6	101.3	0.1	-6.5	معدات وأجهزة الراديو والتلفزيون والاتصالات
Transmitters	98.6	98.3	107.5	0.3	-8.3	أجهزة إرسال
Receivers	71.1	71.5	76.6	-0.6	-7.2	أجهزة استقبال
Smart cards	127.4	127.3	123.1	0.1	3.5	بطاقات ذكية
Medical equipments	86.6	86.7	92.8	-0.1	-6.7	الأجهزة الطبية
Medical Equipment	86.5	86.5	92.2	0.0	-6.2	معدات طبية
Tools and medical diagnosis	80.7	80.9	88.1	-0.2	-8.4	أدوات وتشخيص طبية
Visual equipment and photographic equipment	96.6	96.6	105.0	0.0	-8.0	أجهزة بصرية ومعدات تصوير فوتوغرافي
Clocks and parts thereof	95.4	95.4	97.1	0.0	-1.8	الساعات وأجزائها
Transport equipment	103.4	103.4	102.3	0.0	1.1	معدات النقل
Motorized vehicles and trailers	103.4	103.5	102.4	-0.1	1.0	مركبات ذات محركات ومقطورات
Other transport equipment	94.6	93.2	91.1	1.5	3.8	معدات نقل أخرى

Monthly Wholesale Price Index

الرقم القياسي الشهري لأسعار الجملة

By Section and Division and Group

حسب الأبواب و الأقسام و المجموعات

and Class

و الفئات

2014 = 100



سنة الأساس ٢٠١٤ = ١٠٠

Description	الأرقام القياسية			نسبة التغير من أغسطس ٢٠١٩ إلى		البيان
	Index Numbers			Percent Change From Aug 2019 to		
	أغسطس Aug 2019	يوليو Jul 2019	أغسطس Aug 2018	يوليو Jul 2019	أغسطس Aug 2018	
General Index	120.0	119.8	116.8	0.2	2.7	الرقم القياسي العام
Agriculture and fishery products	102.8	100.0	103.3	2.8	-0.5	منتجات الزراعة وصيد الأسماك
Products of agriculture	107.0	104.3	107.7	2.6	-0.6	المنتجات الزراعية
Cereals	106.5	105.6	110.6	0.9	-3.7	الحبوب
Wheat	95.1	95.1	97.0	0.0	-2.0	القمح
Maize (corn)	122.9	115.9	111.9	6.0	9.8	الذرة
Barley	107.4	108.4	118.9	-0.9	-9.7	الشعير
Vegetables	106.5	95.4	92.5	11.6	15.1	الخضروات
Melons	81.8	86.2	76.4	-5.1	7.1	البطيخ
Fruit-bearing vegetables	114.8	95.3	99.0	20.5	16.0	الخضروات المثمرة
Root, bulb or tuberous vegetables	103.2	106.1	86.4	-2.7	19.4	خضروات جذرية ودرنية
Fruits	112.6	110.3	113.0	2.1	-0.4	الفواكه
Tropical and subtropical fruits	110.5	111.3	116.7	-0.7	-5.3	الفواكه الاستوائية وشبه الاستوائية
Citrus fruits	135.6	127.0	116.6	6.8	16.3	فواكه حمضية (حمضيات)
Grape	76.4	75.0	82.2	1.9	-7.1	عنب طازج
Pome fruits and stone fruits	113.6	106.6	108.3	6.6	4.9	فواكه محتوية على نوى
Seeds	139.6	140.0	149.0	-0.3	-6.3	البذور
Other seeds	139.6	140.0	149.0	-0.3	-6.3	غيرها من البذور
Potatoes	94.5	94.6	96.9	-0.1	-2.5	البطاطس
Potatoes	94.5	94.6	96.9	-0.1	-2.5	بطاطس
Coffee and derivatives	90.8	90.8	102.2	0.0	-11.2	القهوة ومشتقاتها
Coffee bean Green	90.8	90.8	102.2	0.0	-11.2	بن أخضر
Legumes	82.5	79.1	88.9	4.3	-7.2	البقوليات
Legumes	82.5	79.1	88.9	4.3	-7.2	بقوليات
Fodder	93.6	92.3	97.3	1.4	-3.8	الأعلاف

Monthly Wholesale Price Index

الرقم القياسي الشهري لأسعار الجملة

By Section and Division and Group

حسب الأبواب و الأقسام و المجموعات

and Class

و الفئات

2014 = 100



سنة الأساس ٢٠١٤ = ١٠٠

Description	الأرقام القياسية			نسبة التغير من أغسطس ٢٠١٩ إلى		البيان
	Index Numbers			Percent Change From Aug 2019 to		
	أغسطس Aug 2019	يوليو Jul 2019	أغسطس Aug 2018	يوليو Jul 2019	أغسطس Aug 2018	
Forage products	93.6	92.3	97.3	1.4	-3.8	منتجات علفية
Live animals and animal products	93.6	89.7	92.4	4.3	1.3	حيوانات حية ومنتجات حيوانية
Live animals	102.7	96.0	96.4	7.0	6.5	حيوانات حية
Live cattle	109.5	102.6	100.4	6.7	9.1	أبقار حي
Other ruminants	93.2	86.9	91.1	7.2	2.3	حيوانات مجترية أخرى
Eggs	70.4	73.1	82.4	-3.7	-14.6	البيض
Eggs	70.4	73.1	82.4	-3.7	-14.6	البيض
Other animal products	108.9	108.9	93.7	0.0	16.2	منتجات حيوانية أخرى
Natural honey	108.9	108.9	93.7	0.0	16.2	عسل طبيعي
Fish and other fishing products	96.3	97.7	105.5	-1.4	-8.7	الأسماك ومنتجات صيد الأسماك الأخرى
Fish	102.0	103.4	111.2	-1.4	-8.3	الأسماك
Fresh or chilled fish	102.0	103.4	111.2	-1.4	-8.3	أسماك طازجة أو مبردة
Crustaceans	73.7	75.5	83.1	-2.4	-11.3	قشريات
Crustaceans, not frozen	73.7	75.5	83.1	-2.4	-11.3	قشريات غير مجمدة
Ores and Minerals	97.4	97.6	99.7	-0.2	-2.3	الخامات والمعادن
Stones and sand	97.4	97.6	99.7	-0.2	-2.3	أحجار ورمل
Stones building	108.2	108.3	109.1	-0.1	-0.8	أحجار بناء
Marble and other calcareous stone building	108.2	108.3	109.1	-0.1	-0.8	رخام وأحجار بناء جيرية أخرى
Sand	89.0	89.3	92.3	-0.3	-3.6	رمل
Natural sands	91.7	92.2	95.3	-0.5	-3.8	رمال طبيعية
Pebbles, gravel, stone broken	83.4	83.2	85.9	0.2	-2.9	حصى وحصباء وكسر حجر
Food products, beverages and tobacco and textiles	107.4	107.5	108.2	-0.1	-0.7	المنتجات الغذائية والمشروبات والتبغ والمنسوجات
Meat, fish, fruit, vegetables, oils and fats	97.3	97.6	99.8	-0.3	-2.5	اللحوم والأسماك والفواكه والخضروات والزيوت والدهون
Meat and meat products	96.4	96.6	98.5	-0.2	-2.1	اللحوم ومنتجاتها
Meat of mammals, fresh or chilled	92.0	90.3	90.9	1.9	1.2	لحوم الثدييات طازجة أو مبردة
Meat of poultry, fresh or chilled	99.9	99.5	100.3	0.4	-0.4	لحوم دواجن طازجة أو مبردة
Meat of mammals, Frozen	89.7	90.1	95.3	-0.4	-5.9	لحوم ثدييات مجمدة

Monthly Wholesale Price Index

الرقم القياسي الشهري لأسعار الجملة

By Section and Division and Group

حسب الأبواب و الأقسام و المجموعات

and Class

و الفئات

2014 = 100



سنة الأساس ٢٠١٤ = ١٠٠

Description	الأرقام القياسية			نسبة التغير من أغسطس ٢٠١٩ إلى		البيان
	Index Numbers			Percent Change From Aug 2019 to		
	أغسطس Aug 2019	يوليو Jul 2019	أغسطس Aug 2018	يوليو Jul 2019	أغسطس Aug 2018	
Meat of poultry, Frozen	100.4	101.1	102.2	-0.7	-1.8	لحوم دواجن مجمدة
Fish and crustaceans	116.2	116.5	111.6	-0.3	4.1	أسماك وقشريات
Frozen fish (excluding fish fillets and other fish meat)	131.2	131.8	119.0	-0.5	10.3	أسماك مجمدة (باستثناء شرائح السمك وغيرها من لحوم الأسماك)
Tuna and canned fish	102.3	102.8	104.0	-0.5	-1.6	تونة وسمك معلب
Crustaceans, frozen	107.8	105.8	110.7	1.9	-2.6	قشريات مجمدة
Preserved vegetables	112.5	112.4	109.1	0.1	3.1	خضروات محفوظة
Frozen vegetables, pulses and potatoes	122.8	122.7	113.7	0.1	8.0	خضروات وبقوليات وبطاطا مجمدة
Canned chickpea and mixed pickles	104.6	104.5	105.6	0.1	-0.9	حمص حب معلب ومخلل مشكل
Fruit preserves	99.3	99.4	101.5	-0.1	-2.2	فواكه محفوظة
Dried fruit	104.2	105.3	103.3	-1.0	0.9	فواكه مجففة
Fruit juices	100.8	100.9	103.5	-0.1	-2.6	عصائر فواكه
Fruits and other nuts reserved	94.0	93.8	94.5	0.2	-0.5	فواكه وجوزيات أخرى محفوظة
Animal and vegetable oils and fats	93.1	93.7	97.5	-0.6	-4.5	زيوت ودهون حيوانية ونباتية
Vegetable oils	92.3	93.0	96.9	-0.8	-4.7	زيوت خضروات
Margarine	107.9	107.5	108.9	0.4	-0.9	سمن نباتي
Dairy products	97.1	97.4	96.0	-0.3	1.1	منتجات الألبان
Milk	103.7	104.0	92.1	-0.3	12.6	حليب
Milk	103.7	104.0	91.8	-0.3	13.0	حليب
Cream, fresh	102.8	102.8	98.1	0.0	4.8	قشدة طازجة
Other dairy products	95.0	95.2	97.2	-0.2	-2.3	منتجات ألبان أخرى
Milk and cream in solid forms	85.1	85.8	88.8	-0.8	-4.2	لبن وقشدة في صورة جامدة
Yogurt (milk Rob)	97.2	97.2	98.3	0.0	-1.1	زبادي (لبن روب)
Butter	139.9	140.0	139.2	-0.1	0.5	زبدة
Cheese, fresh or processed	90.9	90.8	94.4	0.1	-3.7	جين طازج أو محضر
Ice cream	89.7	91.2	92.0	-1.6	-2.5	آيس كريم

Monthly Wholesale Price Index

الرقم القياسي الشهري لأسعار الجملة

By Section and Division and Group

حسب الأبواب و الأقسام و المجموعات

and Class

و الفئات

2014 = 100



سنة الأساس ٢٠١٤ = ١٠٠

Description	الأرقام القياسية			نسبة التغير من أغسطس ٢٠١٩ إلى		البيان
	Index Numbers			Percent Change From Aug 2019 to		
	أغسطس Aug 2019	يوليو Jul 2019	أغسطس Aug 2018	يوليو Jul 2019	أغسطس Aug 2018	
Grain mills, starch and other food products	107.6	107.6	108.1	0.0	-0.5	منتجات طواحين الحبوب والنشاء والمنتجات الغذائية الأخرى
Grain mill products	94.6	94.8	93.2	-0.2	1.5	منتجات طواحين الحبوب
Wheat flour	112.2	112.2	112.0	0.0	0.2	دقيق الحنطة
Other cereal rrain products (including corn flakes)	111.7	111.4	109.8	0.3	1.7	منتجات حبوب غذائية أخرى بما فيها رقائق الذرة (كرون فليكس)
Rice crunched half or completely grinded	88.1	88.4	86.4	-0.3	2.0	أرز نصف مطحون أو مطحون تماما
Animal Food	103.4	102.6	106.5	0.8	-2.9	أغذية حيوانية
Preparations for animal feed	103.4	102.6	106.5	0.8	-2.9	مستحضرات لتغذية الحيوانات
Bakery products	118.4	118.4	117.3	0.0	0.9	منتجات المخابز
Baklawa	111.6	111.6	110.3	0.0	1.2	بقلاوة
Plain biscuits	107.0	107.0	104.1	0.0	2.8	بسكوت عادي
Pastry and Cakes	128.0	128.0	127.0	0.0	0.8	معجنات وكيك
Bread and other bakers wares	110.3	110.2	110.5	0.1	-0.2	خبز ومخبوزات أخرى
Suger	97.2	97.8	103.6	-0.6	-6.2	السكر
Refined sugar	97.2	97.8	103.6	-0.6	-6.2	السكر المكرر
Cocoa, chocolate and sugar confectionery	128.2	127.5	127.1	0.5	0.9	ككاو وشوكولاته وحلويات سكرية
Chocolate	131.5	130.6	132.1	0.7	-0.5	شوكولاتة
Sugary sweets	119.1	118.9	113.2	0.2	5.2	حلويات سكرية
Uncooked pasta	99.7	99.5	100.2	0.2	-0.5	عجائن غير مطبوخة
Spaghetti	99.7	99.5	100.2	0.2	-0.5	معكرونة
Food products n.e.c.	97.6	97.4	100.3	0.2	-2.7	المنتجات الغذائية غير المصنفة في موضع آخر
Coffee and tea	97.5	97.6	100.1	-0.1	-2.6	بن وشاي
Spices and aromatic, processed	121.4	120.9	111.1	0.4	9.3	التوابل والنباتات العطرية تجهزة
Other food products	94.3	94.0	98.8	0.3	-4.6	منتجات غذائية أخرى
Beverages	159.1	159.1	160.4	0.0	-0.8	المشروبات
bottled drinks	159.1	159.1	160.4	0.0	-0.8	المشروبات المعبأة

Monthly Wholesale Price Index

الرقم القياسي الشهري لأسعار الجملة

By Section and Division and Group

حسب الأبواب والأقسام والمجموعات

and Class

و الفئات

2014 = 100



سنة الأساس ٢٠١٤ = ١٠٠

Description	الأرقام القياسية			نسبة التغير من أغسطس ٢٠١٩ إلى		البيان
	Index Numbers			Percent Change From Aug 2019 to		
	أغسطس Aug 2019	يوليو Jul 2019	أغسطس Aug 2018	يوليو Jul 2019	أغسطس Aug 2018	
Water	106.1	106.1	103.6	0.0	2.4	المياه
Gaseous drinks	164.7	164.6	166.3	0.1	-1.0	المشروبات الغازية
Tobacco products	251.8	251.9	250.9	0.0	0.4	منتجات التبغ
Tobacco products	251.8	251.9	250.9	0.0	0.4	منتجات التبغ
Cigars	252.8	252.8	252.7	0.0	0.0	سيجار
Moasel	223.7	224.7	195.4	-0.4	14.5	المعسل
Spinning Yarns and Fabrics	106.4	106.0	107.2	0.4	-0.7	غزل وخيوط أقمشة
Threading sewing	85.1	85.3	93.5	-0.2	-9.0	خيوط خياطة
Sewing thread	85.1	85.3	93.5	-0.2	-9.0	خيوط للحياكة
Fabric is cotton	109.2	109.9	103.2	-0.6	5.8	أقمشة غير قطنية
Woven fabrics of carded wool or of carded fine animal hair	109.2	109.9	103.2	-0.6	5.8	أقمشة منسوجة من صوف ممشق أو من وبر حيوانات
Cotton fabrics	102.6	105.4	102.9	-2.7	-0.3	أقمشة قطنية
Cotton fabrics	102.6	105.4	102.9	-2.7	-0.3	أقمشة قطنية
Fabrics, artificial	115.0	114.1	113.0	0.8	1.8	أقمشة اصطناعية
Fabrics, artificial	115.0	114.1	113.0	0.8	1.8	أقمشة اصطناعية
Textile articles other than apparel	97.6	97.6	95.5	0.0	2.2	الأصناف النسيجية الجاهزة بإستثناء الملابس
Made-up textile articles	97.4	97.3	96.3	0.1	1.1	أصناف نسيجية جاهزة
Blankets	73.2	72.5	75.7	1.0	-3.3	بطانيات
Towels	103.4	103.4	100.1	0.0	3.3	مناشف
Other made -up textile aricles	103.7	104.1	106.2	-0.4	-2.4	أصناف نسيجية جاهزة أخرى
Carpets and textile floor coverings	97.8	97.9	94.6	-0.1	3.4	بسط وأغطية أرضيات نسيجية أخرى
Carpets and textile floor coverings, knotted	100.6	100.6	94.6	0.0	6.3	بسط وأغطية أرضيات نسيجية أخرى
Other carpets and textile floor coverings (including those of felt)	90.3	90.5	94.6	-0.2	-4.5	بسط أخرى وأغطية أرضيات نسيجية (بما في ذلك المصنوعة من اللباد)
Knitting Fabrics	95.6	95.6	96.3	0.0	-0.7	أقمشة تريكو
Wearing apparel , except fur apparel	95.6	95.6	96.3	0.0	-0.7	ملبوسات ماعدا الملبوسات الفرائية

Monthly Wholesale Price Index

الرقم القياسي الشهري لأسعار الجملة

By Section and Division and Group

حسب الأبواب و الأقسام و المجموعات

and Class

و الفئات

2014 = 100



سنة الأساس ٢٠١٤ = ١٠٠

Description	الأرقام القياسية			نسبة التغير من أغسطس ٢٠١٩ إلى		البيان
	Index Numbers			Percent Change From Aug 2019 to		
	أغسطس Aug 2019	يوليو Jul 2019	أغسطس Aug 2018	يوليو Jul 2019	أغسطس Aug 2018	
Knitted gloves - socks	331.6	331.9	250.5	-0.1	32.4	قفازات تريكو (جوارب)
Knitwear Garments	69.1	69.6	74.3	-0.7	-7.0	ملبوسات تريكو
Clothing of woven fabrics	93.6	93.6	95.0	0.0	-1.5	ألبسة من أقمشة منسوجة
Leather and leather products; footwear	83.6	83.1	86.0	0.6	-2.8	جلود ومنتجات جلدية وأحذية
Bags	72.7	73.1	74.4	-0.5	-2.3	الحقائب
Luggage bags, handbags	72.7	73.1	74.4	-0.5	-2.3	حقائب أمتعة وحقائب يدوية
Footwear	84.0	83.3	85.8	0.8	-2.1	الأحذية
Footwear	84.0	83.3	85.8	0.8	-2.1	أحذية
Sports footwear	95.8	95.6	99.5	0.2	-3.7	الأحذية الرياضية
Sports footwear	95.8	95.6	99.5	0.2	-3.7	الأحذية الرياضية
Other footwear	89.0	88.0	95.8	1.1	-7.1	أحذية أخرى
Other footwear	89.0	88.0	95.8	1.1	-7.1	أحذية أخرى
Other goods	146.7	146.9	143.6	-0.1	2.2	سلع أخرى
Wooden Products	97.0	97.1	98.0	-0.1	-1.0	المنتجات الخشبية
Wooden planks	100.2	100.6	101.7	-0.4	-1.5	ألواح خشبية
Wooden planks	100.2	100.6	101.7	-0.4	-1.5	ألواح خشبية
Slabs Other (Plywood)	107.2	107.2	106.6	0.0	0.6	ألواح أخرى (أبلاكاش)
Slabs Other (Plywood)	107.2	107.2	106.6	0.0	0.6	ألواح أخرى (أبلاكاش)
Panels manufactured	89.4	89.4	91.3	0.0	-2.1	ألواح مصنعة
Panels manufactured	89.4	89.4	91.3	0.0	-2.1	ألواح مصنعة
Other wooden products	89.0	89.0	90.2	0.0	-1.3	منتجات خشبية أخرى
Other wooden products	89.0	89.0	90.2	0.0	-1.3	منتجات خشبية أخرى
Pulp and paper	117.7	117.6	114.4	0.1	2.9	العجائن الورقية
Pulp, paper and paperboard	117.8	117.7	114.5	0.1	2.9	عجائن الورق والورق المقوى
Newsprint	150.2	150.2	150.9	0.0	-0.5	ورق صحف
Toilet paper	102.4	102.4	100.2	0.0	2.2	ورق صحي (تواليت)
Cardboard	92.6	92.7	93.4	-0.1	-0.9	ورق مقوى

Monthly Wholesale Price Index

الرقم القياسي الشهري لأسعار الجملة

By Section and Division and Group

حسب الأبواب و الأقسام و المجموعات

and Class

و الفئات

2014 = 100



سنة الأساس ٢٠١٤ = ١٠٠

Description	الأرقام القياسية			نسبة التغير من أغسطس ٢٠١٩ إلى		البيان
	Index Numbers			Percent Change From Aug 2019 to		
	أغسطس Aug 2019	يوليو Jul 2019	أغسطس Aug 2018	يوليو Jul 2019	أغسطس Aug 2018	
Other paper and paperboard products	112.3	111.9	103.8	0.4	8.2	منتجات أخرى مصنوعة من الورق
Books	116.7	116.5	112.9	0.2	3.4	دفاتر
Books	116.7	116.5	112.9	0.2	3.4	دفاتر
Refined petroleum products	332.6	332.6	313.0	0.0	6.3	المنتجات النفطية المكررة
Petroleum oils	335.6	335.6	315.7	0.0	6.3	الزيوت النفطية
Motor spirit(gasolene)	411.8	411.8	382.4	0.0	7.7	كحول محركات (غازولين)
Gas oil	204.8	204.8	204.8	0.0	0.0	زيت الفاز
Lubricating petroleum	86.1	86.1	87.0	0.0	-1.0	زيوت تزيق نفطية
Petroleum gases	105.0	105.0	105.0	0.0	0.0	الغازات النفطية
Petroleum gases	105.0	105.0	105.0	0.0	0.0	غازات نفطية
Basic chemicals	61.2	62.6	70.7	-2.2	-13.4	المواد الكيميائية الأساسية
Chemicals non-core membership	47.3	48.7	58.7	-2.9	-19.4	مواد كيميائية غير عضوية أساسية
Chemicals	86.5	85.2	115.5	1.5	-25.1	مواد كيميائية
Chemical elements is not nec	46.0	47.6	56.8	-3.4	-19.0	عناصر كيميائية غير مصنفة في موضع آخر
Fertilizers and pesticides	97.8	95.7	95.0	2.2	2.9	الأسمدة ومبيدات الآفات
Mineral or chemical fertilizers,nitrogenous	92.5	90.3	88.9	2.4	4.0	أسمدة كيميائية أو معدنية ازوتية
Insecticides	113.6	111.7	112.9	1.7	0.6	مبيد حشرات
Plastics in primary forms	85.8	91.3	100.9	-6.0	-15.0	الدائن في أشكالها الأولية
Polymers of ethylene, in primary forms	85.8	91.3	100.9	-6.0	-15.0	بوليمرات إيثيلين في أشكالها الأولية
Other chemical products, artificial fibers	98.0	98.0	98.3	0.0	-0.3	منتجات كيميائية أخرى وألياف اصطناعية
Paints and derivatives	116.0	116.0	116.9	0.0	-0.8	الدهانات ومشتقاتها
Coverings	116.6	116.6	117.6	0.0	-0.9	دهانات
Printing ink	102.8	102.8	102.9	0.0	-0.1	حبر طباعة
Pharmaceutical products	91.2	91.1	91.2	0.1	0.0	المنتجات الصيدلانية
Vitamins and Steroids	99.8	99.8	100.6	0.0	-0.8	بروفيتامينات (فيتامينات كاملة الفعالية) فيتامينات وهرمونات
Medicines therapeutic uses or preventive diplomacy	93.8	93.8	92.3	0.0	1.6	أدوية للاستخدامات العلاجية أو الوقائية
Other pharmaceutical products	83.1	82.8	85.9	0.4	-3.3	منتجات صيدلانية أخرى

Monthly Wholesale Price Index

الرقم القياسي الشهري لأسعار الجملة

By Section and Division and Group

حسب الأبواب و الأقسام و المجموعات

and Class

و الفئات

2014 = 100



سنة الأساس ٢٠١٤ = ١٠٠

Description	الأرقام القياسية			نسبة التغير من أغسطس ٢٠١٩ إلى		البيان
	Index Numbers			Percent Change From Aug 2019 to		
	أغسطس Aug 2019	يوليو Jul 2019	أغسطس Aug 2018	يوليو Jul 2019	أغسطس Aug 2018	
Toilet preparations	99.1	99.1	100.1	0.0	-1.0	مستحضرات تجميل
Toilet preparations	99.1	99.1	100.1	0.0	-1.0	مستحضرات تجميل
Chemical products n.e.c.	109.1	109.0	100.2	0.1	8.9	منتجات كيميائية غير مصنفة في موضع آخر
Essential oils	109.1	109.0	100.2	0.1	8.9	زيوت عطرية
Rubber and plastics products	93.2	93.3	94.5	-0.1	-1.4	المطاط ومنتجات اللدائن
Rubber tyres and tubes	82.5	82.6	84.5	-0.1	-2.4	الإطارات والأنايب المطاطية
Tyres	82.5	82.6	84.5	-0.1	-2.4	إطارات
Other rubber products	94.8	94.8	95.2	0.0	-0.4	منتجات مطاطية أخرى
Rubber and plastics	94.8	94.8	95.2	0.0	-0.4	أنايب ومواسير وخرطوم من مطاط
Semi-manufactures of plastics	94.8	95.1	96.8	-0.3	-2.1	لدائن نصف مصنوعة
Pipes and tubes, plastic	87.5	87.5	91.4	0.0	-4.3	أنايب ومواسير بلاستيك
Plates, sheets and coils and chips strip of plastics	95.7	96.1	97.4	-0.4	-1.7	ألواح وصفائح ولفائف ورقائق قدد من لدائن
Packaging products of plastics	104.6	104.7	105.3	-0.1	-0.7	منتجات تغليف مصنوعة من لدائن
Plastic bags	108.6	108.9	108.8	-0.3	-0.2	أكياس بلاستيكية
Plastic bottles boxes	102.9	102.9	103.8	0.0	-0.9	صناديق وقوارير بلاستيكية
Other plastics prod products	86.4	86.2	85.3	0.2	1.3	منتجات لدائنية أخرى
Tableware, kitchenware, household articles	86.3	86.0	85.0	0.3	1.5	أدوات مائدة وأدوات مطبخ وغيرها من الأدوات المنزلية
Builders? ware of plastics n.e.c.	92.9	93.7	97.8	-0.9	-5.0	أدوات بنائين مصنوعة من لدائن
Glass and non-metallic products	102.1	102.0	100.0	0.1	2.1	المنتجات الزجاجية والغير فلزية
Glass products	113.1	113.2	107.2	-0.1	5.5	المنتجات الزجاجية
Glass	103.6	103.5	101.4	0.1	2.2	زجاج
Glass fibres	96.9	97.1	96.5	-0.2	0.4	ألياف زجاجية
Other glass articles	144.5	144.5	127.7	0.0	13.2	مواد زجاجية أخرى
Ceramic construction tools and other	101.8	101.8	100.2	0.0	1.6	الأدوات الخزفية الإنشائية وغيرها
Ceramic sinks, baths	96.5	96.3	97.3	0.2	-0.8	مفاصل وأحواض استحمام من خزف
Ceramic household and ornamental articles	105.8	106.0	102.3	-0.2	3.4	أدوات منزلية وزينية من خزف

Monthly Wholesale Price Index

الرقم القياسي الشهري لأسعار الجملة

By Section and Division and Group

حسب الأبواب و الأقسام و المجموعات

and Class

و الفئات

2014 = 100



سنة الأساس ٢٠١٤ = ١٠٠

Description	الأرقام القياسية			نسبة التغير من أغسطس ٢٠١٩ إلى		البيان
	Index Numbers			Percent Change From Aug 2019 to		
	أغسطس Aug 2019	يوليو Jul 2019	أغسطس Aug 2018	يوليو Jul 2019	أغسطس Aug 2018	
Refractory products and construction products is thermal	104.1	104.1	102.6	0.0	1.5	منتجات حرارية ومنتجات إنشائية غير حرارية
Red brick Bricks	99.2	99.2	100.3	0.0	-1.1	طوب احمر قرميد
Kicana and Ceramic and Floor	109.3	109.3	105.0	0.0	4.1	كيشاني وسراميك وارضيات
Gypsum and lime and cement	92.1	92.2	90.5	-0.1	1.8	أسمنت وجير وجبس
Gypsum types	77.0	76.9	75.4	0.1	2.1	جبس بأنواعه
Cement	95.6	95.9	94.2	-0.3	1.5	الإسمنت
Articles of concrete, cement and plaster	100.9	100.7	100.1	0.2	0.8	أصناف من الجبس والإسمنت والخرسانة
Non-refractory mortars and concretes	92.8	92.5	92.3	0.3	0.5	أنواع غير حرارية من البلاط والخرسانة
Items made of gypsum	145.8	145.2	134.1	0.4	8.7	أصناف مصنوعة من الجبس
Tiles Cement	101.7	101.8	99.3	-0.1	2.4	بلاط أسمتي
Armed concrete pipes	94.6	94.2	100.9	0.4	-6.2	انابيب اسمنتية مسلحة
The building blocks of items made of them	105.3	105.2	104.5	0.1	0.8	أحجار بناء وأصناف مصنعة منها
Marble and stone	107.4	107.1	105.2	0.3	2.1	رخام وحجر
Other worked monumentaor building stone	104.2	104.2	104.2	0.0	0.0	أحجار مشغولة أخرى للنصب أو البناء
No other metal products metal	100.4	100.5	98.2	-0.1	2.2	منتجات معدنية لا فلزية أخرى
Articles of asphalt or of similar material	100.4	100.5	98.2	-0.1	2.2	أصناف من الأسفلت أو من مواد مماثلة
Furniture ; other transportable goods n.e.c.	96.8	95.2	92.2	1.7	5.0	أثاث وبيع أخرى قابلة للنقل غير مصنفة في موضع آخر
Furniture	95.6	95.6	92.1	0.0	3.8	أثاث
Seats	75.9	75.6	75.3	0.4	0.8	مقاعد
Other furniture, of a kind used in offices	87.1	87.1	91.2	0.0	-4.5	أصناف أثاث أخرى من النوع المستعمل في المكاتب
Other products not classified	99.4	99.5	94.1	-0.1	5.6	أصناف أثاث أخرى غير مصنفة في موضع آخر
Mattresses Springq	92.5	92.4	91.7	0.1	0.9	مراتب سبرنق
Jewellery and related articles	105.1	96.8	88.3	8.6	19.0	مجوهرات وأصناف ذات طلة
Jewellery and related articles	105.1	96.8	88.3	8.6	19.0	مجوهرات وأصناف أخرى من معادن ثمينة
Sports goods	109.1	109.1	108.3	0.0	0.7	أدوات رياضة

Monthly Wholesale Price Index

الرقم القياسي الشهري لأسعار الجملة

By Section and Division and Group

حسب الأبواب و الأقسام و المجموعات

and Class

و الفئات

2014 = 100



سنة الأساس ٢٠١٤ = ١٠٠

Description	الأرقام القياسية			نسبة التغير من أغسطس ٢٠١٩ إلى		البيان
	Index Numbers			Percent Change From Aug 2019 to		
	أغسطس Aug 2019	يوليو Jul 2019	أغسطس Aug 2018	يوليو Jul 2019	أغسطس Aug 2018	
Gymnasium or athletics articles and equipment	109.1	109.1	108.3	0.0	0.7	أصناف ومعدات لألعاب الجيمز أو ألعاب القوى
Games	76.6	76.3	82.3	0.4	-6.9	ألعاب
Toys and Games non-human	90.9	90.2	90.8	0.8	0.1	دمى وألعاب غير بشرية
Video game consoles	62.8	62.8	74.1	0.0	-15.2	ألعاب فيديو
Other manufactured articles n.e.c.	103.8	102.9	105.2	0.9	-1.3	أصناف مصنعة أخرى غير مصنفة في موضع آخر
Ribbons Typewriter movies	103.7	103.7	105.4	0.0	-1.6	أقلام وأشرطة للآلات الكاتبة
Other manufactured	103.8	102.7	105.2	1.1	-1.3	أصناف أخرى
Metal products, machinery and equipment	106.8	106.9	100.9	-0.1	5.8	المنتجات المعدنية والآلات والمعدات
Basic metals	103.9	104.0	101.7	-0.1	2.2	الفلزات القاعدية
Products of iron or steel	106.5	107.1	105.5	-0.6	0.9	منتجات من الحديد والصلب
Flat-rolled products of non-alloy steel,	115.8	116.4	112.9	-0.5	2.6	منتجات مدلفنة مسطحة من الصلب
Iron rods and wires	86.3	87.1	84.4	-0.9	2.3	أسلاك حديد وقضبان
Wire of iron or non-alloy steel	99.5	100.3	97.6	-0.8	1.9	أسلاك من الحديد أو من الصلب غير السبائكي
Tubes, pipes and hollow profiles, of steel	94.6	95.4	99.2	-0.8	-4.6	أنابيب ومواسير وأشكال جوفاء من الصلب
Tubes, pipes and hollow profiles of cast-iron	100.7	100.2	101.2	0.5	-0.5	أنابيب ومواسير وأشكال جوفاء من الحديد
Copper and Nickel	93.6	93.9	93.4	-0.3	0.2	نحاس ونيكل
Copper	93.6	93.9	93.4	-0.3	0.2	نحاس
Gold Bullion	102.7	100.2	93.4	2.5	10.0	سبائك ذهبية
Products from Alomoumnyum or aluminum alloy	102.7	100.2	93.4	2.5	10.0	منتجات من الألمومنيوم أو سبائك الألمومنيوم
Fabricated metal products	115.2	115.5	106.3	-0.3	8.4	المنتجات المعدنية المصنوعة
Structural Metal Products	115.5	116.2	106.7	-0.6	8.2	منتجات معدنية إنشائية
Doors and windows	115.5	116.2	106.7	-0.6	8.2	أبواب ونوافذ
Tanks and reservoirs	121.0	120.8	115.8	0.2	4.5	صهاريج وخزانات
Tanks, reservoirs	121.0	120.8	115.8	0.2	4.5	خزانات وصهاريج
Other fabricated metal products	112.2	111.9	101.4	0.3	10.7	منتجات معدنية جاهزة أخرى

Monthly Wholesale Price Index

الرقم القياسي الشهري لأسعار الجملة

By Section and Division and Group

حسب الأبواب و الأقسام و المجموعات

and Class

و الفئات

2014 = 100



سنة الأساس ٢٠١٤ = ١٠٠

Description	الأرقام القياسية			نسبة التغير من أغسطس ٢٠١٩ إلى		البيان
	Index Numbers			Percent Change From Aug 2019 to		
	أغسطس Aug 2019	يوليو Jul 2019	أغسطس Aug 2018	يوليو Jul 2019	أغسطس Aug 2018	
Household Metal Products	117.1	116.3	104.4	0.7	12.2	منتجات معدنية منزلية
Hand tools	97.6	97.7	100.8	-0.1	-3.2	عدد يدوية
Fuel tanks and drums	72.1	72.0	76.6	0.1	-5.9	صهاريج وبراميل
Screws and fasteners	123.1	122.8	97.1	0.2	26.8	مسامير ومشابك
General- purpose machinery	105.4	105.3	106.5	0.1	-1.0	سلع معدنية أخرى
General-purpose machinery	140.0	140.1	100.3	-0.1	39.6	الآلات المستعملة في الأغراض العامة
Engines and turbines	88.5	88.9	88.9	-0.4	-0.4	المحركات والتوربينات
Internal combustion engines used in automobiles	88.5	88.9	88.9	-0.4	-0.4	محركات احتراق داخلي المستخدمة في السيارات
Water pumps	253.4	253.4	116.3	0.0	117.9	مضخات مائية
liquids pumps	102.2	102.2	102.7	0.0	-0.5	مضخات للسوائل
Air pumps	99.2	99.4	101.0	-0.2	-1.8	مضخات هواء
Taps, cocks and valves	482.2	482.2	137.7	0.0	250.2	حنفيات ومحابس وصمامات
Lifting equipment	86.1	86.1	86.5	0.0	-0.5	معدات رفع
Fork-lift trucks; other works trucks whether or not fitted with lifting or handling equipment;	86.1	86.1	86.5	0.0	-0.5	سيارات مزودة بروافع شوكية وسيارات نقل أخرى
Other multi-purpose machines	91.3	91.3	95.1	0.0	-4.0	آلات أخرى متعددة الأغراض
Gases and air conditioning equipment and cooling generators	88.0	88.1	90.2	-0.1	-2.4	مولدات غازات ومعدات تكييف الهواء والتبريد
Machines for cleaning bottles and spraying devices	96.1	96.0	102.1	0.1	-5.9	آلات لتنظيف القناني وأجهزة رش
Special-purpose machinery	95.0	95.2	102.8	-0.2	-7.6	آلات مخصصة الغرض
Agricultural machinery	53.5	53.8	103.5	-0.6	-48.3	آلات زراعية
Agricultural Tractors	37.1	37.4	105.4	-0.8	-64.8	جرارات زراعية
Mechanical appliances for projecting, dispersing or spraying liquids or powders for agriculture	94.3	94.6	98.7	-0.3	-4.5	أجهزة ميكانيكية لرش السوائل والمساحيق للأغراض الزراعية
Machune-tools	95.6	96.2	100.3	-0.6	-4.7	عدد آليّة
Tools for working in the hand, powered	97.0	101.9	92.1	-4.8	5.3	العدد اليدوية والعدد الآلية ذات المحركات
Electrical machinery and apparatus for soldering	95.3	94.7	102.3	0.6	-6.8	آلات وأجهزة كهربائية للحام بأنواعه

Monthly Wholesale Price Index

الرقم القياسي الشهري لأسعار الجملة

By Section and Division and Group

حسب الأبواب و الأقسام و المجموعات

and Class

و الفئات

2014 = 100



سنة الأساس ٢٠١٤ = ١٠٠

Description	الأرقام القياسية			نسبة التغير من أغسطس ٢٠١٩ إلى		البيان
	Index Numbers			Percent Change From Aug 2019 to		
	أغسطس Aug 2019	يوليو Jul 2019	أغسطس Aug 2018	يوليو Jul 2019	أغسطس Aug 2018	
Machinery for mining, quarrying and construction	121.3	120.2	124.5	0.9	-2.6	آلات عمليات التعدين واستغلال المحاجر والتشييد
Other mobile equipment (bulldozers and mechanical shovels and Studies)	103.4	103.7	119.0	-0.3	-13.1	آلات أخرى متحركة (البلدوزرات والمجارف الميكانيكية والهراسات)
Sorting and screening, mineral solids	127.6	126.0	126.4	1.3	0.9	آلات فرز وغربلة المواد المعدنية والصلبة
Machines for the production of textiles, clothing, leather	101.7	102.5	105.2	-0.8	-3.3	آلات لإنتاج المنسوجات والملابس والجلود
Preparation of textile material and woven and woven machines	101.7	102.5	105.2	-0.8	-3.3	آلات لتحضير المواد النسيجية وغزلها ونسجها
Domestic appliances	96.3	96.7	95.7	-0.4	0.6	أجهزة منزلية
Domestic appliances and parts thereof	89.8	90.2	96.3	-0.4	-6.7	أجهزة كهربائية منزلية
Cooking appliances and plate warmers, non-electric, domestic,	172.6	172.6	87.8	0.0	96.6	معدات طبخ وتسخين من النوع المنزلي غير كهربائية
Other special-purpose machinery	127.4	127.3	134.2	0.1	-5.1	آلات أخرى مخصصة
Other machinery for the Purpose	127.4	127.3	134.2	0.1	-5.1	آلات أخرى مخصصة الغرض
Office, accounting and computing machinery	87.8	87.8	92.1	0.0	-4.7	آلات المكاتب والمحاسبة والحساب الإلكتروني
Office and accounting machinery	77.8	77.8	82.9	0.0	-6.2	آلات المكاتب والمحاسبة
Printing machines	73.8	73.8	79.7	0.0	-7.4	آلات طباعة
Machinery and other offices	101.3	101.3	101.9	0.0	-0.6	آلات مكاتب أخرى
Computing machinery	92.5	92.5	96.5	0.0	-4.1	آلات الحاسب الإلكتروني
The laptops	84.1	84.1	87.6	0.0	-4.0	الحاسوب المحمول (لابتوب)
Storage units	101.3	101.3	105.9	0.0	-4.3	وحدات تخزين
Electrical machinery and apparatus	98.5	98.7	99.2	-0.2	-0.7	آلات وأجهزة كهربائية
Electricmotors, generators and transformers	107.2	107.3	111.6	-0.1	-3.9	محركات ومولدات ومحولات كهربائية
Electric motors, generators	107.0	107.0	110.9	0.0	-3.5	محركات ومولدات كهربائية
Transformers	107.5	107.7	112.3	-0.2	-4.3	محولات كهربائية
Electricity distribution and control apparatus	96.3	96.2	90.9	0.1	5.9	أجهزة توزيع الكهرباء والتحكم فيها
Parts of electricity distribution or control	96.3	96.2	90.9	0.1	5.9	أجزاء لأجهزة توزيع الكهرباء أو التحكم فيها
Insulated wire and cable; optical fibre cables	92.6	93.1	92.2	-0.5	0.4	أسلاك وكابلات معزولة كابلات ليفية بصرية
Insulated winding wire	93.4	93.9	93.0	-0.5	0.4	أسلاك لف معزولة
Other electric conductors	79.6	79.6	78.0	0.0	2.1	موصلات كهربائية أخرى

Monthly Wholesale Price Index

الرقم القياسي الشهري لأسعار الجملة

By Section and Division and Group

حسب الأبواب و الأقسام و المجموعات

and Class

و الفئات

2014 = 100



سنة الأساس ٢٠١٤ = ١٠٠

Description	الأرقام القياسية			نسبة التغير من أغسطس ٢٠١٩ إلى		البيان
	Index Numbers			Percent Change From Aug 2019 to		
	أغسطس Aug 2019	يوليو Jul 2019	أغسطس Aug 2018	يوليو Jul 2019	أغسطس Aug 2018	
Primary cells and batteries	98.9	98.9	101.9	0.0	-2.9	خلايا أولية وبطاريات
Primary cells and batteries	98.9	98.9	101.9	0.0	-2.9	خلايا أولية وبطاريات
Lighting lamps	111.3	111.3	113.3	0.0	-1.8	مصابيح إضاءة
Electric lamps	111.3	111.3	113.3	0.0	-1.8	مصابيح كهربائية
Other electrical equipment and parts thereof	90.9	91.2	91.8	-0.3	-1.0	معدات كهربائية أخرى وأجزائها
Other electrical equipment and parts thereof	108.6	108.6	106.6	0.0	1.9	معدات كهربائية أخرى وأجزائها
Electrical insulators	89.6	89.9	90.7	-0.3	-1.2	عازلات كهربائية
Radio, television and communication equipment and apparatus	94.7	94.6	101.3	0.1	-6.5	معدات وأجهزة الراديو والتلفزيون والاتصالات
Transmitters	98.6	98.3	107.5	0.3	-8.3	أجهزة إرسال
Transmission apparatus for radio broadcasting or television,	96.8	95.8	100.7	1.0	-3.9	أجهزة إرسال البث الإذاعي أو التلفزيوني
Television,	98.7	98.5	108.0	0.2	-8.6	أجهزة الهاتف
Receivers	71.1	71.5	76.6	-0.6	-7.2	أجهزة استقبال
Radio broadcast and television receivers	71.1	71.5	76.6	-0.6	-7.2	أجهزة استقبال إذاعي وتلفزيوني
Smart cards	127.4	127.3	123.1	0.1	3.5	بطاقات ذكية
Smart Cards	127.4	127.3	123.1	0.1	3.5	البطاقات الذكية
Medical equipments	86.6	86.7	92.8	-0.1	-6.7	الأجهزة الطبية
Medical Equipment	86.5	86.5	92.2	0.0	-6.2	معدات طبية
The diagnosis of the medical electrical	95.0	95.0	97.7	0.0	-2.8	أجهزة تشخيص كهربائية
The orthopaedic devices Jabr bone fractures	95.9	95.9	101.8	0.0	-5.8	أجهزة لتقويم الأجزاء أجهزة جبر كسور العظام
Furniture Medicine	83.3	83.3	90.0	0.0	-7.4	أثاث للطب
Tools and medical diagnosis	80.7	80.9	88.1	-0.2	-8.4	أدوات وتشخيص طبية
Fluid density measurements (Hedromtrut)	80.7	80.9	88.1	-0.2	-8.4	مقاييس كثافة السوائل (هيدرومترت)
Visual equipment and photographic equipment	96.6	96.6	105.0	0.0	-8.0	أجهزة بصرية ومعدات تصوير فوتوغرافي
Optical Devices	86.6	86.6	92.3	0.0	-6.2	أجهزة بصرية
Photography	101.4	101.4	111.2	0.0	-8.8	أجهزة التصوير الفوتوغرافي

Monthly Wholesale Price Index

الرقم القياسي الشهري لأسعار الجملة

By Section and Division and Group

حسب الأبواب و الأقسام و المجموعات

and Class

و الفئات

2014 = 100



سنة الأساس ٢٠١٤ = ١٠٠

Description	الأرقام القياسية			نسبة التغير من أغسطس ٢٠١٩ إلى		البيان
	Index Numbers			Percent Change From Aug 2019 to		
	أغسطس Aug 2019	يوليو Jul 2019	أغسطس Aug 2018	يوليو Jul 2019	أغسطس Aug 2018	
Clocks and parts thereof	95.4	95.4	97.1	0.0	-1.8	الساعات وأجزاؤها
Watches	95.4	95.4	97.1	0.0	-1.8	ساعات يد
Transport equipment	103.4	103.4	102.3	0.0	1.1	معدات النقل
Motorized vehicles and trailers	103.4	103.5	102.4	-0.1	1.0	مركبات ذات محركات ومقطورات
Motor vehicles	104.5	104.5	102.6	0.0	1.9	المركبات ذات المحركات
Parts and accessories n.e.c. of motor vehicles	97.3	97.3	101.2	0.0	-3.9	أجزاء وتوابع غير مصنفة في موضع آخر للمركبات ذات المحركات
Other transport equipment	94.6	93.2	91.1	1.5	3.8	معدات نقل أخرى
Two-wheel bicycles	94.6	93.2	91.1	1.5	3.8	دراجات بعجلتين

Relative Importances For
Wholesale Price Index

By Section and Division and Group

and Class

2014 = 100

الأهمية النسبية للرقم القياسي لأسعار
الجملة

حسب الأبواب و الأقسام و المجموعات

و الفئات

سنة الأساس ٢٠١٤ = ١٠٠

Description	الأهمية النسبية	البيان
	Relative Importance	
General Index	100.000	الرقم القياسي العام
Agriculture and fishery products	8.670	منتجات الزراعة وصيد الأسماك
Products of agriculture	5.905	المنتجات الزراعية
Cereals	1.857	الحبوب
Wheat	0.588	القمح
Maize (corn)	0.359	الذرة
Barley	0.909	الشعير
Vegetables	0.739	الخضروات
Melons	0.143	البطيخ
Fruit-bearing vegetables	0.472	الخضروات المثمرة
Root, bulb or tuberous vegetables	0.124	خضروات جذرية ودرنية
Fruits	2.052	الفواكة
Tropical and subtropical fruits	1.231	الفواكة الاستوائية وشبه الاستوائية
Citrus fruits	0.251	فواكه حمضية (حمضيات)
Grape	0.102	عنب طازج
Pome fruits and stone fruits	0.469	فواكه محتوية على نوى
Seeds	0.154	البذور
Other seeds	0.154	غيرها من البذور
Potatoes	0.175	البطاطس
Potatoes	0.175	بطاطس
Coffee and derivatives	0.067	القهوة ومشتقاتها
Coffee bean Green	0.067	بن أخضر
Legumes	0.043	البقوليات
Legumes	0.043	بقوليات
Fodder	0.819	الأعلاف
Forage products	0.819	منتجات علفية
Live animals and animal products	2.422	حيوانات حية ومنتجات حيوانية
Live animals	1.703	حيوانات حية

Relative Importances For
Wholesale Price IndexBy Section and Division and Group
and Class

2014 = 100

الأهمية النسبية للرقم القياسي لأسعار
الجملةحسب الأبواب و الأقسام و المجموعات
و الفئات

سنة الأساس ٢٠١٤ = ١٠٠

Description	الأهمية النسبية	البيان
	Relative Importance	
Live cattle	0.986	أبقار حي
Other ruminants	0.717	حيوانات مجترة أخرى
Eggs	0.688	البيض
Eggs	0.688	البيض
Other animal products	0.030	منتجات حيوانية أخرى
Natural honey	0.030	عسل طبيعي
Fish and other fishing products	0.343	الأسماك ومنتجات صيد الأسماك الأخرى
Fish	0.274	الأسماك
Fresh or chilled fish	0.274	أسماك طازجة أو مبردة
Crustaceans	0.069	قشريات
Crustaceans, not frozen	0.069	قشريات غير مجمدة
Ores and Minerals	0.590	الخامات والمعادن
Stones and sand	0.590	أحجار ورمل
Stones building	0.258	أحجار بناء
Marble and other calcareous stone building	0.258	رخام وأحجار بناء جيرية أخرى
Sand	0.332	رمل
Natural sands	0.226	رمال طبيعية
Pebbles, gravel,stone broken	0.106	حصى وحصباء وكسر حجر
Food products,beverages and tobacco and textiles	17.306	المنتجات الغذائية والمشروبات والتبغ والمنسوجات
Meat, fish, fruit,vegetables, oils and fats	4.121	اللحوم والأسماك والفواكة والخضروات والزيتون والدهون
Meat and meat products	1.311	اللحوم ومنتجاتها
Meat of mammals, fresh or chilled	0.234	لحوم الثدييات طازجة أو مبردة
Meat of poultry, fresh or chilled	0.041	لحوم دواجن طازجة أو مبردة
Meat of mammals, Frozen	0.300	لحوم ثدييات مجمدة
Meat of poultry, Frozen	0.736	لحوم دواجن مجمدة
Fish and crustaceans	0.153	أسماك وقشريات
Frozen fish (excluding fish fillets and other fish meat)	0.070	أسماك مجمدة (باستثناء شرائح السمك وغيرها من لحوم الأسماك)
Tuna and canned fish	0.066	تونة وسمك معلب

Relative Importances For
Wholesale Price IndexBy Section and Division and Group
and Class

2014 = 100

الأهمية النسبية للرقم القياسي لأسعار
الجملةحسب الأبواب و الأقسام و المجموعات
و الفئات

سنة الأساس ٢٠١٤ = ١٠٠

Description	الأهمية النسبية	البيان
	Relative Importance	
Crustaceans, frozen	0.016	قشريات مجمدة
Reserved vegetables	0.310	خضروات محفوظة
Frozen vegetables, pulses and potatoes	0.135	خضروات وبقوليات وبطاطا مجمدة
Homs canned pickled problem	0.175	حمص حب معلب ومخلل مشكل
Fruit preserves	0.559	فواكة محفوظة
Dried fruit	0.011	فواكة مجففة
Fruit juices	0.422	عصائر فواكه
Fruits and other nuts reserved	0.126	فواكة وجوزيات أخرى محفوظة
Animal and vegetable oils and fats	1.788	زيوت ودهون حيوانية ونباتية
Vegetable oils	1.701	زيوت خضروات
Margarine	0.087	سمن نباتي
Dairy products	2.431	منتجات الألبان
Milk	0.593	حليب
Milk	0.563	حليب
Cream, fresh	0.030	قشدة طازجة
Other dairy products	1.838	منتجات ألبان أخرى
Milk and cream in solid forms	0.298	لبن وقشدة في صورة جامدة
Yogurt (milk Rob)	0.794	زبادي (لبن روب)
Butter	0.092	زبدة
Cheese, fresh or processed	0.501	جين طازج أو محضر
Ice cream	0.153	ايس كريم
Grain mills, starch and other food products	5.508	منتجات طواحين الحبوب والنشاء والمنتجات الغذائية الأخرى
Grain mill products	0.923	منتجات طواحين الحبوب
Wheat flour	0.188	دقيق الحنطة
Other cereal rrain products (including corn flakes)	0.063	منتجات حبوب غذائية أخرى بما فيها رقائق الذرة (كرون فليكس)
Rice crunched half or completely grinded	0.672	أرز نصف مطحون أو مطحون تماما
Animal Food	0.109	أغذية حيوانية

Relative Importances For
Wholesale Price Index

By Section and Division and Group

and Class

2014 = 100

الأهمية النسبية للرقم القياسي لأسعار
الجملة

حسب الأبواب و الأقسام و المجموعات

و الفئات

سنة الأساس ٢٠١٤ = ١٠٠

Description	الأهمية النسبية	البيان
	Relative Importance	
Preparations for animal feed	0.109	مستحضرات لتغذية الحيوانات
Bakery products	2.146	منتجات المخابز
Baklava	0.036	بقلاوة
Plain biscuits	0.520	بسكوت عادي
Pastry and Cakes	1.081	معجنات وكيك
Bread and other bakers wares	0.509	خبز ومخبوزات أخرى
Suger	0.409	السكر
Refined sugar	0.409	السكر المكرر
Cocoa, chocolate and sugar confectionery	0.405	ككاو وشوكولاته و حلويات سكرية
Chocolate	0.298	شوكولاتة
Sugary sweets	0.107	حلويات سكرية
Uncooked pasta	0.240	عجائن غير مطبوخة
Spaghetti	0.240	معكرونة
Food products n.e.c.	1.276	المنتجات الغذائية غير المصنفة في موضع آخر
Coffee and tea	0.163	بن وشاي
Spices and aromatic, processed	0.138	التوابل والنباتات العطرية مجهزة
Other food products	0.975	منتجات غذائية أخرى
Beverages	1.236	المشروبات
bottled drinks	1.236	المشروبات المعبأة
Water	0.117	المياه
Gaseous drinks	1.119	المشروبات الغازية
Tobacco products	0.359	منتجات التبغ
Tobacco products	0.359	منتجات التبغ
Cigars	0.348	سيجار
Moasel	0.011	المعسل
Spinning Yarns and Fabrics	0.531	غزل وخيوط أقمشة
Threading sewing	0.145	خيوط خياطة
Sewing thread	0.145	خيوط للحياكة

Relative Importances For
Wholesale Price IndexBy Section and Division and Group
and Class

2014 = 100

الأهمية النسبية للرقم القياسي لأسعار
الجملةحسب الأبواب و الأقسام و المجموعات
و الفئات

سنة الأساس ٢٠١٤ = ١٠٠

Description	الأهمية النسبية	البيان
	Relative Importance	
Fabric is cotton	0.009	أقمشة غير قطنية
Woven fabrics of carded wool or of carded fine animal hair	0.009	أقمشة منسوجة من صوف ممشق أو من وبر حيوانات
Cotton fabrics	0.016	أقمشة قطنية
Cotton fabrics	0.016	أقمشة قطنية
Fabrics, artificial	0.361	أقمشة اصطناعية
Fabrics, artificial	0.361	أقمشة اصطناعية
Textile articles other than apparel	0.623	الأصناف النسيجية الجاهزة باستثناء الملابس
Made-up textile articles	0.321	أصناف نسيجية جاهزة
Blankets	0.064	بطانيات
Towels	0.197	مناشف
Other made -up textile aricles	0.059	أصناف نسيجية جاهزة أخرى
Carpets and textile floor coverings	0.303	بسط وأغطية أرضيات نسيجية أخرى
Carpets and textile floor coverings, knotted	0.220	بسط وأغطية أرضيات نسيجية أخرى
Other carpets and textile floor coverings (including those of felt)	0.083	بسط أخرى وأغطية أرضيات نسيجية (بما في ذلك المصنوعة من اللباد)
Knitting Fabrics	1.332	أقمشة تريكو
Wearing apparel , except fur apparel	1.332	ملبوسات ماعدا الملبوسات الفرائية
Knitted gloves - socks	0.012	قفازات تريكو (جوارب)
Knitwear Garments	0.010	ملبوسات تريكو
Clothing of woven fabrics	1.310	ألبسة من أقمشة منسوجة
Leather and leather products; footwear	1.166	جلود ومنتجات جلدية وأحذية
Bags	0.160	الحقائب
Luggage bags, handbags	0.160	حقائب أمتعة وحقائب يدوية
Footwear	0.825	الأحذية
Footwear	0.825	أحذية
Sports footwear	0.071	الأحذية الرياضية
Sports footwear	0.071	الأحذية الرياضية
Other footwar	0.109	أحذية أخرى

Relative Importances For
Wholesale Price Index

By Section and Division and Group

and Class

2014 = 100

الأهمية النسبية للرقم القياسي لأسعار
الجملة

حسب الأبواب و الأقسام و المجموعات

و الفئات

سنة الأساس ٢٠١٤ = ١٠٠

Description	الأهمية النسبية	البيان
	Relative Importance	
Other footwear	0.109	أحذية أخرى
Other goods	33.724	سلع أخرى
Wooden Products	1.013	المنتجات الخشبية
Wooden planks	0.292	ألواح خشبية
Wooden planks	0.292	ألواح خشبية
Slabs Other (Plywood)	0.258	ألواح أخرى (أبلاكاش)
Slabs Other (Plywood)	0.258	ألواح أخرى (أبلاكاش)
Panels manufactured	0.325	ألواح مصنعة
Panels manufactured	0.325	ألواح مصنعة
Other wooden products	0.138	منتجات خشبية أخرى
Other wooden products	0.138	منتجات خشبية أخرى
Pulp and paper	2.229	العجائن الورقية
Pulp, paper and paperboard	2.148	عجائن الورق والورق المقوى
Newsprint	0.573	ورق صحف
Toilet paper	0.702	ورق صحي (تواليت)
Cardboard	0.154	ورق مقوى
Other paper and paperboard products	0.720	منتجات أخرى مصنوعة من الورق
Books	0.080	دفاتر
Books	0.080	دفاتر
Refined petroleum products	7.956	المنتجات النفطية المكررة
Petroleum oils	7.853	الزيوت النفطية
Motor spirit(gasolene)	5.345	كحول محركات (غازولين)
Gas oil	1.846	زيت الغاز
Lubricating petroleum	0.662	زيوت تزييق نفطية
Petroleum gases	0.103	الغازات النفطية
Petroleum gases	0.103	غازات نفطية
Basic chemicals	7.324	المواد الكيميائية الأساسية
Chemicals non-core membership	5.066	مواد كيميائية غير عضوية أساسية

Relative Importances For
Wholesale Price IndexBy Section and Division and Group
and Class

2014 = 100

الأهمية النسبية للرقم القياسي لأسعار
الجملةحسب الأبواب و الأقسام و المجموعات
و الفئات

سنة الأساس ٢٠١٤ = ١٠٠

Description	الأهمية النسبية	البيان
	Relative Importance	
Chemicals	0.160	مواد كيميائية
Chemical elements is not nec	4.906	عناصر كيميائية غير مصنفة في موضع آخر
Fertilizers and pesticides	1.229	الأسمدة ومبيدات الآفات
Mineral or chemical fertilizers,nitrogenous	0.919	أسمدة كيميائية أو معدنية ازوتية
Insecticides	0.310	مبيد حشرات
Plastics in primary forms	1.029	الدائن في أشكالها الأولية
Polymers of ethylene, in primary forms	1.029	بوليمرات إيثيلين في أشكالها الأولية
Other chemical products, artificial fibers	5.671	منتجات كيميائية أخرى وألياف اصطناعية
Paints and derivatives	1.193	الدهانات ومشتقاتها
Coverings	1.141	دهانات
Printing ink	0.052	حبر طباعة
Pharmaceutical products	3.403	المنتجات الصيدلانية
Vitamins and Steroids	0.363	بروفيتامينات (فيتامينات كاملة الفعالية) وهرمونات
Medicines therapeutic uses or preventive diplomacy	2.016	أدوية للاستخدامات العلاجية أو الوقائية
Other pharmaceutical products	1.024	منتجات صيدلانية أخرى
Toilet preparations	1.010	مستحضرات تجميل
Toilet preparations	1.010	مستحضرات تجميل
Chemical products n.e.c.	0.064	منتجات كيميائية غير مصنفة في موضع آخر
Essential oils	0.064	زيوت عطرية
Rubber and plastics products	3.112	المطاط ومنتجات اللدائن
Rubber tyres and tubes	0.775	الإطارات والأنابيب المطاطية
Tyres	0.775	إطارات
Other rubber products	0.399	منتجات مطاطية أخرى
Rubber and plastics	0.399	أنابيب ومواسير وخرطوم من مطاط
Semi-manufactures of plastics	1.206	لدائن نصف مصنوعة
Pipes and tubes, plastic	0.133	أنابيب ومواسير بلاستيك
Plates, sheets and coils and chips strip of plastics	1.073	ألواح وصفائح ولفائف ورقائق قدد من لدائن
Packaging products of plastics	0.579	منتجات تغليف مصنوعة من لدائن

Relative Importances For
Wholesale Price IndexBy Section and Division and Group
and Class

2014 = 100

الأهمية النسبية للرقم القياسي لأسعار
الجملةحسب الأبواب و الأقسام و المجموعات
و الفئات

سنة الأساس ٢٠١٤ = ١٠٠

Description	الأهمية النسبية	البيان
	Relative Importance	
Plastic bags	0.172	أكياس بلاستيكية
Plastic bottles boxes	0.407	صناديق وقوارير بلاستيكية
Other plastics prod products	0.153	منتجات لدائنية أخرى
Tableware, kitchenware,household articles	0.150	أدوات مائدة وأدوات مطبخ وغيرها من الأدوات المنزلية
Builders' ware of plastics n.e.c.	0.004	أدوات بنائين مصنوعة من لدائن
Glass and non-metallic products	4.570	المنتجات الزجاجية والغير فلزية
Glass products	0.822	المنتجات الزجاجية
Glass	0.143	زجاج
Glass fibres	0.419	ألياف زجاجية
Other glass articles	0.260	مواد زجاجية أخرى
Ceramic construction tools and other	0.248	الأدوات الخزفية الإنشائية وغيرها
Ceramic sinks, baths	0.107	مفاسل وأحواض استحمام من خزف
Ceramic household and ornamental articles	0.141	أدوات منزلية وزينية من خزف
Refractory products and construction products is thermal	0.525	منتجات حرارية ومنتجات إنشائية غير حرارية
Red brick Bricks	0.270	طوب احمر قرميد
Kicana and Ceramic and Floor	0.255	كيشاني وسراميك وارضيات
Gypsum and lime and cement	0.932	أسمنت وجير وجبس
Gypsum types	0.179	جبس بأنواعه
Cement	0.753	الإسمنت
Articles of concrete, cement and plaster	1.607	أصناف من الجبس والإسمنت والخرسانة
Non-refractory mortars and concretes	0.651	أنواع غير حرارية من البلاط والخرسانة
Items made of gypsum	0.152	أصناف مصنوعة من الجبس
Tiles Cement	0.505	بلاط أسمنتي
Armed concrete pipes	0.299	انابيب اسمنتية مسلحة
The building blocks of items made of them	0.351	أحجار بناء وأصناف مصنعة منها
Marble and stone	0.120	رخام وحجر
Other worked monumentaor building stone	0.231	أحجار مشفولة أخرى للنصب أو البناء

Relative Importances For
Wholesale Price Index

By Section and Division and Group

and Class

2014 = 100

الأهمية النسبية للرقم القياسي لأسعار
الجملة

حسب الأبواب و الأقسام و المجموعات

و الفئات

سنة الأساس ٢٠١٤ = ١٠٠

Description	الأهمية النسبية	البيان
	Relative Importance	
No other metal products metal	0.084	منتجات معدنية لا فلزية أخرى
Articles of asphalt or of similar material	0.084	أصناف من الأسفلت أو من مواد مماثلة
Furniture ; other transportable goods n.e.c.	1.849	أثاث و سلع أخرى قابلة للنقل غير مصنفة في موضع آخر
Furniture	1.152	أثاث
Seats	0.088	مقاعد
Other furniture, of a kind used in offices	0.092	أصناف أثاث أخرى من النوع المستعمل في المكاتب
Other products not classified	0.798	أصناف أثاث أخرى غير مصنفة في موضع آخر
Mattresses Spring	0.174	مراتب سبرنق
Jewellery and related articles	0.336	مجوهرات وأصناف ذات صلة
Jewellery and related articles	0.336	مجوهرات وأصناف أخرى من معادن ثمينة
Sports goods	0.042	أدوات رياضة
Gymnasium or athletics articles and equipment	0.042	أصناف ومعدات للألعاب الجمباز أو ألعاب القوى
Games	0.151	ألعاب
Toys and Games non-human	0.074	دمى وألعاب غير بشرية
Video game consoles	0.077	ألعاب فيديو
Other manufactured articles n.e.c.	0.168	أصناف مصنعة أخرى غير مصنفة في موضع آخر
Ribbons Typewriter movies	0.035	أقلام وأشرطة للآلات الكاتبة
Other manufactured	0.134	أصناف أخرى
Metal products, machinery and equipment	39.709	المنتجات المعدنية والآلات والمعدات
Basic metals	8.206	الفلزات القاعدية
Products of iron or steel	5.625	منتجات من الحديد والصلب
Flat-rolled products of non-alloy steel,	3.380	منتجات مدلفنة مسطحة من الصلب
Iron rods and wires	0.775	أسلاك حديد وقضبان
Wire of iron or non-alloy steel	0.050	أسلاك من الحديد أو من الصلب غير السباتكي
Tubes, pipes and hollow profiles, of steel	1.184	أنابيب ومواسير وأشكال جوفاء من الصلب
Tubes, pipes and hollow profiles of cast-iron	0.235	أنابيب ومواسير وأشكال جوفاء من الحديد
Copper and Nickel	1.257	نحاس ونيكل
Copper	1.257	نحاس

Relative Importances For
Wholesale Price Index

By Section and Division and Group

and Class

2014 = 100

الأهمية النسبية للرقم القياسي لأسعار
الجملة

حسب الأبواب و الأقسام و المجموعات

و الفئات

سنة الأساس ٢٠١٤ = ١٠٠

Description	الأهمية النسبية	البيان
	Relative Importance	
Gold Bullion	1.324	سبائك ذهبية
Products from Alomoumnyum or aluminum alloy	1.324	منتجات من الألومنيوم أو سبائك الألومنيوم
Fabricated metal products	3.920	المنتجات المعدنية المصنوعة
Structural Metal Products	2.230	منتجات معدنية إنشائية
Doors and windows	2.230	أبواب ونوافذ
Tanks and reservoirs	0.495	صهاريج وخزانات
Tanks, reservoirs	0.495	خزانات وصهاريج
Other fabricated metal products	1.195	منتجات معدنية جاهزة أخرى
Household Metal Products	0.184	منتجات معدنية منزلية
Hand tools	0.062	عدد يدوية
Fuel tanks and drums	0.039	صهاريج وبراميل
Screws and fasteners	0.438	مسامير ومشابك
General- purpose machinery	0.471	سلع معدنية أخرى
General-purpose machinery	5.791	الآلات المستعملة في الأغراض العامة
Engines and turbines	0.064	المحركات والتوربينات
Nternal combustion engines used in automobiles	0.064	محركات إحتراق داخلي المستخدمة في السيارات
Water pumps	1.768	مضخات مائية
liquids pumps	0.620	مضخات للسوائل
Air pumps	0.441	مضخات هواء
Taps, cocks and valves	0.707	حنفيات ومحابس وصمامات
Lifting equipment	0.796	معدات رفع
Fork-lift trucks; other works trucks whetheror not fitted with lifting or handling equipment;	0.796	سيارات مزودة بروافع شوكية وسيارات نقل أخرى
Other multi-purpose machines	3.163	آلات أخرى متعددة الأغراض
Gases and air conditioning equipment and cooling generators	1.878	مولدات غازات ومعدات تكييف الهواء والتبريد
Machines for cleaning bottles and spraying devices	1.285	آلات لتنظيف القناني وأجهزة رش
Special-purpose machinery	1.683	آلات مخصصة الغرض
Agricultural machinery	0.204	آلات زراعية

Relative Importances For
Wholesale Price Index

By Section and Division and Group

and Class

2014 = 100

الأهمية النسبية للرقم القياسي لأسعار
الجملة

حسب الأبواب و الأقسام و المجموعات

و الفئات

سنة الأساس ٢٠١٤ = ١٠٠

Description	الأهمية النسبية	البيان
	Relative Importance	
Agricultural Tractors	0.146	جرارات زراعية
Mechanical appliances for projecting, dispersing or spraying liquids or powders for agriculture	0.058	أجهزة ميكانيكية لرش السوائل والمساحيق لأغراض الزراعة
Machune-tools	0.391	عدد آلية
Tools for working in the hand, powered	0.079	العدد اليدوية والعدد الآلية ذات المحركات
Electrical machinery and apparatus for soldering	0.311	آلات وأجهزة كهربائية للحام بأنواعه
Machinery for mining, quarrying and construction	0.255	آلات عمليات التعدين واستغلال المحاجر والتشييد
Other mobile equipment (bulldozers and mechanical shovels and Studies)	0.053	آلات أخرى متحركة (البلدوزرات والمجارف الميكانيكية والهراسات)
Sorting and screening, mineral solids	0.202	آلات فرز وغرلة المواد المعدنية والطينية
Machines for the production of textiles, clothing, leather	0.053	آلات لإنتاج المنسوجات والملابس والجلود
Preparation of textile material and woven and woven machines	0.053	آلات لتحضير المواد النسيجية وغزلها ونسجها
Domestic appliances	0.733	أجهزة منزلية
Domestic appliances and parts thereof	0.676	أجهزة كهربائية منزلية
Cooking appliances and plate warmers, non-electric, domestic,	0.057	معدات طبخ وتسخين من النوع المنزلي غير كهربائية
Other special-purpose machinery	0.047	آلات أخرى مخصصة
Other machinery for the Purpose	0.047	آلات أخرى مخصصة الغرض
Oddice, accounting and computing machinery	2.102	آلات المكاتب والمحاسبة والحساب الإلكتروني
Office and accounting machinery	0.674	آلات المكاتب والمحاسبة
Printing machines	0.577	آلات طباعة
Machinery and other offices	0.097	آلات مكاتب أخرى
Computing machinery	1.428	آلات الحاسب الإلكتروني
The laptops	0.732	الحاسوب المحمول (لابتوب)
Storage units	0.697	وحدات تخزين
Electrical machinery and apparatus	4.544	آلات وأجهزة كهربائية
Electricmotors, generators and transformers	1.302	محركات ومولدات ومحولات كهربائية
Electric motors, generators	0.671	محركات ومولدات كهربائية
Transformers	0.631	محولات كهربائية

Relative Importances For
Wholesale Price IndexBy Section and Division and Group
and Class

2014 = 100

الأهمية النسبية للرقم القياسي لأسعار
الجملةحسب الأبواب و الأقسام و المجموعات
و الفئات

سنة الأساس ٢٠١٤ = ١٠٠

Description	الأهمية النسبية	البيان
	Relative Importance	
Electricity distribution and control apparatus	0.529	أجهزة توزيع الكهرباء والتحكم فيها
Parts of electricity distribution or control	0.529	أجزاء لأجهزة توزيع الكهرباء أو التحكم فيها
Insulated wire and cable; optical fibre cables	1.931	أسلاك وكابلات معزولة كابلات ليفية بصرية
Insulated winding wire	1.824	أسلاك لف معزولة
Other electric conductors	0.106	موصلات كهربائية أخرى
Primary cells and batteries	0.237	خلايا أولية وبطاريات
Primary cells and batteries	0.237	خلايا أولية وبطاريات
Lighting lamps	0.247	مصابيح إضاءة
Electric lamps	0.247	مصابيح كهربائية
Other electrical equipment and parts thereof	0.298	معدات كهربائية أخرى وأجزائها
Other electrical equipment and parts thereof	0.020	معدات كهربائية أخرى وأجزائها
Electrical insulators	0.278	عازلات كهربائية
Radio, television and communication equipment and apparatus	3.185	معدات وأجهزة الراديو والتلفزيون والاتصالات
Transmitters	2.027	أجهزة إرسال
Transmission apparatus for radio broadcasting or television,	0.132	أجهزة إرسال البث الإذاعي أو التلفزيوني
Television,	1.895	أجهزة الهاتف
Receivers	0.815	أجهزة استقبال
Radio broadcast and television receivers	0.815	أجهزة استقبال إذاعي وتلفزيوني
Smart cards	0.344	بطاقات ذكية
Smart Cards	0.344	البطاقات الذكية
Medical equipments	1.741	الأجهزة الطبية
Medical Equipment	0.698	معدات طبية
The diagnosis of the medical electrical	0.177	أجهزة تشخيص كهربائية
The orthopaedic devices Jabr bone fractures	0.012	أجهزة لتقويم الأعضاء أجهزة جبر كسور العظام
Furniture Medicine	0.509	أثاث للطب
Tools and medical diagnosis	0.635	أدوات وتشخيص طبية

Relative Importances For
Wholesale Price IndexBy Section and Division and Group
and Class

2014 = 100

الأهمية النسبية للرقم القياسي لأسعار
الجملةحسب الأبواب و الأقسام و المجموعات
و الفئات

سنة الأساس ٢٠١٤ = ١٠٠

Description	الأهمية النسبية	البيان
	Relative Importance	
Fluid density measurements (Hedromtrut)	0.635	مقاييس كثافة السوائل (هيدرومترات)
Visual equipment and photographic equipment	0.208	أجهزة بصرية ومعدات تصوير فوتوغرافي
Optical Devices	0.068	أجهزة بصرية
Photography	0.140	أجهزة التصوير الفوتوغرافي
Clocks and parts thereof	0.200	الساعات وأجزائها
Watches	0.200	ساعات يد
Transport equipment	8.537	معدات النقل
Motorized vehicles and trailers	8.473	مركبات ذات محركات ومقطورات
Motor vehicles	7.242	المركبات ذات المحركات
Parts and accessories n.e.c. of motor vehicles	1.231	أجزاء وتوابع غير مصنفة في موضع آخر للمركبات ذات المحركات
Other transport equipment	0.065	معدات نقل أخرى
Two-wheel bicycles	0.065	دراجات بعجلتين

