



الهيئة العامة للإحصاء
General Authority for Statistics

نشرة إحصاءات العمرة

2017

المحتويات

رقم الصفحة	الموضوع	الرقم المسلسل
٢	المحتويات	١
٨	مقدمة	٢
٩	التعريف والمفاهيم العامة	٣
١٣	الملاح الرئيسية للنشرة أولاً: معتمري الخارج ثانياً: معتمري الداخل	٤
٢٣	الجداول (معتمري الداخل)	٥
٨٩	الجداول (معتمري الخارج)	٦

فهرس الجداول (معتمري الداخل)

رقم الصفحة	العنوان	رقم الجدول
٢٥	المعتمرون (من الداخل) حسب الشهر والمنطقة الإدارية	١
٢٦	المعتمرون (من الداخل) الذكور حسب الشهر والمنطقة الإدارية	١-١
٢٧	المعتمرات (من الداخل) الإناث حسب الشهر والمنطقة الإدارية	٢-١
٢٨	المعتمرون (من الداخل) السعوديون حسب الشهر والمنطقة الإدارية	٢
٢٩	المعتمرون (من الداخل) السعوديون الذكور حسب الشهر والمنطقة الإدارية	١-٢
٣٠	المعتمرات (من الداخل) السعوديات الإناث حسب الشهر والمنطقة الإدارية	٢-٢
٣١	المعتمرون (من الداخل) غير السعوديين حسب الشهر والمنطقة الإدارية	٣
٣٢	المعتمرون (من الداخل) غير السعوديين الذكور حسب الشهر والمنطقة الإدارية	١-٣
٣٣	المعتمرات (من الداخل) غير السعوديات الإناث حسب الشهر والمنطقة الإدارية	٢-٣
٣٤	المعتمرون (من الداخل) الذين أذو عمرة واحدة على الأقل) حسب المنطقة الإدارية والجنس والجنسية (سعودي/غير سعودي)	٤
٣٥	المعتمرون (من الداخل الذين أذو عمرة واحدة على الأقل) حسب الجنس وفئات العمر والجنسية (سعودي/ غير سعودي)	٥
٣٦	عدد مرات العمرة للمعتمرين (من الداخل) حسب المنطقة الإدارية	٦
٣٧	عدد مرات العمرة للمعتمرين (من الداخل) الذكور حسب المنطقة الإدارية	١-٦
٣٨	عدد مرات العمرة للمعتمرات (من الداخل) الإناث حسب المنطقة الإدارية	٢-٦
٣٩	عدد مرات العمرة للمعتمرين (من الداخل) السعوديين حسب المنطقة الإدارية	٧
٤٠	عدد مرات العمرة للمعتمرين (من الداخل) السعوديين الذكور حسب المنطقة الإدارية	١-٧
٤١	عدد مرات العمرة للمعتمرات (من الداخل) السعوديات الإناث حسب المنطقة الإدارية	٢-٧
٤٢	عدد مرات العمرة للمعتمرين (من الداخل) الغير السعوديين حسب المنطقة الإدارية	٨
٤٣	عدد مرات العمرة للمعتمرين (من الداخل) الغير السعوديين الذكور حسب المنطقة الإدارية	١-٨
٤٤	عدد مرات العمرة للمعتمرات (من الداخل) الغير السعوديات الإناث حسب المنطقة الإدارية	٢-٨

٤٣	عدد مرات العمرة للمعتمرين (من الداخل) حسب الشهر	٩
٤٤	عدد مرات العمرة للمعتمرين (من الداخل) الذكور حسب الشهر	١-٩
٤٥	عدد مرات العمرة للمعتمرات (من الداخل) الإناث حسب الشهر	٢-٩
٤٦	عدد مرات العمرة للمعتمرين (من الداخل) السعوديين حسب الشهر	١ .
٤٧	عدد مرات العمرة للمعتمرين (من الداخل) السعوديين الذكور حسب الشهر	١-١ .
٤٨	عدد مرات العمرة للمعتمرات (من الداخل) السعوديات الإناث حسب الشهر	٢-١ .
٤٩	عدد مرات العمرة للمعتمرين (من الداخل) الغير السعوديين حسب الشهر	١١
٥٠	عدد مرات العمرة للمعتمرين (من الداخل) الغير السعوديين الذكور حسب الشهر	١-١١
٥١	عدد مرات العمرة للمعتمرات (من الداخل) الغير السعوديات الإناث حسب الشهر	٢-١١
٥٢	توزيع المعتمرين (من الداخل) حسب مدة الإقامة والشهر	١٢
٥٣	توزيع المعتمرين (من الداخل) الذكور حسب مدة الإقامة والشهر	١-١٢
٥٤	توزيع المعتمرين (من الداخل) الإناث حسب مدة الإقامة والشهر	٢-١٢
٥٥	توزيع المعتمرين (من الداخل) السعوديين حسب مدة الإقامة والشهر	١٣
٥٦	توزيع المعتمرين (من الداخل) السعوديين الذكور حسب مدة الإقامة والشهر	١-١٣
٥٧	توزيع المعتمرين (من الداخل) السعوديين الإناث حسب مدة الإقامة والشهر	٢-١٣
٥٨	توزيع المعتمرين (من الداخل) الغير سعوديين حسب مدة الإقامة والشهر	١٤
٥٩	توزيع المعتمرين (من الداخل) الغير سعوديين الذكور حسب مدة الإقامة والشهر	١-١٤
٦٠	توزيع المعتمرين (من الداخل) الغير سعوديين الإناث حسب مدة الإقامة والشهر	٢-١٤
٦١	توزيع المعتمرين (من الداخل) حسب مدة الإقامة والمنطقة الإدارية	١٥
٦٢	توزيع المعتمرين (من الداخل) الذكور حسب مدة الإقامة والمنطقة الإدارية	١-١٥
٦٣	توزيع المعتمرين (من الداخل) الإناث حسب مدة الإقامة والمنطقة الإدارية	٢-١٥
٦٤	توزيع المعتمرين (من الداخل) السعوديين حسب مدة الإقامة والمنطقة الإدارية	١٦
٦٥	توزيع المعتمرين (من الداخل) السعوديين الذكور حسب مدة الإقامة والمنطقة الإدارية	١-١٦
٦٦	توزيع المعتمرين (من الداخل) السعوديين الإناث حسب مدة الإقامة والمنطقة الإدارية	٢-١٦



١٧	توزيع المعتمريين (من الداخل) الغير سعودييين حسب مدة الإقامة والمنطقة الإدارية
١-١٧	توزيع المعتمريين (من الداخل) الغير سعودييين الذكور حسب مدة الإقامة والمنطقة الإدارية
٢-١٧	توزيع المعتمريين (من الداخل) الغير سعودييين الإناث حسب مدة الإقامة والمنطقة الإدارية
١٨	مدة الإقامة للمعتمريين (من الداخل) خلال شهر رمضان حسب المنطقة الإدارية
١-١٨	مدة الإقامة للمعتمريين (من الداخل) الذكور خلال شهر رمضان حسب المنطقة الإدارية
٢-١٨	مدة الإقامة للمعتمريين (من الداخل) الاناث خلال شهر رمضان حسب المنطقة الإدارية
١٩	مدة الإقامة للمعتمريين (من الداخل) السعوديين خلال شهر رمضان حسب المنطقة الإدارية
١-١٩	مدة الإقامة للمعتمريين (من الداخل) السعوديين الذكور خلال شهر رمضان حسب المنطقة الإدارية
٢-١٩	مدة الإقامة للمعتمرات (من الداخل) السعوديات خلال شهر رمضان حسب المنطقة الإدارية
٢٠	مدة الإقامة للمعتمريين (من الداخل) الغير سعودييين خلال شهر رمضان حسب المنطقة الإدارية
١-٢٠	مدة الإقامة للمعتمريين (من الداخل) الغير سعودييين الذكور خلال شهر رمضان حسب المنطقة الإدارية
٢-٢٠	مدة الإقامة للمعتمرات (من الداخل) الغير سعودييات خلال شهر رمضان حسب المنطقة الإدارية
٢١	تقدير تكاليف الإنفاق اليومي للمعتمريين (من الداخل)
١-٢١	تقدير تكاليف الإنفاق اليومي للمعتمريين السعوديين (من الداخل)
٢-٢١	تقدير تكاليف الإنفاق اليومي للمعتمريين (من الداخل) الغير سعودييين
٢٢	وسيلة النقل المستخدمة لوصول المعتمريين (من الداخل) الى مكة المكرمة حسب المنطقة الإدارية
٢٣	وسيلة النقل المستخدمة لوصول المعتمريين (من الداخل) السعوديين الى مكة المكرمة حسب المنطقة الإدارية
٢٤	وسيلة النقل المستخدمة لوصول المعتمريين (من الداخل) الغير السعودييين الى مكة المكرمة حسب المنطقة الإدارية

٨٥	تحمل تكاليف العمرة للمعتمرين (من الداخل)	٢٥
٨٦	تحمل تكاليف العمرة للمعتمرين (من الداخل) السعوديين	٢٦
٨٧	تحمل تكاليف العمرة للمعتمرين (من الداخل) الغير السعوديين	٢٧

فهرس الجداول (معتمري الخارج)

رقم الصفحة	العنوان	رقم الجدول
٨٩	المعتمرون (من الخارج) حسب الشهر والفئات العمرية	١
٩٠	المعتمرون الذكور (من الخارج) حسب الشهر والفئات العمرية	١-١
٩١	المعتمرات الاناث (من الخارج) حسب الشهر والفئات العمرية	٢-١
٩٢	مدة الإقامة للمعتمرين (من الخارج) حسب الشهر	٢
٩٣	مدة الإقامة للمعتمرين (من الخارج) الذكور حسب الشهر	١-٢
٩٤	مدة الإقامة للمعتمرين (من الخارج) الاناث حسب الشهر	٢-٢
٩٥	المعتمرون (من الخارج) حسب منفذ الدخول	٣

مقدمة

تعد العمرة من أهم عوامل التنمية الاقتصادية الحقيقية والشاملة للمملكة العربية السعودية. فالعمرة أصبحت من أهم عناصر التدفق الشامل للموارد المالية الخاصة وبما يعود به من فوائد المشاركة مع الثقافات العالمية، ومشاركتها الفاعلة في تحريك النشاط الاقتصادي وأحد محاور رؤية المملكة ٢٠٣٠، والتي تهدف إلى تمكين نحو (٣٠) مليون معتمر في حلول عام ٢٠٣٠ وهذا بحد ذاته سيوفر إيرادات عالية، وحيث يعد موقع المملكة موقعا استراتيجيا مهما بين قارات العالم مما يسهل عليه الوصول لمليار ومائتي مليون مسلم ينتظرون تأدية العمرة، مما يؤدي إلى حراك اقتصادي في شتى المجالات الذي ينتج عن زيادة أعداد المعتمرين من تطوير وتوسيع المطارات والموانئ والنمو العمراني وتوفير الآلاف من الوظائف والفرص الاستثمارية.

ومن هذا المنطلق تكمن أهمية نشرة إحصاءات العمرة ولكونها توفر بيانات ومؤشرات عن إحصاءات العمرة في المملكة معتمدة على مصدرين أساسيين هما :

أولاً: مسح العمرة والذي يعد أحد المسوح الميدانية العينية الأسرية التي تجرى في مجال الإحصاءات الاجتماعية المندرج ضمن خطة مسح الهيئة السنوية كمسح خاص بإحصاءات المعتمرين من داخل المملكة، وقد تم في هذا المسح جمع البيانات عن المعتمرون بخلاف الجنسية (سعودي/ غير سعودي) والمنطقة الإدارية القادم منها المعتمر لتأدية العمرة وذلك لمن هم داخل حدود الدولة، كذلك عدد مرات العمرة وأشهر العمرة خلال السنة وكذلك الفترة الزمنية لأداء العمرة وغيرها من الخصائص التي تتعلق بالمعتمرين.

ثانياً: السجلات الإدارية من واقع بيانات وزارة الحج والعمرة والتي توفر بيانات عن المعتمرين من الخارج وفقاً لعدد من المتغيرات .

ويسر الهيئة العامة للإحصاء أن تقدم في هذه النشرة المؤشرات الأساسية في قسمين رئيسيين الأول خاص بالتعاريف والمفاهيم العامة والأهداف والمنهجية المتبعة، والقسم الثاني يتعلق بالملاح الرئيسية لنشرة إحصاءات العمرة، وتأمل أن توفر هذه النتائج متطلبات المخططين والباحثين والمهتمين بالدراسات الخاصة بالعمرة.

والله ولي التوفيق ،،،،

الهيئة العامة للإحصاء
الإحصاءات السكانية والحيوية



التعاريف والمفاهيم العامة

أولاً: أهداف نشرة إحصاءات العمرة..

تتضمن أهداف نشرة إحصاءات العمرة ما يلي:

- ١- تكوين قاعدة بيانات عن المعتمرين من داخل المملكة تساهم مع قاعدة بيانات المعتمرين من خارج المملكة في تحقيق رؤية المملكة ٢٠٣٠ .
- ٢- التعرف على إجمالي المعتمرين سنويا بإضافة أعداد المعتمرين من داخل المملكة إلى أعداد المعتمرين القادمين من خارج المملكة .
- ٣- تساعد الأجهزة المعنية في تحديد القوى العاملة والمرافق اللازمة لخدمة المعتمرين والمحافظة على أمنهم وراحتهم.
- ٤- تلبية متطلبات الدولة من البيانات الأساسية عن أعداد وخصائص المعتمرين من داخل المملكة التي تتطلبها خطط التنمية.
- ٥- توفير البيانات الأساسية للباحثين والدارسين والمستفيدين المهتمين في هذا المجال.

ثانياً: منهجية مسح العمرة للمعتمرين من الداخل..

مسح العمرة هو مسح يعنى بإحصاءات المعتمرين من داخل المملكة وهو أحد المسوح الميدانية العينية الأسرية التي تجرى في مجال الإحصاءات الاجتماعية المندرج ضمن خطة مسوح الهيئة السنوية. وقد جرى التصميم والتجهيز والتنفيذ لهذا المسح لأهمية مخرجاته من حيث إعطائها صورة عن حجم وخصائص المعتمرين من داخل المملكة.

عينة المسح..

يُعد مسح العمرة من المسوح العينية الأسرية الذي تقوم الهيئة العامة للإحصاء بتنفيذه باستخدام إطار التعداد العام للسكان والمساكن ١٤٣١هـ (٢٠١٠) المحدث، وللحصول على تقديرات ذات كفاءة وفاعلية عالية، تم تقسيم مجتمع المسح إلى أجزاء غير متداخلة تتصف بالتجانس النسبي في وحداتها، وكل جزء يُعد طبقة، وكل طبقة تُعامل على أنها مجتمع مستقل بذاته. بحيث تسحب عينة عشوائية من كل طبقة بشكل مستقل، وفي النهاية تدمج جميع وحدات المعاينة المسحوبة معاً لتشكيل العينة الكلية. مع الأخذ بعين الإعتبار حاجة مسح العمرة في الغالب إلى حجم عينه أكبر نسبياً مما هو عليه في المسوح الأسرية الأخرى، وذلك لأن متغيرات المسح تتعلق بمستويات تفصيلية مثل فئات الأعمار حسب الجنس والجنسية، وذلك لضمان إعطاء نتائج ممثلة للمتغيرات على مستوى المناطق الإدارية.

حجم العينة..

يبلغ حجم عينة المسح (٣٣,٥٠٠) أسرة، موزعة على مختلف مناطق المملكة.

خطوات تصميم واختيار عينة المسح:

قبل الشروع في تصميم عينة المسح واختيار الأسلوب المناسب تم مناقشة ودراسة أهداف مسح العمرة (٢٠١٧) وعينة المسح السابق (٢٠١٦) والاطلاع على نتائجه كما تم تحليل قيم الانحراف المعياري (SD) ومعامل الاختلاف (CV) لبعض المتغيرات الرئيسة في المسح وعلى ضوء ذلك تم تقدير حجم عينة المسح الجديد، وكانت العينة المختارة عبارة عن عينة عشوائية طبقية عنقودية تم اختيارها على مرحلتين وفقاً لما يلي:

المرحلة الأولى:

بعد تحديد الحجم الأمثل لعينة المسح من الأسر لكل منطقة إدارية، بدأت عملية سحب وحدات المعاينة الأولية وهي مناطق العد (PSU) من إطار العينة الرئيس حيث تم سحب حوالي (١٣٠٠) منطقة عد من أصل (٣٦٠٠) منطقة عد تقريباً في إطار العينة الرئيس للمسوح الأسرية موزعة على جميع الطبقات في جميع المناطق الإدارية باستخدام الأسلوب المتناسب مع الحجم موزعة على النحو التالي:

المنطقة الإدارية	عدد وحدات المعاينة	المنطقة الإدارية	عدد وحدات المعاينة	المنطقة الإدارية	عدد وحدات المعاينة
الرياض	٢١٧	عسير	٩٠	نجران	٦٤
مكة المكرمة	٢٤٢	تبوك	٧٣	الباحة	٦٠
المدينة المنورة	٩٢	حائل	٦٥	الجوف	٦٦
القصيم	٦٦	الحدود الشمالية	٧٠	المجموع	١,٣٤٤
المنطقة الشرقية	١٦٨	جازان	٧١		

المرحلة الثانية:

تم سحب وحدات المعاينة الثانوية، وهي الأسر (SSU) عشوائياً من مناطق العد التي تم اختيارها في المرحلة الأولى باستخدام العينة العشوائية المنتظمة، حيث اختيرت (٢٥) أسرة من كل منطقة عد، أي ما مجموعه (٣٣٥٧٥) أسرة تقريبا على مستوى المملكة موزعه على النحو التالي:

حجم العينة (أسر)	المنطقة الإدارية	حجم العينة (أسر)	المنطقة الإدارية	حجم العينة (أسر)	المنطقة الإدارية
١٦٠٠	نجران	٢٢٥٠	عسير	٥١٨٥	الرياض
١٥٠٠	الباحة	١٨٢٥	تبوك	٦٠٥٠	مكة المكرمة
١٦٥٠	الجوف	١٦٢٥	حائل	٢٣٠٠	المدينة المنورة
٣٣٥٧٥	المجموع	١٧٥٠	الحدود الشمالية	١٦٥٠	القصيم
		١٧٧٥	جازان	٤٢٠٠	المنطقة الشرقية

نطاق وشمول عينة المسح:

تشمل عينة المسح الأسر السعودية وغير السعودية المقيمة في المملكة، وتغطي العينة كافة المناطق الإدارية بالمملكة.

موعد تنفيذ المسح..

الربع الرابع من عام ١٤٣٨هـ، علماً بأن دورية تنفيذ المسح تكون بشكل سنوي .

أسلوب استيفاء البيانات..

المقابلة المباشرة عن طريق قيام باحثين مؤهلين ومدربين بعمل مقابلة شخصية مع رئيس الأسرة الواقعة ضمن مفردات عينة البحث وتسجيل البيانات المطلوبة خلال فترة تنفيذ المسح وذلك باستخدام الجهاز اللوحي (Tablet).

ثالثاً: أهم التعاريف..

المنطقة الإدارية:

هي جزء من المملكة العربية السعودية يشرف على إدارتها جهاز حكومي تابع لوزارة الداخلية، ويوجد في كل منطقة إدارية مدينة تعد مقراً لإمارتها وتقسم المملكة إلى ثلاث عشرة منطقة إدارية.

المحافظة:

هي جزء من المنطقة الإدارية وتعد المستوى الإداري الأول ضمن مكوناتها وتتبعها إدارياً .

المركز:

هو الجهة الإدارية التابعة للمحافظة، أو لمقر الإمارة مباشرة .

المسمى السكاني:

هو تجمع سكاني ثابت كالمدينة أو القرية أو المزرعة أو غير ثابت كمورد المياه.

المدينة:

هي كل مسمى سكاني يوجد به بلدية، أو يزيد عدد سكانه عن (٥٠٠٠) نسمة.

رئيس الأسرة:

هو الشخص الذي تتخذة الأسرة رئيساً لها من بين أفراد الأسرة الذين يقيمون معها، وعادة ما يكون هو المسؤول عن اتخاذ القرارات في الشؤون الأسرية ولا يقل عمره عن (١٥) سنة، وإذا كانت الأسرة مكونة من أطفال ووالدتهم تكون الأم في هذه الحالة هي رئيسة الأسرة.

المعتمر:

هو الشخص المحرم سعودي أو غير سعودي ذكراً أو أنثى الذي قام بزيارة بيت الله الحرام بقصد أداء مناسك العمرة من مقر إقامته (سواء أدى عمرة واحدة أو أكثر في نفس الزيارة) خلال سنة المسح (١٤٣٨هـ).

السكان:

هم جميع الأفراد المقيمين في المملكة وقت المسح من السعوديين وغير السعوديين.

سكان المسح:

هم مجموعة أفراد الأسر المعيشية المختارة في العينة بما فيهم العمالة المنزلية ومن في حكمهم، ويعيشون في مسكن واحد ويشمل أيضاً أفراد الأسرة المتواجدين خارج المملكة للدراسة أو التجارة أو السياحة وغيرها.

الملاح الرئيسية للنشرة

أولاً: المعتمرين:

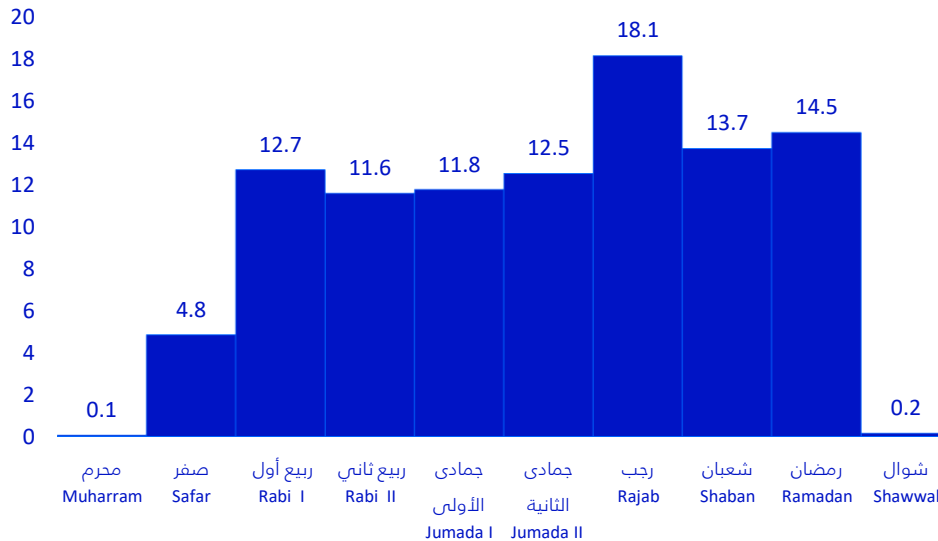
بلغ إجمالي عدد المعتمرين من واقع نتائج مسح العمرة (لمعتمري الداخل) والبيانات السجلية التابعة لوزارة الحج والعمرة (لمعتمري الخارج) لعام ١٤٣٨ هـ (١٩,٠٧٩,٣٠٦) معتمر، يشكل معتمري الخارج منهم مانسبته (٣٤,٢%) مقابل (٦٥,٨%) لمعتمري الداخل.

ثانياً: المعتمرين من الخارج:

بلغ عدد معتمري الخارج من واقع بيانات وزارة الحج والعمرة لعام ١٤٣٨ هـ بـ (٦,٥٣٢,٠٧٤) معتمر حيث بلغ عدد المعتمرون الذكور بـ (٣,١٥٦,٥٤٠) معتمر بما نسبته (٤٨,٣%) لعشرة أشهر (مواسم العمرة) من عام ١٤٣٨ هـ (محرم - صفر - ربيع الأول - ربيع الثاني - جمادى الأولى - جمادى الثانية - رجب - شعبان - رمضان - شوال).

التوزيع النسبي لأعداد المعتمرين من الخارج حسب أشهر، مواسم العمرة، لعام ١٤٣٨ هـ

Percentage Distribution of Mutamirs From Outside by Gender and Months Umrah seasons, 1438 AH



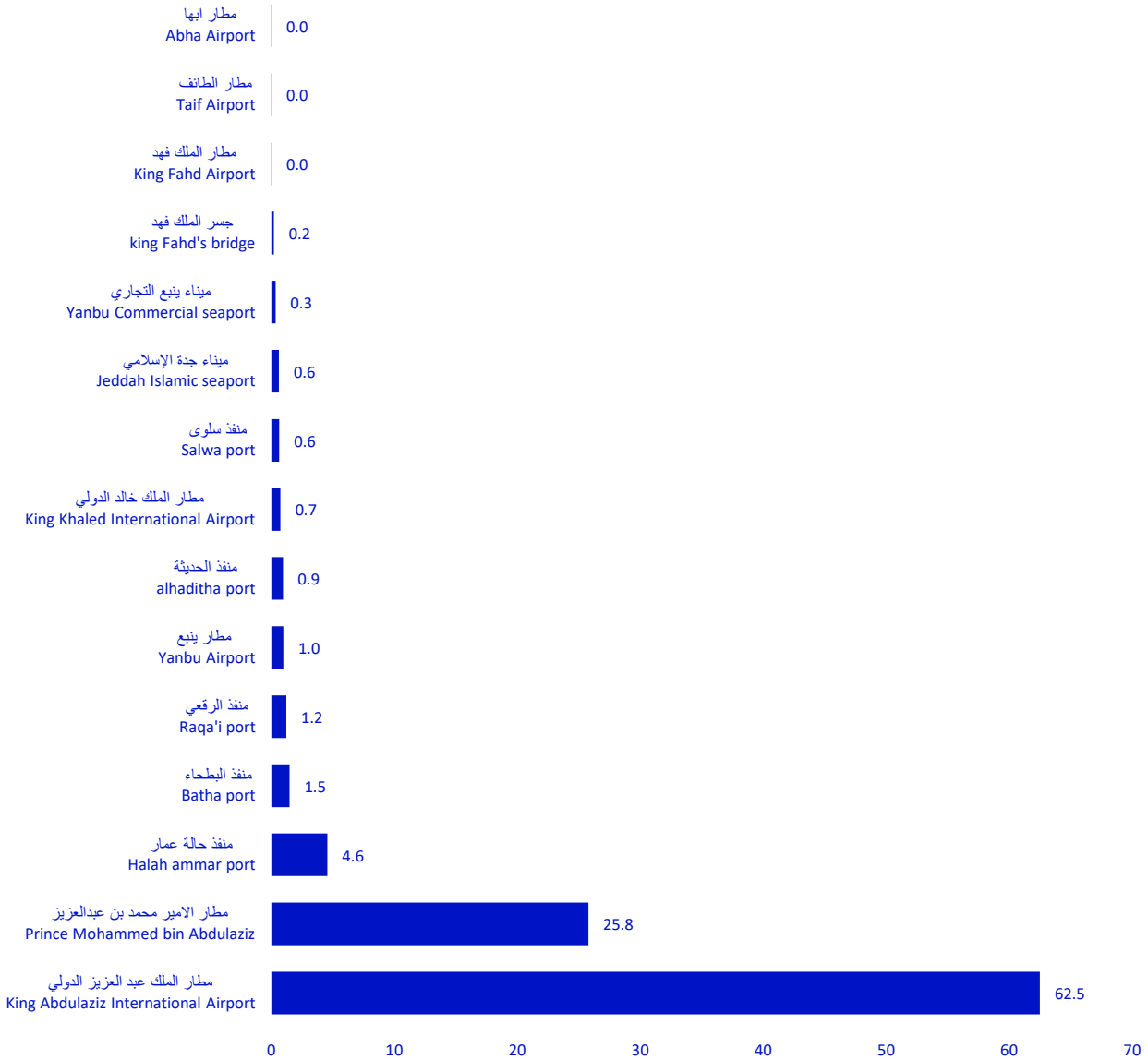
المعتمرين من الخارج حسب منفذ الدخول:

يتوزع المعتمرين من الخارج حسب اهم ثلاث منافذ قدوم كالتالي:

- مطار الملك عبدالعزيز الدولي في مدينة جدة وبلغ عددهم (٤,٠٨٣,٣٢٢) معتمر بنسبة (٦٢,٥١) .
- مطار الأمير محمد بن عبدالعزيز في المدينة المنورة وبلغ عددهم (١,٦٨٣,٨٧٨) معتمر بنسبة (٢٥,٧٨) .
- منفذ حالة عمار التابع لمنطقة تبوك وبلغ عددهم (٢٩٧,٦٦٥) معتمر وبنسبة (٤,٥٦) .

التوزيع النسبي لأعداد المعتمرين من الخارج حسب منفذ الدخول لعام ١٤٣٨هـ.

Percentage Distribution of Mutamirs from outside by Entry port in 1438H



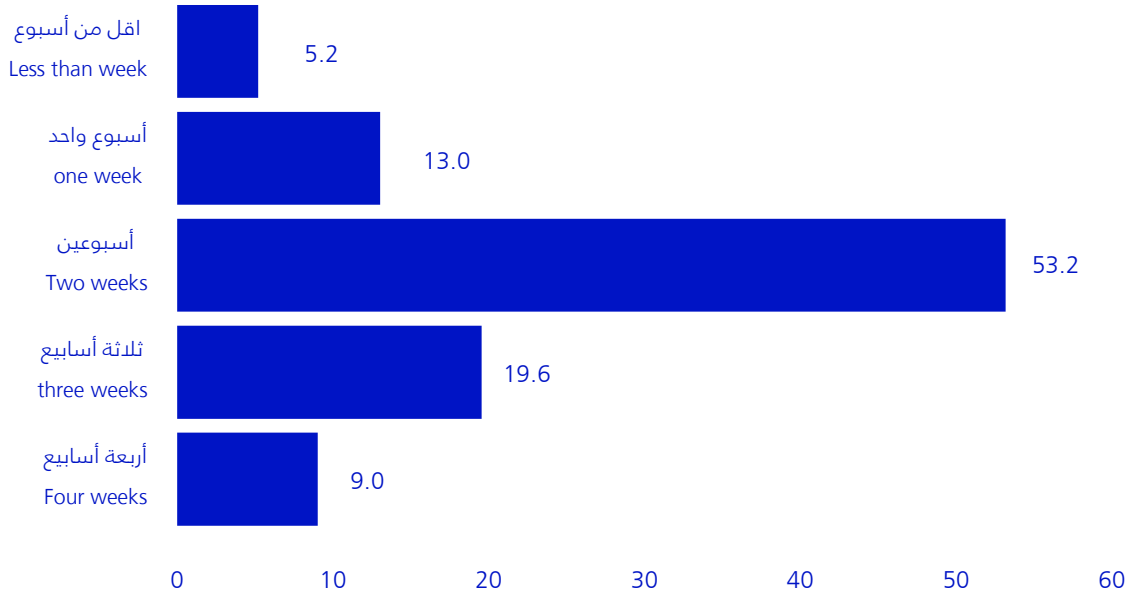
المعتمرين من الخارج حسب مدة الإقامة:

تتباين مدة إقامة المعتمرين من الخارج ويمكن توزيعهم حسب مدة الإقامة كالتالي:

- بلغ عدد المعتمرين الذين كانت فترة إقامتهم أقل من أسبوع بـ (٣٣٩,٥٠٦) معتمر وبنسبة (٥,٢%) ويشكل المعتمرين الذكور مانسبة (٤٤,٨%) في مقابل (٤٥,٢%) للإناث.
- بلغ عدد المعتمرين الذين كانت فترة إقامتهم أسبوع واحد بـ (٨٥١,٢٤٥) معتمر وبنسبة (١٣%) ويشكل المعتمرين الذكور مانسبة (٥١%) في مقابل (٤٩%) للإناث.
- بلغ عدد المعتمرين الذين كانت فترة إقامتهم أسبوعين بـ (٣,٤٧٥,٠٦١) معتمر وبنسبة (٥٣,٢%) ويشكل الذكور مانسبته (٤٨,٢%) في مقابل (٥١,٨%) للإناث.
- بلغ عدد المعتمرين الذين كانت فترة إقامتهم ثلاثة أسابيع بـ (١,٢٧٧,٤٢١) معتمر وبنسبة (١٩,٦%) ويشكل المعتمرين الذكور مانسبته (٤٨,١%) في المقابل (٥١,٩%) للإناث.
- بلغ عدد المعتمرين الذين كانت فترة إقامتهم أربع أسابيع بـ (٥٨٨,٨٤١) معتمر وبنسبة (٩%) ويشكل المعتمرين الذكور مانسبة (٤٨%) في مقابل (٥٢%) للإناث.

التوزيع النسبي لأعداد المعتمرين من الخارج حسب مدة الإقامة لعام ١٤٣٨ هـ

Percentage Distribution of Mutamirs from outside by length of residence in 1438H

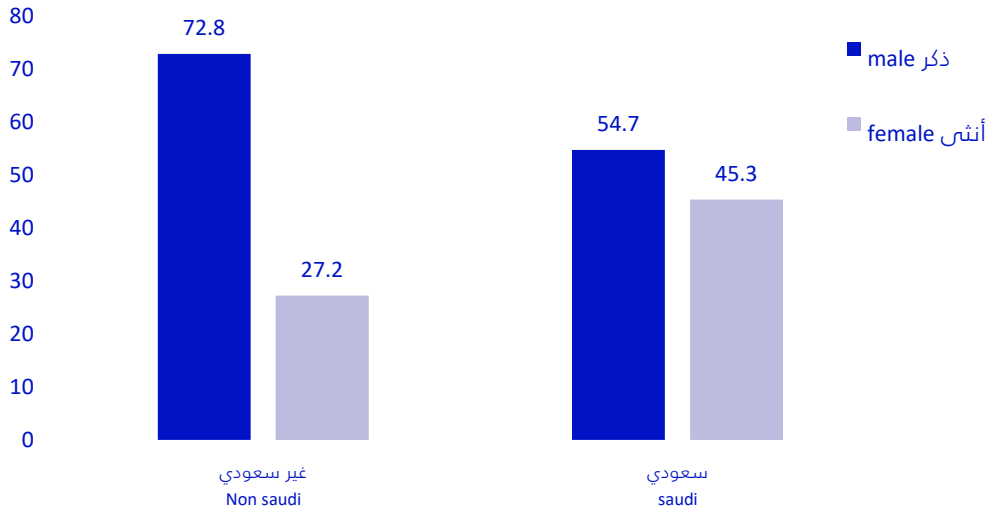


ثالثاً: المعتمرين من الداخل:

بلغ عدد معتمري الداخل من واقع نتائج مسح العمرة ١٤٣٨هـ (١٢,٥٤٧,٢٣٢) معتمر، يمثل الذكور منهم مانسبته (٦٤,٣%) فيما تبلغ نسبة الإناث (٣٥,٧%)، ويبلغ عدد المعتمرين السعوديين (٥,٨٨٨,٤٥٣) معتمراً وبنسبة (٤٦,٩%) من إجمالي معتمري الداخل يمثل الذكور منهم مانسبته (٥٤,٧%) وفي المقابل تبلغ نسبة الإناث (٤٥,٣%) من إجمالي المعتمرين السعوديين، وبلغ إجمالي المعتمرين غير السعوديين (٦,٦٥٨,٧٧٩) معتمراً بنسبة (٥٣,١%) من إجمالي المعتمرين من الداخل، يمثل الذكور منهم مانسبته (٧٢,٨%)، فيما تبلغ نسبة الإناث (٢٧,٢%).

التوزيع النسبي لأعداد المعتمرين من الداخل حسب الجنس والجنسية (سعودي / غير سعودي) لعام ١٤٣٨هـ

Percentage Distribution of Mutamir by Gender and Nationality (Saudi / Non-Saudi), 1438 AH

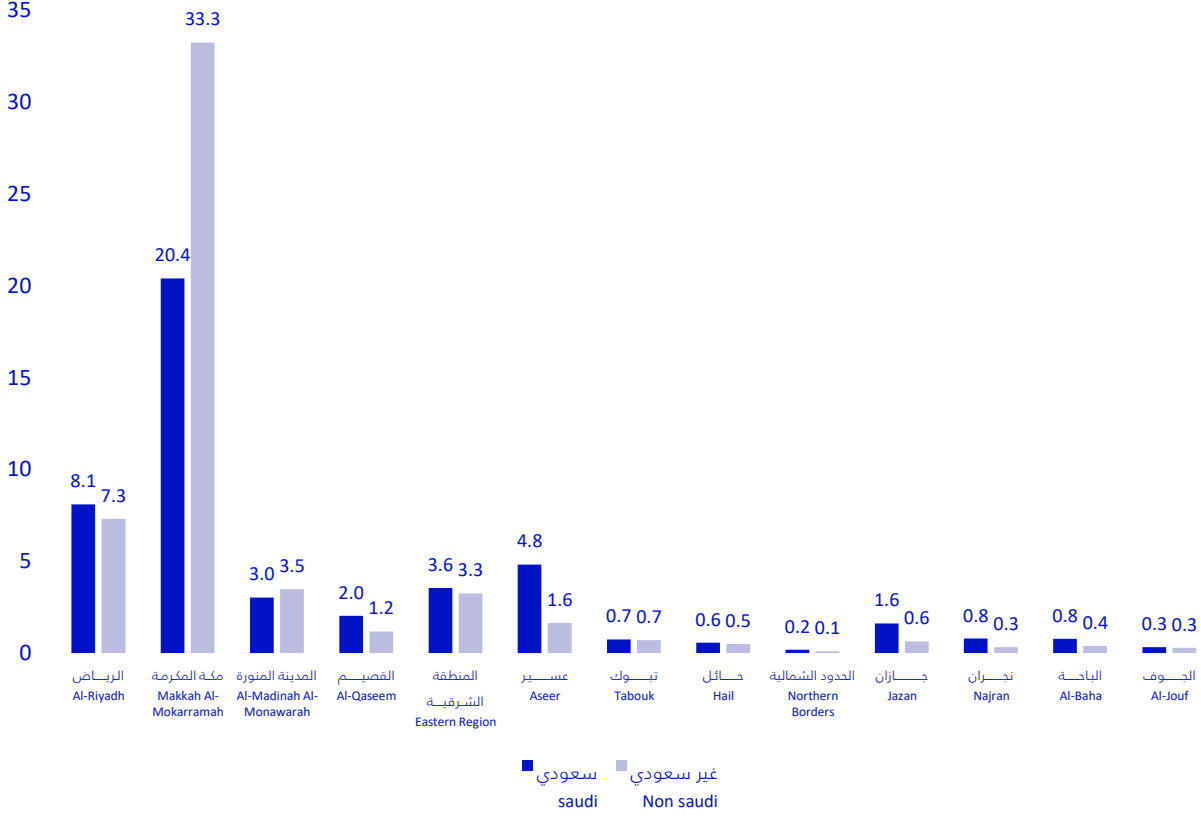


المعتمرين من الداخل حسب المنطقة الإدارية:

يتضح من خلال نتائج مسح العمرة أن أكبر المناطق من حيث عدد المعتمرين من الداخل هي منطقة مكة المكرمة بـ (٦,٧٣٣,٨٣٧) معتمر، ويشكل المعتمرين السعوديين ما نسبته (٣٨%) من إجمالي عدد معتمري الداخل في منطقة مكة المكرمة، تليها منطقة الرياض بـ (١,٩٣٤,٠٦٩) معتمر، ويشكل المعتمرين السعوديين ما نسبته (٥٢,٥%) من إجمالي عدد معتمري الداخل في منطقة الرياض ثم المنطقة الشرقية بـ (٨٥٤,٧٩٥) معتمر، ويشكل المعتمرين السعوديين ما نسبته (٥٢,٢%) من إجمالي عدد معتمري الداخل في المنطقة الشرقية وبلغ عدد معتمري منطقة المدينة المنورة (٨١٧,٧٩٣) معتمر، ويشكل المعتمرين السعوديين ما نسبته (٤٦,٥%) من إجمالي عدد معتمري الداخل في منطقة المدينة المنورة، أما أقل المناطق في عدد المعتمرين من الداخل هي منطقة الحدود الشمالية بـ (٣٤,٢٣٠) معتمر، ويشكل المعتمرين السعوديين ما نسبته (٦٦,٥%) من إجمالي عدد معتمري الداخل في منطقة الحدود الشمالية .

التوزيع النسبي لاعداد المعتمرين من الداخل حسب المنطقة الادارية والجنسية (سعودي/ غير سعودي) لعام ١٤٣٨هـ

Percentage Distribution Mutamirs by Administrative Area and Nationality (Saudi / Non-Saudi), 1438AH



المعتمرين من الداخل حسب الفئات العمرية:

تبين نتائج المسح للمعتمرين من الداخل حسب الفئات العمرية أن الفئة العمرية (٣٠-٣٩) هي الفئة الأعلى للمعتمرين بنسبة بلغت (٢٣,٩%) من إجمالي المعتمرين من الداخل، وتبلغ نسبة المعتمرين السعوديين منهم (٤٢,٧%) من إجمالي معتمري الداخل في الفئة العمرية (٣٠-٣٩)، وتبلغ نسبة المعتمرين السعوديين الذكور (٥٥,٩%) من إجمالي المعتمرين السعوديين في هذه الفئة، في المقابل تشكل الفئة العمرية (٧٠ سنة فأكثر) الفئة الأقل بنسبة بلغت (١,٦%)، وتبلغ نسبة المعتمرين السعوديين منهم في هذه الفئة (٧٣,٣%) من إجمالي المعتمرين من الداخل، ويبلغ نسبة المعتمرين السعوديين الذكور منهم (٥٠,٦%) من إجمالي المعتمرين السعوديين في الفئة العمرية (٧٠ سنة فأكثر).

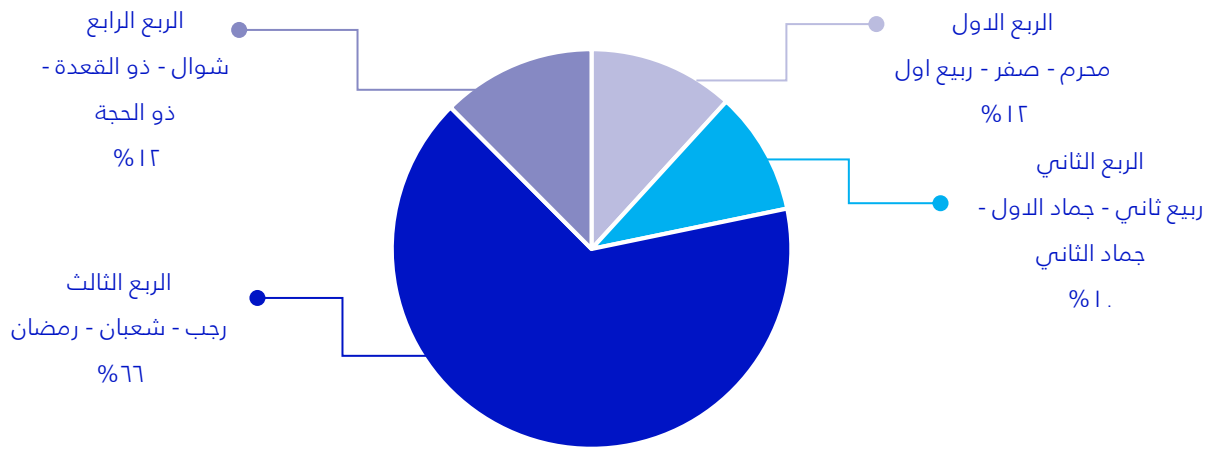
المعتمرين من الداخل حسب الأشهر:

أوضحت نتائج المسح أن شهر رمضان هو الأعلى بعدد (٦,٧١٩,٤٨٣) معتمر وبنسبة (٥٣,٦%) عن باقي الأشهر، حيث بلغ عدد المعتمرين السعوديين (٣,٣١٨,٠٧٤) بنسبة (٤٩,٤%)، ويشكل المعتمرين السعوديين الذكور والإناث ما نسبته (٥٤,٧% - ٤٥,٣%) على الترتيب من إجمالي المعتمرين السعوديين في شهر رمضان، ويليه في أداء العمرة شهر شوال بعدد (٨٥٣,٤٧٢) معتمر وبنسبة (٦,٨%)، ويشكل المعتمرين السعوديين ما نسبته (٥٥,٦%)، ويمثل

المعتمريين السعوديين الذكور والإناث ما نسبته (٥٢,٩% - ٤٧,١%) على الترتيب من إجمالي المعتمريين السعوديين في شهر شوال، وفي المقابل تبين النتائج أن شهر ذو الحجة أقل الأشهر بعدد المعتمريين بـ (٢٣٨,٢٤٥) معتمر وبنسبة (١,٩%) عن باقي الأشهر، حيث بلغ عدد المعتمريين السعوديين في هذا الشهر (٧٦,٦٠٢) معتمر بنسبة (٣٢,٢%)، ويشكل المعتمريين السعوديين الذكور والإناث ما نسبته (٥٩,٥% - ٤٠,٥%) على الترتيب من إجمالي المعتمريين السعوديين .

التوزيع النسبي لأعداد المعتمريين من الداخل حسب الشهر والجنسية (سعودي / غير سعودي) ، ١٤٣٨ هـ

Percentage Distribution of Mutamirs by Months and Nationality (Saudi / Non-Saudi), 1438 AH



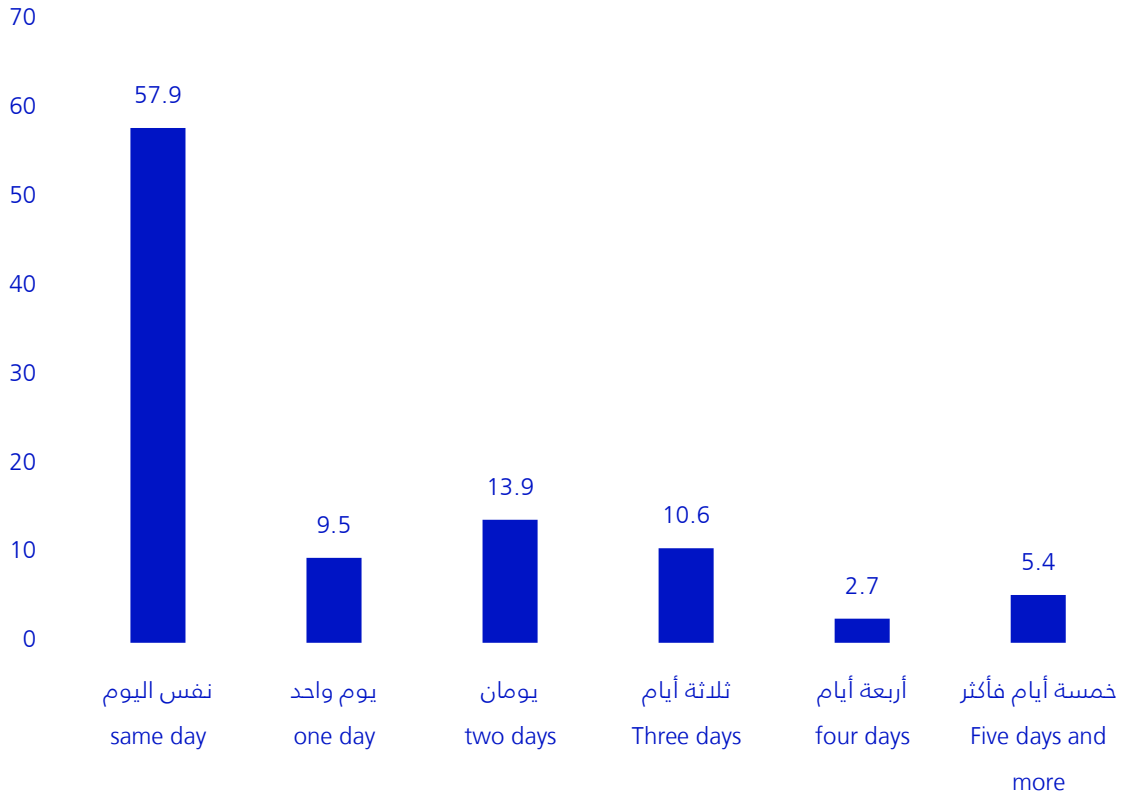
المعتمريين من الداخل حسب مدة الإقامة:

- تتباين مدة إقامة المعتمريين من الداخل خلال تأديتهم للعمرة ويمكن توزيعهم حسب مدة الإقامة كالتالي:
- بلغ عدد المعتمريين الذين يؤدون العمرة في نفس اليوم (٧,٢٦٥,٥٥١) معتمر وبنسبة (٥٧,٩%) من إجمالي معتمري الداخل.
 - بلغ عدد المعتمريين الذين فترة إقامتهم خلال تأدية العمرة يوم واحد (١,١٩٦,٤٠١) معتمر وبنسبة (٩,٥%) من إجمالي معتمري الداخل.
 - بلغ عدد المعتمريين الذين فترة إقامتهم خلال تأدية العمرة يومان (١,٧٣٧,٩٦٣) معتمر وبنسبة (١٣,٩%) من إجمالي معتمري الداخل.
 - بلغ عدد المعتمريين الذين فترة إقامتهم خلال تأدية العمرة ثلاثة أيام (١,٣٣٢,٩٨٦) معتمر وبنسبة (١٠,٦%) من إجمالي معتمري الداخل.
 - بلغ عدد المعتمريين الذين فترة إقامتهم خلال تأدية العمرة أربعة أيام (٣٤٠,٢٢٥) معتمر وبنسبة (٢,٧%) من إجمالي معتمري الداخل.

- بلغ عدد المعتمرين الذين فترة إقامتهم خلال تأدية العمرة خمسة أيام فأكثر (٦٧٤,١٠٦) معتمر بنسبة (٥,٤%) من إجمالي معتمري الداخل.

التوزيع النسبي لأعداد المعتمرين من الداخل حسب مدة الإقامة في مكة المكرمة ، ١٤٣٨ هـ

Percentage Distribution of Mutamirs by Length of Stay in Makkah Al-Mokarramah, 1438 AH



المعتمرين من الداخل حسب مدة الإقامة خلال شهر رمضان:

أوضحت نتائج المسح أن عدد المعتمرين من الداخل في شهر رمضان بلغ (٦,٧١٩,٤٨٣) معتمر ويشكل المعتمرين السعوديين مانسبته (٤٩,٤%)، يتوزعون خلال فترة إقامتهم في شهر رمضان كالتالي:

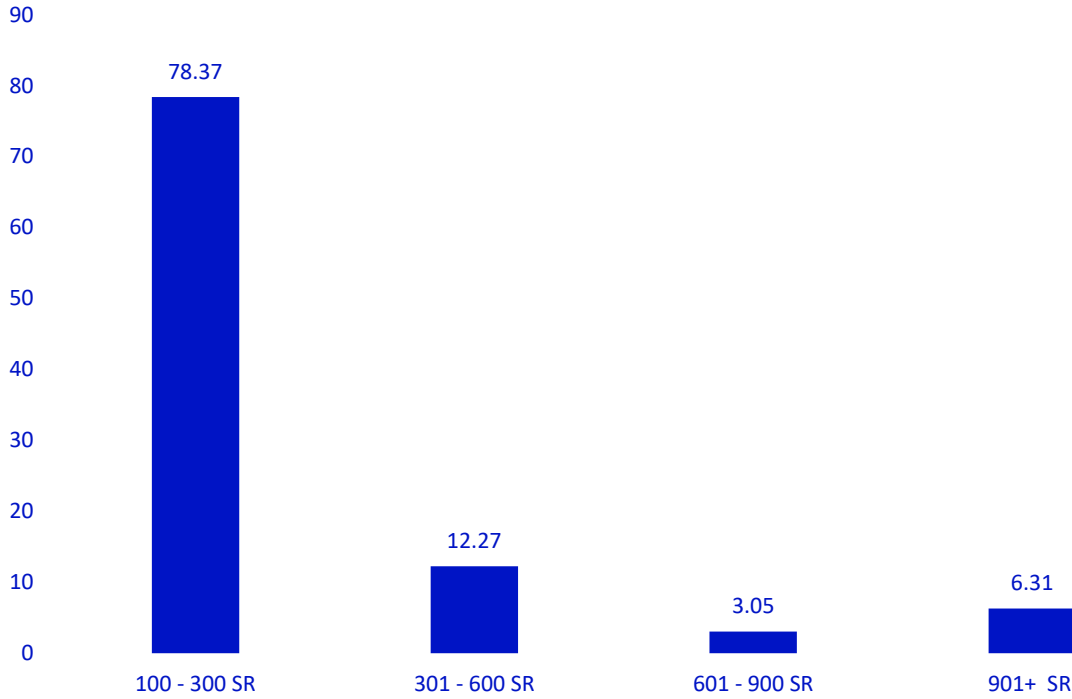
- بلغت نسبة المعتمرين من الداخل الذين كانت اقامتهم خلال الفترة (١ - ١٠) رمضان (٥٤,٢%) ويشكل السعوديين مانسبته (٥٢,٩%).
- بلغت نسبة المعتمرين من الداخل الذين كانت اقامتهم خلال الفترة (١١ - ٢٠) رمضان (٢٥%) ويشكل المعتمرين السعوديين مانسبته (٥١,٤%).
- بلغت نسبة المعتمرين من الداخل الذين كانت اقامتهم خلال الفترة (٢١ - ٣٠) رمضان (٢٠,٨%) ويشكل المعتمرين السعوديين مانسبته (٣٦,٨%).

المعتمرين من الداخل حسب تكاليف الانفاق:

من خلال نتائج المسح نجد أن تقدير الإنفاق اليومي للمعتمرين يتوزع كالتالي:

- تقدر نسبة المعتمرين الذين يتراوح انفاقهم بين (١٠٠ - ٣٠٠) ريال بـ (٧٨,٣٧%) يشكل المعتمرين السعوديين مانسبته (٤١,٢%).
- تقدر نسبة المعتمرين الذين يتراوح انفاقهم بين (٣٠١ - ٦٠٠) ريال بـ (١٢,٢٧%) يشكل المعتمرين السعوديين مانسبته (٦٥,٥%).
- تقدر نسبة المعتمرين الذين يتراوح انفاقهم بين (٦٠١ - ٩٠٠) ريال بـ (٣,٠٥%) يشكل المعتمرين السعوديين مانسبته (٧١,١%).
- تقدر نسبة المعتمرين الذين يتراوح انفاقهم (٩٠١ فأكثر) بـ (٦,٣١%) يشكل المعتمرين السعوديين مانسبته (٧٦,٥%).

التوزيع النسبي للمعتمرين من الداخل حسب تكاليف الانفاق اليومي لعام ١٤٣٨ هـ
Percentage Distribution of Mutamirs by Cost of Expenditure daily , 1438 AH

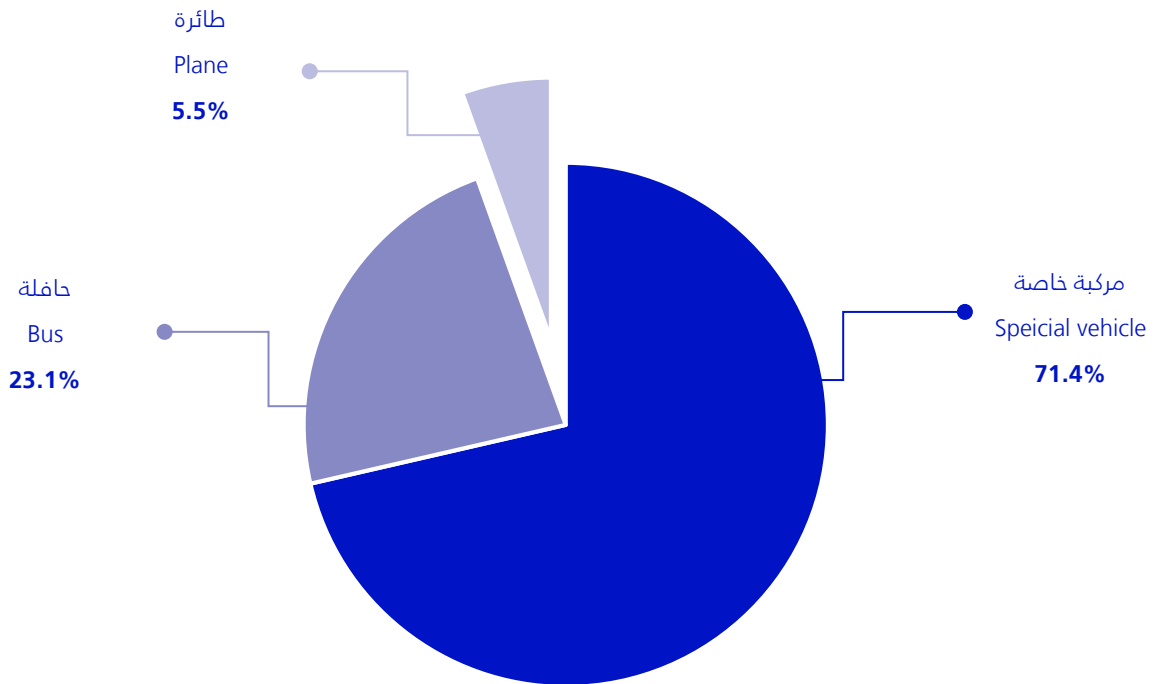


المعتمرين من الداخل حسب وسائل النقل:

أوضحت نتائج مسح العمرة أن أكثر وسيلة نقل يستخدمها المعتمرين من الداخل للوصول إلى مكة المكرمة هي المركبة الخاصة وبنسبة (٧١,٤%) يشكل المعتمرين السعوديين مانسبته (٥٤,٨%)، ثم يليها الحافلة وبنسبة (٢٣,١%) يشكل المعتمرين السعوديين مانسبته (١٥,١%) وأن أقل وسيلة نقل يتم استخدامها الطائرة وبنسبة (٥,٥%) يشكل المعتمرين السعوديين مانسبته (٧٨,٩%).

التوزيع النسبي للمعتمرين من الداخل حسب وسيلة النقل المستخدمة في الوصول لمكة المكرمة لعام ١٤٣٨ هـ

Percentage Distribution of Mutamirs by means of transport used to arrival Makkah Al-Mokarramah, 1438 AH

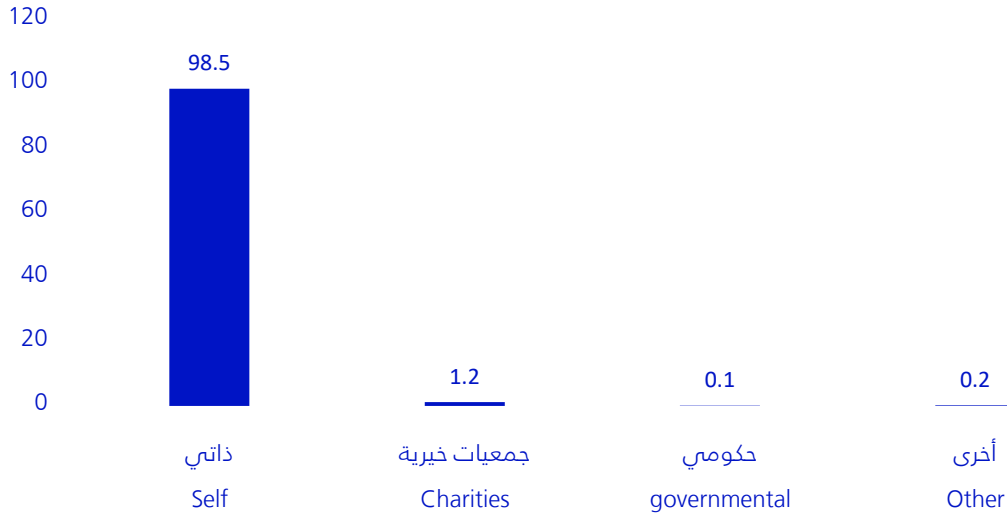


المعتمرين من الداخل حسب تحمل تكاليف العمرة:

تبين نتائج المسح أن توزيع المعتمرين من الداخل حسب تحمل تكاليف العمرة (ذاتي ، جمعية خيرية ، حكومي ، أخرى) ما نسبته (٩٨,٥%-١,٢%-٠,١%-٠,٢%)، على الترتيب من إجمالي المعتمرين من الداخل.

التوزيع النسبي لإعداد المعتمرين من الداخل حسب تحمل تكاليف نفقات العمرة لعام ١٤٣٨هـ

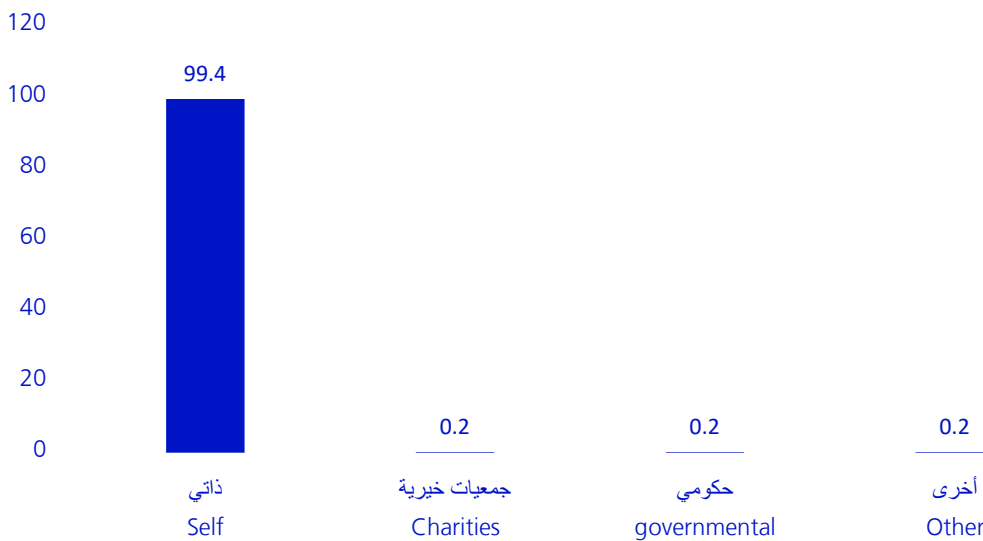
Percentage Distribution of Mutamirs by Umrah cost , 1438 AH



في حين يتوزع المعتمرين السعوديين حسب تحمل تكاليف العمرة (ذاتي ، جمعية خيرية ، حكومي ، أخرى) مانسبته (٩٩,٤% - ٢% - ٢% - ٢%) على الترتيب من إجمالي المعتمرين السعوديين.

التوزيع النسبي لإعداد المعتمرين السعوديين حسب تحمل تكاليف نفقات العمرة لعام ١٤٣٨هـ

Percentage Distribution of saudi Mutamirs by Umrah cost , 1438 AH



الجداول (معتمري الداخل) |

Table (1)

جدول (١)

المعتمرون (من الداخل) حسب الشهر والمنطقة الإدارية
Mu'tamirs (From inside) according to month and administrative Area

Administrative Area	الجملة		الشهر												المنطقة الإدارية
	Total	Dhu al-hijjah	Dhu al-qadah	شوال	رمضان	شعبان	ربيع	الاشهر	جمادى الثانية	جمادى الاولى	ربيع ثاني	ربيع اول	صفر	محرم	
Al-Riyadh	1934069	46795	119504	255023	786628	157180	101566	80014	64215	54830	69978	90876	107460	الرياض	
Makkah Al-Mokarramah	6733837	129754	163362	179283	4176162	319131	389630	195088	188610	202234	230943	239928	319712	مكة المكرمة	
Al-Madinah Al-Monawarah	817793	13048	25673	82632	463468	41432	40728	15709	22462	26122	25765	26369	34385	المنية المنورة	
Al-Qaseem	401639	8425	41557	69211	129008	29569	27368	18348	14322	25756	12555	15170	10350	القصيم	
Eastern Region	854795	14466	51630	102351	231316	53046	136846	34644	48301	66917	42948	34196	38134	المنطقة الشرقية	
Aseer	811878	7174	23714	77406	468115	43742	58452	14707	22472	29728	19626	24100	22642	عسير	
Tabouk	181969	2242	6250	9281	93654	11382	14045	7005	12158	4465	10035	6691	4761	تبوك	
Hail	132563	1894	10993	14122	47971	8030	7753	9226	6088	5959	6713	10144	3670	حائل	
Northern Borders	34230	669	2193	3101	17866	3272	2611	761	1571	564	380	428	814	الحدود الشمالية	
Jazan	281702	4055	15846	28446	139917	18449	13560	6939	15997	7088	14174	9921	7310	جازان	
Najran	138108	5410	5525	18626	31186	10928	22415	4148	10261	8590	5042	9345	5632	نجران	
Al-Baha	146824	1776	4456	8578	97460	6178	4548	2978	6636	6350	4404	2342	1118	الباحة	
Al-Jouf	77825	2537	1710	5412	36732	5101	5892	3128	2752	4501	3648	2897	3515	الجوف	
Total	12547332	238245	472413	853472	6719483	707440	826414	392695	415845	443104	446211	472407	559503	الجملة	

Source:Umrah Survey 2017 _General Authority for Statistics

المصدر: مسح العمرة ٢٠١٧ _ الهيئة العامة للإحصاء

Table (1-1)

جدول (١-١)

المعتزمون (من الداخل) الذكور حسب الشهر والمطقة الإدارية
Mu'tamiris (From inside) Males according to month and administrative Area

Administrative Area	الجملة		الشهر												المطقة الإدارية
	Total	ذو الحجة Dhu al- hijjah	ذو القعدة Dhu al- qadah	شوال Shawwal	رمضان Ramadan	شعبان Shaban	ربيع Rajab	جمادى الثانية Jumada (II)	جمادى الأولى Jumada (I)	ربيع ثاني Rabi (II)	ربيع أول Rabi (I)	صفر Safar	مقدم Moharram		
Al-Riyadh	1242475	34061	67259	148523	519941	105082	72953	48768	39076	35409	48367	55378	67658	الرياض	
Makkah Al-Mokarramah	4328956	85843	108734	124433	2560697	206540	281938	134884	142840	138775	165573	163661	215038	مكة المكرمة	
Al-Madinah Al-Monawarah	516806	9450	16524	48225	298074	28384	25760	9691	12457	15466	15106	14805	22864	المدينة المنورة	
Al-Qsseem	262034	7110	23407	42644	91633	19988	18789	11713	7867	13391	8490	10455	6547	القصيم	
Eastern Region	591975	8936	33245	73930	168540	39791	88280	24907	34796	42335	28350	22512	26353	المطقة الشرقية	
Aseer	490892	5295	12762	42366	284354	27551	36174	9178	14339	15552	14198	14725	14398	عسير	
Tabouk	122371	1890	4923	6069	59439	7266	10576	5609	8810	3198	6759	4562	3270	تبوك	
Hail	89210	1486	6107	10127	31367	6567	5106	6167	4477	3885	5016	6165	2740	حائل	
Northern Borders	23466	531	1123	1959	12978	2002	1794	536	1105	361	257	336	484	الحدود الشمالية	
Jazan	176911	2961	8196	16206	89779	12748	9240	4816	9903	3872	9958	5459	3773	جازان	
Najran	81833	3390	4035	10634	18564	6912	13418	2564	6166	5146	3015	5108	2881	نجران	
Al-Baha	90841	1298	2783	5322	58533	4814	2780	2227	4032	4037	2843	1685	487	الباحة	
Al-louf	55560	1900	1305	3712	24232	3875	4883	2391	2255	2674	3425	2418	2490	الوقف	
Total	8073330	164151	290403	534150	4218131	471520	571691	263451	288123	284101	311357	307269	368983	الجملة	

Source:Uthman Survey 2017 _General Authority for Statistics

المصدر: مسح العمرة ٢٠١٧ _ الهيئة العامة للإحصاء

Table (1-2)

جدول (١-٢)

 المعتمرات (من الداخل) اليات حسب الشهر والمطقة الإدارية
 Mu'tamirs (From inside) females according to month and administrative Area

Administrative Area	الحجاة		الشهر												المنطقة الإدارية
	Total	Dhu al-hijjah	Dhu al-qadah	شوال	رمضان	شعبان	رجب	جمادى الثانية (II)	جمادى الاولى (I)	ربيع ثاني (II)	ربيع أول (I)	صفر	مقدم		
Al-Riyadh	691594	12734	52245	106500	266687	52098	28613	31246	25139	19421	21611	35498	39802	الرياض	
Makkah Al-Mokarramah	2404881	43911	54628	54850	1615465	112591	107692	60204	45770	63459	65370	76267	104674	مكة المكرمة	
Al-Madinah Al-Monawarah	300987	3598	9149	34407	165394	13048	14968	6018	10005	10656	10659	11564	11521	المدينة المنورة	
Al-Qaseem	139605	1315	18150	26567	37375	9581	8579	6635	6455	12365	4065	4715	3803	القصيم	
Eastern Region	262820	5530	18385	28421	62776	13255	48566	9737	13505	24582	14598	11684	11781	المنطقة الشرقية	
Aseer	320986	1879	10952	35040	183761	16191	22278	5529	8133	14176	5428	9375	8244	عسير	
Tabouk	59598	352	1327	3212	34215	4116	3469	1396	3348	1267	3276	2129	1491	تبوك	
Hail	43353	408	4886	3995	16604	1463	2647	3059	1611	2074	1697	3979	930	حائل	
Northern Borders	10764	138	1070	1142	4888	1270	817	225	466	203	123	92	330	الحدود الشمالية	
Jazan	104791	1094	7650	12240	50138	5701	4320	2123	6094	3216	4216	4462	3537	جازان	
Najran	56275	2020	1490	7992	12622	4016	9997	1584	4095	3444	2027	4237	2751	نجران	
Al-Baha	55983	478	1673	3256	38927	1364	1768	751	2604	2313	1561	657	631	الباحة	
Al-Jouf	22265	637	405	1700	12500	1226	1009	737	497	1827	223	479	1025	الوف	
Total	4473902	74094	182010	319322	2501352	235920	254723	129244	127722	159003	134854	165138	190520	المنطقة	

Source:Umrah Survey 2017_General Authority for Statistics

المصدر: مسح العمرة ٢٠١٧ _ الهيئة العامة للإحصاء

Table (2)

جدول (٢)

المعتزمون (من الداخل) السعوديون حسب الشهر والمنطقة الإدارية

Saudi Mu'tamis (From inside) according to month and administrative Area

Administrative Area	الحملة		الشهر												المنطقة الإدارية
	Total	Dhu al-hijjah	Dhu al-qadah	شوال	رمضان	شعبان	ربيع	المنطقة الإدارية الثانية	جمادى الأولى	جمادى الثانية	ربيع ثاني	ربيع أول	صفر	محرم	
Al-Riyadh	1016294	20767	74846	157462	406757	79111	40845	31878	24061	28546	31762	58092	62167	الرياض	
Makkah Al-Mokarramah	2560205	28078	50539	59034	1841513	109709	118212	46342	49799	49183	67943	71700	68153	مكة المكرمة	
Al-Madinah Al-Monawarah	380582	1781	19829	33199	230855	20514	14934	7715	12578	9023	8221	14839	7094	المدينة المنورة	
Al-Qaseem	253954	1540	33098	49336	75531	17035	10697	10520	10058	17495	8767	10887	8990	القصيم	
Eastern Region	445804	8879	31261	51158	91662	21718	100359	10763	22733	44025	23708	21197	18341	المنطقة الشرقية	
Aseer	605462	6987	18746	63711	357875	30819	42163	9813	13845	23310	7799	19170	11224	عسير	
Tabouk	93533	1357	2245	4319	63010	3413	4744	2300	3403	1208	3627	2303	1604	تبوك	
Hail	70589	591	8113	6311	27827	3847	3484	6445	2385	1951	2386	5317	1932	حائل	
Northern Borders	22780	383	2082	2263	11401	2323	1681	696	811	349	268	270	253	الحدود الشمالية	
Jazan	202546	1825	13771	25131	101886	9421	9661	3659	13578	6147	6121	7003	4343	جازان	
Najran	98709	1419	4696	13503	19117	6291	20878	3143	7479	4808	4075	8442	4858	نجران	
Al-Baha	97237	1125	2973	5824	66620	2542	2333	2340	4497	3615	2905	1431	1032	الباحة	
Al-Jouf	40758	1870	969	2962	24020	3020	2157	1084	860	1781	770	593	672	الجوف	
Total	5888453	76602	263168	474213	3318074	309763	372148	136698	166087	191441	168352	221244	190663	الحملة	

Source:Umrah Survey 2017 _General Authority for Statistics

المصدر: مسح العمرة ٢٠١٧ _ الهيئة العامة للإحصاء

Table (2-1)

جدول (١-٢)

المعمرون (من الداخل) السعوديون الذكور حسب الشهر والمطقة الإدارية
Mu tamiris (From inside) Saudi males according to month and administrative Area

Administrative Area	الحملة Total	الشهر												المنطقة الإدارية
		ذو الحجة Dhu al-hijjah	ذو القعدة Dhu al-qadah	شوال Shawwal	رمضان Ramadan	شعبان Shaban	ربيع Rajab	جمادى الثانية Jumada (II)	جمادى الأولى Jumada (I)	ربيع ثاني Rabi (II)	ربيع أول Rabi (I)	صفر Safar	محرم Moharram	
Al-Riyadh	568803	12826	38702	80887	242756	41923	26225	14849	12112	16346	16573	31541	34063	الرياض
Makkah Al-Mokarramah	1366576	15108	28399	33132	967835	55396	65327	26530	28212	29098	38535	39906	39098	مكة المكرمة
Al-Madinah Al-Monawarah	202363	1079	10680	16894	125799	11151	8183	3869	5650	4998	3683	6250	4127	المنطقة المنورة
Al-Qaseem	139227	974	17005	24810	46743	9662	4722	5794	4173	7713	4914	7233	5484	القصيم
Eastern Region	264655	4639	17555	30237	58481	13237	58803	7260	12820	26426	13685	11114	10398	المنطقة الشرقية
Aseer	332123	5108	9458	33052	195770	18072	23653	5795	7919	11322	5156	10831	5987	عسير
Tabouk	53754	1101	1323	2151	35901	1745	2976	1627	2279	582	1740	1532	797	تبوك
Hail	37808	183	3691	3185	15797	2384	1644	3707	1509	728	1214	2764	1002	حائل
Northern Borders	13364	275	1073	1121	7022	1274	951	471	471	204	194	178	130	الحدود الشمالية
Jazan	116486	1309	7054	13459	60500	5924	5998	2229	7644	3123	3588	3422	2236	جازان
Najran	54503	1128	3206	7351	10133	3782	11179	1719	4289	2680	2334	4334	2368	نجران
Al-Baha	50632	647	1405	2731	34608	1372	1051	1663	2414	1805	1573	962	401	الباحة
Al-Jouf	23221	1233	564	1637	13440	1794	1148	642	598	840	770	319	236	الجوف
Total	3223515	45610	140115	250647	1814785	167716	211860	76155	90090	105865	93959	120386	106327	الحملة

Source:Umrah Survey 2017 _General Authority for Statistics

المصدر: مسح العمرة ٢٠١٧ _ الهيئة العامة للإحصاء

Table (2-2)

جدول (٢-٢)

 المعتمرات (من الداخل) السعوديات البريات حسب الشهر والمنطقة الإدارية
 Mu'tamirs (From inside) Saudi females according to month and administrative Area

Administrative Area	الجملة Total	الشهر												المنطقة الإدارية
		ذو الحجة Dhu al-hijjah	ذو القعدة Dhu al-qadah	شوال Shawwal	رمضان Ramadan	شعبان Shaban	ربيع Rajab	جمادى الثانية Jumada (II)	جمادى الأولى Jumada (I)	ربيع ثاني Rabi (II)	ربيع أول Rabi (I)	صفر Safar	محرم Moharram	
Al-Riyadh	447491	7941	36144	76575	164001	37188	14620	17029	11949	12200	15189	26551	28104	الرياض
Makkah Al-Mokarramah	1193629	12970	22140	25902	873678	54313	52885	19812	21587	20085	29408	31794	29055	مكة المكرمة
Al-Madinah Al-Monawarah	178219	702	9149	16305	105056	9363	6751	3846	6928	4025	4538	8589	2967	المدينة المنورة
Al-Qaseem	114727	566	16093	24526	28788	7373	5975	4726	5885	9782	3853	3654	3506	القصيم
Eastern Region	181149	4240	13706	20921	33181	8481	41556	3503	9913	17599	10023	10083	7943	المنطقة الشرقية
Aseer	273339	1879	9288	30659	162105	12747	18510	4018	5926	11988	2643	8339	5237	عسير
Tabouk	39779	256	922	2168	27109	1668	1768	673	1124	626	1887	771	807	تبوك
Hail	32781	408	4422	3126	12030	1463	1840	2738	876	1223	1172	2553	930	حائل
Northern Borders	9416	108	1009	1142	4379	1049	730	225	340	145	74	92	123	الحدود الشمالية
Jazan	86060	516	6717	11672	41386	3497	3663	1430	5934	3024	2533	3581	2107	جازان
Najran	44206	291	1490	6152	8984	2509	9699	1424	3190	2128	1741	4108	2490	نجران
Al-Baha	46605	478	1568	3093	32012	1170	1282	677	2083	1810	1332	469	631	الباحة
Al-louf	17537	637	405	1325	10580	1226	1009	442	262	941	0	274	436	الوفى
Total	2664938	30992	123053	223566	1503289	142047	160288	60543	75997	85576	74393	100858	84336	الجملة

Source:Umrah Survey 2017_General Authority for Statistics

المصدر: مسح العمرة ٢٠١٧ - الهيئة العامة للإحصاء

Table (3)

جدول (٣)

المتمرون (من الداخل) غير السعوديين حسب الشهر والمنطقة الإدارية
Mu'tamirs (From inside) non-Saudis according to month and administrative Area

Administrative Area	الحملة		الشهر												المطقة الإدارية
	Total	ذو الحجة Dhu al- hijjah	ذو القعدة Dhu al- qadah	شوال Shawwal	رمضان Ramadan	شعبان Shaban	ربح Rajab	الثانية جمادى الأولى Jumada (II)	جمادى الأولى Jumada (I)	ربيع ثاني Rabi (II)	ربيع أول Rabi (I)	صفر Safar	مقدم Moharram		
Al-Riyadh	917775	26028	44658	97561	379871	78069	60721	48136	40154	26284	38216	32784	45293	الرياض	
Makkah Al-Mokarramah	4173632	101676	112823	120249	2334649	209422	271418	148746	138811	153051	163000	168228	251559	مكة المكرمة	
Al-Madinah Al-Monawarah	437211	11267	5844	49433	232613	20918	25794	7994	9884	17099	17544	11530	27291	المدينة المنورة	
Al-Qaseem	147685	6885	8459	19875	53477	12534	16671	7828	4264	8261	3788	4283	1360	القصيم	
Eastern Region	408991	5587	20369	51193	139654	31328	36487	23881	25568	22892	19240	12999	19793	المنطقة الشرقية	
Aseer	206416	187	4968	13695	110240	12923	16289	4894	8627	6418	11827	4930	11418	عسير	
Tabouk	88436	885	4005	4962	30644	7969	9301	4705	8755	3257	6408	4388	3157	تبوك	
Hail	61974	1303	2880	7811	20144	4183	4269	2781	3703	4008	4327	4827	1738	حائل	
Northern Borders	11450	286	111	838	6465	949	930	65	760	215	112	158	561	الحدود الشمالية	
Jazan	79156	2230	2075	3315	38031	9028	3899	3280	2419	941	8053	2918	2967	جازان	
Najran	39399	3991	829	5123	12069	4637	2537	1005	2782	3782	967	903	774	نجران	
Al-Baha	49587	651	1483	2754	30840	3636	2215	638	2139	2735	1499	911	86	الباحة	
Al-Jouf	37067	667	741	2450	12712	2081	3735	2044	1892	2720	2878	2304	2843	الجوف	
Total	6658779	161643	209245	379259	3401409	397677	454266	255997	249758	251663	277859	251163	368840	الحملة	

Source:Umrah Survey 2017 _General Authority for Statistics

المصدر: مسح العمرة ٢٠١٧ _ الهيئة العامة للإحصاء

Table (3-1)

جدول (٣-١)

المعتمرون (من الداخل) غير السعوديين الذكور حسب الشهر والمحافظة الإدارية
Mu'tamirs (From inside) non-Saudi males according to month and administrative Area

Administrative Area	الجملة Total	الشهر												المحافظة الإدارية
		ذو الحجة Dhu al- hijjah	ذو القعدة Dhu al- qadah	شوال Shawwal	رمضان Ramadan	شعبان Shaban	ربيع Rajab	جمادى الثانية Jumada (II)	جمادى الأولى Jumada (I)	ربيع ثاني Rabi (II)	ربيع أول Rabi (I)	صفر Safar	مقدم Moharram	
Al-Riyadh	673672	21235	28557	67636	277185	63159	46728	33919	26964	19063	31794	23837	33595	الرياض
Makkah Al-Mokarramah	2962380	70735	80335	91301	1592862	151144	216611	108354	114628	109677	127038	123755	175940	مكة المكرمة
Al-Madinah Al-Monawarah	314443	8371	5844	31331	172275	17233	17577	5822	6807	10468	11423	8555	18737	المدينة المنورة
Al-Qaseem	122807	6136	6402	17834	44890	10326	14067	5919	3694	5678	3576	3222	1063	القصيم
Eastern Region	327320	4297	15690	43693	110059	26554	29477	17647	21976	15909	14665	11398	15955	المحافظة الشرقية
Aseer	158769	187	3304	9314	88584	9479	12521	3383	6420	4230	9042	3894	8411	عسير
Tabouk	68617	789	3600	3918	23538	5521	7600	3982	6531	2616	5019	3030	2473	تبوك
Hail	51402	1303	2416	6942	15570	4183	3462	2460	2968	3157	3802	3401	1738	حائل
Northern Borders	10102	256	50	838	5956	728	843	65	634	157	63	158	354	الحدود الشمالية
Jazan	60425	1652	1142	2747	29279	6824	3242	2587	2259	749	6370	2037	1537	جازان
Najran	27330	2262	829	3283	8431	3130	2239	845	1877	2466	681	774	513	نجران
Al-Baha	40209	651	1378	2591	23925	3442	1729	564	1618	2232	1270	723	86	الباحة
Al-Jouf	32339	667	741	2075	10792	2081	3735	1749	1657	1834	2655	2099	2254	الجوف
Total	4849815	118541	150288	283503	2403346	303804	359831	187296	198033	178236	217398	186883	262656	الجملة

Source: Umrah Survey 2017_General Authority for Statistics

المصدر: مسح العمرة ٢٠١٧ _ الهيئة العامة للإحصاء

Table (3-2)

جدول (٣-٢)

 المعتمرات (من الداخل) غير السعوديات الزيات حسب الشهر والمنطقة الإدارية
 Mu'tamirs (From inside) non-Saudi females according to month and administrative Area

Administrative Area	الجملة		الشهر												المطلة الإدارية
	Total		ذو الحجة Dhu al- hijjah	ذو القعدة Dhu al- qadah	شوال Shawwal	رمضان Ramadan	شعبان Shaban	ربيع Rajab	جمادى الثانية Jumada (II)	جمادى الأولى Jumada (I)	ربيع ثاني Rabi (II)	ربيع أول Rabi (I)	صفر Safar	محرم Moharram	
Al-Riyadh	244103		4793	16101	29925	102686	14910	13993	14217	13190	7221	6422	8947	11698	الرياض
Makkah Al-Mokarramah	1211252		30941	32488	28948	741787	58278	54807	40392	24183	43374	35962	44473	75619	مكة المكرمة
Al-Madinah Al-Monawarah	122768		2896	0	18102	60338	3685	8217	2172	3077	6631	6121	2975	8554	المدينة المنورة
Al-Qaseem	24878		749	2057	2041	8587	2208	2604	1909	570	2583	212	1061	297	القصيم
Eastern Region	81671		1290	4679	7500	29595	4774	7010	6234	3592	6983	4575	1601	3838	المطلة الشرقية
Aseer	47647		0	1664	4381	21656	3444	3768	1511	2207	2188	2785	1036	3007	عسير
Tabouk	19819		96	405	1044	7106	2448	1701	723	2224	641	1389	1358	684	تبوك
Hail	10572		0	464	869	4574	0	807	321	735	851	525	1426	0	حائل
Northern Borders	1348		30	61	0	509	221	87	0	126	58	49	0	207	الحدود الشمالية
Jazan	18731		578	933	568	8752	2204	657	693	160	192	1683	881	1430	جازان
Najran	12069		1729	0	1840	3638	1507	298	160	905	1316	286	129	261	نجران
Al-Baha	9378		0	105	163	6915	194	486	74	521	503	229	188	0	الباحة
Al-Jouf	4728		0	0	375	1920	0	0	295	235	886	223	205	589	الجوف
Total	1808964		43102	58957	95756	998063	93873	94435	68701	51725	73427	60461	64280	106184	الجملة

Source:Umrah Survey 2017_General Authority for Statistics

المصدر: مسح العمرة ٢٠١٧ _ الهيئة العامة للإحصاء

(4) Table
المعتمرون (من الداخل الذين أدوا عمره واحد على الأقل) حسب المنطقة الإدارية والجنسية (سعودي/غير سعودي)
Mu'tamirs (From inside Who performed Umrah at least one) by administrative Area, gender, nationality (Saudi / non-Saudi)

Administrative Area	Total		الجملة		Non - Saudi		غير سعودي		Saudi		سعودي		المنطقة الإدارية
	جملة Total	اناث Females	ذكور Males	جملة Total	اناث Females	ذكور Males	جملة Total	اناث Females	ذكور Males	جملة Total	اناث Females	ذكور Males	
Al-Riyadh	1845071	666041	1179030	872629	232100	640529	972442	433941	538501				الرياض
Makkah Al-Mokarramah	5103007	2020904	3082103	2897607	951294	1946313	2205400	1069610	1135790				مكة المكرمة
Al-Madinah Al-Monawarah	735539	276818	458721	376898	107381	269517	358641	169437	189204				المدينة المنورة
Al-Qaseem	380888	133704	247184	138583	21848	116735	242305	111856	130449				القصيم
Eastern Region	816721	251150	565571	388547	76862	311685	428174	174288	253886				المنطقة الشرقية
Aseer	794682	317723	476959	193723	44612	149111	600959	273111	327848				عسير
Tabouk	161538	54758	106780	70616	15710	54906	90922	39048	51874				تبوك
Hail	124029	40365	83664	58518	10572	47946	65511	29793	35718				حائل
Northern Borders	33725	10764	22961	11205	1348	9857	22520	9416	13104				الحدود الشمالية
Jazan	272411	104096	168315	73920	18539	55381	198491	85557	112934				جازان
Najran	127639	52209	75430	34200	9975	24225	93439	42234	51205				نجران
Al-Baha	135348	52085	83263	44219	8132	36087	91129	43953	47176				الباحة
Al-Jouf	74073	21942	52131	34440	4629	29811	39633	17313	22320				الجوف
Total	10604671	4002559	6602112	5195105	1503002	3692103	5409566	2499557	2910009				الجملة

Source: Umrah Survey 2017 _ General Authority for Statistics

المصدر: مسح العمرة ٢٠١٧ _ الهيئة العامة للإحصاء

Table (5) جدول (٥) المعتمرون الأفراد (من الداخل الذين أدوا عمره واحدة على الأقل) حسب الجنس وفئات العمر والجنسية (سعودي/ غير سعودي) Mu'tamirs (From inside Who performed Umrah at least one) by sex, age groups and nationality (Saudi / non-Saudi)

Age Groups	Total		الجملة		Non - Saudi		غير سعودي		Saudi		سعودي		فئات العمر
	جملة	اناث	ذكور	جملة	اناث	ذكور	جملة	اناث	ذكور	جملة	اناث	ذكور	
0-9	1035868	513974	521894	416801	203167	213634	619067	310807	308260				٩ - .
10- 19	1177579	565367	612212	418675	204442	214233	758904	360925	397979				١٩ -١ .
20-29	1815806	774019	1041787	682695	252241	430454	1133111	521778	611333				٢٩ -٢ .
30-39	2532359	871345	1661014	1449782	393683	1056099	1082577	477662	604915				٣٩ -٣ .
40-49	2267284	719473	1547811	1391171	319901	1071270	876113	399572	476541				٤٩ -٤ .
50-59	1154575	322554	832021	607024	80159	526865	547551	242395	305156				٥٩ -٥ .
60-69	453354	160666	292688	184153	35020	149133	269201	125646	143555				٦٩ -٦ .
70	167846	75161	92685	44804	14389	30415	123042	60772	62270				٧٩ -٧ .
Total	10604671	4002559	6602112	5195105	1503002	3692103	5409566	2499557	2910009				الجملة

Source: Umrah Survey 2017 _ General Authority for Statistics

المصدر: مسح العمرة ٢٠١٧ _ الهيئة العامة للإحصاء

Table (6)

جدول (٦)

 عدد مرات العمرة للمعتمدين (من الداخل) حسب المنطقة الإدارية
 The number of times for Umrah Mu'tamims (From inside) as its administrative Area

Administrative Area	عدد مرات العمرة خلال عام ٢٠١٧ هـ						المحافظة الإدارية
	جملة Total	خمس مرات فأكثر Five times and more	أربع مرات four times	ثلاث مرات three times	مرتان Twice	مرة واحدة Once	
Al-Riyadh	1934069	8795	8308	28293	113738	1774935	الرياض
Makkah Al-Mokarramah	6733837	306398	272972	614049	1519712	4020706	مكة المكرمة
Al-Madinah Al-Monawarah	817793	15984	6448	33402	83376	678583	المدينة المنورة
Al-Qaseem	401639	0	1252	1530	37584	361273	القصيم
Eastern Region	854795	0	8752	11835	47240	786968	المنطقة الشرقية
Aseer	811878	0	2536	1227	28952	779163	عسير
Tabouk	181969	3539	5704	7194	16682	148850	تبوك
Hail	132563	3642	992	534	8282	119113	حائل
Northern Borders	34230	0	0	0	1010	33220	الحدود الشمالية
Jazan	281702	0	0	5232	11606	264864	جازان
Najran	138108	0	0	8274	9906	119928	نجران
Al-Baha	146824	0	236	4758	16254	125576	الباحة
Al-Jouf	77825	0	216	2199	4248	71162	الجوف
Total	12547232	338358	307416	718527	1898590	9284341	الجملة

Source:Umrah Survey 2017 _General Authority for Statistics

المصدر: مسح العمرة ٢٠١٧ _ الهيئة العامة للإحصاء

Table (6-1)

جدول (١-١)

عدد مرات العمرة للمعتبرين (من الداخل) الذكور حسب المنطقة الإدارية
The number of times for Umrah Mu'tamirs (From inside) males as its administrative Area

Administrative Area	عدد مرات العمرة خلال عام ١٤٣٨ هـ						المنطقة الإدارية
	جملة Total	خمس مرات فأكثر Five times and more	أربع مرات four times	ثلاث مرات three times	مرتان Twice	مرة واحدة Once	
Al-Riyadh	1242475	8795	6896	18414	77922	1130448	الرياض
Makkah Al-Mokarramah	4328956	231106	221852	490101	1118438	2267459	مكة المكرمة
Al-Madinah Al-Monawarah	516806	13189	4900	24879	53196	420642	المدينة المنورة
Al-Qaseem	262034	0	1252	900	26622	233260	القصيم
Eastern Region	591975	0	7252	5928	34026	544769	المنطقة الشرقية
Aseer	490892	0	1100	1227	24580	463985	عسير
Tabouk	122371	3539	4460	5427	11224	97721	تبوك
Hail	89210	1194	992	534	6794	79696	حائل
Northern Borders	23466	0	0	0	1010	22456	الحدود الشمالية
Jazan	176911	0	0	5232	10216	161463	جازان
Najran	81833	0	0	5133	5962	70738	نجران
Al-Baha	90841	0	236	2973	10838	76794	الباحة
Al-Jouf	55560	0	216	2199	3602	49543	الجوف
Total	8073330	257823	249156	562947	1384430	5618974	الجملة

Source:Umrah Survey 2017 _General Authority for Statistics

المصدر: مسح العمرة ٢٠١٧ _ الهيئة العامة للإحصاء

Table (6-2)

جدول (٢-١)

عدد مرات العمرة للمعتمرات (من الداخل) البريات حسب المنطقة الإدارية
 The number of times for Umrah Mu'tamirs (From inside) females as its administrative Area

Administrative Area	عدد مرات العمرة خلال عام ٢٠١٨ هـ							المنطقة الإدارية
	جملة Total	خمس مرات فأكثر Five times and more	أربع مرات four times	ثلاث مرات three times	مرتان Twice	مرة واحدة Once		
Al-Riyadh	691594	0	1412	9879	35816	644487	الرياض	
Makkah Al-Mokarramah	2404881	75292	51120	123948	401274	1753247	مكة المكرمة	
Al-Madinah Al-Monawarah	300987	2795	1548	8523	30180	257941	المدينة المنورة	
Al-Qaseem	139605	0	0	630	10962	128013	القصيم	
Eastern Region	262820	0	1500	5907	13214	242199	المطقة الشرقية	
Aseer	320986	0	1436	0	4372	315178	عسير	
Tabouk	59598	0	1244	1767	5458	51129	تبوك	
Hail	43353	2448	0	0	1488	39417	حائل	
Northern Borders	10764	0	0	0	0	10764	الحدود الشمالية	
Jazan	104791	0	0	0	1390	103401	جازان	
Najran	56275	0	0	3141	3944	49190	نجران	
Al-Baha	55983	0	0	1785	5416	48782	الباحة	
Al-Jouf	22265	0	0	0	646	21619	الجوف	
Total	4473902	80535	58260	155580	514160	3665367	الجملة	

Source:Umrah Survey 2017 _General Authority for Statistics

المصدر: مسح العمرة ٢٠١٧ _ الهيئة العامة للإحصاء

Table (7)

جدول (٧)

عدد مرات العمرة للمعتبرين (من الداخل) السعوديين حسب المنطقة الإدارية
The number of times for Umrah Mu'tamins (From inside) Saudis as its administrative Area

Administrative Area	عدد مرات العمرة خلال عام ١٤٣٨ هـ							المنطقة الإدارية
	جملة Total	خمس مرات فأكثر Five times and more	أربع مرات four times	ثلاث مرات three times	مرتان Twice	مرة واحدة Once		
Al-Riyadh	1016294	2270	4672	10614	62912	935826	الرياض	
Makkah Al-Mokarramah	2560205	55294	32756	129096	397546	1945513	مكة المكرمة	
Al-Madinah Al-Monawarah	380582	0	2148	9033	28616	340785	المدينة المنورة	
Al-Qaseem	253954	0	1252	1530	19380	231792	القصيم	
Eastern Region	445804	0	3576	8688	18312	415228	المنطقة الشرقية	
Aseer	605462	0	0	0	9006	596456	عسير	
Tabouk	93533	732	0	726	3034	89041	تبوك	
Hail	70589	3252	0	0	4194	63143	حائل	
Northern Borders	22780	0	0	0	520	22260	الحدود الشمالية	
Jazan	202546	0	0	1758	5766	195022	جازان	
Najran	98709	0	0	1128	9036	88545	نجران	
Al-Baha	97237	0	236	2343	8738	85920	الباحة	
Al-Jouf	40758	0	0	0	2250	38508	الجوف	
Total	5888453	61548	44640	164916	569310	5048039	الجملة	

Source:Umrah Survey 2017 _General Authority for Statistics

المصدر: مسح العمرة ٢٠١٧ _ الهيئة العامة للإحصاء

Table (7-1)

جدول (١٧) (١٠٧)

عدد مرات العمرة للمعتزمين (من الداخل) السعوديين الذكور حسب المنطقة الإدارية
The number of times for Umrah Mu'tamirs (From inside) Saudis males as its administrative Area

Administrative Area	عدد مرات العمرة خلال عام ١٤٣٨ هـ							المحافظة الإدارية
	جملة Total	خمس مرات فأكثر Five times and more	أربع مرات four times	ثلاث مرات three times	مرتان Twice	مرة واحدة Once		
Al-Riyadh	568803	2270	4672	5199	43032	513630	الرياض	
Makkah Al-Mokarramah	1366576	38508	25188	84567	247410	970903	مكة المكرمة	
Al-Madinah Al-Monawarah	202363	0	2148	6480	14456	179279	المدينة المنورة	
Al-Qaseem	139227	0	1252	900	14478	122597	القصيم	
Eastern Region	264655	0	2076	4218	12800	245561	المحافظة الشرقية	
Aseer	332123	0	0	0	8550	323573	عسير	
Tabouk	53754	732	0	726	1572	50724	تبوك	
Hail	37808	804	0	0	2706	34298	حائل	
Northern Borders	13364	0	0	0	520	12844	الحدود الشمالية	
Jazan	116486	0	0	1758	4760	109968	جازان	
Najran	54503	0	0	1128	5092	48283	نجران	
Al-Baha	50632	0	236	1002	5222	44172	الباحة	
Al-Jouf	23221	0	0	0	1802	21419	الجوف	
Total	3223515	42314	35572	105978	362400	2677251	الجملة	

Source:Umrah Survey 2017 _General Authority for Statistics

المصدر: مسح العمرة ٢٠١٧ _ الهيئة العامة للإحصاء

Table (7-2)

جدول (٢-٧)

عدد مرات العمرة للمعتمرات (من الداخل) السعوديات اليات حسب المنطقة الإدارية
The number of times for Umrah Mu'tamirs (From inside) Saudi females as its administrative Area

Administrative Area	عدد مرات العمرة خلال عام ١٤٣٨ هـ							المنطقة الإدارية
	جملة Total	خمس مرات فأكثر Five times and more	أربع مرات four times	ثلاث مرات three times	مرتين Twice	مرة واحدة Once		
Al-Riyadh	447491	0	0	5415	19880	422196		الرياض
Makkah Al-Mokarramah	1193629	16786	7568	44529	150136	974610		مكة المكرمة
Al-Madinah Al-Monawarah	178219	0	0	2553	14160	161506		المدينة المنورة
Al-Qaseem	114727	0	0	630	4902	109195		القصيم
Eastern Region	181149	0	1500	4470	5512	169667		المنطقة الشرقية
Aseer	273339	0	0	0	456	272883		عسير
Tabouk	39779	0	0	0	1462	38317		تبوك
Hail	32781	2448	0	0	1488	28845		حائل
Northern Borders	9416	0	0	0	0	9416		الحدود الشمالية
Jazan	86060	0	0	0	1006	85054		جازان
Najran	44206	0	0	0	3944	40262		نجران
Al-Baha	46605	0	0	1341	3516	41748		الباحة
Al-Jouf	17537	0	0	0	448	17089		الجوف
Total	2664938	19234	9068	58938	206910	2370788		الجملة

Source:Umrah Survey 2017 _General Authority for Statistics

المصدر: مسح العمرة ٢٠١٧ _ الهيئة العامة للإحصاء

Table (8)

جدول (٨)

 عدد مرات العمرة للمعتمدين (من الداخل) الغير السعوديين حسب المنطقة الإدارية
 The number of times for Umrah Mu'tamins (From inside) non-Saudis as its administrative Area

Administrative Area	عدد مرات العمرة خلال عام ٢٠١٨ هـ						المحافظة الإدارية
	جملة Total	خمس مرات فأكثر Five times and more	أربع مرات four times	ثلاث مرات three times	مرتان Twice	مرة واحدة Once	
Al-Riyadh	917775	6525	3636	17679	50826	839109	الرياض
Makkah Al-Mokarramah	4173632	251104	240216	484953	1122166	2075193	مكة المكرمة
Al-Madinah Al-Monawarah	437211	15984	4300	24369	54760	337798	المدينة المنورة
Al-Qaseem	147685	0	0	0	18204	129481	القصيم
Eastern Region	408991	0	5176	3147	28928	371740	المحافظة الشرقية
Aseer	206416	0	2536	1227	19946	182707	عسير
Tabouk	88436	2807	5704	6468	13648	59809	تبوك
Hail	61974	390	992	534	4088	55970	حائل
Northern Borders	11450	0	0	0	490	10960	الحدود الشمالية
Jazan	79156	0	0	3474	5840	69842	جازان
Najran	39399	0	0	7146	870	31383	نجران
Al-Baha	49587	0	0	2415	7516	39656	الباحة
Al-Jouf	37067	0	216	2199	1998	32654	الجوف
Total	6658779	276810	262776	553611	1329280	4236302	الجملة

Source:Umrah Survey 2017_General Authority for Statistics

المصدر: مسح العمرة ٢٠١٧ _ الهيئة العامة للإحصاء

Table (8-1)

جدول (١-٨) (١٠٨)

عدد مرات العمرة للمعتمرين (من الداخل) الغير السعوديين المذكور حسب المنطقة الإدارية
The number of times for Umrah Mu'tamirs (From inside) non-Saudis males as its administrative Area

Administrative Area	عدد مرات العمرة خلال عام ١٤٣٨ هـ							المحافظة الإدارية
	جملة Total	خمس مرات فأكثر Five times and more	أربع مرات four times	ثلاث مرات three times	مرتان Twice	مرة واحدة Once		
Al-Riyadh	673672	6525	2224	13215	34890	616818	الرياض	
Makkah Al-Mokarramah	2962380	192598	196664	405534	871028	1296556	مكة المكرمة	
Al-Madīnah Al-Monawarah	314443	13189	2752	18399	38740	241363	المدينة المنورة	
Al-Qaseem	122807	0	0	0	12144	110663	القصيم	
Eastern Region	327320	0	5176	1710	21226	299208	المنطقة الشرقية	
Aseer	158769	0	1100	1227	16030	140412	عسير	
Tabouk	68617	2807	4460	4701	9652	46997	تبوك	
Hail	51402	390	992	534	4088	45398	حائل	
Northern Borders	10102	0	0	0	490	9612	الحدود الشمالية	
Jazan	60425	0	0	3474	5456	51495	جازان	
Najran	27330	0	0	4005	870	22455	نجران	
Al-Baha	40209	0	0	1971	5616	32622	الباحة	
Al-Jouf	32339	0	216	2199	1800	28124	الجوف	
Total	4849815	215509	213584	456969	1022030	2941723	الجملة	

Source:Umrah Survey 2017 _General Authority for Statistics

المصدر: مسح العمرة ٢٠١٧ _ الهيئة العامة للإحصاء

Table (8-2)

جدول (٢-٨)

عدد مرات العمرة للمعتمرات (من الداخل) الغير السعوديات اللوات حسب المنطقة الإدارية
 The number of times for Umrah Mu'tamirs (From inside) non-Saudis female as its administrative Area

Administrative Area	عدد مرات العمرة خلال عام ١٤٣٨ هـ							المطقة الإدارية
	جملة Total	خمس مرات فأكثر Five times and more	أربع مرات four times	ثلاث مرات three times	مرتان Twice	مرة واحدة Once		
Al-Riyadh	244103	0	1412	4464	15936	222291	الرياض	
Makkah Al-Mokarramah	1211252	58506	43552	79419	251138	778637	مكة المكرمة	
Al-Madinah Al-Monawarah	122768	2795	1548	5970	16020	96435	المدينة المنورة	
Al-Qaseem	24878	0	0	0	6060	18818	القصيم	
Eastern Region	81671	0	0	1437	7702	72532	المنطقة الشرقية	
Aseer	47647	0	1436	0	3916	42295	عسير	
Tabouk	19819	0	1244	1767	3996	12812	تبوك	
Hail	10572	0	0	0	0	10572	حائل	
Northern Borders	1348	0	0	0	0	1348	الحدود الشمالية	
Jazan	18731	0	0	0	384	18347	جازان	
Najran	12069	0	0	3141	0	8928	نجران	
Al-Baha	9378	0	0	444	1900	7034	الباحة	
Al-Jouf	4728	0	0	0	198	4530	الجوف	
Total	1808964	61301	49192	96642	307250	1294579	الجملة	

Source:Umrah Survey 2017 _General Authority for Statistics

المصدر: مسح العمرة ٢٠١٧ _ الهيئة العامة للإحصاء

Table (9)

جدول (٩)

عدد مرات العمرة للمعتمرين (من الداخل) حسب الشهر
 The number of times for Umrah Mu'tamirs (From inside) by month

Month	عدد مرات العمرة خلال عام ١٤٣٨ هـ						الشهر
	جملة Total	خمس مرات فأكثر Five times and more	أربع مرات four times	ثلاث مرات three times	مرتان Twice	مرة واحدة Once	
Moharram	559503	32499	36831	65474	126928	297771	مدرم
Safar	472407	21355	19340	43265	95285	293162	صفر
Rabi (I)	446211	27226	29264	42671	100472	246578	ربيع أول
Rabi (II)	443104	22628	21249	34442	107866	256919	ربيع ثاني
Jumada (I)	415845	14997	14163	47532	100483	238670	جمادى الأولى
Jumada (II)	392695	26700	17182	39808	83267	225738	جمادى الثانية
Rajab	826414	33909	31718	71396	156622	532769	رجب
Shaban	707440	25212	15527	44327	91566	530808	شعبان
Ramadan	6719483	83546	95109	241649	841081	5458098	رمضان
Shawwal	853472	17080	9510	32767	75920	718195	شوال
Dhu al-qadah	472413	19604	9946	35956	63123	343784	ذو القعدة
Dhu al-hijjah	238245	13602	7577	19240	55977	141849	ذو الحجة
Total	12547232	338358	307416	718527	1898590	9284341	الجملة

Source:Umrah Survey 2017_General Authority for Statistics

المصدر: مسح العمرة ٢٠١٧ _ الهيئة العامة للإحصاء

Table (9-1)

جدول (١-٩)

عدد مرات العمرة للمعتمرين (من الداخل) الذكور حسب الشهر
 The number of times for Umrah Mu'tamirs (From inside) males by month

month	عدد مرات العمرة خلال عام ١٤٣٨ هـ							الشهر
	جملة Total	خمس مرات فأكثر Five times and more	أربع مرات four times	ثلاث مرات three times	مرتان Twice	مرة واحدة Once		
Moharram	368983	25711	27681	50358	85586	179647	مدرم	
Safar	307269	15382	15554	32018	66594	177721	صفر	
Rabi (I)	311357	21466	22410	33887	74635	158959	ربيع أول	
Rabi (II)	284101	17516	18289	25130	70373	152793	ربيع ثاني	
Jumada (I)	288123	12274	13213	37825	74605	150206	جمادى الأولى	
Jumada (II)	263451	19279	12636	30982	63461	137093	جمادى الثانية	
Rajab	571691	25860	26032	58363	116929	344507	رجب	
Shaban	471520	16838	12778	34855	70747	336302	شعبان	
Ramadan	4218131	64895	76328	192402	621776	3262730	رمضان	
Shawwal	534150	12995	9043	28565	55286	428261	شوال	
Dhu al-qadah	290403	14475	8747	25468	47312	194401	ذو القعدة	
Dhu al-hijjah	164151	11132	6445	13094	37126	96354	ذو الحجة	
Total	8073330	257823	249156	562947	1384430	5618974	الجملة	

Source:Umrah Survey 2017 _General Authority for Statistics

المصدر: مسح العمرة ٢٠١٧ _ الهيئة العامة للإحصاء

Table (9-2)

جدول (٩-٢)

عدد مرات العمرة للمعتمرات (من الداخل) اليانث حسب الشهر
 The number of times for Umrah Mu'tamirs (From inside) females by month

Month	عدد مرات العمرة خلال عام ١٤٣٨ هـ							الشهر
	جملة Total	خمس مرات فأكثر Five times and more	أربع مرات four times	ثلاث مرات three times	مرتان Twice	مرة واحدة Once		
Moharram	190520	6788	9150	15116	41342	118124	مدرم	
Safar	165138	5973	3786	11247	28691	115441	صفر	
Rabi (I)	134854	5760	6854	8784	25837	87619	ربيع أول	
Rabi (II)	159003	5112	2960	9312	37493	104126	ربيع ثاني	
Jumada (I)	127722	2723	950	9707	25878	88464	جمادى الأولى	
Jumada (II)	129244	7421	4546	8826	19806	88645	جمادى الثانية	
Rajab	254723	8049	5686	13033	39693	188262	رجب	
Shaban	235920	8374	2749	9472	20819	194506	شعبان	
Ramadan	2501352	18651	18781	49247	219305	2195368	رمضان	
Shawwal	3199322	4085	467	4202	20634	289934	شوال	
Dhu al-qadah	182010	5129	1199	10488	15811	149383	ذو القعدة	
Dhu al-hijjah	74094	2470	1132	6146	18851	45495	ذو الحجة	
Total	4473902	80535	58260	155580	514160	3665367	الجملة	

Source:Umrah Survey 2017_General Authority for Statistics

المصدر: مسح العمرة ٢٠١٧ _ الهيئة العامة للإحصاء

Table (10)

جدول (١٠)

عدد مرات العمرة للمعتمرين (من الداخل) السعوديين حسب الشهر
 The number of times for Umrah Mu'tamirs (From inside) Saudis by month

Month	عدد مرات العمرة خلال عام ١٤٣٨ هـ							الشهر
	جملة Total	خمس مرات فأكثر Five times and more	أربع مرات four times	ثلاث مرات three times	مرتان Twice	مرة واحدة Once		
Moharram	190663	6083	3110	9699	30322	141449	محرم	
Safar	221244	2677	3024	10863	33395	171285	صفر	
Rabi (I)	168352	6053	4834	13002	31263	113200	ربيع أول	
Rabi (II)	191441	2916	1940	5815	25114	155656	ربيع ثاني	
Jumada (I)	166087	3022	2464	6367	29778	124456	جمادى الأولى	
Jumada (II)	136698	4167	1255	10203	16170	104903	جمادى الثانية	
Rajab	372148	6035	3900	15537	41206	305470	رجب	
Shaban	309763	2640	1560	11557	20832	273174	شعبان	
Ramadan	3318074	18466	15156	60469	268476	2955507	رمضان	
Shawwal	474213	2960	3029	8594	28640	430990	شوال	
Dhu al-qadah	263168	3804	2826	8774	26224	221540	ذو القعدة	
Dhu al-hijjah	76602	2725	1542	4036	17890	50409	ذو الحجة	
Total	5888453	61548	44640	164916	569310	5048039	الجملة	

Source:Umrah Survey 2017_ General Authority for Statistics

المصدر: مسح العمرة ٢٠١٧ _ الهيئة العامة للإحصاء

Table (10-1)

جدول (١٠-١)

عدد مرات العمرة للمعتمرين (من الداخل) السعوديين الذكور حسب الشهر
The number of times for Umrah Mu'tamirs (From inside) Saudis males by month

Month	عدد مرات العمرة خلال عام ١٤٣٨ هـ							الشهر
	جملة	خمس مرات فأكثر	أربع مرات	ثلاث مرات	مرتان	مرة واحدة		
	Total	Five times and more	four times	three times	Twice	Once		
Moharram	106327	4227	3110	5260	19515	74215	محرّم	
Safar	120386	1870	2190	6885	20449	88992	صفر	
Rabi (I)	93959	3972	4055	7252	20140	58540	ربيع أول	
Rabi (II)	105865	2607	1940	4341	14756	82221	ربيع ثاني	
Jumada (I)	90090	1939	2464	3524	18633	63530	جمادى الأولى	
Jumada (II)	76155	2697	796	6343	10926	55393	جمادى الثانية	
Rajab	211860	4105	3121	10113	24095	170426	رجب	
Shaban	167716	1723	963	5946	13854	145230	شعبان	
Ramadan	1814785	12846	9940	41681	174123	1576195	رمضان	
Shawwal	250647	1796	3029	6545	18772	220505	شوال	
Dhu al-qadah	140115	2595	2826	5744	17576	111374	ذو القعدة	
Dhu al-hijjah	45610	1937	1138	2344	9561	30630	ذو الحجة	
Total	3223515	42314	35572	105978	362400	2677251	الجملة	

Source:Umrah Survey 2017_General Authority for Statistics

المصدر: مسح العمرة ٢٠١٧ _ الهيئة العامة للإحصاء

Table (10-2)

جدول (٢-١٠)

عدد مرات العمرة للمعتكفات (من الداخل) السعوديات اللواتي حسب الشهر
The number of times for Umrah Mu'tamirs (From inside) Saudis females by month

Month	عدد مرات العمرة خلال عام ١٤٣٨ هـ							الشهر
	جملة Total	خمس مرات فأكثر Five times and more	أربع مرات four times	ثلاث مرات three times	مرتان Twice	مرة واحدة Once		
Moharram	84336	1856	0	4439	10807	67234	محررم	
Safar	100858	807	834	3978	12946	82293	صفر	
Rabi (I)	74393	2081	779	5750	11123	54660	ربيع أول	
Rabi (II)	85576	309	0	1474	10358	73435	ربيع ثاني	
Jumada (I)	75997	1083	0	2843	11145	60926	جمادى الأولى	
Jumada (II)	60543	1470	459	3860	5244	49510	جمادى الثانية	
Rajab	160288	1930	779	5424	17111	135044	رجب	
Shaban	142047	917	597	5611	6978	127944	شعبان	
Ramadan	1503289	5620	5216	18788	94353	1379312	رمضان	
Shawwal	223566	1164	0	2049	9868	210485	شوال	
Dhu al-qadah	123053	1209	0	3030	8648	110166	ذو القعدة	
Dhu al-hijjah	30992	788	404	1692	8329	19779	ذو الحجة	
Total	2664938	19234	9068	58938	206910	2370788	الجملة	

Source:Umrah Survey 2017 _General Authority for Statistics

المصدر: مسح العمرة ٢٠١٧ _ الهيئة العامة للإحصاء

Table (11)

جدول (١١)

عدد مرات العمرة للمعتمرين (من الداخل) الغير السعوديين حسب الشهر
 The number of times for Umrah Mu'tamirs (From inside) non-Saudis by month

Month	عدد مرات العمرة خلال عام ٢٠١٧ هـ						الشهر
	جملة Total	خمس مرات فاكثر Five times and more	أربع مرات four times	ثلاث مرات three times	مرتان Twice	مرة واحدة Once	
Moharram	368840	26416	33721	55775	96606	156322	محرم
Safar	251163	18678	16316	32402	61890	121877	صفر
Rabi (I)	277859	21173	24430	29669	69209	133378	ربيع أول
Rabi (II)	251663	19712	19309	28627	82752	101263	ربيع ثاني
Jumada (I)	249758	11975	11699	41165	70705	114214	جمادى الأولى
Jumada (II)	255997	22533	15927	29605	67097	120835	جمادى الثانية
Rajab	454266	27874	27818	55859	115416	227299	رجب
Shaban	397677	22572	13967	32770	70734	257634	شعبان
Ramadan	3401409	65080	79953	181180	572605	2502591	رمضان
Shawwal	379259	14120	6481	24173	47280	287205	شوال
Dhu al-qadah	209245	15800	7120	27182	36899	122244	ذو القعدة
Dhu al-hijjah	161643	10877	6035	15204	38087	91440	ذو الحجة
Total	6658779	276810	262776	553611	1329280	4236302	الجملة

Source:Umrah Survey 2017 _General Authority for Statistics

المصدر: مسح العمرة ٢٠١٧ _ الهيئة العامة للإحصاء

Table (11-1)

جدول (١١-١)

عدد مرات العمرة للمعتمرين (من الداخل) الغير السعوديين الذكور حسب الشهر
 The number of times for Umrah Mu'tamirs (From inside) non-Saudis males by month

Month	عدد مرات العمرة خلال عام ١٤٣٨ هـ							الشهر
	جملة Total	خمس مرات فأكثر Five times and more	أربع مرات four times	ثلاث مرات three times	مرتان Twice	مرة واحدة Once		
Moharram	262656	21484	24571	45098	66071	105432	محرّم	
Safar	186883	13512	13364	25133	46145	88729	صفر	
Rabi (I)	217398	17494	18355	26635	54495	100419	ربيع أول	
Rabi (II)	178236	14909	16349	20789	55617	70572	ربيع ثاني	
Jumada (I)	198033	10335	10749	34301	55972	86676	جمادى الأولى	
Jumada (II)	187296	16582	11840	24639	52535	81700	جمادى الثانية	
Rajab	359831	21755	22911	48250	92834	174081	رجب	
Shaban	303804	15115	11815	28909	56893	191072	شعبان	
Ramadan	2403346	52049	66388	150721	447653	1686535	رمضان	
Shawwal	283503	11199	6014	22020	36514	207756	شوال	
Dhu al-qadah	150288	11880	5921	19724	29736	83027	ذو القعدة	
Dhu al-hijjah	118541	9195	5307	10750	27565	65724	ذو الحجة	
Total	4849815	215509	213584	456969	1022030	2941723	الجملة	

Source:Umrah Survey 2017 _General Authority for Statistics

المصدر: مسح العمرة ٢٠١٧ _ الهيئة العامة للإحصاء

Table (11-2)

جدول (٢٠-١١)

عدد مرات العمرة للمعتمرات (من الداخل) الغير السعوديات اليرات حسب الشهر
 The number of times for Umrah Mu'tamirs (From inside) non-Saudis females by month

Month	عدد مرات العمرة خلال عام ١٤٣٨هـ							الشهر
	جملة Total	خمس مرات فاكثر Five times and more	أربع مرات four times	ثلاث مرات three times	مرتان Twice	مرة واحدة Once		
Moharram	106184	4932	9150	10677	30535	50890	مدرم	
Safar	64280	5166	2952	7269	15745	33148	صفر	
Rabi (I)	60461	3679	6075	3034	14714	32959	ربيع أول	
Rabi (II)	73427	4803	2960	7838	27135	30691	ربيع ثاني	
Jumada (I)	51725	1640	950	6864	14733	27538	جمادى الأولى	
Jumada (II)	68701	5951	4087	4966	14562	39135	جمادى الثانية	
Rajab	94435	6119	4907	7609	22582	53218	رجب	
Shaban	93873	7457	2152	3861	13841	66562	شعبان	
Ramadan	998063	13031	13565	30459	124952	816056	رمضان	
Shawwal	95756	2921	467	2153	10766	79449	شوال	
Dhu al-qadah	58957	3920	1199	7458	7163	39217	ذو القعدة	
Dhu al-hijjah	43102	1682	728	4454	10522	25716	ذو الحجة	
Total	1808964	61301	49192	96642	307250	1294579	الجملة	

Source: Umrah Survey 2017 _ General Authority for Statistics

المصدر: مسح العمرة ٢٠١٧ _ الهيئة العامة للإحصاء

Table (12)

جدول (١٢)

 توزيع المعتمرين (من الداخل) حسب مدة الإقامة والشهر
 Distribution of Mu'tamirs (From inside) according to length of stay and month

Month	مدة الإقامة بالأيام خلال عام ١٤٣٨ هـ							الشهر
	جملة Total	خمسة أيام فأكثر Five days and more	أربعة أيام four days	ثلاثة أيام Three days	يومان two days	يوم واحد one day	نفس اليوم same day	
Moharram	559503	19429	16001	53776	100206	37856	332235	محرم
Safar	472407	22667	12574	56562	90164	34987	255453	صفر
Rabi (I)	446211	21758	19586	51590	60856	43666	248755	ربيع أول
Rabi (II)	443104	26944	30153	80176	59781	28395	217655	ربيع ثاني
Jumada (I)	415845	19850	16349	79105	61048	37223	202270	جمادى الأولى
Jumada (II)	392695	19744	13402	48060	70182	31104	210203	جمادى الثانية
Rajab	826414	36505	36343	137904	132973	66376	416313	رجب
Shaban	707440	42095	29802	100496	119490	61802	353755	شعبان
Ramadan	6719483	252007	99022	491026	744186	668405	4464837	رمضان
Shawwal	853472	141080	35409	138601	185900	116523	235959	شوال
Dhu al-qadah	472413	52080	21224	72552	88532	55651	182374	ذو القعدة
Dhu al-hijjah	238245	19947	10360	23138	24645	14413	145742	ذو الحجة
Total	12547232	674106	340225	1332986	1737963	1196401	7265551	الجملة

Source:Umrah Survey 2017 _General Authority for Statistics

المصدر: مسح العمرة ٢٠١٧ _ الهيئة العامة للإحصاء

Table (12-1)

جدول (١٢-١)

توزيع المعتمرين (من الداخل) الذكور حسب مدة الإقامة والشهر
Distribution of Mu'tamirs (From inside) males according to length of stay and month

Month	مدة الإقامة بالأيام خلال عام ١٤٣٨ هـ							الشهر
	جملة Total	خمسة أيام فأكثر Five days and more	أربعة أيام four days	ثلاثة أيام Three days	يومان two days	يوم واحد one day	نفس اليوم same day	
Moharram	368983	11159	7355	34021	62842	28136	225470	محرم
Safar	307269	11306	8053	34964	55261	21872	175813	صفر
Rabi (I)	311357	13346	11127	36761	40412	30215	179496	ربيع أول
Rabi (II)	284101	15142	16361	49955	33512	20901	148230	ربيع ثاني
Jumada (I)	288123	9675	8822	47564	41796	28408	151858	جمادى الأولى
Jumada (II)	263451	10490	7967	32686	44164	22278	145866	جمادى الثانية
Rajab	571691	22749	21457	86388	90365	49252	301480	رجب
Shaban	471520	27090	17902	70851	78940	42179	234558	شعبان
Ramadan	4218131	154307	64323	320393	481676	445332	2752100	رمضان
Shawwal	534150	75843	21464	91081	107996	77828	159938	شوال
Dhu al-qadah	290403	28893	9091	46105	49258	32651	124405	ذو القعدة
Dhu al-hijjah	164151	15041	4642	17335	18089	11282	97762	ذو الحجة
Total	8073330	395041	198564	868104	1104311	810334	4696976	الجملة

Source:Umrah Survey 2017 _General Authority for Statistics

المصدر: مسح العمرة ٢٠١٧ _ الهيئة العامة للإحصاء

Table (12-2)

جدول (٢٠١٢)

 توزيع المعتمرين (من الداخل) اليانث حسب مدة الإقامة والشهر
 Distribution of Mu'tamirs (From inside) females according to length of stay and month

Month	مدة الإقامة بالأيام خلال عام ١٤٣٨هـ							الشهر
	جملة Total	خمسة أيام فأكثر Five days and more	أربعة أيام four days	ثلاثة أيام Three days	يومان two days	يوم واحد one day	نفس اليوم same day	
Moharram	190520	8270	8646	19755	37364	9720	106765	محرم
Safar	165138	11361	4521	21598	34903	13115	79640	صفر
Rabi (I)	134854	8412	8459	14829	20444	13451	69259	ربيع أول
Rabi (II)	159003	11802	13792	30221	26269	7494	69425	ربيع ثاني
Jumada (I)	127722	10175	7527	31541	19252	8815	50412	جمادى الأولى
Jumada (II)	129244	9254	5435	15374	26018	8826	64337	جمادى الثانية
Rajab	254723	13756	14886	51516	42608	17124	114833	رجب
Shaban	235920	15005	11900	29645	40550	19623	119197	شعبان
Ramadan	2501352	97700	34699	170633	262510	223073	1712737	رمضان
Shawwal	319322	65237	13945	47520	77904	38695	76021	شوال
Dhu al-qaadah	182010	23187	12133	26447	39274	23000	57969	ذو القعدة
Dhu al-hijjah	74094	4906	5718	5803	6556	3131	47980	ذو الحجة
Total	4473902	279065	141661	464882	633652	386067	2568575	الجملة

Source:Umrah Survey 2017 _General Authority for Statistics

المصدر: مسح العمرة ٢٠١٧ _ الهيئة العامة للإحصاء

Table (13)

جدول (١٣)

توزيع المعتمرين (من الداخل) السعوديين حسب مدة الإقامة والشهر
Distribution of Mu'tamirs (From inside) Saudis according to length of stay and month

Month	مدة الإقامة بالأيام خلال عام ١٤٣٨ هـ							الشهر
	جملة Total	خمسة أيام فأكثر Five days and more	أربعة أيام four days	ثلاثة أيام Three days	يومان two days	يوم واحد one day	نفس اليوم same day	
Moharram	190663	13351	13048	28567	53648	13833	68216	محرم
Safar	221244	16383	10836	35506	61284	19721	77514	صفر
Rabi (I)	168352	14737	13374	21898	23533	18714	76096	ربيع أول
Rabi (II)	191441	20784	23444	46191	31978	12549	56495	ربيع ثاني
Jumada (I)	166087	16793	12690	32847	28798	15772	59187	جمادى الأولى
Jumada (II)	136698	11168	5532	23005	32432	10422	54139	جمادى الثانية
Rajab	372148	27026	28443	86257	71966	28086	130370	رجب
Shaban	309763	26313	26220	42271	60700	30816	123443	شعبان
Ramadan	3318074	169832	63545	265114	431703	393526	1994354	رمضان
Shawwal	474213	119087	20570	74044	113255	61148	86109	شوال
Dhu al-qadah	263168	49333	15812	43704	56247	37023	61049	ذو القعدة
Dhu al-hijjah	76602	14110	7006	6354	11413	5949	31770	ذو الحجة
Total	5888453	498917	240520	705758	976957	647559	2818742	الجملة

Source:Umrah Survey 2017_General Authority for Statistics

المصدر: مسح العمرة ٢٠١٧ _ الهيئة العامة للإحصاء

Table (13-1)

جدول (١٣-١)

توزيع المعتمرين (من الداخل) السعوديين الذكور حسب مدة الإقامة والشهر
 Distribution of Mu'tamirs (From inside) saudis males according to length of stay and month

Month	مدة الإقامة بالأيام خلال عام ١٤٣٨ هـ							الشهر
	جملة Total	خمسة أيام فأكثر Five days and more	أربعة أيام four days	ثلاثة أيام Three days	يومان two days	يوم واحد one day	نفس اليوم same day	
Moharram	106327	7933	6238	14587	28221	8969	40379	محرم
Safar	120386	7565	6315	18151	33948	10087	44320	صفر
Rabi (I)	93959	7655	6507	12253	12428	11103	44013	ربيع أول
Rabi (II)	105865	11531	12203	25296	15745	8348	32742	ربيع ثاني
Jumada (I)	90090	8673	6381	15677	16109	10291	32959	جمادى الأولى
Jumada (II)	76155	5706	3709	12412	17512	5070	31746	جمادى الثانية
Rajab	211860	16515	15672	46539	41949	18477	72708	رجب
Shaban	167716	13687	14434	24168	33659	17871	63897	شعبان
Ramadan	1814785	95992	35218	143127	248294	235669	1056485	رمضان
Shawwal	250647	59433	11130	39558	57504	35233	47789	شوال
Dhu al-qadah	140115	27649	6400	23448	28231	18451	35936	ذو القعدة
Dhu al-hijjah	45610	9781	3101	3945	6862	3829	18092	ذو الحجة
Total	3223515	272120	127308	379161	540462	383398	1521066	الجملة

Source:Umrah Survey 2017 _General Authority for Statistics

المصدر: مسح العمرة ٢٠١٧ _ الهيئة العامة للإحصاء

Table (13-2)

جدول (٢٠١٣)

 توزيع المعتمرين (من الداخل) السعوديين الداخلين حسب مدة الإقامة والشهر
 Distribution of Mu'tamirs (From inside) saudis females according to length of stay and month

Month	مدة الإقامة بالأيام خلال عام ١٤٣٨هـ							الشهر
	جملة Total	خمسة أيام فأكثر Five days and more	أربعة أيام four days	ثلاثة أيام Three days	يومان two days	يوم واحد one day	نفس اليوم same day	
Moharram	84336	5418	6810	13980	25427	4864	27837	محرم
Safar	100858	8818	4521	17355	27336	9634	33194	صفر
Rabi (I)	74393	7082	6867	9645	11105	7611	32083	ربيع أول
Rabi (II)	85576	9253	11241	20895	16233	4201	23753	ربيع ثاني
Jumada (I)	75997	8120	6309	17170	12689	5481	26228	جمادى الأولى
Jumada (II)	60543	5462	1823	10593	14920	5352	22393	جمادى الثانية
Rajab	160288	10511	12771	39718	30017	9609	57662	رجب
Shaban	142047	12626	11786	18103	27041	12945	59546	شعبان
Ramadan	1503289	73840	28327	121987	183409	157857	937869	رمضان
Shawwal	223566	59654	9440	34486	55751	25915	38320	شوال
Dhu al-qadah	123053	21684	9412	20256	28016	18572	25113	ذو القعدة
Dhu al-hijjah	30992	4329	3905	2409	4551	2120	13678	ذو الحجة
Total	2664938	226797	113212	326597	436495	264161	1297676	الجملة

Source:Umrah Survey 2017 _General Authority for Statistics

المصدر: مسح العمرة ٢٠١٧ _ الهيئة العامة للإحصاء

Table (14)

جدول (١٤)

توزيع المعتمرين (من الداخل) الغير سعوديين حسب مدة الإقامة والشهر
Distribution of Mu'tamirs (From inside) non-saudis according to length of stay and month

Month	مدة الإقامة بالأيام خلال عام ١٤٣٨ هـ							الشهر
	جملة Total	خمسة أيام فأكثر Five days and more	أربعة أيام four days	ثلاثة أيام Three days	يومان two days	يوم واحد one day	نفس اليوم same day	
Moharram	368840	6078	2953	25209	46558	24023	264019	محرم
Safar	251163	6284	1738	21056	28880	15266	177939	صفر
Rabi (I)	277859	7021	6212	29692	37323	24952	172659	ربيع أول
Rabi (II)	251663	6160	6709	33985	27803	15846	161160	ربيع ثاني
Jumada (I)	249758	3057	3659	46258	32250	21451	143083	جمادى الأولى
Jumada (II)	255997	8576	7870	25055	37750	20682	156064	جمادى الثانية
Rajab	454266	9479	7900	51647	61007	38290	285943	رجب
Shaban	397677	15782	3582	58225	58790	30986	230312	شعبان
Ramadan	3401409	82175	35477	225912	312483	274879	2470483	رمضان
Shawwal	379259	21993	14839	64557	72645	55375	149850	شوال
Dhu al-qadah	209245	2747	5412	28848	32285	18628	121325	ذو القعدة
Dhu al-hijjah	161643	5837	3354	16784	13232	8464	113972	ذو الحجة
Total	6658779	175189	99705	627228	761006	548842	4446809	الجملة

Source:Umrah Survey 2017 _General Authority for Statistics

المصدر: مسح العمرة ٢٠١٧ _ الهيئة العامة للإحصاء

Table (14-1)

جدول (١٠١٤)

توزيع المعتمرين (من الداخل) الغير سعوديين الذكور حسب مدة الإقامة والشهر
 Distribution of Mu'tamirs (From inside) non-saudis males according to length of stay and month

Month	مدة الإقامة بالأيام خلال عام ١٤٣٨ هـ							الشهر
	جمعة Total	خمسة أيام فأكثر Five days and more	أربعة أيام four days	ثلاثة أيام Three days	يومان two days	يوم واحد one day	نفس اليوم same day	
Moharram	262656	3226	1117	19434	34621	19167	185091	مدرم
Safar	186883	3741	1738	16813	21313	11785	131493	صفر
Rabi (I)	217398	5691	4620	24508	27984	19112	135483	ربيع أول
Rabi (II)	178236	3611	4158	24659	17767	12553	115488	ربيع ثاني
Jumada (I)	198033	1002	2441	31887	25687	18117	118899	جمادى الأولى
Jumada (II)	187296	4784	4258	20274	26652	17208	114120	جمادى الثانية
Rajab	359831	6234	5785	39849	48416	30775	228772	رجب
Shaban	303804	13403	3468	46683	45281	24308	170661	شعبان
Ramadan	2403346	58315	29105	177266	233382	209663	1695615	رمضان
Shawwal	283503	16410	10334	51523	50492	42595	112149	شوال
Dhu al-qadlah	150288	1244	2691	22657	21027	14200	88469	ذو القعدة
Dhu al-hijjah	118541	5260	1541	13390	11227	7453	79670	ذو الحجة
Total	4849815	122921	71256	488943	563849	426936	3175910	الجملة

Source:Umrah Survey 2017_General Authority for Statistics

المصدر: مسح العمرة ٢٠١٧ _ الهيئة العامة للإحصاء

Table (14-2)

توزيع المعتمرين (من الداخل) الغير سعوديين الزائرين حسب مدة الإقامة والشهر

Distribution of Mu'tamirs (From inside) non-saudis females according to length of stay and month

جدول (٢٠١٤)

Month	مدة الإقامة بالأيام خلال عام ١٤٣٨هـ							الشهر
	جملة Total	خمسة أيام فأكثر Five days and more	أربعة أيام four days	ثلاثة أيام Three days	يومان two days	يوم واحد one day	نفس اليوم same day	
Moharram	106184	2852	1836	5775	11937	4856	78928	محرم
Safar	64280	2543	0	4243	7567	3481	46446	صفر
Rabi (I)	60461	1330	1592	5184	9339	5840	37176	ربيع أول
Rabi (II)	73427	2549	2551	9326	10036	3293	45672	ربيع ثاني
Jumada (I)	51725	2055	1218	14371	6563	3334	24184	جمادى الأولى
Jumada (II)	68701	3792	3612	4781	11098	3474	41944	جمادى الثانية
Rajab	94435	3245	2115	11798	12591	7515	57171	رجب
Shaban	93873	2379	114	11542	13509	6678	59651	شعبان
Ramadan	998063	23860	6372	48646	79101	65216	774868	رمضان
Shawwal	95756	5583	4505	13034	22153	12780	37701	شوال
Dhu al-qadah	58957	1503	2721	6191	11258	4428	32856	ذو القعدة
Dhu al-hijjah	43102	577	1813	3394	2005	1011	34302	ذو الحجة
Total	1808964	52268	28449	138285	197157	121906	1270899	الجملة

Source:Umrah Survey 2017 _General Authority for Statistics

المصدر: مسح العمرة ٢٠١٧ _ الهيئة العامة للإحصاء

Table (15)

جدول (١٥)

توزيع المعتبرين (من الداخل) حسب مدة الإقامة والمنطقة الإدارية
Distribution of Mu'tamims (From inside) according to the duration of residence and administrative region

Administrative Area	مدة الإقامة بالأيام خلال عام ١٤٣٨هـ							المنطقة الإدارية
	جملة Total	خمسة أيام فأكثر Five days and more	أربعة أيام four days	ثلاثة أيام Three days	يومان two days	يوم واحد one day	نفس اليوم same day	
Al-Riyadh	1934069	271521	103444	549657	594329	343451	71667	الرياض
Makkah Al-Mokarramah	6733837	12375	3859	15310	47734	72927	6581632	مكة المكرمة
Al-Madinah Al-Monawarah	8177793	6236	3154	21407	108774	275511	402711	المدينة المنورة
Al-Qaseem	401639	63940	45487	114373	119782	51072	6985	القصيم
Eastern Region	854795	114328	89867	253017	237140	118249	42194	المنطقة الشرقية
Aseer	811878	97241	37050	141989	332022	147995	55581	عسير
Tabouk	181969	10092	6447	39441	57339	38141	30509	تبوك
Hail	132563	7172	9928	47039	46930	16771	4723	حائل
Northern Borders	34230	4470	2523	8498	11269	6909	561	الحدود الشمالية
Jazan	281702	43731	18021	64903	106372	35388	13287	جازان
Najran	138108	29884	10124	53958	26298	10563	7281	نجران
Al-Baha	146824	4182	4138	8315	24763	59025	46401	الباحة
Al-Jouf	77825	8934	6183	15079	25211	20399	2019	الجوف
Total	12547232	674106	340225	1332986	1737963	1196401	7265551	الجملة

Source: Umrah Survey 2017_General Authority for Statistics

المصدر: مسح العمرة ٢٠١٧ _ الهيئة العامة للإحصاء

Table (15-1)

جدول (١٥-١)

توزيع المعتمرين (من الداخل) الذكور حسب مدة الإقامة والمنطقة الإدارية

Distribution of Mu'tamirs (From inside) males according to the duration of residence and administrative region

Administrative Area	مدة الإقامة بالأيام خلال عام ١٤٣٨ هـ								المنطقة الإدارية
	جملة Total	خمسة أيام فأكثر Five days and more	أربعة أيام four days	ثلاثة أيام Three days	يومان two days	يوم واحد one day	نفس اليوم same day		
Al-Riyadh	1242475	158378	60252	362419	378666	234274	48486	الرياض	
Makkah Al-Mokarramah	4328956	5702	1343	7358	24427	49129	4240997	مكة المكرمة	
Al-Madinah Al-Monawarah	516806	3690	2088	12624	58689	173048	266667	المدينة المنورة	
Al-Qaseem	262034	32684	22177	82615	84582	34326	5650	القصيم	
Eastern Region	591975	75279	58734	174963	161557	91977	29465	المنطقة الشرقية	
Aseer	490892	55536	21107	80758	196301	99684	37506	عسير	
Tabouk	122371	4716	3735	24949	39997	27940	21034	تبوك	
Hail	89210	3984	5386	31391	33621	11524	3304	حائل	
Northern Borders	23466	2589	1622	5516	8600	4632	507	الحدود الشمالية	
Jazan	1776911	28778	10085	39138	68008	23619	7283	جازان	
Najran	81833	16038	5592	30071	18107	7827	4198	نجران	
Al-Baha	90841	1793	2358	4642	14990	36932	30126	الباحة	
Al-Jouf	55560	5874	4085	11660	16766	15422	1753	الجوف	
Total	8073330	395041	198564	868104	1104311	810334	4696976	الجملة	

Source:Umrah Survey 2017 _General Authority for Statistics

المصدر: مسح العمرة ٢٠١٧ _ الهيئة العامة للإحصاء

Table (15-2)

جدول (٢-١٥)

توزيع المعتمرين (من الداخل) اليات حسب مدة الإقامة والمنطقة الإدارية
Distribution of Mu'tamirs (From inside) females according to the duration of residence and administrative region

Administrative Area	مدة الإقامة بالأيام خلال عام ١٤٣٨ هـ							المطلة الإدارية
	جملة Total	خمسة أيام فأكثر Five days and more	أربعة أيام four days	ثلاثة أيام Three days	يومان two days	يوم واحد one day	نفس اليوم same day	
Al-Riyadh	691594	113143	43192	187238	215663	109177	23181	الرياض
Makkah Al-Mokarramah	2404881	6673	2516	7952	23307	23798	2340635	مكة المكرمة
Al-Madinah Al-Monawarah	300987	2546	1066	8783	50085	102463	136044	المدينة المنورة
Al-Qaseem	139605	31256	23310	31758	35200	16746	1335	القصيم
Eastern Region	262820	39049	31133	78054	75583	26272	12729	المنطقة الشرقية
Aseer	320986	41705	15943	61231	135721	48311	18075	عسير
Tabouk	59598	5376	2712	14492	17342	10201	9475	تبوك
Hail	43353	3188	4542	15648	13309	5247	1419	حائل
Northern Borders	10764	1881	901	2982	2669	2277	54	الحدود الشمالية
Jazan	104791	14953	7936	25765	38364	11769	6004	جازان
Najran	56275	13846	4532	23887	8191	2736	3083	نجران
Al-Baha	55983	2389	1780	3673	9773	22093	16275	الباحة
Al-Jouf	22265	3060	2098	3419	8445	4977	266	الجوف
Total	4473902	279065	141661	464882	633652	386067	2568575	الجملة

Source:Umrah Survey 2017 _General Authority for Statistics

المصدر: مسح العمرة ٢٠١٧ _ الهيئة العامة للإحصاء

Table (16)

جدول (١٦)

توزيع المعتمرين (من الداخل) السعوديين حسب مدة الإقامة والمنطقة الإدارية

Distribution of Mu'tamirs (From inside) Saudis according to the duration of residence and administrative region

Administrative Area	مدة الإقامة بالأيام خلال عام ١٤٣٨ هـ							المنطقة الإدارية
	جمعة Total	خمسة أيام فأكثر Five days and more	أربعة أيام four days	ثلاثة أيام Three days	يومان two days	يوم واحد one day	نفس اليوم same day	
Al-Riyadh	1016294	198513	65640	233310	291503	187737	39591	الرياض
Makkah Al-Mokarramah	2560205	4788	3859	12244	36410	44646	2458258	مكة المكرمة
Al-Madinah Al-Monawarah	380582	4988	2056	10306	59366	114935	188931	المدينة المنورة
Al-Qaseem	253954	55005	34846	62403	65642	30991	5067	القصيم
Eastern Region	445804	71968	64323	128680	119581	41998	19254	المنطقة الشرقية
Aseer	605462	84663	31493	106693	227937	109390	45286	عسير
Tabouk	93533	8123	2628	19167	28559	17732	17324	تبوك
Hail	70589	3336	5571	24157	22430	11867	3228	حائل
Northern Borders	22780	2863	1911	5288	6322	5835	561	الحدود الشمالية
Jazan	202546	32737	14294	44270	77865	25938	7442	جازان
Najran	98709	22586	6758	46388	12426	5386	5165	نجران
Al-Baha	97237	3772	3349	6134	14346	41901	27735	الباحة
Al-Jouf	40758	5575	3792	6718	14570	9203	900	الجوف
Total	5888453	498917	240520	705758	976957	647559	2818742	الجملة

Source:Umrah Survey 2017 _General Authority for Statistics

المصدر: مسح العمرة ٢٠١٧ _ الهيئة العامة للإحصاء

Table (16-1)

جدول (١٦-١)

توزيع المعتمرين (من الداخل) السعوديين الذكور حسب مدة الإقامة والمنطقة الإدارية
 Distribution of Mu'tamirs (From inside) saudis males according to the duration of residence and administrative region

Administrative Area	مدة الإقامة بالأيام خلال عام ١٤٣٨ هـ							المنطقة الإدارية
	جملة Total	خمسة أيام فأكثر Five days and more	أربعة أيام four days	ثلاثة أيام Three days	يومان two days	يوم واحد one day	نفس اليوم same day	
Al-Riyadh	568803	107400	33296	125050	161159	117684	24214	الرياض
Makkah Al-Mokarramah	1366576	2477	1343	5937	17835	26111	1312873	مكة المكرمة
Al-Madinah Al-Monawarah	202363	2442	1373	5169	29957	57837	105585	المدينة المنورة
Al-Qaseem	139227	26860	15752	35143	38514	19071	3887	القصيم
Eastern Region	264655	42934	37683	73762	69267	29110	11899	المنطقة الشرقية
Aseer	332123	45438	17335	55316	122200	63925	27909	عسير
Tabouk	53754	3666	1590	10758	16362	10414	10964	تبوك
Hail	37808	1726	1994	12362	12133	7651	1942	حائل
Northern Borders	13364	1348	1169	2657	4072	3611	507	الحدود الشمالية
Jazan	116486	20775	8065	23329	45417	15861	3039	جازان
Najran	54503	12107	3661	23343	8600	3720	3072	نجران
Al-Baha	50632	1707	2019	2743	7149	22473	14541	الباحة
Al-Jouf	23221	3240	2028	3592	7797	5930	634	الجوف
Total	3223515	272120	127308	379161	540462	383398	1521066	الجملة

Source: Umrah Survey 2017 _ General Authority for Statistics

المصدر: مسح العمرة ٢٠١٧ _ الهيئة العامة للإحصاء

Table (16-2)

جدول (٢٠١٦)

توزيع المعتمرين (من الداخل) السعوديين الرياض حسب مدة الإقامة والمنطقة الإدارية

Distribution of Mu'tamirs (From inside) saudis females according to the duration of residence and administrative region

Administrative Area	مدة الإقامة بالأيام خلال عام ١٤٣٨ هـ							المحافظة الإدارية
	جملة Total	خمسة أيام فأكثر Five days and more	أربعة أيام four days	ثلاثة أيام Three days	يومان two days	يوم واحد one day	نفس اليوم same day	
Al-Riyadh	447491	91113	32344	108260	130344	70053	15377	الرياض
Makkah Al-Mokarramah	1193629	2311	2516	6307	18575	18535	1145385	مكة المكرمة
Al-Madinah Al-Monawarah	178219	2546	683	5137	29409	57098	83346	المدينة المنورة
Al-Qaseem	114727	28145	19094	27260	27128	11920	1180	القصيم
Eastern Region	181149	29034	26640	54918	50314	12888	7355	المنطقة الشرقية
Aseer	273339	39225	14158	51377	105737	45465	17377	عسير
Tabouk	39779	4457	1038	8409	12197	7318	6360	تبوك
Hail	32781	1610	3577	11795	10297	4216	1286	حائل
Northern Borders	9416	1515	742	2631	2250	2224	54	الحدود الشمالية
Jazan	86060	11962	6229	20941	32448	10077	4403	جازان
Najran	44206	10479	3097	23045	3826	1666	2093	نجران
Al-Baha	46605	2065	1330	3391	7197	19428	13194	الباحة
Al-Jouf	17537	2335	1764	3126	6773	3273	266	الجوف
Total	2664938	226797	113212	326597	436495	264161	1297676	الجملة

Source: Umrah Survey 2017 _ General Authority for Statistics

المصدر: مسح العمرة ٢٠١٧ _ الهيئة العامة للإحصاء

Table (17)

جدول (١٧)

توزيع المعتمرين (من الداخل) الغير سعوديين حسب مدة الإقامة والمنطقة الإدارية

Distribution of Mu'tamirs (From inside) non-saudis according to the duration of residence and administrative region

Administrative Area	مدة الإقامة بالأيام خلال عام ١٤٣٨ هـ								المحافظة الإدارية
	جملة	خمسة أيام فأكثر	أربعة أيام	ثلاثة أيام	يومان	يوم واحد	نفس اليوم	Total	
	Total	Five days and more	four days	Three days	two days	one day	same day		
Al-Riyadh	917775	73008	37804	316347	302826	155714	32076	917775	الرياض
Makkah Al-Mokarramah	4173632	7587	0	3066	11324	28281	4123374	4173632	مكة المكرمة
Al-Madinah Al-Monawarah	437211	1248	1098	11101	49408	160576	213780	437211	المدينة المنورة
Al-Qaseem	147685	8935	10641	51970	54140	20081	1918	147685	القصيم
Eastern Region	408991	42360	25544	124337	117559	76251	22940	408991	المنطقة الشرقية
Aseer	206416	12578	5557	35296	104085	38605	10295	206416	عسير
Tabouk	88436	1969	3819	20274	28780	20409	13185	88436	تبوك
Hail	61974	3836	4357	22882	24500	4904	1495	61974	حائل
Northern Borders	11450	1607	612	3210	4947	1074	0	11450	الحدود الشمالية
Jazan	79156	10994	3727	20633	28507	9450	5845	79156	جازان
Najran	39399	7298	3366	7570	13872	5177	2116	39399	نجران
Al-Baha	49587	410	789	2181	10417	17124	18666	49587	الباحة
Al-Jouf	37067	3359	2391	8361	10641	11196	1119	37067	الجبوف
Total	6658779	175189	99705	627228	761006	548842	4446809	6658779	الجملة

Source:Umrath Survey 2017 _General Authority for Statistics

المصدر: مسح العمرة ٢٠١٧ _ الهيئة العامة للإحصاء

Table (17-1)

جدول (١٧-١)

توزيع المعتمرين (من الداخل) الغير سعوديين الذكور حسب مدة الإقامة والمنطقة الإدارية
Distribution of Mu'tamirs (From inside) non-saudis males according to the duration of residence and administrative region

Administrative Area	مدة الإقامة بالأيام خلال عام ١٤٣٨ هـ								المنطقة الإدارية
	جملة Total	خمسة أيام فأكثر Five days and more	أربعة أيام four days	ثلاثة أيام Three days	يومان two days	يوم واحد one day	نفس اليوم same day		
Al-Riyadh	673672	50978	26956	237369	217507	116590	24272	الرياض	
Makkah Al-Mokarramah	2962380	3225	0	1421	6592	23018	2928124	مكة المكرمة	
Al-Madinah Al-Monawarah	314443	1248	715	7455	28732	115211	161082	المدينة المنورة	
Al-Qaseem	122807	5824	6425	47472	46068	15255	1763	القصيم	
Eastern Region	327320	32345	21051	101201	92290	62867	17566	المنطقة الشرقية	
Aseer	158769	10098	3772	25442	74101	35759	9597	عسير	
Tabouk	68617	1050	2145	14191	23635	17526	10070	تبوك	
Hail	51402	2258	3392	19029	21488	3873	1362	حائل	
Northern Borders	10102	1241	453	2859	4528	1021	0	الحدود الشمالية	
Jazan	60425	8003	2020	15809	22591	7758	4244	جازان	
Najran	27330	3931	1931	6728	9507	4107	1126	نجران	
Al-Baha	40209	86	339	1899	7841	14459	15585	الباحة	
Al-Jouf	32339	2634	2057	8068	8969	9492	1119	الجوف	
Total	4849815	122921	71256	488943	563849	426936	3175910	الجملة	

Source:Umrah Survey 2017 _General Authority for Statistics

المصدر: مسح العمرة ٢٠١٧ _ الهيئة العامة للإحصاء

Table (17-2)

جدول (٢٠-١٧)

توزيع المعتمرين (من الداخل) الغير سعوديين اليانث حسب مدة الإقامة والمنطقة الإدارية
 Distribution of Mu'tamir (From inside) non-saudis females according to the duration of residence and administrative region

Administrative Area	مدة الإقامة بالأيام خلال عام ١٤٣٨ هـ							المحافظة الإدارية
	جملة Total	خمسة أيام فأكثر Five days and more	أربعة أيام four days	ثلاثة أيام Three days	يومان two days	يوم واحد one day	نفس اليوم same day	
Al-Riyadh	244103	22030	10848	78978	85319	39124	7804	الرياض
Makkah Al-Mokarramah	1211252	4362	0	1645	4732	5263	1195250	مكة المكرمة
Al-Madinah Al-Monawarah	122768	0	383	3646	20676	45365	52698	المدينة المنورة
Al-Qaseem	24878	3111	4216	4498	8072	4826	155	القصيم
Eastern Region	81671	10015	4493	23136	25269	13384	5374	المنطقة الشرقية
Aseer	47647	2480	1785	9854	29984	2846	698	عسير
Tabouk	19819	919	1674	6083	5145	2883	3115	تبوك
Hail	10572	1578	965	3853	3012	1031	133	حائل
Northern Borders	1348	366	159	351	419	53	0	الحدود الشمالية
Jazan	18731	2991	1707	4824	5916	1692	1601	جازان
Najran	12069	3367	1435	842	4365	1070	990	نجران
Al-Baha	9378	324	450	282	2576	2665	3081	الباحة
Al-Jouf	4728	725	334	293	1672	1704	0	الجوف
Total	1808964	52268	28449	138285	197157	121906	1270899	الجملة

Source:Umrah Survey 2017 _General Authority for Statistics

المصدر: مسح العمرة ٢٠١٧ _ الهيئة العامة للإحصاء

Table (18)

جدول (١٨)

مدة الإقامة للمعتمرين (من الداخل) خلال شهر رمضان حسب المنطقة الإدارية
 Length of stay for Mu'tamirs (From inside) during the month of Ramadan by administrative Area

Administrative Area	مدة الإقامة خلال شهر رمضان			المنطقة الإدارية
	من ٢١ إلى ٣٠ رمضان From 21 to 30 Ramadan	من ١١ إلى ٢٠ رمضان From 11 to 20 Ramadan	من ١ إلى ١٠ رمضان From 1 to 10 Ramadan	
Al-Riyadh	222262	187300	393494	الرياض
Makkah Al-Mokarramah	845262	1098658	2324827	مكة المكرمة
Al-Madinah Al-Monawarah	57186	112678	301893	المدينة المنورة
Al-Qaseem	45076	33110	55607	القصيم
Eastern Region	58750	50392	130350	المنطقة الشرقية
Aseer	92101	108562	288385	عسير
Tabouk	23176	24617	48781	تبوك
Hail	12061	10594	25869	حائل
Northern Borders	3722	5345	10918	الحدود الشمالية
Jazan	40000	55321	82219	جازان
Najran	14362	7599	9372	نجران
Al-Baha	20299	29303	54279	الباحة
Al-Jouf	6190	3803	27890	الجوف
Total	1440447	1727282	3753884	الجملة

Source:Umrah Survey 2017 _General Authority for Statistics

المصدر: مسح العمرة ٢٠١٧ _ الهيئة العامة للإحصاء

Table (18-1)

جدول (١٨-١)

مدة الإقامة للمعتمدين (من الداخل) الذكور خلال شهر رمضان حسب المنطقة الإدارية
 Length of stay for Mu'tamirs (From inside) males during the month of Ramadan by administrative Area

Administrative Area	مدة الإقامة خلال شهر رمضان			المنطقة الإدارية
	من ٢١ إلى ٣٠ رمضان From 21 to 30 Ramadan	من ١١ إلى ٢٠ رمضان From 11 to 20 Ramadan	من ١ إلى ١٠ رمضان From 1 to 10 Ramadan	
Al-Riyadh	162172	124336	248403	الرياض
Makkah Al-Mokarramah	608632	663940	1353896	مكة المكرمة
Al-Madinah Al-Monawarah	41500	67437	194833	المدينة المنورة
Al-Qaseem	33066	23512	39190	القصيم
Eastern Region	44087	37139	94391	المنطقة الشرقية
Aseer	62896	59394	176918	عسير
Tabouk	15525	14633	30713	تبوك
Hail	8598	6008	17314	حائل
Northern Borders	2566	3887	7952	الحدود الشمالية
Jazan	29369	35520	54718	جازان
Najran	8186	4465	6060	نجران
Al-Baha	12798	17655	31363	الباحة
Al-Jouf	4714	2735	17615	الجوف
Total	1034109	1060661	2273366	الجملة

Source:Umrah Survey 2017 _General Authority for Statistics

المصدر: مسح العمرة ٢٠١٧ _ الهيئة العامة للإحصاء

Table (18-2)

جدول (٢٠١٨)

 مدة الإقامة للمعتمرين (من الداخل) اللواتي خلال شهر رمضان حسب المنطقة الإدارية
 Length of stay for Mu'tamirs (From inside) females during the month of Ramadan by administrative Area

Administrative Area	مدة الإقامة خلال شهر رمضان			المطقة الإدارية
	من ٢١ إلى ٣٠ رمضان From 21 to 30 Ramadan	من ١١ إلى ٢٠ رمضان From 11 to 20 Ramadan	من ١ إلى ١٠ رمضان From 1 to 10 Ramadan	
Al-Riyadh	60090	62964	145091	الرياض
Makkah Al-Mokarramah	236630	434718	970931	مكة المكرمة
Al-Madinah Al-Monawarah	15686	45241	107060	المدينة المنورة
Al-Qaseem	12010	9598	16417	القصيم
Eastern Region	14663	13253	35959	المنطقة الشرقية
Aseer	29205	49168	111467	عسير
Tabouk	7651	9984	18068	تبوك
Hail	3463	4586	8555	حائل
Northern Borders	1156	1458	2966	الحدود الشمالية
Jazan	10631	19801	27501	جازان
Najran	6176	3134	3312	نجران
Al-Baha	7501	11648	22916	الباحة
Al-Jouf	1476	1068	10275	الجوف
Total	406338	666621	1480518	الجملة

Source:Umrah Survey 2017_General Authority for Statistics

المصدر: مسح العمرة ٢٠١٧ _ الهيئة العامة للإحصاء

Table (19)

جدول (١٩)

 مدة الإقامة للمعتمدين (من الداخل) السعوديين خلال شهر رمضان حسب المنطقة الإدارية
 Length of stay for Mu'tamirs (From inside) Saudis during the month of Ramadan by administrative Area

Administrative Area	مدة الإقامة خلال شهر رمضان			المحافظة الإدارية
	من ٢١ إلى ٣٠ رمضان From 21 to 30 Ramadan	من ١١ إلى ٢٠ رمضان From 11 to 20 Ramadan	من ١ إلى ١٠ رمضان From 1 to 10 Ramadan	
Al-Riyadh	82820	113752	217415	الرياض
Makkah Al-Mokarramah	257368	473286	1143127	مكة المكرمة
Al-Madinah Al-Monawarah	23774	64496	149245	المدينة المنورة
Al-Qaseem	21643	23971	32627	القصيم
Eastern Region	15338	24253	54025	المنطقة الشرقية
Aseer	60157	89293	215304	عسير
Tabouk	14810	18916	32152	تبوك
Hail	5679	8024	14124	حائل
Northern Borders	1907	3069	7278	الحدود الشمالية
Jazan	24852	39809	55475	جازان
Najran	6805	4752	7560	نجران
Al-Baha	11487	22036	38954	الباحة
Al-Jouf	3065	2493	19460	الجوف
Total	529705	888150	1986746	الجملة

Source: Umrah Survey 2017 _ General Authority for Statistics

المصدر: مسح العمرة ٢٠١٧ _ الهيئة العامة للإحصاء

Table (19-1)

جدول (١٩-١)

مدة الإقامة للمعتمرين (من الداخل) السعوديين الذكور خلال شهر رمضان حسب المنطقة الإدارية
Length of stay for Mu'tamirs (From inside) Saudis males during the month of Ramadan by administrative Area

Administrative Area	مدة الإقامة خلال شهر رمضان			المنطقة الإدارية
	من ٢١ إلى ٣٠ رمضان From 21 to 30 Ramadan	من ١١ إلى ٢٠ رمضان From 11 to 20 Ramadan	من ١ إلى ١٠ رمضان From 1 to 10 Ramadan	
Al-Riyadh	57963	69419	121146	الرياض
Makkah Al-Mokarramah	144354	255998	590225	مكة المكرمة
Al-Madinah Al-Monawarah	13966	35043	81295	المدينة المنورة
Al-Qaseem	13169	15757	19877	القصيم
Eastern Region	9894	14847	35178	المنطقة الشرقية
Aseer	35111	45762	118781	عسير
Tabouk	7764	11076	18441	تبوك
Hail	3468	3969	8360	حائل
Northern Borders	1057	1797	4523	الحدود الشمالية
Jazan	16290	22639	33881	جازان
Najran	3054	2451	4628	نجران
Al-Baha	5758	11911	19904	الباحة
Al-Jouf	1903	1524	10692	الجوف
Total	313751	492193	1066931	الجملة

Source:Umrath Survey 2017 _General Authority for Statistics

المصدر: مسح العمرة ٢٠١٧ _ الهيئة العامة للإحصاء

Table (19-2)

جدول (٢٠١٩)

مدة الإقامة للمعتمرات (من الداخل) السعوديات خلال شهر رمضان حسب المنطقة الإدارية
 Length of stay for Mu'tamirs (From inside) Saudis females during the month of Ramadan by administrative Area

Administrative Area	مدة الإقامة خلال شهر رمضان			المنطقة الإدارية
	من ٢١ إلى ٣٠ رمضان From 21 to 30 Ramadan	من ١١ إلى ٢٠ رمضان From 11 to 20 Ramadan	من ١ إلى ١٠ رمضان From 1 to 10 Ramadan	
Al-Riyadh	24857	44333	96269	الرياض
Makkah Al-Mokarramah	113014	217288	552902	مكة المكرمة
Al-Madinah Al-Monawarah	9808	29453	67950	المدينة المنورة
Al-Qaseem	8474	8214	12750	القصيم
Eastern Region	5444	9406	18847	المنطقة الشرقية
Aseer	25046	43531	96523	عسير
Tabouk	7046	7840	13711	تبوك
Hail	2211	4055	5764	حائل
Northern Borders	850	1272	2755	الحدود الشمالية
Jazan	8562	17170	21594	جازان
Najran	3751	2301	2932	نجران
Al-Baha	5729	10125	19050	الباحة
Al-Jouf	1162	969	8768	الجوف
Total	215954	395957	919815	الجملة

Source: Umrah Survey 2017 _ General Authority for Statistics

المصدر: مسح العمرة ٢٠١٧ _ الهيئة العامة للإحصاء

Table (20)

جدول (٢٠)

مدة الإقامة للمعتمرين (من الداخل) الغير سعوديين خلال شهر رمضان حسب المنطقة الإدارية
 Length of stay for Mu'tamirs (From inside) non-Saudis during the month of Ramadan by administrative Area

Administrative Area	مدة الإقامة خلال شهر رمضان			المنطقة الإدارية
	من ٢١ إلى ٣٠ رمضان From 21 to 30 Ramadan	من ١١ إلى ٢٠ رمضان From 11 to 20 Ramadan	من ١ إلى ١٠ رمضان From 1 to 10 Ramadan	
Al-Riyadh	139442	73548	176079	الرياض
Makkah Al-Mokarramah	587894	625372	1181700	مكة المكرمة
Al-Madinah Al-Monawarah	33412	48182	152648	المدينة المنورة
Al-Qaseem	23433	9139	22980	القصيم
Eastern Region	43412	26139	76325	المنطقة الشرقية
Aseer	31944	19269	73081	عسير
Tabouk	8366	5701	16629	تبوك
Hail	6382	2570	11745	حائل
Northern Borders	1815	2276	3640	الحدود الشمالية
Jazan	15148	15512	26744	جازان
Najran	7557	2847	1812	نجران
Al-Baha	8812	7267	15325	الباحة
Al-Jouf	3125	1310	8430	الجوف
Total	910742	839132	1767138	الجملة

Source:Umrah Survey 2017_ General Authority for Statistics

المصدر: مسح العمرة ٢٠١٧ _ الهيئة العامة للإحصاء

Table (20-1)

جدول (١٠-٢)

مدة الإقامة للمعتمرين (من الداخل) الغير سعوديين الذكور خلال شهر رمضان حسب المنطقة الإدارية
 Length of stay for Mu'tamirs (From inside) non-Saudis males during the month of Ramadan by administrative Area

Administrative Area	مدة الإقامة خلال شهر رمضان			المحافظة الإدارية
	من ٢١ إلى ٣٠ رمضان From 21 to 30 Ramadan	من ١١ إلى ٢٠ رمضان From 11 to 20 Ramadan	من ١ إلى ١٠ رمضان From 1 to 10 Ramadan	
Al-Riyadh	1 042 09	5 49 1 7	1 272 57	الرياض
Makkah Al-Mokarramah	4 642 78	4 079 42	7 636 7 1	مكة المكرمة
Al-Madinah Al-Monawarah	2 753 4	3 239 4	1 135 38	المدينة المنورة
Al-Qaseem	1 989 7	7 75 5	1 93 1 3	القصيم
Eastern Region	3 419 3	2 229 2	5 92 1 3	المنطقة الشرقية
Aseer	2 778 5	1 363 2	5 81 3 7	عسير
Tabouk	7 76 1	3 55 7	1 227 2	تبوك
Hail	5 130	2 039	8 95 4	حائل
Northern Borders	1 509	2 090	3 429	الحدود الشمالية
Jazan	1 307 9	1 288 1	2 083 7	جازان
Nairan	5 13 2	2 01 4	1 43 2	نجران
Al-Baha	7 040	5 74 4	1 1 45 9	الباحة
Al-Jouf	2 81 1	1 21 1	6 92 3	الجوف
Total	7 203 58	5 684 68	1 206 435	الجملة

Source: Umrah Survey 2017 _ General Authority for Statistics

المصدر: مسح العمرة ٢٠١٧ _ الهيئة العامة للإحصاء

Table (20-2)

جدول (٢٠-٢)

مدة الإقامة للمعتمرات (من الداخل) الغير سعوديات خلال شهر رمضان حسب المنطقة الإدارية
Length of stay for Mu'tamirs (From inside) non- Saudis females during the month of Ramadan by administrative Area

Administrative Area	مدة الإقامة خلال شهر رمضان			المنطقة الإدارية
	من ٢١ إلى ٣٠ رمضان From 21 to 30 Ramadan	من ١١ إلى ٢٠ رمضان From 11 to 20 Ramadan	من ١ إلى ١٠ رمضان From 1 to 10 Ramadan	
Al-Riyadh	35233	18631	48822	الرياض
Makkah Al-Mokarramah	123616	217430	418029	مكة المكرمة
Al-Madinah Al-Monawarah	5878	15788	39110	المدينة المنورة
Al-Qaseem	3536	1384	3667	القصيم
Eastern Region	9219	3847	17112	المنطقة الشرقية
Aseer	4159	5637	14944	عسير
Tabouk	605	2144	4357	تبوك
Hail	1252	531	2791	حائل
Northern Borders	306	186	211	الحدود الشمالية
Jazan	2069	2631	5907	جازان
Najran	2425	833	380	نجران
Al-Baha	1772	1523	3866	الباحة
Al-Jouf	314	99	1507	الجوف
Total	190384	270664	560703	الجملة

Source: Umrah Survey 2017 _ General Authority for Statistics

المصدر: مسح العمرة ٢٠١٧ _ الهيئة العامة للإحصاء

Table (21)

جدول (٢١)

تقدير تكاليف الإنفاق اليومي للمعتزين (من الداخل)
Estimation of daily expenses for mu'tamirs (From inside)

Administrative Area	جملة Total	تكاليف الإنفاق				المحافظة الإدارية
		من ٩٠٠ فأقل from 90١ and more	من ١٠٠٠ - ٩٠٠ From 60١-900	من ٣٠٠ - ١٠٠٠ From 30١-600	من ١٠٠ - ٣٠٠ From 100-300	
Al-Riyadh	1885642	381023	147889	468902	887828	الرياض
Makkah Al-Mokarramah	6710652	17100	9618	101354	6582580	مكة المكرمة
Al-Madinah Al-Monawarah	790921	33001	19238	95330	643352	المدينة المنورة
Al-Qaseem	390880	34807	48063	69416	238594	القصيم
Eastern Region	847725	163919	61582	261846	360378	المحافظة الشرقية
Aseer	798924	56094	40629	293858	408343	عسير
Tabouk	177369	11369	4119	21272	140609	تبوك
Hail	127321	7221	7387	36326	76387	حائل
Northern Borders	30152	12927	4176	9782	3267	الحدود الشمالية
Jazan	280186	19396	13351	79866	167573	جازان
Najran	129581	31688	17909	26419	53565	نجران
Al-Baha	137797	5360	2628	30606	99203	الباحة
Al-Jouf	77601	7498	1556	24336	44211	الجوف
Total	12384751	781403	378145	1519313	9705890	الجملة

Source:Umrah Survey 2017_General Authority for Statistics

المصدر: مسح العمرة ٢٠١٧ _ الهيئة العامة للإحصاء

Table (21-1)

جدول (٢١-١)

تقدير تكاليف الإنفاق اليومي للمعتزمين (من الداخل) السعوديين
Estimation of daily expenses for mu'tamirs (From inside) saudis

Administrative Area	تكاليف الإنفاق					المطقة الإدارية
	جملة Total	من ٩٠٠ فأكثر from 901 and more	من ٦٠١ - ٩٠٠ From 601-900	من ٣٠١ - ٦٠٠ From 301-600	من ١٠٠ - ٣٠٠ From 100-300	
Al-Riyadh	1003157	266256	109083	300314	327504	الرياض
Makkah Al-Mokarramah	2559065	14776	9287	79087	2455915	مكة المكرمة
Al-Madinah Al-Monawarah	379141	24661	8240	63758	282482	المدينة المنورة
Al-Qaseem	253954	27707	31544	50433	144270	القصييم
Eastern Region	443216	132359	37682	150338	122837	المنطقة الشرقية
Aseer	602487	51738	34429	189280	327040	عسير
Tabouk	92369	9407	3214	12246	67502	تبوك
Hail	69488	6064	6971	23741	32712	حائل
Northern Borders	22581	10001	3317	7452	1811	الحدود الشمالية
Jazan	202192	16392	8225	61249	116326	جازان
Najran	98709	26584	13988	18966	39171	نجران
Al-Baha	96845	5274	1699	24023	65849	الباحة
Al-Jouf	40758	6793	998	14390	18577	الجوف
Total	5863962	598012	268677	995277	4001996	الجملة

Source:Umrah Survey 2017_General Authority for Statistics

المصدر: مسح العمرة ٢٠١٧ - الهيئة العامة للإحصاء

Table (21-2)

جدول (٢١-٢)

تقدير تكاليف البناق اليومي للمعتزين (من الداخل) الغير سعوديين
Estimation of daily expenses for mu'tamis (From inside) non-saudis

Administrative Area	تكاليف البناق					المنطقة الإدارية
	جملة Total	من ٩٠٠ فاكثر from 901 and more	٦٠١ - ٩٠٠ From601-900	٣٠١ - ٦٠٠ From 301-600	من ١٠٠-٣٠٠ From 100-300	
Al-Riyadh	882485	114767	38806	168588	560324	الرياض
Makkah Al-Mokarramah	4151587	2324	331	22267	4126665	مكة المكرمة
Al-Madinah Al-Monawarah	411780	8340	10998	31572	360870	المدينة المنورة
Al-Qaseem	136926	7100	16519	18983	94324	القصيم
Eastern Region	404509	31560	23900	111508	237541	المنطقة الشرقية
Aseer	196437	4356	6200	104578	81303	عسير
Tabouk	85000	1962	905	9026	73107	تبوك
Hail	57833	1157	416	12585	43675	حائل
Northern Borders	7571	2926	859	2330	1456	الحدود الشمالية
Jazan	77994	3004	5126	18617	51247	جازان
Najran	30872	5104	3921	7453	14394	نجران
Al-Baha	40952	86	929	6583	33354	الباحة
Al-Jouf	36843	705	558	9946	25634	الجوف
Total	6520789	183391	109468	524036	5703894	الجملة

Source:Umrah Survey 2017_General Authority for Statistics

المصدر: مسح العمرة ٢٠١٧_ الهيئة العامة للإحصاء

Table (22)

جدول (٢٢)

وسيلة النقل المستخدمة لوصول المعتمرين (من الداخل) الى مكة المكرمة حسب المنطقة الإدارية

Means of transport used for the arrival of Mu'tamirs (From inside) to Makkah Al-Mokarramah by administrative area

Administrative Area	الوسيلة المستخدمة خلال عام ١٤٣٨ هـ				المنطقة الإدارية
	جملة Total	مركبة خاصة Special vehicle	حافلة bus	طائرة airplane	
Al-Riyadh	1934069	1106375	499919	327775	الرياض
Makkah Al-Mokarramah	6733837	5257676	1476161	0	مكة المكرمة
Al-Madinah Al-Monawarah	817793	657740	156890	3163	المدينة المنورة
Al-Qaseem	401639	259676	100669	41294	القصيم
Eastern Region	854795	327033	320672	207090	المنطقة الشرقية
Aseer	811878	657595	120470	33813	عسير
Tabouk	181969	108920	56177	16872	تبوك
Hail	132563	73178	48562	10823	حائل
Northern Borders	34230	17380	9709	7141	الحدود الشمالية
Jazan	281702	222800	40422	18480	جازان
Najran	138108	107163	22140	8805	نجران
Al-Baha	146824	126223	20311	290	الباحة
Al-Jouf	77825	36663	27282	13380	الجوف
Total	12547232	8958422	2899384	689426	الجملة

Source: Umrah Survey 2017_General Authority for Statistics

المصدر: مسح العمرة ٢٠١٧ _ الهيئة العامة للإحصاء

Table (23)

جدول (٢٣)

وسيلة النقل المستخدمة لوصول المعتمرين (من الداخل) السعوديين الى مكة المكرمة حسب المنطقة الإدارية
Means of transport used for the arrival of Saudi Mu'tamirs (From inside) to Makkah Al-Mokarramah by administrative area

Administrative Area	الوسيلة المستخدمة خلال عام ١٤٣٨ هـ				المنطقة الإدارية
	جملة Total	مركبة خاصة Special vehicle	حافلة bus	طائرة airplane	
Al-Riyadh	1016294	726230	30916	259148	الرياض
Makkah Al-Mokarramah	2560205	2299624	260581	0	مكة المكرمة
Al-Madinah Al-Monawarah	380582	373471	6135	976	المدينة المنورة
Al-Qaseem	253954	210858	3498	39598	القصيم
Eastern Region	445804	187063	102130	156611	المنطقة الشرقية
Aseer	605462	566150	10649	28663	عسير
Tabouk	93533	79634	3719	10180	تبوك
Hail	70589	56704	4414	9471	حائل
Northern Borders	22780	15302	1368	6110	الحدود الشمالية
Jazan	202546	177579	9362	15605	جازان
Najran	98709	91612	953	6144	نجران
Al-Baha	97237	96342	742	153	الباحة
Al-Jouf	40758	28502	991	11265	الجوف
Total	5888453	4909071	435458	543924	الجملة

Source: Umrah Survey 2017_General Authority for Statistics

المصدر: مسح العمرة ٢٠١٧ _ الهيئة العامة للإحصاء

Table (24)

جدول (٢٤)

وسيلة النقل المستخدمة لوصول المعتمرين (من الداخل) الغير السعوديين الى مكة المكرمة حسب المنطقة الإدارية
Means of transport used for the arrival of Non-Saudi Mu'tamirs (From inside) to Makkah Al-Mokarramah by administrative area

Administrative Area	الوسيلة المستخدمة خلال عام ١٤٣٨ هـ				المنطقة الإدارية
	جملة Total	مركبة خاصة Special vehicle	حافلة bus	طائرة airplane	
Al-Riyadh	917775	380145	469003	68627	الرياض
Makkah Al-Mokarramah	4173632	2958052	1215580	0	مكة المكرمة
Al-Madinah Al-Monawarah	437211	284269	150755	2187	المدينة المنورة
Al-Qaseem	147685	48818	97171	1696	القصيم
Eastern Region	408991	139970	218542	50479	المنطقة الشرقية
Aseer	206416	91445	109821	5150	عسير
Tabouk	88436	29286	52458	6692	تبوك
Hail	61974	16474	44148	1352	حائل
Northern Borders	11450	2078	8341	1031	الحدود الشمالية
Jazan	79156	45221	31060	2875	جازان
Najran	39399	15551	21187	2661	نجران
Al-Baha	49587	29881	19569	137	الباحة
Al-Jouf	37067	8161	26291	2615	الجوف
Total	6658779	4049351	2463926	145502	الجملة

Source: Umrah Survey 2017_General Authority for Statistics

المصدر: مسح العمرة ٢٠١٧ _ الهيئة العامة للإحصاء

Table (25)

جدول (٢٥)

تتمثل تكاليف العمرة للمعتمدين (من الداخل)
Carrying Umrah for Mu'tamirs (From inside)

Administrative Area	تكاليف العمرة خلال عام ١٤٣٨ هـ						المنطقة الإدارية
	جملة Total	أخرى Other	حكومي governmental	جمعيات خيرية A charity	ذاتي Self		
Al-Riyadh	1934069	14638	9851	38576	1871004	الرياض	
Makkah Al-Mokarramah	6733837	5813	836	22349	6704839	مكة المكرمة	
Al-Madinah Al-Monawarah	817793	4817	0	26872	786104	المدينة المنورة	
Al-Qaseem	401639	0	0	10759	390880	القصيم	
Eastern Region	854795	1397	1258	5812	846328	المنطقة الشرقية	
Aseer	811878	853	717	12237	798071	عسير	
Tabouk	181969	658	0	4600	176711	تبوك	
Hail	132563	0	0	5242	127321	حائل	
Northern Borders	34230	702	115	3963	29450	الحدود الشمالية	
Jazan	281702	171	354	1162	280015	جازان	
Najran	138108	332	0	8527	129249	نجران	
Al-Baha	146824	1487	0	9027	136310	الباحة	
Al-Jouf	77825	0	0	224	77601	الجوف	
Total	12547232	30868	13131	149350	12353883	الجملة	

Source: Umrah Survey 2017 _ General Authority for Statistics

المصدر: مسح العمرة ٢٠١٧ _ الهيئة العامة للإحصاء

Table (26)

جدول (٢٦)

تتمثل تكاليف العمرة للمعتمرين (من الداخل) السعوديين
Carrying Umrah for Saudi Mutamirs (From inside)

Administrative Area	تكاليف العمرة خلال عام ٢٠١٧ هـ					المحافظة الإدارية
	جملة Total	أخرى Other	حكومي governmental	جمعيات خيرية A charity	ذاتي Self	
Al-Riyadh	1016294	8283	7493	5644	994874	الرياض
Makkah Al-Mokarramah	2560205	242	836	304	2558823	مكة المكرمة
Al-Madinah Al-Monawarah	380582	588	0	1441	378553	المدينة المنورة
Al-Qaseem	253954	0	0	0	253954	القصيم
Eastern Region	445804	1083	1258	1330	442133	المنطقة الشرقية
Aseer	605462	0	605	2370	602487	عسير
Tabouk	93533	658	0	1164	91711	تبوك
Hail	70589	0	0	1101	69488	حائل
Northern Borders	22780	0	115	84	22581	الحدود الشمالية
Jazan	202546	0	354	0	202192	جازان
Najran	98709	0	0	0	98709	نجران
Al-Baha	97237	0	0	392	96845	الباحة
Al-Jouf	40758	0	0	0	40758	الجوف
Total	5888453	10854	10661	13830	5853108	الجملة

Source:Umrah Survey 2017 _General Authority for Statistics

المصدر: مسح العمرة ٢٠١٧ _ الهيئة العامة للإحصاء

Table (27)

جدول (٢٧)

تعمل تكاليف العمرة للمعتمرين (من الداخل) الغير السعوديين
Carrying Umrah for Non-Saudi Mu'tamirs (From inside)

Administrative Area	تكاليف العمرة خلال عام ١٤٣٨ هـ				المنطقة الإدارية	
	جملة Total	أخرى Other	حكومي governmental	جمعيات خيرية A charity		داني Self
Al-Riyadh	917775	6355	2358	32932	876130	الرياض
Makkah Al-Mokarramah	4173632	5571	0	22045	4146016	مكة المكرمة
Al-Madinah Al-Monawarah	437211	4229	0	25431	407551	المدينة المنورة
Al-Qaseem	147685	0	0	10759	136926	القصييم
Eastern Region	408991	314	0	4482	404195	المنطقة الشرقية
Aseer	206304	853	0	9867	195584	عسير
Tabouk	88436	0	0	3436	85000	تبوك
Hail	61974	0	0	4141	57833	حائل
Northern Borders	11450	702	0	3879	6869	الحدود الشمالية
Jazan	79156	171	0	1162	77823	جازان
Najran	39399	332	0	8527	30540	نجران
Al-Baha	49587	1487	0	8635	39465	الباحة
Al-Jouf	37067	0	0	224	36843	الجوف
Total	6658667	20014	2358	135520	6500775	الجملة

Source: Umrah Survey 2017 _ General Authority for Statistics

المصدر: مسح العمرة ٢٠١٧ _ الهيئة العامة للإحصاء

الجداول (معتمري الخارج) |

Table (1)

المعتمرون (من الخارج) حسب الشهر والفئات العمرية
Mu'tamirs (from abroad) by month and age group

جدول (١)

Age Groups	الشهر												فئات العمر	
	الجملة	ذو الحجة	ذو القعدة	شوال	رمضان	شعبان	ربيع	جمادى الثانية (II)	جمادى الاولى (I)	ربيع ثاني (II)	ربيع اول (I)	صفر		مذرم
0-9	272194	0	0	735	33538	31434	46921	33042	28167	39218	45159	13805	175	0-9
10-19	348727	0	0	1198	52194	34894	51452	33409	34702	62010	64296	14334	238	10-19
20-29	599156	0	0	1179	89066	74048	93442	72853	76203	82643	78721	30675	326	20-29
30-39	959574	0	0	1503	149688	128647	166776	119216	112133	113882	120080	47096	553	30-39
40-49	1168257	0	0	2054	181535	150157	203214	145674	138571	138137	151550	56566	799	40-49
50-59	1409842	0	0	1963	202262	197969	267057	178257	168475	149801	172974	70110	974	50-59
60-69	1205068	0	0	1264	166067	187868	240994	156674	142011	115780	134184	59491	735	60-69
70+	569256	0	0	588	71915	91051	115339	79042	68000	55181	63235	24641	264	70+
Total	6532074	0	0	10484	946265	896068	1185195	818167	768262	756652	830199	316718	4064	الجملة

Source: Ministry of Hajj and Umrah 2017

المصدر: وزارة الحج والعمرة ٢٠١٧

Table (1-1)

جدول (١-١)

المتمرون الذكور (من الخارج) حسب الشهر والفئات العمرية
Male Mu'tamirs (from abroad) by month and age group

Age Groups	الشهر												فئات العمر	
	الجملة	ذو الحجة	ذو القعدة	شوال	رمضان	شعبان	ربيع	جمادى الثانية	جمادى الأولى	ربيع ثاني	ربيع أول	صفر		محرم
0-9	143396	0	0	407	17758	16749	24833	17320	14792	20763	23481	7193	100	0-9
10- 19	188238	0	0	617	29233	18299	27664	18151	18784	34797	33501	7079	113	10- 19
20-29	322469	0	0	543	54987	40058	48074	37983	40660	43146	41226	15630	162	20- 29
30-39	554940	0	0	744	100983	75935	94724	67191	63936	61297	64922	24957	251	30- 39
40-49	597859	0	0	1020	112154	77027	99363	72316	68524	61298	74070	25761	326	40- 49
50-59	572799	0	0	844	95494	76473	98561	71777	67950	62201	71885	27244	370	50- 59
60-69	515725	0	0	573	76916	77693	97118	67378	61933	49926	57589	26226	373	60- 69
70+	261114	0	0	259	33712	40879	51222	37171	32162	25035	28737	11790	147	70+فئات
Total	3156540	0	0	5007	521237	423113	541559	389287	368741	364463	395411	145880	1842	الجملة

Source: Ministry of Hajj and Umrah 2017

المصدر: وزارة الحج والعمرة ٢٠١٧

Table (1-2)

جدول (١-٢)

المعتمرين النابت (من الخارج) حسب الشهر والفئات العمرية
Female Mu'tamirs (from abroad) by month and age group

Age Groups	الشهر												فئات العمر	
	الجملة	ذو الحجة	ذو القعدة	شوال	رمضان	شعبان	ربيع	جمادى الثانية	جمادى الأولى	ربيع ثاني	ربيع أول	صفر		محرم
	Total	Dhu al-hijjah	Dhu al-qadah	Shawwal	Ramadan	Shaban	Rajab	Jumada (II)	Jumada (I)	Rabi (II)	Rabi (I)	Safar	Moharram	
0-9	128798	0	0	328	15780	14685	22088	15722	13375	18455	21678	6612	75	0-9
10-19	160489	0	0	581	22961	16595	23788	15258	15918	27213	30795	7255	125	10-19
20-29	276687	0	0	636	34079	33990	45368	34870	35543	39497	37495	15045	164	20-29
30-39	404634	0	0	759	48705	52712	72052	52025	48197	52585	55158	22139	302	30-39
40-49	570398	0	0	1034	69381	73130	103851	73358	70047	70839	77480	30805	473	40-49
50-59	837043	0	0	1119	106768	121496	168496	106480	100525	87600	101089	42866	604	50-59
60-69	689343	0	0	691	89151	110175	143876	89296	80078	65854	76595	33265	362	60-69
70+	308142	0	0	329	38203	50172	64117	41871	35838	30146	34498	12851	117	70 فأكثر
Total	3375534	0	0	5477	425028	472955	643636	428880	399521	392189	434788	170838	2222	الجملة

Source: Ministry of Hajj and Umrah 2017

المصدر: وزارة الحج والعمرة ٢٠١٧

Table (2)

جدول (٢)

مدة الإقامة للمعتبرين (من الخارج) حسب الشهر
Duration of stay for Mu'tamirs (from abroad) by month

Month	مدة الإقامة خلال عام ١٤٣٨ هـ							الشهر
	جملة Total	أربعة أسابيع four weeks	ثلاثة أسابيع Three weeks	أسبوعين two weeks	أسبوع واحد one week	أقل من أسبوع less than week		
Moharram	4064	284	904	2494	382	0	مدرم	
Safar	316718	34532	102901	146586	30730	1969	حفر	
Rabi (I)	830199	53728	175538	462981	134102	3850	ربيع أول	
Rabi (II)	756652	52243	144919	432723	123468	3299	ربيع ثاني	
Jumada (I)	768262	68457	149520	417152	129887	3246	جمادى الأولى	
Jumada (II)	818167	64847	167786	458336	122601	4597	جمادى الثانية	
Rajab	1185195	62226	182420	796353	140021	4175	رجب	
Shaban	896068	38279	139239	480780	108011	129759	شعبان	
Ramadan	946265	213315	212224	271896	60302	188528	رمضان	
Shawwal	10484	930	1970	5760	1741	83	شوال	
Dhu al-qadah	0	0	0	0	0	0	ذو القعدة	
Dhu al-hijjah	0	0	0	0	0	0	ذو الحجة	
Total	6532074	588841	1277421	3475061	851245	339506	الجملة	

Source: Ministry of Hajj and Umrah 2017

المصدر: وزارة الحج والعمرة ٢٠١٧

Table (2-1)

جدول (١-٢) (١-٢)

مدة الإقامة للمعتزين (من الخارج) الذكور حسب الشهر
Duration of stay for male Mu'tamirs (from abroad) by month

Month	مدة الإقامة خلال عام ١٤٣٨ هـ							الشهر
	جملة Total	أربعة أسابيع four weeks	ثلاثة أسابيع Three weeks	أُسبوعين two weeks	أُسبوع واحد one week	أقل من أسبوع less than week		
Moharram	1842	138	424	1082	198	0	مدرم	
Safar	145880	15468	46863	67466	15099	984	صفر	
Rabi (I)	395411	24447	81211	222881	64850	2022	ربيع أول	
Rabi (II)	364463	24390	68406	209784	60042	1841	ربيع ثاني	
Jumada (I)	368741	31568	71320	198925	65263	1665	جمادى الأولى	
Jumada (II)	389287	29582	77771	218838	60761	2335	جمادى الثانية	
Rajab	541559	27559	82804	357423	71553	2220	رجب	
Shaban	423113	18378	65283	228653	56239	54560	شعبان	
Ramadan	521237	110545	119375	165862	39124	86331	رمضان	
Shawwal	5007	474	971	2657	861	44	شوال	
Dhu al-qadah	0	0	0	0	0	0	ذو القعدة	
Dhu al-hijjah	0	0	0	0	0	0	ذو الحجة	
Total	3156540	282549	614428	1673571	433990	152002	الجملة	

Source: Ministry of Hajj and Umrah 2017

المصدر: وزارة الحج والعمرة ٢٠١٧

Table (2-2)

جدول (٢-٢)

 مدة الإقامة للمعتمرين (من الخارج) الدائت حسب الشهر
 Duration of stay for female Mu'tamirs (from abroad) by month

مدة الإقامة خلال عام ١٤٣٨ هـ

Month	مدة الإقامة خلال عام ١٤٣٨ هـ							الشهر
	جملة Total	أربعة أسابيع four weeks	ثلاثة أسابيع Three weeks	أُسبوعين two weeks	أُسبوع واحد one week	أقل من أُسبوع less than week		
Moharram	2222	146	480	1412	184	0	محرم	
Safar	170838	19064	56038	79120	15631	985	صفر	
Rabi (I)	434788	29281	94327	240100	69252	1828	ربيع أول	
Rabi (II)	392189	27853	76513	222939	63426	1458	ربيع ثاني	
Jumada (I)	399521	36889	78200	218227	64624	1581	جمادى الأولى	
Jumada (II)	428880	35265	90015	239498	61840	2262	جمادى الثانية	
Rajab	643636	34667	99616	438930	68468	1955	رجب	
Shaban	472955	19901	73956	252127	51772	75199	شعبان	
Ramadan	425028	102770	92849	106034	21178	102197	رمضان	
Shawwal	5477	456	999	3103	880	39	شوال	
Dhu al-qadah	0	0	0	0	0	0	ذو القعدة	
Dhu al-hijjah	0	0	0	0	0	0	ذو الحجة	
Total	3375534	306292	662993	1801490	417255	187504	الجملة	

Source: Ministry of Hajj and Umrah 2017

المصدر: وزارة الحج والعمرة ٢٠١٧

Table (3)

المقيمون (من الخارج) حسب منفذ الدخول
Mu'tamis (from abroad) according to the port of entry

جدول (٣)

Entrance por	الشهر												منفذ الدخول	
	الجملة	ذو الحجة	ذو القعدة	شوال	رمضان	شعبان	ربيع	جمادى الثانية	جمادى الأولى	ربيع الثاني	ربيع الأول	صفر		محرم
King Abdulaziz International Airport	4833322	0	0	6034	595553	583170	769254	491847	485228	417926	500705	229823	3782	مطار الملك عبد العزيز الدولي
Prince Mohammed bin Abdulaziz Airport	1633878	0	0	3751	229033	232202	265420	224790	202712	196119	261151	68434	266	مطار الأمير محمد بن عبدالعزيز
Port Ammar case	297655	0	0	519	40289	21527	58526	47665	39038	72611	16508	1041	0	منفذ طابح عمار
Port Bahra	96414	0	0	62	13130	10967	13762	16818	8080	8366	19634	5595	0	منفذ الخطه
Outlet	79104	0	0	18	18013	9654	10949	7887	11112	16389	5613	1669	0	منفذ الرقص
Yabu Airport	64008	0	0	78	10560	13656	19540	6289	4499	3647	4705	1034	0	مطار بيع
Modern outlet	61840	0	0	8	6712	2188	12636	10176	6466	22290	1307	57	0	منفذ الحديقة
King Khaled International Airport	47649	0	0	14	10626	3950	6401	3497	3194	1505	11002	7444	16	مطار الملك خالد الدولي
Salwa Outlet	41631	0	0	0	3384	4560	9110	4608	3897	10573	4412	1087	0	منفذ سلوى
Jeddah Islamic Port	40179	0	0	0	16439	5554	5685	3409	3085	3892	2045	70	0	منفذ جدة الإسلامي
Yabu Commercial Port	22567	0	0	0	2876	6842	12849	0	0	0	0	0	0	منفذ يابو التجاري
king Fahd's bridge	13248	0	0	0	1778	1791	1043	1185	992	3329	2920	270	0	جسر الملك فهد
King Fahd Airport	498	0	0	0	58	1	2	49	11	2	183	192	0	مطار الملك فهد
Taif Airport	64	0	0	0	14	6	11	6	8	3	14	2	0	مطار الطائف
Abha Airport	7	0	0	0	0	0	7	0	0	0	0	0	0	مطار ابها
Total	6532074	0	0	10484	946265	896688	1188195	818167	768262	756652	830199	316718	4064	الجملة

Source: Ministry of Hajj and Umrah 2017

المصدر: وزارة الحج والعمرة ٢٠١٧

