



المسنين في المملكة لعام 2019م

تقرير خاص بمناسبة اليوم العالمي للمسنين



المحتويات:

المقدمة	●
المنهجية	●
التعاريف	●
الإحصاءات الاجتماعية	●
الإحصاءات الاقتصادية	●
الإحصاءات لذوي الاعاقة	●
الإحصاءات الصحية	●
إحصاءات الرياضة وتقنية المعلومات والاتصالات	●

المقدمة:

تلقي فئة المسنين اهتماماً بالغا لدى المجتمع السعودي، وفق ما أمرت به الشريعة الإسلامية، وما يختص به المجتمع السعودي من قيم وعادات وتقاليده تجعل من المسنين في موقع التقدير والاهتمام والرعاية، و بلا شك فإن حكومة المملكة العربية السعودية قد أولت عناية واهتماماً بهذه الفئة من الناحية التنظيمية والتاريخية، إذ نص النظام الأساسي للحكم على أن الدولة تكفل حق المواطن وأسرته في حالة الطوارئ والمرض والعجز والشيخوخة وتدعم نظام الضمان الاجتماعي وتشجع المؤسسات والأفراد على الإسهام في الأعمال الخيرية. ومع ذلك تعتبر المملكة العربية السعودية إحدى الدول التي تسجل نسبة منخفضة من المسنين حيث تبلغ نسبة المسنين ذوي 65 عاماً وأكثر 4.2% من إجمالي عدد السكان لعام 2019م.

وفى هذا التقرير يتم تسليط الضوء على هذه الفئة الغالية على قلوبنا.. بمناسبة اليوم العالمي للمسنين.

مركز التحليل الإحصائي ودعم القرار



المنهجية:

تم في هذا التقرير دراسة التقديرات السكانية للمسنين السعوديين ويتضمن التقرير إحصاءات من أهمها (السكانية، والاجتماعية، والاقتصادية، والتعليمية، والصحية) ويرتكز التقرير على المسنين السعوديين من الفئة العمرية (65 سنة وأكثر)، وتم استخدام بيانات التقرير بناءً على أحدث نتائج مسح الهيئة العامة للإحصاء.

مصدر البيانات:

مسح الخصائص السكانية 2017



تقديرات أولية في منتصف العام
(2019) مبنية من واقع نتائج
المسح الديموغرافي 2016



مسح العمل التطوعي 2018



نشرة إحصاءات العمرة 2018



مسح كبار السن 2017



بيانات تقديرية من مسح القوى
العاملة الربع الثاني 2019



مسح ذوي الإعاقة 2017



مسح التعليم والتدريب 2017



مسح ممارسة الرياضة للأسر 2018



مسح صحة الأسرة 2018



استخدام تقنية المعلومات
والاتصالات للأسر والأفراد 2018



التعريفات:

السكان:

هم جميع الأفراد المقيمين في المملكة بصفة اعتيادية وقت إجراء المسح من السعوديين وغير السعوديين.

المعتمر:

هو الشخص المحرم سعودي أو غير سعودي ذكراً أو أنثى الذي قام بتأدية مناسك العمرة خلال سنة المسح (1438هـ).

الإعالة العمرية:

عبارة عن مؤشر الأعباء الاقتصادية التي يجب أن يتحملها ذلك الجزء المنتج من السكان، حتى ولو كان بعض الأشخاص الذين يعرفون (كمعالين) يباشرون عملاً إنتاجياً.

نسبة الإعالة للمسنين = نسبة الأفراد المسنين (أكثر من 65 سنة) إلى الأفراد في سن العمل (15 - 65 سنة) * 100

النشاط الرياضي:

يعرف "النشاط الرياضي" بذلك الجهد البدني المبذول بغية تحريك عضلات الجسم ومرونتها ويتسبب في تسريع وتيرة التنفس وتسريع نبضات القلب بشكل واضح من قبيل الركض - المشي السريع - قيادة دراجة بسرعة - السباحة - الألعاب الرياضية التقليدية ككرة القدم - كرة اليد وكرة السلة.. وغيره.

تقنية المعلومات والاتصالات:

هو وصف أدوات وطرق النفاذ لوسائط تقنية المعلومات والقيام بعمليات استرجاع البيانات وتخزينها وتنظيمها وأساليب معالجة انتاجها، كذلك وصف وسائل عرض المعلومات وتبادلها من خلال الطرق الإلكترونية واليادية، ومن بعض أدوات تقنية المعلومات الحواسيب والمساحات الضوئية والكاميرات الرقمية والهواتف والفاكسات والأقراص المضغوطة والبرامج مثل نظام قواعد البيانات والتطبيقات متعددة الوسائط.

المتطوعون:

هم السكان (15 سنة فأكثر) الذين قدموا مساعدات تشمل أي عمل (أو مساهمة) غير مدفوع الأجر قام به الفرد لخدمة الآخرين لمدة ساعة واحدة على الأقل خلال فترات الإسناد وأن يكون مخيراً (ولا يشمل ذلك أن يكون العمل لصالح أو لخدمة أي فرد من أفراد الأسرة أو يكون الشخص مضطراً للقيام به).

العمل التطوعي:

هو أي عمل (أو مساهمة) غير مدفوع الأجر قام به الفرد لخدمة الآخرين، على ألا يكون لصالح أو لخدمة أي فرد من أفراد الأسرة، وأن يكون الفرد مخيراً وغير مضطر للقيام به؛ ويشمل ذلك العمل أو المساهمة التي قدمت مباشرة لأفراد أو لمؤسسات حكومية (ربحية أو غير ربحية).

المتطوعون خلال الأسابيع الـ 4 السابقة:

هم السكان السعوديين (15 سنة فأكثر) الذين قاموا خلال فترة الإسناد (الأسابيع الأربعة السابقة) بأحد الأعمال التالية (قاموا بمساعدة الغير لمدة ساعة واحدة على الأقل بدون مقابل (راتب أو ربح، نقدي أو عيني) في أي نوع من الأعمال التجارية أو الصناعية أو الزراعية). حيث يقصد بـ (الأسابيع الأربعة السابقة) آخر أربعة أسابيع كاملة تسبق تاريخ الزيارة.

الفرد الممارس للنشاط الرياضي:

هو من يقوم بأداء وتنفيذ النشاط الرياضي ابتداءً من عمر 15 سنة فأكثر. أما الوقت اللازم قضاؤه في ممارسة النشاط الرياضي، فهذا الأمر يعتمد على الممارس نفسه والهدف الذي يسعى له من خلال الرياضة التي يمارسها. ونظراً لضرورة تحديد فترة زمنية يُقاس على أساسها أن الفرد قام بممارسة النشاط الرياضي، تم تعيين مدة 30 دقيقة كحد أدنى في اليوم الواحد معظم أيام الأسبوع (خمسة أيام على الأقل).

الهاتف المتكامل الذكي:

الهاتف الذكي هو الهاتف الذي يوفر مزايا تصفح الإنترنت ومزامنة البريد الإلكتروني وفتح ملفات الأوفيس، ويحتوي على لوحة مفاتيح كاملة QWERTY، ويعرف أيضاً بأنه الهاتف الذي يعمل على أحد أنظمة التشغيل التالية: ويندوز فون، سيمبيان أو مشتقاته، لينوكس أو مشتقاته وبلاك بيري. الحاسوب: يشمل الحاسوب حاسوب مكتبي أو حاسوب محمول أو حاسوب لوحي، وهو لا يشمل المعدات المزودة بقدرات حاسوبية مدمجة مثل أجهزة التلفزيون الذكية، والأجهزة المعدة للمهاتفة كوظيفة أولية مثل الهواتف الذكية.

الإحصاءات الاجتماعية



الإحصاءات الاجتماعية:

4.2%

نسبة إجمالي المسنين السعوديين (65 سنة فأكثر)
من إجمالي السكان السعوديين لعام 2019



4.4%

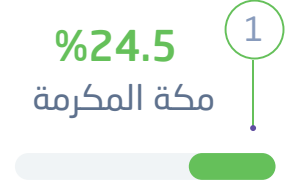
نسبة الإناث المسنين (65 سنة فأكثر)
إلى إجمالي الإناث السعوديات



4%

نسبة الذكور المسنين (65 سنة فأكثر)
إلى إجمالي الذكور السعوديين

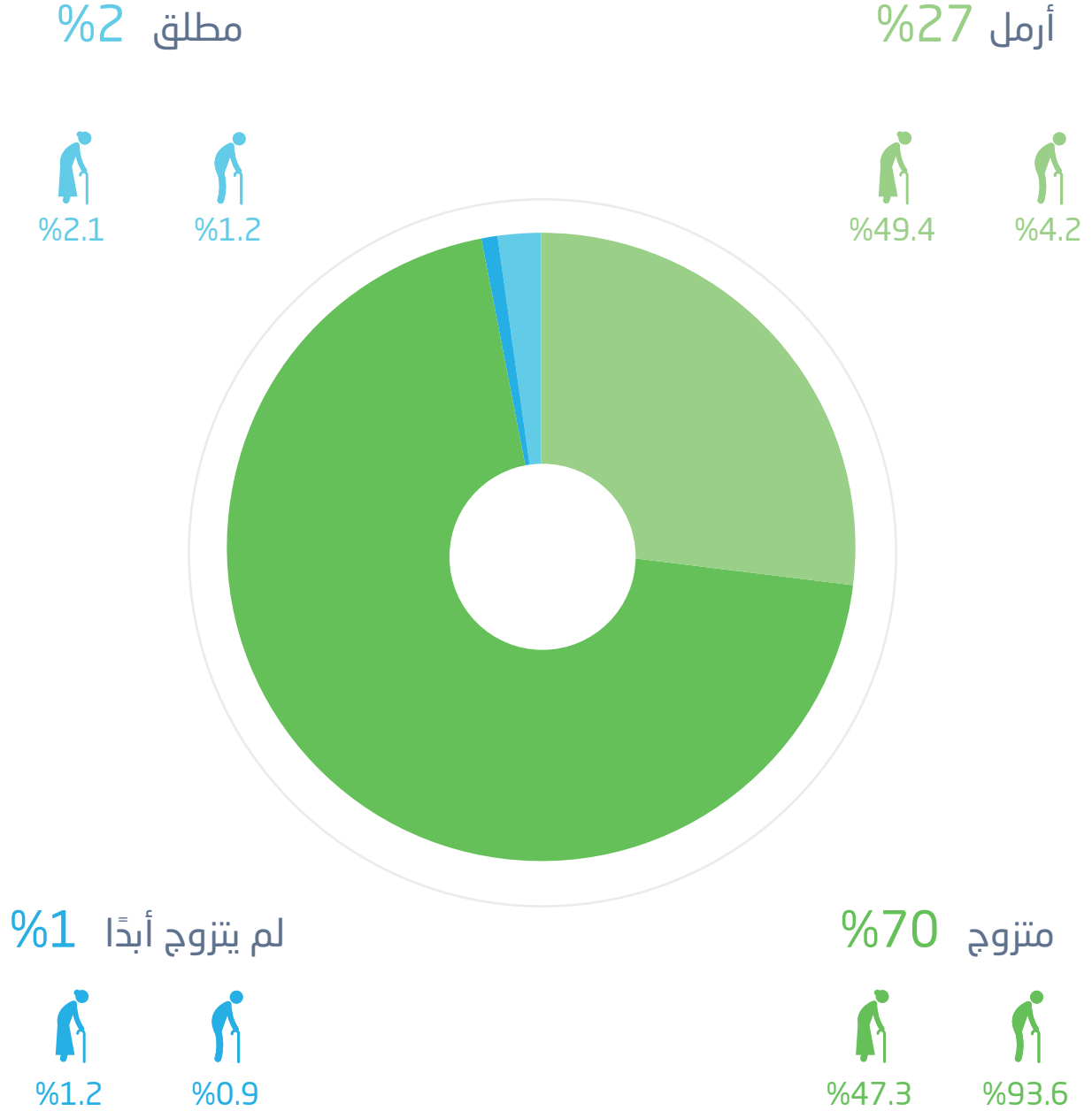
التوزيع النسبي للسعوديين (65 سنة فأكثر) إلى إجمالي
السعوديين (65 سنة فأكثر) حسب المناطق الإدارية لعام 2019م:



7.2%	منطقة جازان
6.9%	منطقة المدينة المنورة
5.0%	منطقة القصيم
3.1%	منطقة حائل
3.0%	منطقة الباحة
2.6%	منطقة تبوك
2.1%	منطقة نجران
1.5%	منطقة الجوف
1.3%	منطقة الحدود الشمالية

الإحصاءات الاجتماعية:

التوزيع النسبي السكان السعوديين (65 سنة فأكثر) إلى إجمالي السكان السعوديين حسب الحالة الزوجية لعام 2017م



الإحصاءات الاجتماعية:

نسبة المسنين (65 سنة فأكثر) المعتمرين السعوديين من إجمالي المعتمرين السعوديين لعام 2018م.

المسنات الإناث




4.2%



3.9%

المسنين الذكور

المصدر: مسح العمرة 2018 - الهيئة العامة للإحصاء



الإحصاءات الاجتماعية:

%4.6

نسبة إجمالي المتطوعين المسنين (65 سنة فأكثر) خلال الأربيع الأسابيع السابقة من إجراء مسح العمل التطوعي إلى إجمالي السكان السعوديين لعام 2018



%4.3

من الإناث المسنين (65 سنة فأكثر) متطوعات خلال الأربيع الأسابيع السابقة



%4.7

من الذكور المسنين (65 سنة فأكثر) متطوعين خلال الأربيع الأسابيع السابقة

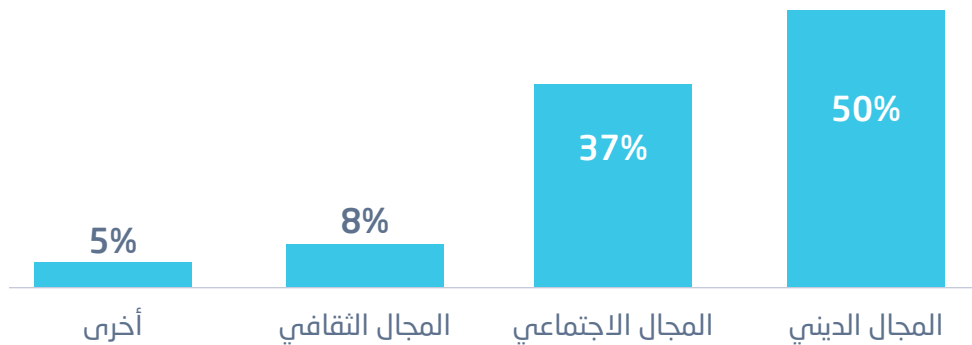
%4.5

خلال الحج ورمضان



التوزيع النسبي للسعوديين المتطوعين (65 سنة فأكثر) إلى إجمالي السكان السعوديين لعام 2018

التوزيع النسبي للسعوديين (65 سنة فأكثر) حسب نوع المشاركة الاجتماعية لعام 2017*

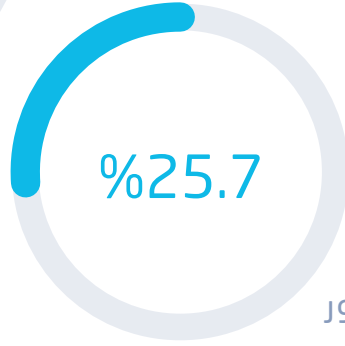



الإحصاءات الاقتصادية



الإحصاءات الاقتصادية:

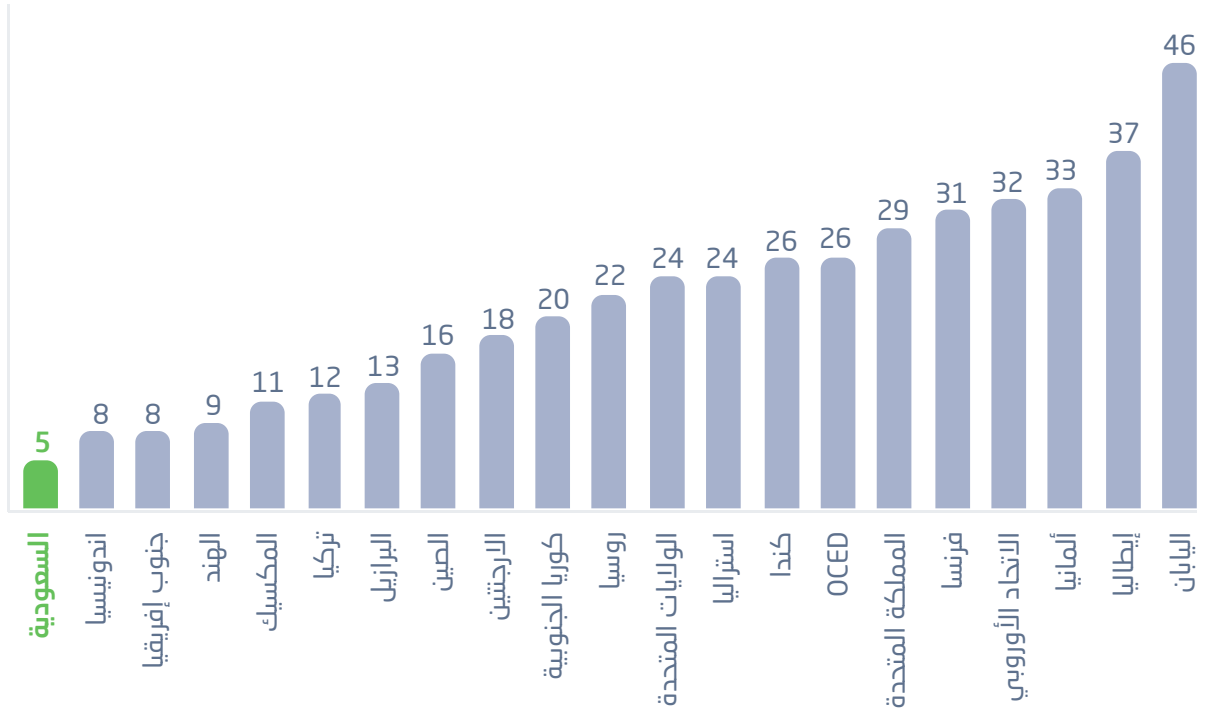
معدل المشاركة الاقتصادية للسعوديين
(65 سنة فأكثر) للربع الثاني لعام 2019



14.1%



مقارنة نسب الإعاقة العمرية للسعوديين (65 سنة فأكثر) مع دول G20 و OECD لعام 2018

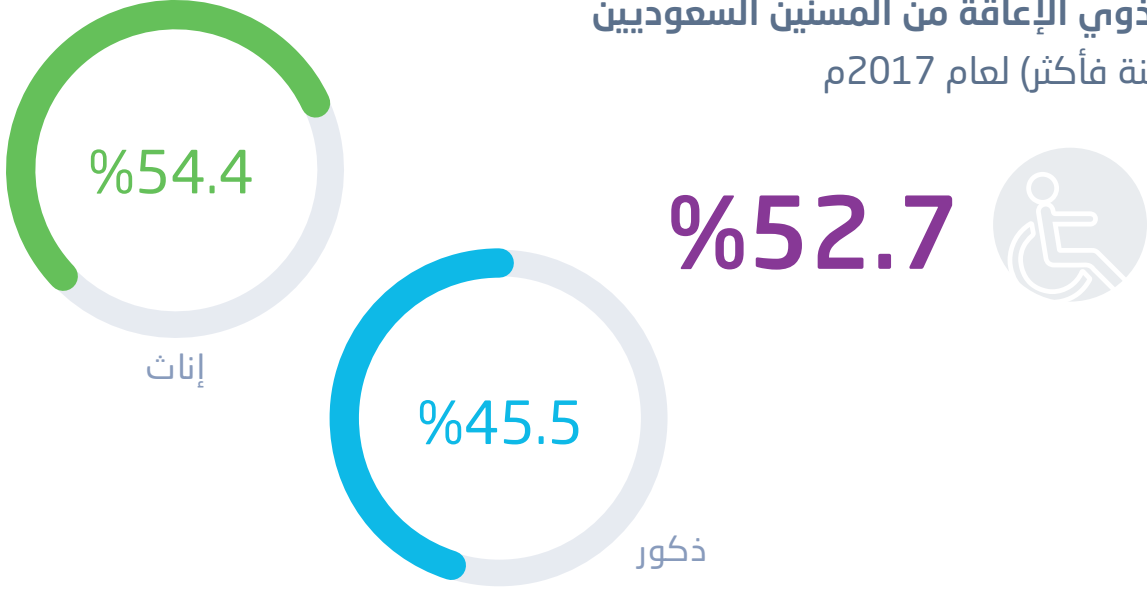


الإحصاءات لذوي الإعاقة



الإحصاءات لذوي الإعاقة:

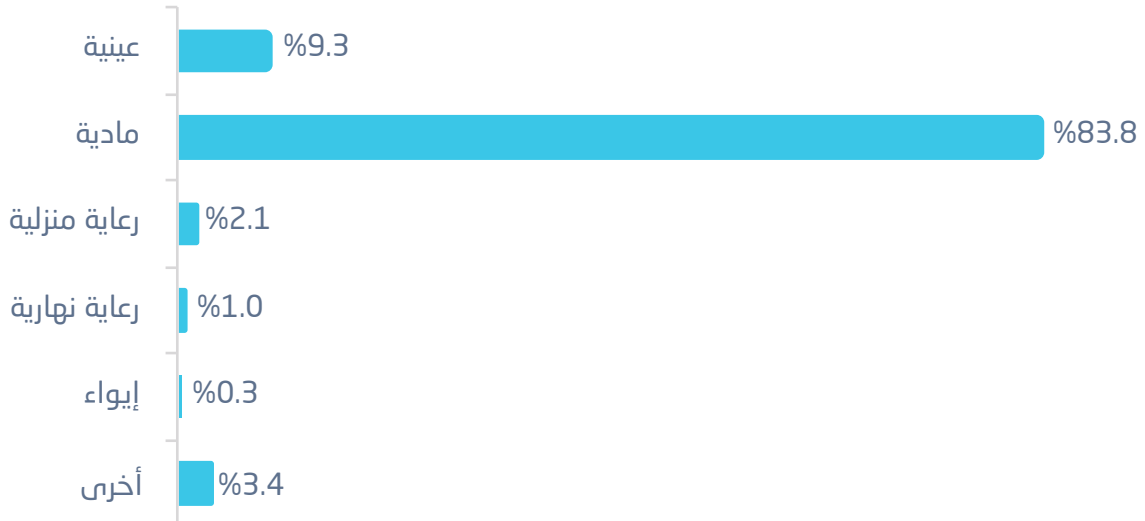
نسبة ذوي الإعاقة من المسنين السعوديين
(65 سنة فأكثر) لعام 2017م



من السكان السعوديين في سن (65 سنة فأكثر) الذين يعانون من صعوبات في وظائف الجسم يستفيدون من خدمات وزارة العمل والتنمية الاجتماعية لعام 2017م.

78.5%

* السكان السعوديون ذوي الإعاقة (65 سنوات فأكثر) حسب حصولهم على خدمات من وزارة العمل والتنمية الاجتماعية لعام 2017م



الإحصاءات الصحية

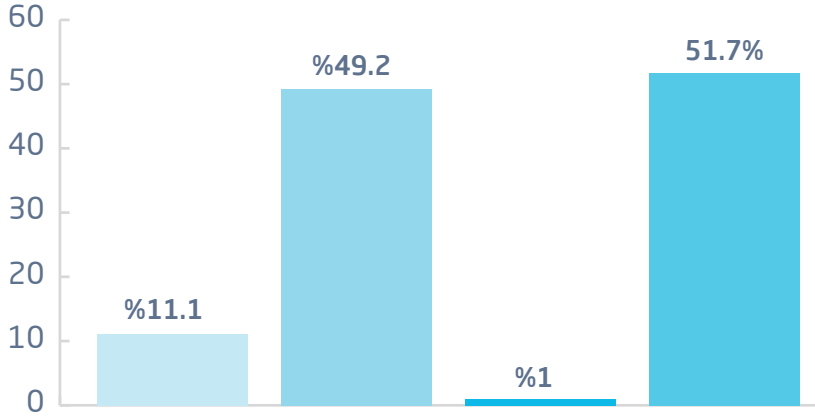
Co Item	Percent Markup	Total Sp	Ship/Link Charge/Item	Apply Cost/Item
\$10.00	100.00%			
\$11.50	75.00%			\$10.00
\$13.00	65.00%			
\$5.00	90.00%			\$5.00
\$4.00	90.00%	42	\$319.20	\$5.00
				\$1,885.45

الإحصاءات الصحية:

الأمراض المزمنة:

نسبة المسنين (65 سنة وأكثر) إلى إجمالي السعوديين ممن يعانون من الأمراض المزمنة لعام 2018م.

74.1%



- نسبة المصابين بالأمراض القلب والشرابين من المسنين السعوديين (65 سنة فأكثر).
- نسبة المصابين بداء السكري من المسنين السعوديين (65 سنة فأكثر).
- نسبة المصابين بمرض السرطان من المسنين السعوديين (65 سنة فأكثر).
- نسبة المصابين بارتفاع ضغط الدم من المسنين السعوديين (65 سنة فأكثر).

التأمين:

نسبة التغطية للسعوديين (65 سنة فأكثر) ببرامج التأمين الصحي لعام 2018

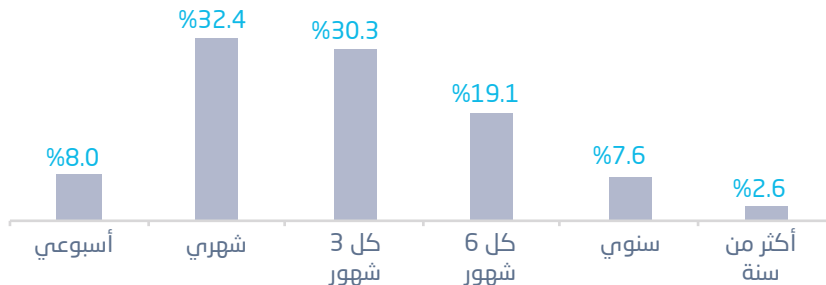
12.2%



دورية الفحص الطبي:

63.9%


نسبة المسنين من السعوديين (65 سنة فأكثر) الذين يقومون بإجراء فحص الطبي بشكل دوري لعام 2018



الإحصاءات الصحية:

79.4%

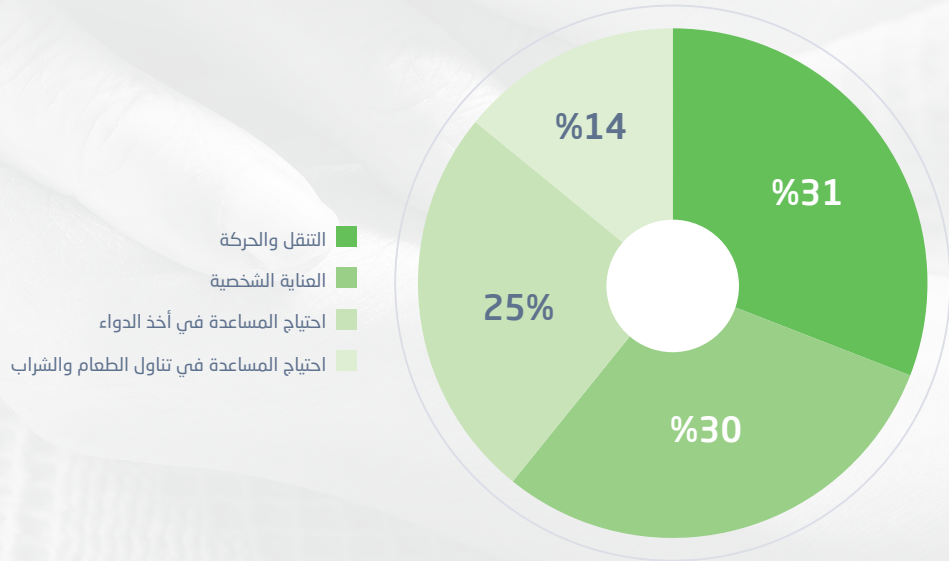
* السكان السعوديين في سن (65 سنة فأكثر) يستفيدون من الخدمات العلاجية التي تقدمها الدولة لعام 2017م



* يخضعون للعلاج على نفقتهم الخاصة لعام 2017م

20.6%

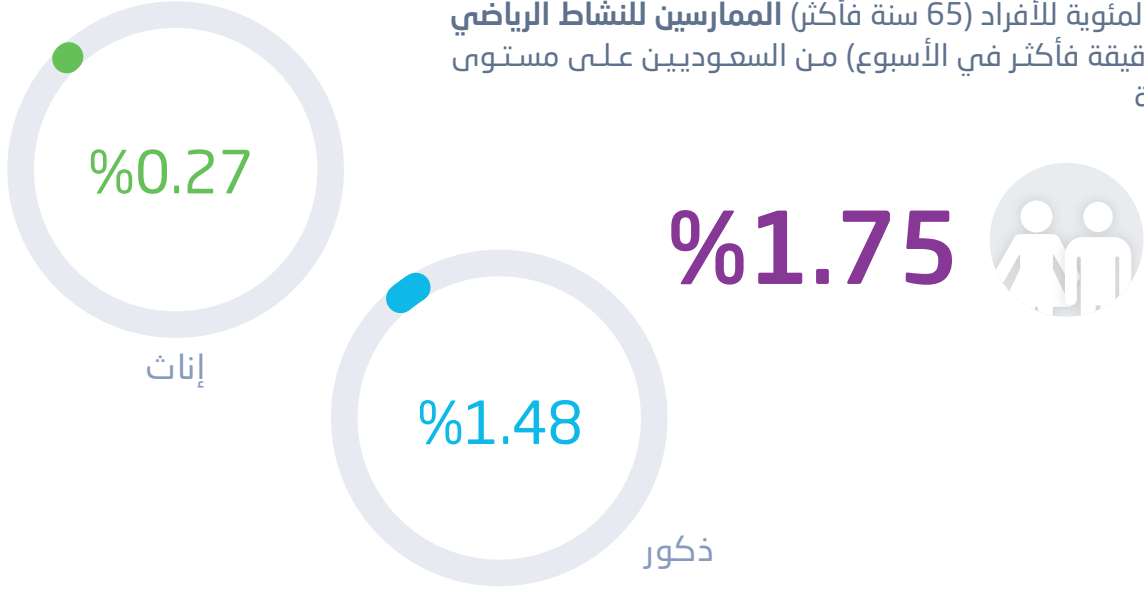
* الاحتياجات اليومية للسعوديين (65 سنة فأكثر) لعام 2017م:



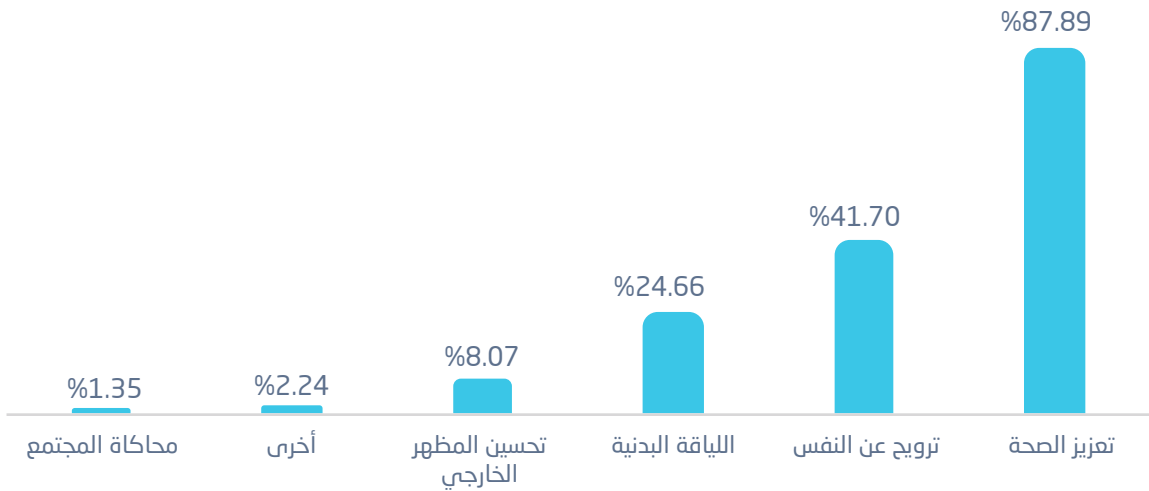
إحصاءات الرياضة وتقنية المعلومات والاتصالات

إحصاءات الرياضة وتقنية المعلومات والاتصالات:

النسبة المئوية للأفراد (65 سنة فأكثر) الممارسين للنشاط الرياضي (150 دقيقة فأكثر في الأسبوع) من السعوديين على مستوى المملكة

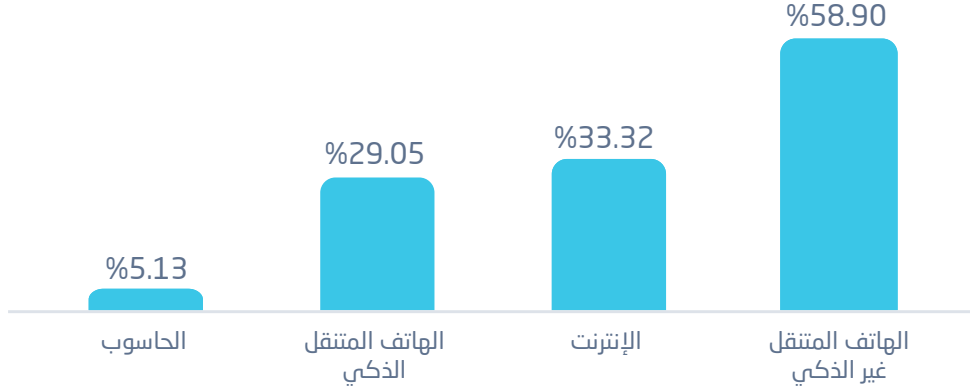


النسبة المئوية للأفراد (65 سنة فأكثر) الممارسين للنشاط الرياضي (150 دقيقة فأكثر في الأسبوع) من السعوديين حسب دافع الممارسة على مستوى المملكة



إحصاءات الرياضة وتقنية المعلومات والاتصالات:

النسبة المئوية للمسنين (65 سنة فأكثر) الذين استخدموا تقنية المعلومات والاتصالات (خلال 3 أشهر الأخيرة) على مستوى المملكة لعام 2018م



النسبة المئوية لمجالات استخدام الهاتف المتنقل الذكي للمسنين (65 سنة فأكثر) (خلال 3 أشهر الأخيرة) على مستوى المملكة لعام 2018م

