



الهيئة العامة للإحصاء  
General Authority for Statistics

## الرقم القياسي لأسعار العقارات

الربع الثالث - ٢٠١٥



## مقدمة:

يلعب العقار دوراً مهماً في منظومة التنمية المستدامة في المملكة، على اعتبار أنه عامل إنتاج استراتيجي لكل القطاعات الحيوية. كما أنه مجال مهم لتشجيع الاستثمار المنتج والمدر للدخل والموفر لفرص العمل، وهو الأساس لانطلاق المشاريع الاستثمارية في مختلف المجالات الاقتصادية والاجتماعية.

ولهذا كان الحرص شديداً على متابعة تحركات أسعار الوحدات المكونة لقطاع العقار ورصد قيم صفقاتها في مختلف مناطق المملكة، ومتابعة التغيرات التي تطرأ عليها من فترة إلى أخرى من خلال برنامج الرقم القياسي لأسعار العقارات الذي تم إعداده ارتكازاً على البيانات التي توفرها بجهد مقدر ومشكور وزارة العدل في هذا المجال وذلك في إطار التكامل والتعاون بين مختلف الأجهزة الحكومية الرامي إلى دفع عجلة التنمية المستدامة في المملكة.

ويهدف الرقم القياسي لأسعار العقارات إلى إيجاد مؤشرات إحصائية عقارية متميزة تقيس أداء السوق العقاري بالمملكة وسد ثغرة البيانات في هذا القطاع، كما ويعتبر أداة مهمة لدعم الجهات المعنية باتخاذ القرارات الاقتصادية المتعلقة بهذا الشأن، وتفيد بياناته المهتمين بالتحليلات الاقتصادية والإحصائية الخاصة بتحركات أسعار العقارات والتنبؤات المستقبلية خلال فترات زمنية مختلفة.

ويسر الهيئة العامة للإحصاء أن تقدم هذه النشرة إلى الباحثين والمخططين ومراكز البحوث وكافة المهتمين بالشؤون الاقتصادية، آمليين أن تكون البيانات التي ستوفرها الهيئة في هذا المجال بشكل دوري ومنتظم ملائمة لاهتمامهم ومتماشية مع تطلعاتهم.

والله الموفق،

الهيئة العامة للإحصاء

هاتف : +٩٦٦١١٤٠١٤١٣٨

ص.ب ٣٧٣٥ الرياض ١١٤٨١

E-mail: Info@stats.gov.sa

## منهجية الرقم القياسي لأسعار للعقارات

### الوصف:

تقوم الهيئة العامة للإحصاء بتوفير البيانات المتعلقة بأسعار العقارات من خلال وزارة العدل بهدف تركيب الرقم القياسي لأسعار العقارات، وكذلك من أجل التعرف على مدى التغير في أسعار العقارات. ونظراً للأهمية القصوى لهذه البيانات فقد تم وضع نظام متكامل يغطي جميع الجوانب المتعلقة بالحصول على البيانات وتدقيقها وحساب الرقم القياسي.

### الأهداف:

- إيجاد مؤشرات إحصائية عقارية متطورة تقيس أداء السوق العقاري بالمملكة
- سد ثغرة البيانات بالقطاع العقاري.
- الوفاء بالمتطلبات الدولية والإقليمية والمحلية في هذا الجانب

### تعريف:

الرقم القياسي لأسعار العقارات هو: " أداة إحصائية لقياس التغير النسبي في أسعار العقارات بين فترتين زمنيتين "

### مصدر البيانات:

يتم الحصول على البيانات اللازمة لحساب الرقم القياسي للعقارات من وزارة العدل بصفتها المرجع والمصدر الرسمي الوحيد لبيانات قطاع العقارات بالمملكة.

### طبيعة البيانات:

- تقوم وزارة العدل بتزويد الهيئة العامة للإحصاء بالبيانات التفصيلية للمدن الممثلة لكافة المناطق الإدارية وفقاً لعدد من المتغيرات والتي تحقق أهداف عملية احتساب الأرقام القياسية للعقارات السكنية والتجارية والزراعية.
- وقد حصلت الهيئة على البيانات الأولية للصفقات العقارية للأعوام من ٢٠١٢ إلى ٢٠١٥ وأجريت عليها دراسة من قبل المختصين بالهيئة لتقييمها والتحقق من مدى مناسبتها لبناء وتركيب الرقم القياسي للعقارات ... وعلى ضوء ذلك تم تحديد التالي:

- سنة الأساس المناسبة.
- مستوى التغطية / التمثيل.
- التصنيف.
- حساب الأوزان (الأهميات النسبية).

## الشمولية:

الرقم القياسي للعقارات يمثل جميع المناطق الإدارية بالمملكة.

## سنة الأساس:

تم تحديد سنة الأساس لتكون عام 2014.

## التصنيف:

تم تقسيم البيانات حسب ورودها من وزارة العدل إلى ثلاثة قطاعات رئيسية:

- أ- قطاع سكني: يتكون من قطعة أرض سكني، عمارة سكني، فيلا، شقة وبيت.
- ب- قطاع تجاري: يتكون من قطعة أرض تجاري، عمارة تجاري، معرض/محل ومركز تجاري.
- ت- قطاع زراعي: يتكون من الأرض الزراعية.

### الرقم القياسي العام

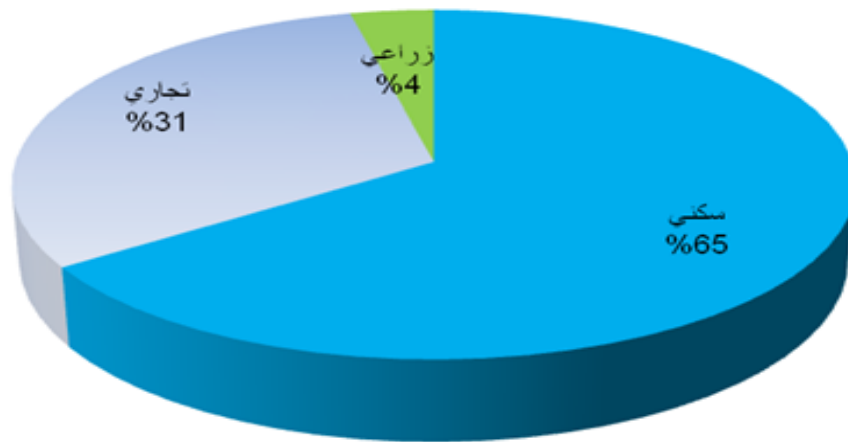
زراعي	تجاري	سكني
أرض زراعية	قطعة أرض	قطعة أرض
	عمارة	عمارة
	معرض / محل	فيلا
	مركز تجاري	شقة
		بيت



## الأوزان (الأهمية النسبية):

تم حساب الأوزان بناءً على قيمة الصفقات العقارية لكل صنف من الأصناف المكونة للرقم القياسي في سنة الأساس.

## الأهمية النسبية حسب القطاع على مستوى المملكة



## تدقيق البيانات والتحقق من جودتها:

يتم تدقيق البيانات والتحقق من جودتها وفقاً لما يلي:

- التأكد من منطقية البيانات والأسعار وشموليتها.
- وضع عدد من قواعد التدقيق الآلية أثناء عمليات الإدخال والمراجعة والمعالجة والنشر.
- تطبيق إجراءات معالجة الاختفاء في أسعار بعض أنواع العقار.

## حساب الرقم القياسي لأسعار العقارات:

- تستخدم معادلة "الاسبير" في حساب الرقم القياسي للعقارات:

$R_{ik} = \prod \left( \frac{P_1}{P_0} \right)^{wt}$	$wt$	الأهمية النسبية	$i$	الحي
	$P_1$	السعر الحالي	$k$	نوع العقار
	$P_0$	سعر سنة الأساس		

## الاستفادة من نتائج الرقم القياسي لأسعار العقارات:

يستفاد من بيانات الرقم القياسي لأسعار العقارات في العديد من المجالات، منها:

- رصد تحركات أسعار الأصول العقارية.
- يساعد في اتخاذ بعض القرارات الاقتصادية الهامة من قبل الجهات الرسمية.
- قياس التغيرات في أسعار العقارات بين فترة وأخرى.
- الاعتماد على بيانات الرقم القياسي لأسعار العقارات في التحليلات الاقتصادية والإحصائية الخاصة بتحركات أسعار العقارات والتنبؤات المستقبلية خلال فترات زمنية مختلفة.
- يعتبر مؤشر اقتصادي ريادي للتنبؤ بالنمو الاقتصادي.

## النشر:

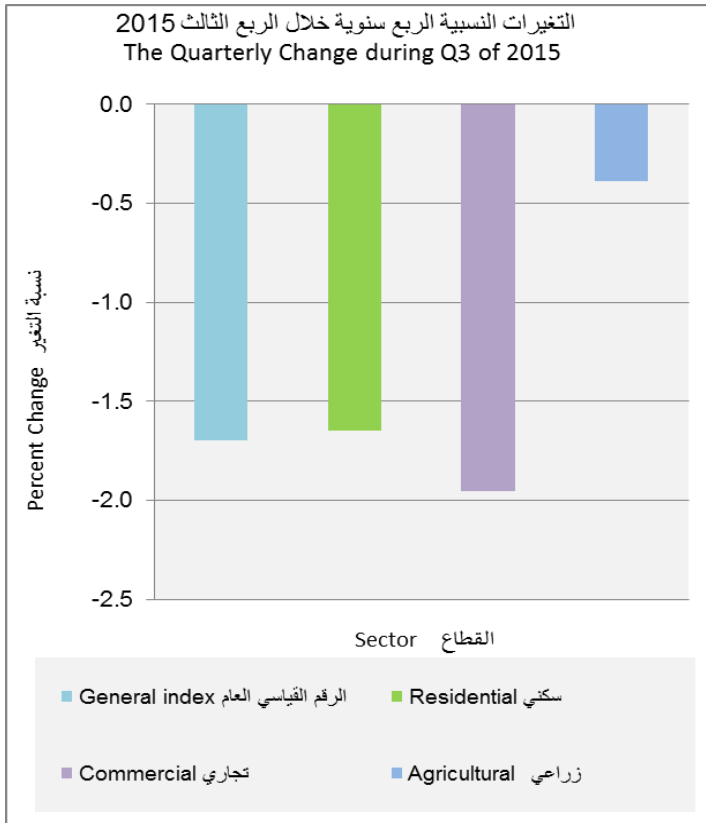
يتم نشر بيانات الرقم القياسي لأسعار العقارات على النحو التالي:

- نشر نتائج الرقم القياسي لأسعار العقارات وفق مواعيد محددة ومعلنة في الموقع الرسمي للهيئة العامة للإحصاء.
- اعتماد الموقع الرسمي للهيئة [www.stats.gov.sa](http://www.stats.gov.sa) كمنصة نشر رسمية ومعتمدة.
- نشر نتائج الرقم القياسي لأسعار العقارات عبر وسائل الإعلام المختلفة ومواقع التواصل الاجتماعي.
- رفع التقارير إلى الجهات ذات العلاقة.

## الملاح الرئيسية لتحركات الرقم القياسي لأسعار العقارات للربع الثالث من عام ٢٠١٥

### أولاً: التغير الربع سنوي

سجل الرقم القياسي لأسعار العقارات للربع الثالث ٢٠١٥ مقارنة بالربع الثاني ٢٠١٥ انخفاضاً بلغت نسبته ١,٧%، ويعزى ذلك إلى التغيرات التي طرأت على القطاعات المكونة للرقم القياسي على النحو التالي:

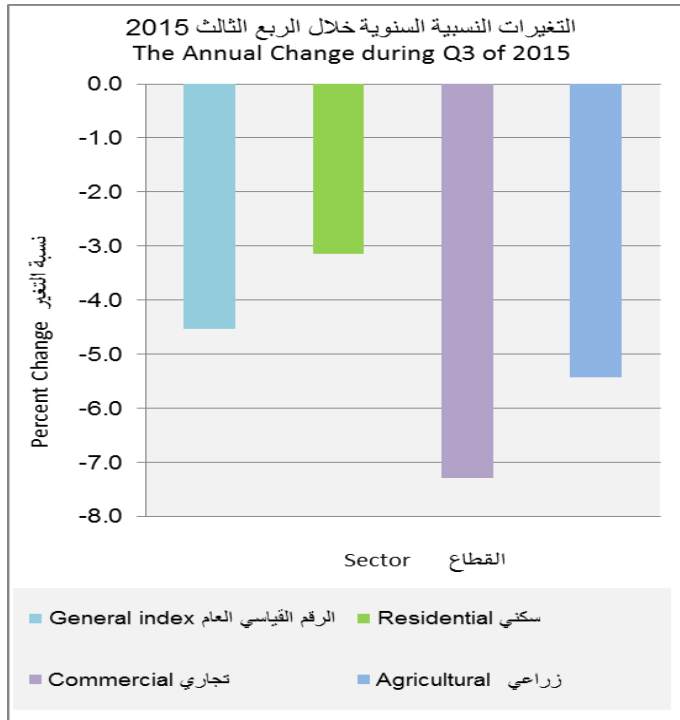


### نسب الانخفاض

النسبة %	أبرز الأصناف المؤثرة:		القطاع
	النسبة %	الصنف	
-1.7	-1.7	قطعة أرض	سكني
-1.5	-1.5	شقة	سكني
-0.4	-0.4	بيت	سكني
-2.0	-2.0	قطعة أرض	تجاري
-2.7	-2.7	معرض / محل	تجاري
-0.4	-0.4	ارض زراعية	زراعي

## ثانياً: التغير السنوي

سجل الرقم القياسي لأسعار العقارات للربع الثالث ٢٠١٥ مقارنة بالربع الثالث ٢٠١٤ انخفاضاً بلغت نسبته ٤,٥%، ويعزى ذلك إلى التغيرات التي طرأت على القطاعات المكونة للرقم القياسي على النحو التالي:



## نسب الانخفاض

أبرز الأصناف المؤثرة:		النسبة %	القطاع
النسبة %	الصنف		
-3.1	قطعة أرض	-3.1	سكني
-5.2	شقة		
-1.5	بيت		
-7.3	قطعة أرض	-7.3	تجاري
-7.5	معرض / محل		
-5.4	ارض زراعية	-5.4	زراعي



## الجداول



Table (1)

جدول (١)

Quarterly Real Estate Indices  
and percent change

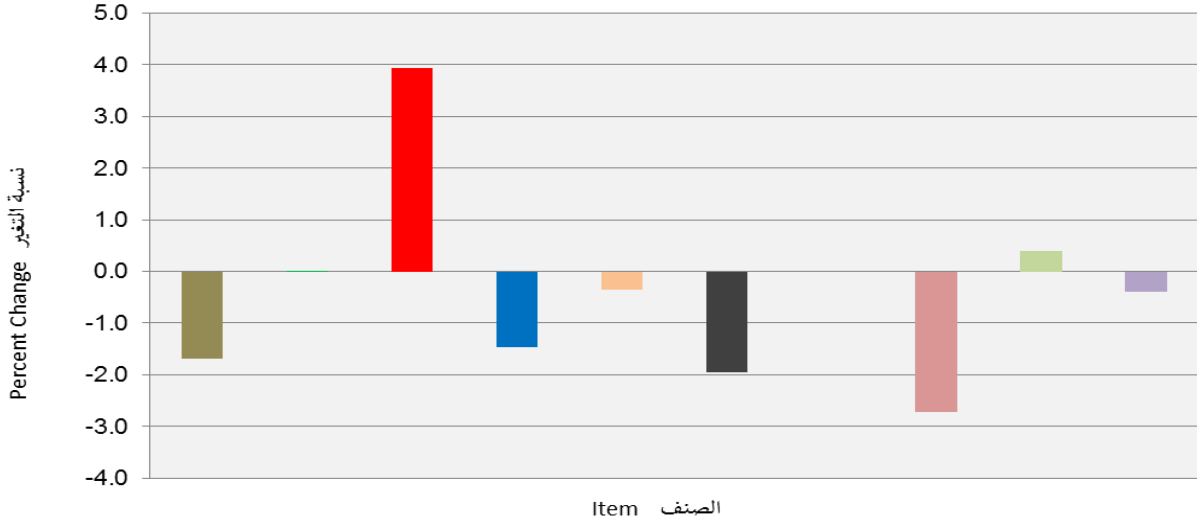
الأرقام القياسية لأسعار  
العقارات الربع سنوية ونسب  
التغير

2014=100

General index , Sectors & items	الأرقام القياسية			نسبة التغير من الربع الثالث ٢٠١٥ إلى		الرقم القياسي العام والقطاعات والاصناف
	Index Numbers			Percent Change to Qtr.3 2015		
	الربع الثالث Qtr.3 2015	الربع الثاني Qtr.2 2015	الربع الثالث Qtr.3 2014	الربع الثاني Qtr.2 2015	الربع الثالث Qtr.3 2014	
General index	96.4	98.1	101.0	-1.7	-4.5	الرقم القياسي العام
Residential	98.2	99.8	101.3	-1.7	-3.1	سكني
Plot	98.2	99.9	101.4	-1.7	-3.1	قطعة أرض
Building	102.1	102.1	99.7	0.0	2.4	عمارة
Villa	104.9	100.9	98.2	3.9	6.8	فيلا
Apartment	95.3	96.7	100.6	-1.5	-5.2	شقة
House	98.5	98.8	100.0	-0.4	-1.5	بيت
Commercial	92.9	94.7	100.2	-2.0	-7.3	تجاري
Plot	92.8	94.7	100.2	-2.0	-7.3	قطعة أرض
Building	100.0	100.0	100.0	0.0	0.0	عمارة
Gallery / Shop	93.5	96.1	101.1	-2.7	-7.5	معرض / محل
Commercial Center	103.1	102.7	97.5	0.4	5.8	مركز تجاري
Agricultural	95.6	95.9	101.1	-0.4	-5.4	زراعي
Agricultural Land	95.6	95.9	101.1	-0.4	-5.4	ارض زراعية

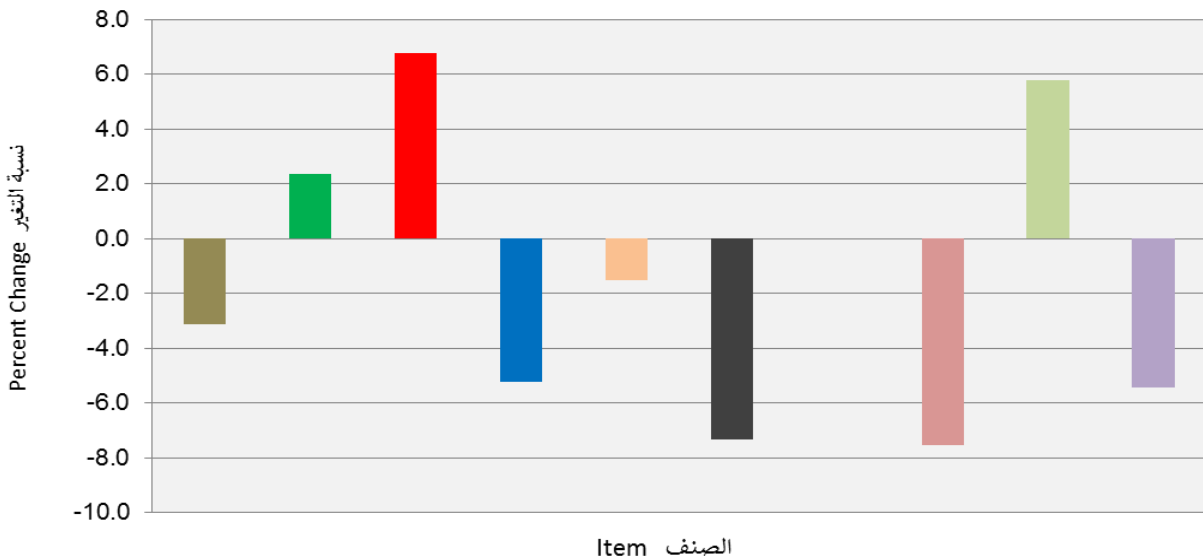


التغيرات النسبية الربع سنوية خلال الربع الثالث 2015  
The Quarterly Change during Q3 of 2015



- Residential Plot سكني أرض
- Residential building سكني عمارة
- villa فيلا
- apartment شقة
- House بيت
- Commercial Plot أرض تجاري
- Commercial building عمارة تجاري
- Gallery / Shop محل / معرض
- Commercial Center تجاري مركز
- Agricultural زراعي

التغيرات النسبية السنوية خلال الربع الثالث 2015  
The Annual Change during Q3 of 2015



- Residential Plot سكني أرض
- Residential building سكني عمارة
- villa فيلا
- apartment شقة
- House بيت
- Commercial Plot أرض تجاري
- Commercial building عمارة تجاري
- Gallery / Shop محل / معرض
- Commercial Center تجاري مركز
- Agricultural Land ارض زراعية

Table (2)

جدول (٢)

of Real Estate Indices Series  
Quarterly in The Kingdom

سلسلة الأرقام القياسية  
لأسعار العقارات بالمملكة

Qtr. 3- 2015

2014=100

الربع الثالث - 2015

السنة Year	الربع الأول Qtr.1	الربع الثاني Qtr.2	الربع الثالث Qtr.3	الربع الرابع Qtr.4	المتوسط السنوي Annual average
<b>General index</b>					الرقم القياسي العام
2014	98.2	99.3	101.0	101.6	100.0
2015	99.2	98.1	96.4		
<b>Residential</b>					سكني
2014	97.9	98.9	101.3	101.8	100.0
2015	100.1	99.8	98.2		
<b>Plot</b>					قطعة أرض
2014	97.9	98.9	101.4	101.9	100.0
2015	100.2	99.9	98.2		
<b>Building</b>					عمارة
2014	97.6	99.0	99.7	103.7	100.0
2015	102.2	102.1	102.1		
<b>villa</b>					فيلا
2014	101.2	100.0	98.2	100.6	100.0
2015	101.4	100.9	104.9		
<b>apartment</b>					شقة
2014	98.7	99.5	100.6	101.2	100.0
2015	98.3	96.7	95.3		
<b>House</b>					بيت
2014	100.8	100.1	100.0	99.1	100.0
2015	98.6	98.8	98.5		
<b>Commercial</b>					تجاري
2014	98.5	99.9	100.2	101.5	100.0
2015	97.5	94.7	92.9		
<b>Plot</b>					قطعة أرض
2014	98.5	99.9	100.2	101.5	100.0

Table (2)

جدول (٢)

of Real Estate Indices Series  
Quarterly in The Kingdom

سلسلة الأرقام القياسية  
لأسعار العقارات بالمملكة

Qtr. 3- 2015

2014=100

الربع الثالث - 2015

السنة Year	الربع الأول Qtr.1	الربع الثاني Qtr.2	الربع الثالث Qtr.3	الربع الرابع Qtr.4	المتوسط السنوي Annual average
2015	97.5	94.7	92.8		
<b>Building</b>					
2014	100.0	100.0	100.0	100.0	100.0
2015	100.0	100.0	100.0		
<b>Gallery / Shop</b>					
2014	98.7	98.3	101.1	101.9	100.0
2015	98.7	96.1	93.5		
<b>Commercial Center</b>					
2014	100.8	100.0	97.5	101.8	100.0
2015	102.5	102.7	103.1		
<b>Agricultural</b>					
2014	99.1	100.4	101.1	99.4	100.0
2015	96.3	95.9	95.6		
<b>Agricultural Land</b>					
2014	99.1	100.4	101.1	99.4	100.0
2015	96.3	95.9	95.6		



الرقم القياسي العام الربع سنوي للاعوام 2015 & 2014  
The Quarterly General Index Number for 2014&2015

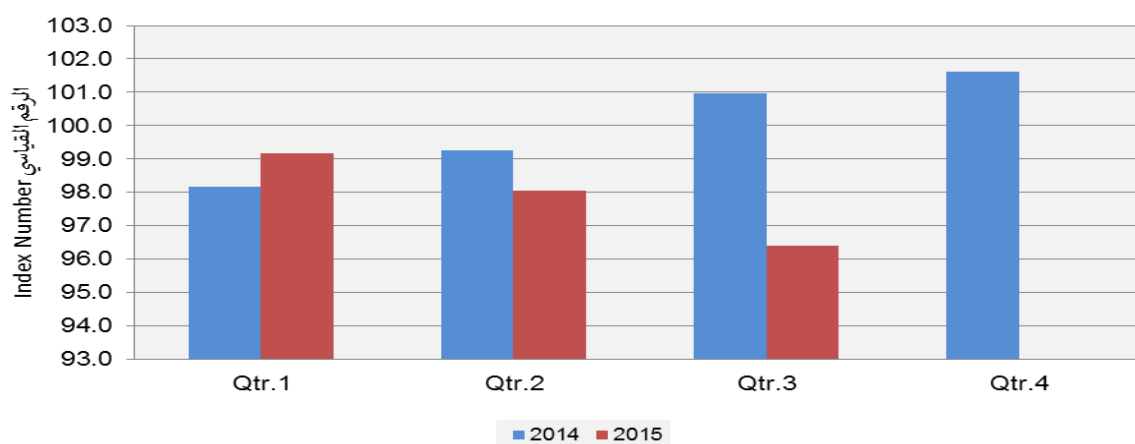




Table (3)

جدول (٣)

Indices for Real Estate

الأرقام القياسية لأسعار العقارات

Regions

على مستوى المناطق

٢٠١٥ Qtr.3

الربع الثالث - ٢٠١٥

2014=100

Regions & Kingdom	الرقم القياسي للربع الثالث ٢٠١٥				المملكة والمناطق الادارية
	القطاع الزراعي	القطاع التجاري	القطاع السكني	الرقم العام	
Kingdom	95.6	92.9	98.2	96.4	المملكة
Ar Riyad	120.5	91.0	101.5	97.0	الرياض
Makkah	99.5	93.0	97.5	96.3	مكة المكرمة
Madinah	93.7	102.4	101.5	99.8	المدينة المنورة
Eastern	103.1	93.8	93.7	93.9	الشرقية
Al Qaseem	89.1	93.1	93.4	93.0	القصيم
Aseer	92.9	99.1	92.5	93.2	عسير
Tabouk	103.8	100.7	92.5	95.3	تبوك
Hail	99.7	97.2	95.8	96.3	حائل
Jazan	83.4	90.0	98.4	95.0	جازان
Al Baha	106.4	96.1	92.2	93.3	الباحة
Al Jouf	100.6	91.8	86.3	88.9	الجوف
Najran	100.2	91.8	92.5	94.0	نجران
Northern		96.6	98.4	98.1	الحدود الشمالية

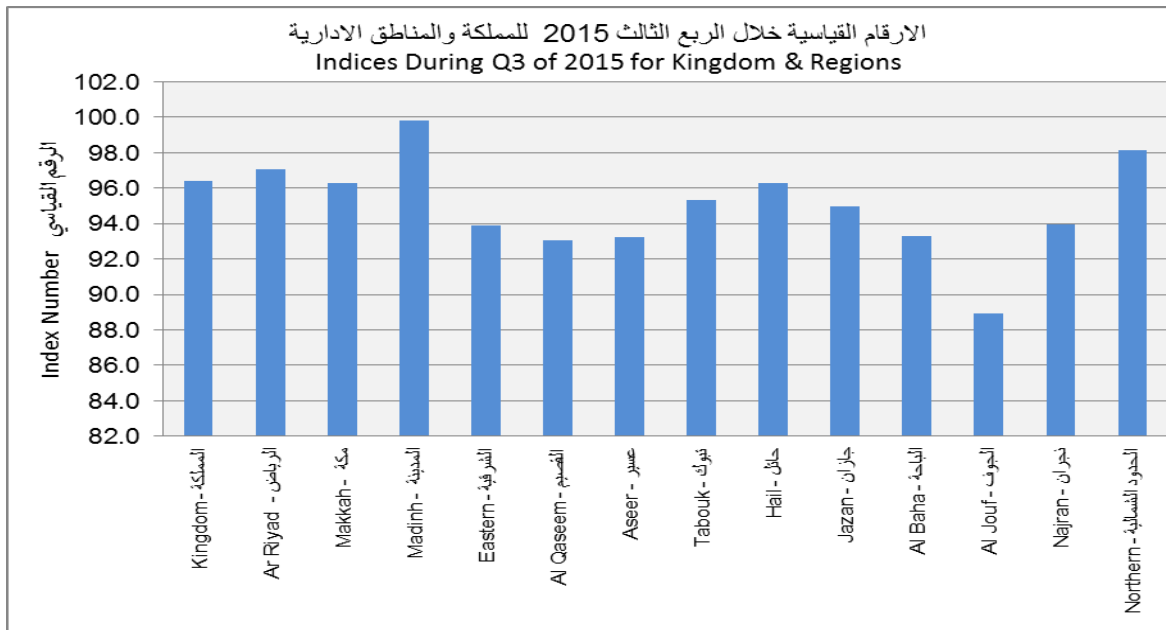


Table (4)

جدول (٤)


The Relative Importance of The  
Sectors & items of Real Estate Prices

الأهمية النسبية لقطاعات وأصناف  
الرقم القياسي لأسعار العقارات

2014=100

General index , Sectors & items	الأهمية النسبية	الرقم القياسي العام والقطاعات والأصناف
General index	100.0	الرقم القياسي العام
<b>Residential</b>	<b>65.4</b>	<b>سكني</b>
Plot	62.2	قطعة أرض
Building	0.03	عمارة
villa	0.4	فيلا
apartment	2.6	شقة
House	0.2	بيت
<b>Commercial</b>	<b>31.0</b>	<b>تجاري</b>
Plot	30.9	قطعة أرض
Building	0.003	عمارة
Gallery / Shop	0.1	معرض / محل
Commercial Center	0.1	مركز تجاري
<b>Agrarian</b>	<b>3.6</b>	<b>زراعي</b>
Agrarian Land	3.6	ارض زراعية





الهيئة العامة للإحصاء  
General Authority for Statistics

