




---

## Average Prices of Goods & Services

---

August 2016





Chapter No	Subject	Page No
	Introduction	4
1	Preface	5
2	Clarifications on the average prices program	6
3	Tables	9
4	Charts	19

# Introduction

The General Authority for Statistics is pleased to submit the monthly bulletin on the averages price for all population of the Kingdom of Saudi Arabia, which contains the following tables :

- I. Average prices and monthly, quarterly and annual changes for all cities.
- II. The most prominent relative changes monthly.

The Survey includes the 16th cities from which prices are collected, namely, (Riyadh, Makkah, Al-Madinah, Jeddah, Taif, Al-Hafuf, Dammam, Tabuk, Abha, Buraidah, Hail, Ar'ar, Sakaka, Al-Baha, Jazan and Najran).

The General Authority for Statistics hopes that this bulletin would be useful for its users and welcomes any constructive feedback, views and proposals put forward by the users so that we can further develop the work of The General Authority for Statistics.

Those interested may also access the following The General Authority for Statistics website :



**General Authority for Statistics**

**Price statistics Division**

P.O. 3735 Riyadh 11481

<http://www.stats.gov.sa>

E-mail : [Info @ stats.gov.sa](mailto:Info@stats.gov.sa)

# Preface

Markets of the Kingdom of Saudi Arabia witness active commercial movement by all standards, where consumer, intermediate and capital goods are traded therein at all stages of sale, whether they are primary (wholesale) or secondary (retail sale). And, of course, this growing movement in the Saudi market inevitably ought to see some changes from time to time since this movement is also the result of a number of important variables such as supply, demand, social mobility and the changing of consumer pattern and behavior from time to time in addition to other factors. Such social mobility is also accompanied by speed and flexibility because it happens in a Saudi market characterized by openness to the world's most important and impressive markets. Thus, clearly there is a need to reflect the clear and precise image of the movement of prices in the markets of the Kingdom.

Seeking to draw a clear-cut picture of what is happening in the markets of the Kingdom of Saudi Arabia, the General Authority for Statistics has prepared a number of indicators to monitor the movement of goods and services' prices and their changes arising from time to time in the retail market (cost of living index) and the wholesale market (index of wholesale prices), according to a particular methodology for each of them. And since that the prices collected for the goods and services involved in setting up the indices of cost of living, and the indices of the wholesale prices are carried out in accordance with the particular controls of the methodology of each, including the way in which to identify the basket of goods and services as well as the specifications of goods, there was a need to follow-up to the movement of prices of goods and services in the market based on a different statistical style and approach characterized by flexibility and comprehensiveness titled "Average Prices in Saudi Arabia" in response to the need of a large number of users who wish to obtain the prices of some goods directly without the use of those prices to calculate another indicators, except the rates change from time.

The following suggestions/proposals refer to the most prominent features of the methodology for this program and the main guidelines of its implementation plan.

# Clarifications on the Average Prices Program



# Clarifications on the Average Prices Program

## First - Objective:

The Kingdom of Saudi Arabia's average price program aims at the publication of the prices of retail goods and services and their changes from time to time, concerning a list of goods and services of interest to the consumer, where their specifications are determined accurately in order to calculate their average prices within every sole city and at the level of the Kingdom as a whole.

## II - Scope of Survey:

In the light of the importance of a comprehensive coverage of all regions of the Kingdom in order to show the average prices in a way reflecting the actual reality of regular change, the collection of prices from the capitals of the administrative regions will be undertaken by The General Authority for Statistics 's branches and from another (3) additional cities in each of them will be the General Authority for Statistics s office, so the Survey would cover (16) cities in the Kingdom. These 16 cities themselves are the one included in the program of the cost of living index.

## III - List of Goods: (\*)

Willingness that the program's list of items receives the attention and interest of the users and meets their requirements, there items have been selected after a review of the most important goods and services by use at the request of the users and based on the guidance of the cumulative experience of the staff in the CDSI's "Price & Index Statistics Division" in the area of researches related to prices. The number of goods and services which have been selected as a first phase of the average prices program amounted to (161) goods, distributed as follows:



Classification of goods by use of material	Group	No. Items
Goods of final consumption	Food Commodities	88
	Non-food goods	15
	Service Commodities	13
Intermediate consumption goods	Feed and livestock	8
	Construction	37

(\* ) A number of goods can be added in future by the need of the Survey's users.

#### IV - Specifications of Goods:

Pricing process requires of the items involved in the average prices program requires the exact definition of the specifications of every commodity including all important pricing factors such as the trademark (brand), weight, type, size, source of the goods and any other specifications which may affect the price, since its negligence leads the price collectors to price the goods and services of varying specifications in terms of quantity and quality from time to time, from sale outlet to another and from one city to other. Therefore, there will be a difficulty in the calculation of average prices for each item at the city

level and at the level of the Kingdom as a whole. This is what we don't wish to be happened, for we are only interested in calculating (measuring) the change of prices from time to another for the same goods, quantity and quality. A special manual of standard specifications of the goods has been prepared in which the product and unit are defined and supported by photos of each item included in the basket of average prices goods.



---

# الجداول

## Tables





## متوسطات الأسعار والتغيرات الشهرية والربعية والسوية لجميع المدن (شهر أغسطس ٢٠١٦)

## Average prices monthly, quarterly and annual changes for All cities (August 2016)

جدول ١-١ ( ١ )

Table 1-1( 1 )

Item	Unit	متوسطات الاسعار Average Prices				نسبة التغير من أغسطس ٢٠١٦ إلى percent change for AUG 2016 to			الوحدة	البند
		أغسطس AUG	يولية JUL	مايو MAY	أغسطس AUG	يولية JUL	مايو MAY	أغسطس AUG		
		2016	2016	2016	2015	2016	2016	2015		

## First: Goods of final Consumption

## أولاً : سلع الاستهلاك النهائي

## Food commodities

## السلع الغذائية

Wheat flour, local, brown(Grain Silos)	1kg	2.20	2.20	2.23	2.18	0.00	-1.70	0.60	كجم	دقيق قمح محلي اسمر(صوامع الغلال)
Wheat flour, local,white(Grain Silos)	2kg	3.30	3.31	3.35	3.33	-0.45	-1.46	-0.93	كجم	دقيق محلي أبيض(صوامع الغلال)
Rice, Basmati, White Indian (Al Mehideb)	10kg	80.55	80.88	81.78	90.14	-0.41	-1.50	-10.64	كجم	أرز بسمتي أبيض هندي(المهيدب)
Rice, Maza Indian (Abu Kas)	10kg	59.71	60.08	60.81	74.63	-0.61	-1.81	-19.99	كجم	أرز مزة هندي (أبو كاس)
Sheariya, Perfetto	250gm	4.52	4.47	4.40	4.54	1.07	2.59	-0.46	جم	شعيرية بيرفيتو
Macaroni, Perfetto,, Local	500gm	4.60	4.55	4.47	4.61	1.10	2.93	-0.20	جم	مكرونية بيرفيتو محلي
Soup of Oats, canned (Quaker)	500gm	8.63	8.67	8.65	8.51	-0.43	-0.20	1.45	جم	شوربة علب شوفان
Bread, white	4loaves	1.00	1.00	1.00	1.00	0.00	0.00	0.00	ع	خبز أبيض مفروود
Cattle Meat, fresh	1kg	38.92	39.23	39.10	39.33	-0.80	-0.46	-1.04	كجم	لحم بقر طازج
Sheep Meat, fresh	1kg	50.25	51.21	51.59	52.53	-1.88	-2.60	-4.34	كجم	لحم خن طازج
Camel Meat, fresh	1kg	41.75	41.74	41.88	41.75	0.00	-0.32	-0.02	كجم	لحم جمل طازج
Sheep Meat, cooled imported	1kg	38.36	38.61	39.01	39.25	-0.65	-1.67	-2.28	كجم	لحم خن مبرد مستورد
Chicken, fresh, local (Faqih)	900gm	12.39	12.37	12.29	12.10	0.14	0.81	2.39	جم	دجاج طازج محلي(فقيه)
Chicken, frozen, local (Al wataniya)	900gm	10.34	10.37	10.83	11.48	-0.30	-4.50	-9.91	جم	دجاج مجمد محلي(الوطنية)
Chicken, frozen imported (Doux)	900gm	10.18	10.35	10.31	10.95	-1.64	-1.33	-7.05	جم	دجاج مجمد مستورد(دو)
Fish, fresh, (Kanaad)	1kg	57.00	55.32	53.75	59.66	3.04	6.04	-4.46	كجم	سمك طازج كنفد
Fish, fresh, (Hamour)	1kg	46.55	46.59	45.24	48.29	-0.09	2.88	-3.61	كجم	سمك طازج هامور
Shrimp, peeled, fresh	1kg	74.25	77.46	77.20	76.84	-4.15	-3.83	-3.37	كجم	روبيان طازج مقشر
Milk, fresh, local (Al Maraai)	1L	4.00	4.00	4.00	4.00	0.00	0.00	0.00	لتر	حليب طازج محلي(المراعي)
Milk, Liquid, Canned (Boni)	170gm	2.56	2.57	2.55	2.58	-0.27	0.51	-0.78	جم	حليب سائل معلب(بوني)
Milk, Powder, canned (Nido)	1.8kg	55.43	55.63	56.43	64.72	-0.36	-1.77	-14.36	كجم	حليب بودرة معلب(نيدو)
)Milk, Newborn Babies (Similac 1)	400 gm	28.97	28.98	28.98	28.98	-0.03	-0.03	-0.02	جم	حليب أطفال حديثي الولادة(سميلاك ١)
Milk, fresh, local (Al Saffi)	1.5L	* 5.00	5.00	5.00	---	0.00	0.00	---	لتر	لين طازج محلي(الصافي)
Yoghurt, (Al Saffi)	170gm	1.00	1.00	1.00	1.00	0.00	0.00	0.00	جم	لين زبادي - روب(الصافي)
Cream, (Al Tag)	155 gm	4.52	4.52	4.51	4.50	0.07	0.09	0.36	جم	قسطة التاج

(\*) Has been modified for the specification of the item

(\*) يوجد تعديل لمواصفة البند



متوسطات الأسعار والتغيرات الشهرية والربعية والسوية لجميع المدن (شهر أغسطس ٢٠١٦)  
Average prices monthly, quarterly and annual changes for All cities (August 2016)

Table 1-1( 2)

جدول ١-١ ( ٢ )

Item	Unit	متوسطات الاسعار Average Prices				نسبة التغير من أغسطس ٢٠١٦ إلى percent change for AUG 2016 to			الوحدة	البلد
		أغسطس AUG 2016	يولية JUL 2016	مايو MAY 2016	أغسطس AUG 2015	يولية JUL 2016	مايو MAY 2016	أغسطس AUG 2015		
		<b>Food commodities</b>								
Cheese, Canned, Schieder (Kraft)	106 gm	4.88	4.87	4.91	4.97	0.21	-0.73	-1.85	جم ١٠٦	جين شيدر، علب (كرفت)
Cheese, Cupped, Local (Al Marrai)	500 gm	* 14.69	14.85	---	---	-1.12	---	---	جم ٥٠٠	جين كاسات محلي (المراعي)
Cheese, Cupped imported, (Kraft)	140gm	5.93	5.93	5.94	5.91	-0.05	-0.13	0.37	جم ١٤٠	جين كاسات مستورد (كرفت)
Cheese, triangles (Lavache quri)	Pack	3.68	3.67	3.68	3.75	0.30	-0.03	-1.87	علبة	جين مثلثات (الافش كيري)
Eggs, local, medium	plate	12.34	12.53	12.71	13.06	-1.50	-2.89	-5.50	طبق	بيض محلي
Butter, Lurpak	100gm	4.01	4.02	4.01	3.99	-0.27	0.02	0.60	جم ١٠٠	زبد (لورباك)
Olive oil, imported (Al Wazir)	500ml	15.55	15.52	15.47	15.47	0.19	0.51	0.54	ململ ٥٠٠	زيت زيتون مستورد (الوزير)
Maize oil, (cooking), Afiya	1.8L	21.56	21.42	21.51	21.56	0.63	0.23	0.00	لتر ١,٨	زيت ذرة (الطهي) (عافية)
Vegetable oil, (frying) Al arabi	1.8L	15.01	14.93	15.02	14.84	0.58	-0.03	1.16	لتر ١,٨	زيت نباتي (القلي) (العربي)
Pumpkin	1kg	5.76	5.73	5.93	5.95	0.63	-2.80	-3.19	اكجم	قرع عسلي
Cabbage, white	1kg	3.49	3.34	3.48	3.42	4.59	0.17	2.05	اكجم	ملفوف أبيض
Parsley	Bundle	1.03	1.02	1.01	1.01	1.57	2.27	2.48	حزمة	بقونس
Spinach	Bundle	1.17	1.12	1.09	1.03	4.36	7.91	14.11	حزمة	سبانخ
Beans, green	1kg	11.71	12.02	11.23	13.52	-2.62	4.29	-13.39	اكجم	فاصوليا خضراء
Tomatoes, local	1kg	5.63	5.17	4.46	5.96	8.92	26.19	-5.52	اكجم	طماطم محلي
Tomatoes, imported	1kg	5.98	5.59	4.51	5.99	6.96	32.76	-0.15	اكجم	طماطم مستورد
Garlic, Chinese	1kg	10.21	10.19	9.52	6.99	0.20	7.18	46.09	اكجم	ثوم صيني
Okra, local	1kg	16.43	16.37	16.87	17.54	0.36	-2.61	-6.34	اكجم	بامية محلي
Corchorus, local	Bundle	2.22	2.22	2.26	2.22	-0.14	-1.73	-0.09	حزمة	ملوخية محلي
Eggplants, black, local	1kg	4.56	4.34	4.23	4.53	5.11	7.97	0.75	اكجم	بادنجان أسود محلي
Zucchini, local	1kg	6.74	6.24	5.42	7.38	8.01	24.31	-8.65	اكجم	كوسة محلي
Cucumbers, local	1kg	5.30	5.29	4.44	6.84	0.19	19.54	-22.44	اكجم	خيار محلي
Peppers, green, local	1kg	7.93	8.01	7.84	8.90	-1.05	1.07	-10.89	اكجم	فلفل أخضر بارد محلي
Chili, green, local	1kg	9.35	9.12	8.70	9.57	2.51	7.45	-2.34	اكجم	فلفل أخضر حار محلي
Lettuce, local	1kg	6.44	5.98	5.73	6.37	7.64	12.30	1.10	اكجم	خس محلي

(\* ) Has been modified for the specification of the item

(\* ) يوجد تعديل لمواصفة البند

متوسطات أسعار السلع والخدمات  
Average Prices of goods & servicesالهيئة العامة للإحصاء  
General Authority for Statistics

## متوسطات الأسعار والتغيرات الشهرية والربعية والسنوية لجميع المدن (شهر أغسطس ٢٠١٦)

## Average prices monthly, quarterly and annual changes for All cities (August 2016)

جدول ١-١ (٣)

Table 1-1(3)

Item	Unit	متوسطات الأسعار Average Prices				نسبة التغير من أغسطس ٢٠١٦ إلى percent change for AUG 2016 to			الوحدة	البند
		أغسطس AUG 2016	يولية JUL 2016	مايو MAY 2016	أغسطس AUG 2015	يولية JUL 2016	مايو MAY 2016	أغسطس AUG 2015		
		<b>Food commodities</b>								
WaterCress, local	Bundle	1.00	1.00	1.00	1.02	0.20	0.20	-2.06	حزمة	جرجير محلي
Onion, local	1kg	3.10	3.04	3.15	3.05	1.74	-1.65	1.54	الكجم	بصل مدور محلي
Onion, imported	1kg	3.52	3.43	3.57	3.66	2.63	-1.51	-3.96	الكجم	بصل مدور مستورد
Beans, Medammes (Hadaeq California)	Pack	3.46	3.45	3.34	3.39	0.55	3.77	2.27	علبة	فول مدمس(حداق كاليفورنيا)
Tomatoes, Paste, local (Saudia	135gm	1.48	1.46	1.47	1.47	1.09	0.54	0.75	جم ١٣٥	صلصة طماطم محلي(السعودية)
Lentils	1kg	8.95	9.00	8.81	8.61	-0.54	1.67	3.96	الكجم	عدس
Potatoes, medium, local	1kg	3.41	3.32	3.50	3.82	2.74	-2.57	-10.63	الكجم	بطاطس وسط محلي
Carrots, local	1kg	4.72	4.75	4.52	4.66	-0.76	4.29	1.27	الكجم	جزر محلي
Fig, local	1kg	15.98	16.79	18.51	17.33	-4.81	-13.66	-7.76	الكجم	تين محلي
Plums	1kg	12.69	13.37	12.60	12.93	-5.09	0.68	-1.87	الكجم	برقوق / بخاري تركي
Banana, Philippines Alsharbatli	1kg	5.60	5.60	5.31	5.75	0.11	5.60	-2.57	الكجم	موز الشربتي الفلبين
Apples, red, American	1kg	7.59	7.50	7.33	7.49	1.23	3.53	1.35	الكجم	تفاح أحمر أمريكي
Apples, Yellow, Iranian	1kg	6.51	6.55	6.50	6.95	-0.72	0.03	-6.39	الكجم	تفاح أصفر إيراني
Grapes, local	1kg	10.12	9.91	10.69	10.48	2.12	-5.27	-3.36	الكجم	عنب محلي
Grapes, Lebanese	1kg	13.46	13.99	13.64	12.69	-3.81	-1.31	6.06	الكجم	عنب لبناني
Orange, Abu Sorra Egyptian	1kg	5.07	4.99	5.27	5.06	1.54	-3.87	0.24	الكجم	برتقال أبو صرة مصري
Mandarin, Pakistani	1kg	7.90	7.22	6.53	6.26	9.42	20.93	26.25	الكجم	يوسفي باكستاني
Watermelon, local	1kg	2.19	2.26	2.63	2.28	-3.18	-16.62	-4.03	الكجم	حبيب (بطيخ) محلي
Melon, local	1kg	3.98	3.74	3.97	4.08	6.61	0.43	-2.45	الكجم	شمام محلي
Pears, Medium, Lebanese	1kg	10.87	10.95	10.97	11.26	-0.71	-0.90	-3.41	الكجم	كمثرى وسط لبناني
Dates, Rotab	1kg	12.28	13.34	13.56	12.33	-7.92	-9.43	-0.40	الكجم	تمر ( رطب )
Peach, Lebanese	1kg	12.83	13.25	13.32	12.64	-3.18	-3.69	1.53	الكجم	خوخ لبناني
Pomegranates, Indian	1kg	14.73	15.14	13.11	15.09	-2.70	12.39	-2.35	الكجم	رمان هندي
Lemon, medium, Africa	1kg	8.51	8.59	8.59	8.26	-0.90	-0.94	2.99	الكجم	ليمون وسط أفريقي
Mango, Pakistani	1kg	12.13	10.83	12.87	12.32	11.96	-5.77	-1.57	الكجم	منجا باكستاني

(\*) Has been modified for the specification of the item

(\*) يوجد تعديل لمواصفة البند

متوسطات أسعار السلع والخدمات  
Average Prices of goods & services

الهيئة العامة للإحصاء  
General Authority for Statistics



متوسطات الأسعار والتغيرات الشهرية والربعية والسنوية لجميع المدن (شهر أغسطس ٢٠١٦)

Average prices monthly, quarterly and annual changes for All cities (August 2016)

جدول ١٠١ (٤)

Table 1-1( 4)

Item	Unit	متوسطات الاسعار Average Prices				نسبة التغير من أغسطس ٢٠١٦ إلى percent change for AUG 2016 to			الوحدة	البند
		أغسطس AUG 2016	يولية JUL 2016	مايو MAY 2016	أغسطس AUG 2015	يولية JUL 2016	مايو MAY 2016	أغسطس AUG 2015		
<b>Food commodities</b>										
Dates, (Maknoz, Khilas)	1kg	15.27	15.29	15.41	14.43	-0.13	-0.86	5.83	كجم	تمر ( مكوز ) إخلاص
Olives, black, Spanish	1kg	14.70	14.75	14.36	14.90	-0.34	2.37	-1.30	كجم	زيتون أسود أسباني
Sugar, soft, Al Ossra	10kg	26.67	26.31	25.78	25.66	1.37	3.43	3.94	١٠ كجم	سكر ناعم (الأسرة)
Honey, imported (Langilies)	1kg	56.82	57.02	57.11	55.82	-0.34	-0.50	1.80	كجم	عسل نحل مستورد (لانجليز)
Tea, black, loose	12 kg	39.61	39.41	39.06	39.35	0.49	1.41	0.65	١,٢ كجم	شاي أسود فرط (ربع)
Coffee beans, Hrari	1kg	32.90	33.13	33.36	35.64	-0.69	-1.38	-7.68	كجم	بن حب - هرري
Coffee beans, Loqmati	1kg	25.55	25.46	25.72	27.95	0.34	-0.66	-8.59	كجم	بن حب - لقمتي
Coffee, instant, (Nescafe)	100gm	17.13	17.01	16.99	16.95	0.71	0.84	1.09	١٠٠ جم	قهوة سريعة التحضير (نسكافية)
Cardamom, American	1kg	83.63	84.22	86.22	92.32	-0.70	-2.99	-9.41	كجم	هيل أمريكي
Cardomom, Indian	1kg	85.39	86.91	88.86	94.21	-1.75	-3.90	-9.36	كجم	هيل هندي
Soft Drinks	Pack	1.50	1.50	1.50	1.50	0.00	0.00	0.00	عليه	مشروبات غازية محلي
Water, Healthy	1.5L	1.95	1.95	1.93	1.94	-0.41	0.78	0.05	١,٥ لتر	مياه صحية
Juice, orange, canned local (Rani)	Pack	1.00	1.00	1.00	1.00	0.00	0.00	0.00	عليه	عصير برتقال معلب محلي (راني)
<b>Non-food goods</b>										
Cigarettes, Marlboro	Pack	12.00	12.00	12.00	10.00	0.00	0.00	20.00	عليه	سجائر ماربورو
Men summer dress (Al Aseel)	thope	80.41	80.25	80.97	79.95	0.20	-0.69	0.58	ثوب	ثوب صيفي رجالي (الأصيل)
Shemagh, (Al Bassam)	shemagh	105.11	105.50	104.56	104.09	-0.37	0.52	0.98	شماغ	شماغ (البسام)
Egal, Syrian	Egal	25.94	26.02	26.25	26.03	-0.30	-1.19	-0.36	عقال	عقال سوري
Shirt, internal, half sleeve (Al Aseel)	shirt	11.28	11.36	11.28	11.38	-0.69	0.00	-0.83	فانلة	فانلة داخلية نصف كم (الأصيل)
Men's long trousers, (Al Aseel)	trousers	16.25	16.34	16.48	16.48	-0.58	-1.42	-1.42	سروال	سروال طويل رجالي (الأصيل)
Women's Mantle National	abayah	107.69	107.38	107.77	106.54	0.29	-0.07	1.08	عباءة	عباءة نسائية
Headdress, National	veil	24.38	24.22	24.38	23.31	0.64	0.00	4.58	شيلة	شيلة ( طرحة )
Coal, local	1kg	6.96	7.03	6.87	7.55	-0.90	1.31	-7.79	كجم	فحم
Soap, powder for clothes (Tide)	110 gm	1.50	1.50	1.51	1.50	0.27	-0.46	0.27	١١٠ جم	صابون بودرة للملابس (تايد)
Soap, liquid for utensils (Fairy)	1L	12.25	12.11	12.15	12.23	1.16	0.89	0.22	١ لتر	صابون سائل للأواني (فيربي)

(\* ) Has been modified for the specification of the item

(\* ) يوجد تعديل لمواصفة البند

متوسطات أسعار السلع والخدمات  
Average Prices of goods & services

## متوسطات الأسعار والتغيرات الشهرية والربعية والسنوية لجميع المدن (شهر أغسطس ٢٠١٦)

## Average prices monthly, quarterly and annual changes for All cities (August 2016)

جدول ١-١ (٥)

Item	Unit	متوسطات الاسعار Average Prices				نسبة التغير من أغسطس ٢٠١٦ إلى percent change for AUG 2016 to			الوحدة	البند
		أغسطس AUG 2016	يولية JUL 2016	مايو MAY 2016	أغسطس AUG 2015	يولية JUL 2016	مايو MAY 2016	أغسطس AUG 2015		

## Non-food goods

## السلع غير الغذائية

Bleach for Clothes (Clorox)	Gallon	14.40	14.36	14.08	13.48	0.30	2.28	6.88	جالون	دواء غسيل (مبيض ملابس) كلوركس
Tissue paper, local (Fine)	Pack	2.55	2.53	2.52	2.47	0.63	1.11	3.32	علبة	مناديل ورق محلي (فاين)
Children diaper, local (Pampers)	Size 5	56.24	56.01	56.44	56.56	0.42	-0.35	-0.55	عبوة مقاس ٥	حفاظ أطفال محلية (بامبرز)
Insecticide, spray (Reid)	Packag	8.91	8.75	8.68	8.42	1.81	2.71	5.81	عبوة	مبيد حشرات بخاخ (ريد)

## Services

## الخدمات

Laundry's expenses of cleaning and ironing clothes	Service	3.39	3.37	3.37	3.29	0.71	0.71	2.95	خدمة	نفقات تنظيف وكوي الملابس بالمفصلة
Sewing for men and boys	Garment	83.39	83.85	84.22	75.42	-0.56	-0.99	10.57	تفصيل ثوب	خياطة للرجال والأولاد
Sewing for women and girls	Garment	56.88	58.44	57.08	54.46	-2.67	-0.36	4.43	تفصيل ثوب	خياطة للنساء والبنات
Revealed a general practitioner	Visit	44.81	44.81	45.00	43.69	0.00	-0.43	2.55	زيارة	كشف طبيب عام
Revealed a dentist	Visit	142.45	142.55	141.95	138.85	-0.07	0.35	2.59	زيارة	كشف طبيب اسنان
Detection pediatrician	Visit	62.04	62.04	61.84	60.34	0.00	0.32	2.82	زيارة	كشف طبيب اطفال
Fix a car (mechanics)	Repair Cost	92.30	93.15	96.65	110.12	-0.91	-4.50	-16.18	اجرة اصلاح	اصلاح سيارة (ميكانيكا)
Oil change	Cost	76.43	76.33	75.97	75.56	0.13	0.61	1.15	تكلفة	تغير زيت
The expenses of parties and weddings	Cost	14971.43	14333.33	13485.71	14025.14	4.45	11.02	6.75	تكلفة	نفقات الحفلات والافراح
The cost of cooking the sacrificial	Cost	231.18	232.50	229.61	228.95	-0.57	0.69	0.98	تكلفة	تكلفة طبخ الذبيحة
Furnished apartment	Cost	260.75	251.70	241.38	262.23	3.59	8.02	-0.57	تكلفة	شقه مفروشه
Hotel accommodation	One-Room Fees	562.58	529.76	545.23	574.63	6.20	3.18	-2.10	اجرة غرفة واحدة	اقامة بالفنادق
Hairdresser for men and boys	Hairdresse Fees	13.80	14.13	13.80	13.71	-2.31	0.00	0.70	اجرة حلاقة	حلاقه للرجال والاولاد

## Second: Intermediate consumption goods

## ثانيا : سلع الاستهلاك الوسيط

## Feed and livestock

## الأعلاف والحيوانات الحية

Barley, imported	50kg	38.98	39.02	39.13	39.47	-0.10	-0.39	-1.24	كيس ٥٠ كجم	شعير مستورد
Sheep, Najdi	1shep	1253.33	1342.95	1359.36	1491.55	-6.67	-7.80	-15.97	خروف	غنم نجدى
Sheep, Naemi	1shep	1188.70	1289.24	1319.89	1433.90	-7.80	-9.94	-17.10	خروف	غنم نعيمي
Sheep, Barbari	1shep	430.34	457.39	462.27	487.78	-5.91	-6.91	-11.78	خروف	غنم بريسي
Sheep, Soakny	1shep	843.14	869.71	879.71	915.00	-3.06	-4.16	-7.85	خروف	غنم سواكني

(\*) Has been modified for the specification of the item

(\*) يوجد تعديل لمواصفة البند

متوسطات أسعار السلع والخدمات  
Average Prices of goods & services

الهيئة العامة للإحصاء  
General Authority for Statistics



متوسطات الأسعار والتغيرات الشهرية والربعية والسوية لجميع المدن (شهر أغسطس ٢٠١٦)

Average prices monthly, quarterly and annual changes for All cities (August 2016)

جدول ١-١ (٦)

Table 1-1( 6)

Item	Unit	متوسطات الاسعار Average Prices				نسبة التغير من أغسطس ٢٠١٦ إلى percent change for AUG 2016 to			الوحدة	البند
		أغسطس AUG 2016	يولية JUL 2016	مايو MAY 2016	أغسطس AUG 2015	يولية JUL 2016	مايو MAY 2016	أغسطس AUG 2015		
<b>Feed and livestock</b>										
<b>الأعلاف والحيوانات الحية</b>										
Sheep, Bohooves	1shep	1179.81	1217.12	1216.92	1338.46	-3.07	-3.05	-11.85	خروف	غنم حري
Billy goat	shep1	804.64	856.43	861.70	946.61	-6.05	-6.62	-15.00	تيس	تيس بلدي (جذع)
<b>Constructional goods</b>										
<b>السلع الإنشائية</b>										
Reinforcing iron, 6mm national	Ton	3225.52	3219.96	3213.80	3391.60	0.17	0.36	-4.90	طن	حديد تسليح ٦ مم وطني
Reinforcing iron, 8mm national	Ton	2350.70	2460.98	2481.71	2348.53	-4.48	-5.28	0.09	طن	حديد تسليح ٨ مم وطني
Reinforcing iron, 10mm national	Ton	2358.36	2461.84	2481.23	2348.69	-4.20	-4.95	0.41	طن	حديد تسليح ١٠ مم وطني
Reinforcing iron, 12mm national	Ton	2311.99	2332.71	2323.98	2358.98	-0.89	-0.52	-1.99	طن	حديد تسليح ١٢ مم وطني
Reinforcing iron, 14mm national	Ton	2318.77	2315.45	2307.25	2348.85	0.14	0.50	-1.28	طن	حديد تسليح ١٤ مم وطني
Reinforcing iron, 16mm national	Ton	2303.77	2306.27	2297.83	2343.16	-0.11	0.26	-1.68	طن	حديد تسليح ١٦ مم وطني
Reinforcing iron, 18mm national	Ton	2310.85	2304.79	2296.06	2342.92	0.26	0.64	-1.37	طن	حديد تسليح ١٨ مم وطني
Iron-binding cables Chinese	10Kg	33.91	34.65	34.56	39.80	-2.15	-1.88	-14.80	١٠ كجم	كوابل ربط الحديد صيني
Cement, black, National	50kg	14.12	14.13	14.25	14.49	-0.06	-0.91	-2.59	كيس ٥٠ كجم	إسمنت أسود وطني
Cement, white, National	50kg	40.80	41.01	41.09	41.81	-0.51	-0.71	-2.41	كيس ٥٠ كجم	إسمنت ابيض وطني
Block, black, 15cm	1000Blocks	1599.25	1599.59	1601.23	1630.33	-0.02	-0.12	-1.91	١٠٠٠ بلوك	بلوك اسود مقاس ١٥ سم
Block, black, 20cm	1000Blocks	1678.57	1682.54	1681.75	1723.81	-0.24	-0.19	-2.62	١٠٠٠ بلوك	بلوك اسود مقاس ٢٠ سم
Marble tiles, National	2m	22.08	22.21	22.16	21.79	-0.56	-0.37	1.33	٢م	بلاط كسر رخام بلدي
Wood, Chilian	3m	1065.00	1085.71	1084.03	1115.85	-1.91	-1.76	-4.56	٣م	خشب تشيلي
Wood, Romanian	3m	1019.00	1024.62	1038.39	1082.35	-0.55	-1.87	-5.85	٣م	خشب روماني
Wood, Teak, African	3m	4423.81	4420.24	4392.39	4454.17	0.08	0.72	-0.68	٣م	خشب تيك افريقي
Wood, Ablakash Indonesian	3m	2324.84	2339.40	2355.12	2364.19	-0.62	-1.29	-1.66	٣م	خشب ابلاكاش إندونيسي
Electrical wires, 2.5mm national	m	0.62	0.64	0.65	0.72	-2.35	-4.30	-13.95	متر	أسلاك كهربائية ٢.٥ مم وطني
Electrical wires, 4mm national	m	0.98	1.00	1.01	1.16	-1.60	-2.96	-15.04	متر	أسلاك كهربائية ٤ مم وطني
Electrical wires, 6mm national	m	1.48	1.52	1.53	1.68	-2.56	-3.07	-11.82	متر	أسلاك كهربائية ٦ مم وطني
Electrical cables, 10mm national	m	11.66	11.72	11.82	13.03	-0.50	-1.40	-10.49	متر	كوابل كهربائية ١٠ مم وطني
Electrical cables, 25mm national	m	24.64	24.87	25.06	28.68	-0.89	-1.68	-14.07	متر	كوابل كهربائية ٢٥ مم وطني

(\* ) Has been modified for the specification of the item

(\* ) يوجد تعديل لمواصفة البند

متوسطات أسعار السلع والخدمات  
Average Prices of goods & servicesالهيئة العامة للإحصاء  
General Authority for Statistics

## متوسطات الأسعار والتغيرات الشهرية والربعية والسنوية لجميع المدن (شهر أغسطس ٢٠١٦)

## Average prices monthly, quarterly and annual changes for All cities (August 2016)

Table 1-1( 7)

جدول ١-١ (٧)

Item	Unit	متوسطات الاسعار Average Prices				نسبة التغير من أغسطس ٢٠١٦ إلى percent change for AUG 2016 to			الوحدة	البند
		أغسطس AUG 2016	يولية JUL 2016	مايو MAY 2016	أغسطس AUG 2015	يولية JUL 2016	مايو MAY 2016	أغسطس AUG 2015		
		<b>Constructional goods</b>								
Electrical cables, 35mm national	m	32.21	32.23	32.08	37.30	-0.06	0.41	-13.63	متر	كبايل كوربانية ٣٥م وطني
Electrical cables, 50mm national	m	43.77	43.80	44.37	51.33	-0.06	-1.33	-14.72	متر	كبايل كوربانية ٥٠م وطني
Electrical cables, 70mm national	m	62.51	63.03	64.04	75.32	-0.82	-2.38	-17.01	متر	كبايل كوربانية ٧٠م وطني
Electrical cables, 95mm national	m	84.84	87.38	87.65	101.41	-2.91	-3.21	-16.35	متر	كبايل كوربانية ٩٥م وطني
Electrical cables, 120mm national	m	108.54	108.63	109.77	127.88	-0.08	-1.11	-15.12	متر	كبايل كوربانية ١٢٠م وطني
Electrical cables, 300mm national	m	266.31	264.96	268.40	302.72	0.51	-0.78	-12.03	متر	كبايل كوربانية ٣٠٠م وطني
Sand, soft, white	3m	55.67	57.57	59.86	63.53	-3.30	-7.00	-12.37	٣م	رمل ناعم ابيض
Mixed Sand (sand and pebble)	3m	47.66	50.14	53.65	53.32	-4.93	-11.16	-10.61	٣م	مخلوط ( رمل و حصص )
Red Sand	3m	25.00	26.36	26.99	27.62	-5.14	-7.36	-9.49	٣م	رمل احمر
Resistant Concrete 350 K	3m	210.59	211.81	212.80	219.11	-0.58	-1.04	-3.89	٣م	خرسانة مقاوم ٣٥٠ك
Resistant Concrete 250 K	3m	191.39	192.56	193.77	198.83	-0.60	-1.23	-3.74	٣م	خرسانة مقاوم ٢٥٠ك
Normal Concrete 350 K	3m	201.34	202.44	203.43	209.40	-0.54	-1.03	-3.85	٣م	خرسانة عادي ٣٥٠ك
Normal Concrete 250 K	3m	181.80	183.01	183.72	189.21	-0.66	-1.05	-3.92	٣م	خرسانة عادي ٢٥٠ك
National Gypsum	40 kg	11.15	11.16	11.28	11.61	-0.14	-1.21	-4.00	كيس ٤٠ كجم	جبس وطني
Aluminum (Saudi, Arch side)	5.8 m	63.84	64.88	65.36	68.41	-1.60	-2.33	-6.68	م ٥,٨	ألومنيوم (حلق جنب سعودي)

(\*) Has been modified for the specification of the item

(\*) يوجد تعديل لمواصفة البند





أبرز التغيرات النسبية الشهرية لجميع المدن

The Most Prominent Relative Changes Monthly for All cities

جدول ١-٥ ( ١ ) Table 5-1 ( 1 )

Item	نسبة تغير Percent Change	البند
<b>السلع والخدمات التي سجلت أعلى نسبة تغير خلال شهر أغسطس ٢٠١٦ مقارنة بشهر يوليو ٢٠١٦ Goods and services recorded the highest rate of change for August 2016 comparing to July 2016</b>		
<b>أولاً : سلع الاستهلاك النهائي</b>		
<b>First:Goods of final Consumption</b>		
<b>السلع الغذائية</b>		
<b>Food commodities</b>		
Mango, Pakistani	11.96	منجا باكستاني
Mandarin, Pakistani	9.42	يوسفي باكستاني
Tomatoes, local	8.92	طماطم محلي
Zucchini, local	8.01	كوسة محلي
Lettuce, local	7.64	خس محلي
<b>السلع غير الغذائية</b>		
<b>Non-food goods</b>		
Insecticide, spray (Reid)	1.81	مبيد حشرات بخاخ(ريد)
(Soap, liquid for utensils (Fairy	1.16	صابون سائل للأواني(فيري)
Headress, National	0.64	شيلة ( طرحة )
Tissue paper, local (Fine	0.63	مناديل ورق محلي(فاين)
(Children diaper, local (Pampers	0.42	حفاظ أطفال محلية(بامبرز)
<b>الخدمات</b>		
<b>Services</b>		
Hotel accommodation	6.20	اقامة بالفنادق
The expenses of parties and weddings	4.45	نفقات الحفلات والافراح
Furnished apartment	3.59	شقه مفروشه
Laundry's expenses of cleaning and ironing clothes	0.71	نفقات تنظيف وكوي الملابس بالمغسلة
Oil change	0.13	تغير زيت
<b>ثانياً : سلع الاستهلاك الوسيط</b>		
<b>Second:Intermediate consumption goods</b>		
<b>السلع الأنتشائية</b>		
<b>Constructional goods</b>		
Electrical cables, ٣٠٠ mm national	0.51	كابيل كهربائية ٣٠٠مم وطني
Reinforcing iron, ١٨mm national	0.26	حديد تسليح ١٨ مم وطني
Reinforcing iron, ٦mm national	0.17	حديد تسليح ٦ مم وطني
Reinforcing iron, ١٤mm national	0.14	حديد تسليح ١٤ مم وطني
Wood, Teak, African	0.08	خشب تيك أفريقي



## أبرز التغيرات النسبية الشهرية لجميع المدن The Most Prominent Relative Changes Monthly for All cities

Table 5-1 ( 2 )

جدول ١-٥ ( ٢ )

السلع والخدمات التي سجلت أدنى نسبة تغير خلال شهر  
أغسطس ٢٠١٦ مقارنة بشهر يوليو ٢٠١٦  
Goods and services recorded the lowest rate of change for  
August 2016 comparing to July 2016

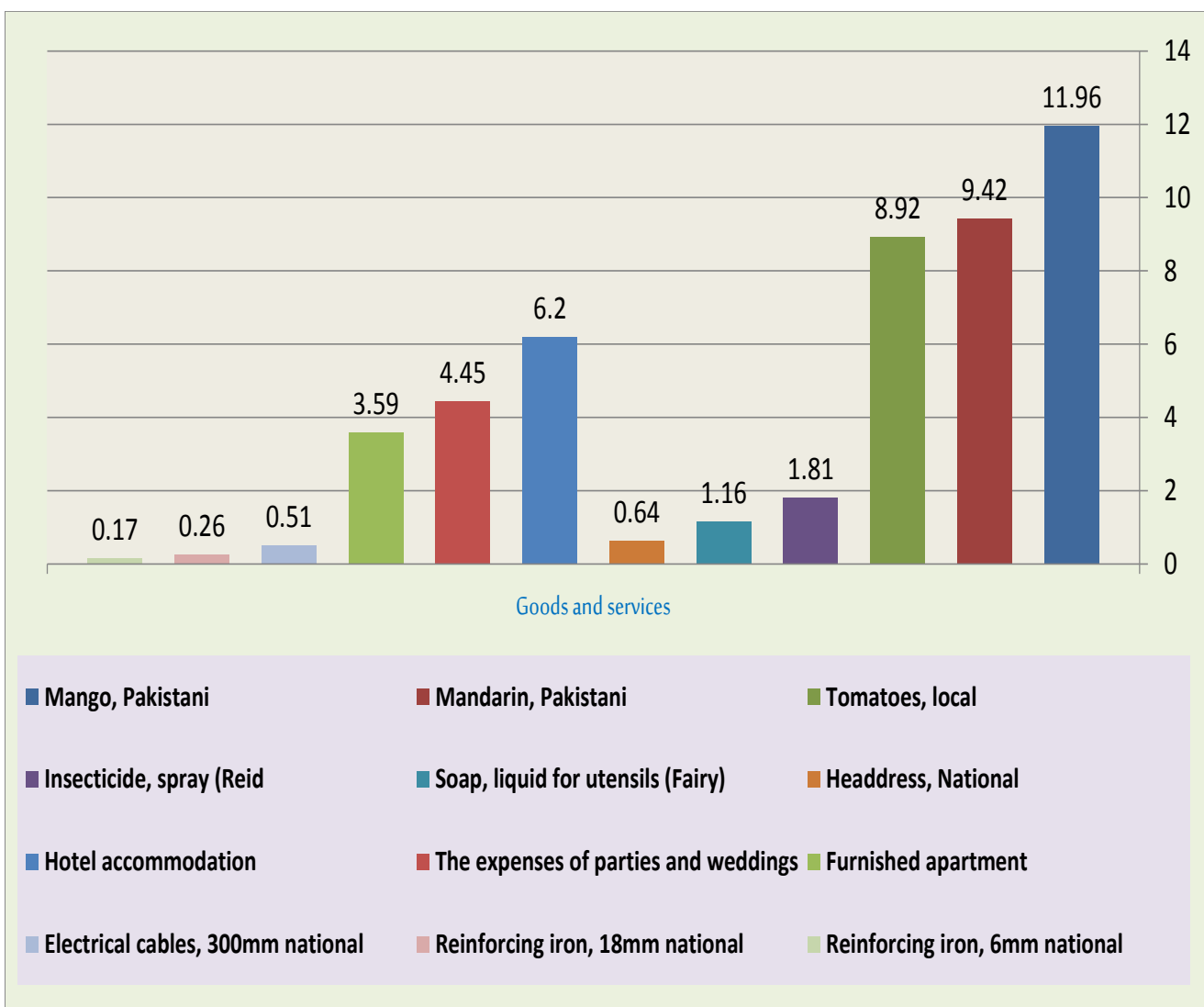
Item	نسبة تغير Percent Change	البند
<b>First: Goods of final Consumption</b>		
<b>أولاً : سلع الاستهلاك النهائي</b>		
<b>Food commodities</b>		
<b>السلع الغذائية</b>		
Dates, Rotab	-7.92	تمر ( رطب )
Plums	-5.09	برقوق / بخاري تركي
Fig, local	-4.81	تين محلي
Shrimp, peeled, fresh	-4.15	روبيان طازج مقشر
Grapes, Lebanese	-3.81	عنب لبناني
<b>Non-food goods</b>		
<b>السلع غير الغذائية</b>		
Coal, local	-0.90	فحم
(Shirt, internal, half sleeve (Al Aseel	-0.69	فانلة داخلية نصف كم (الأصيل)
(Men's long trousers, (Al Aseel	-0.58	سروال طويل رجالي (الأصيل)
(Shemagh, (Al Bassam	-0.37	شماغ (البسام)
Egal, Syrian	-0.30	عقال سوري
<b>Services</b>		
<b>الخدمات</b>		
Sewing for women and girls	-2.67	خياطة للنساء والبنات
Hairdresser for men and boys	-2.31	حلاقه للرجال والأولاد
(Fix a car (mechanics	-0.91	اصلاح سيارة (ميكانيكا)
The cost of cooking the sacrificial	-0.57	تكلفة طبخ الذبيحه
Sewing for men and boys	-0.56	خياطة للرجال والأولاد
<b>Second: Intermediate consumption goods</b>		
<b>ثانياً : سلع الاستهلاك الوسيط</b>		
<b>Feed and livestock</b>		
<b>الأعلاف والحيوانات الحية</b>		
Sheep, Naemi	-7.80	غنم نعيمي
Sheep, Najdi	-6.67	غنم نجدي
Billy goat	-6.05	تيس بلدي (جذع)
Sheep, Barbari	-5.91	غنم بربري
Sheep, Bohooves	-3.07	غنم حري
<b>Constructional goods</b>		
<b>السلع الإنشائية</b>		
Red Sand	-5.14	رمل احمر
(Mixed Sand (sand and pebble	-4.93	مخلوط ( رمل و حص )
Reinforcing iron, ٨mm national	-4.48	حديد تسليح ٨ مم وطني
Reinforcing iron, ١٠ mm national	-4.20	حديد تسليح ١٠ مم وطني
Sand, soft, white	-3.30	رمل ناعم ابيض

---

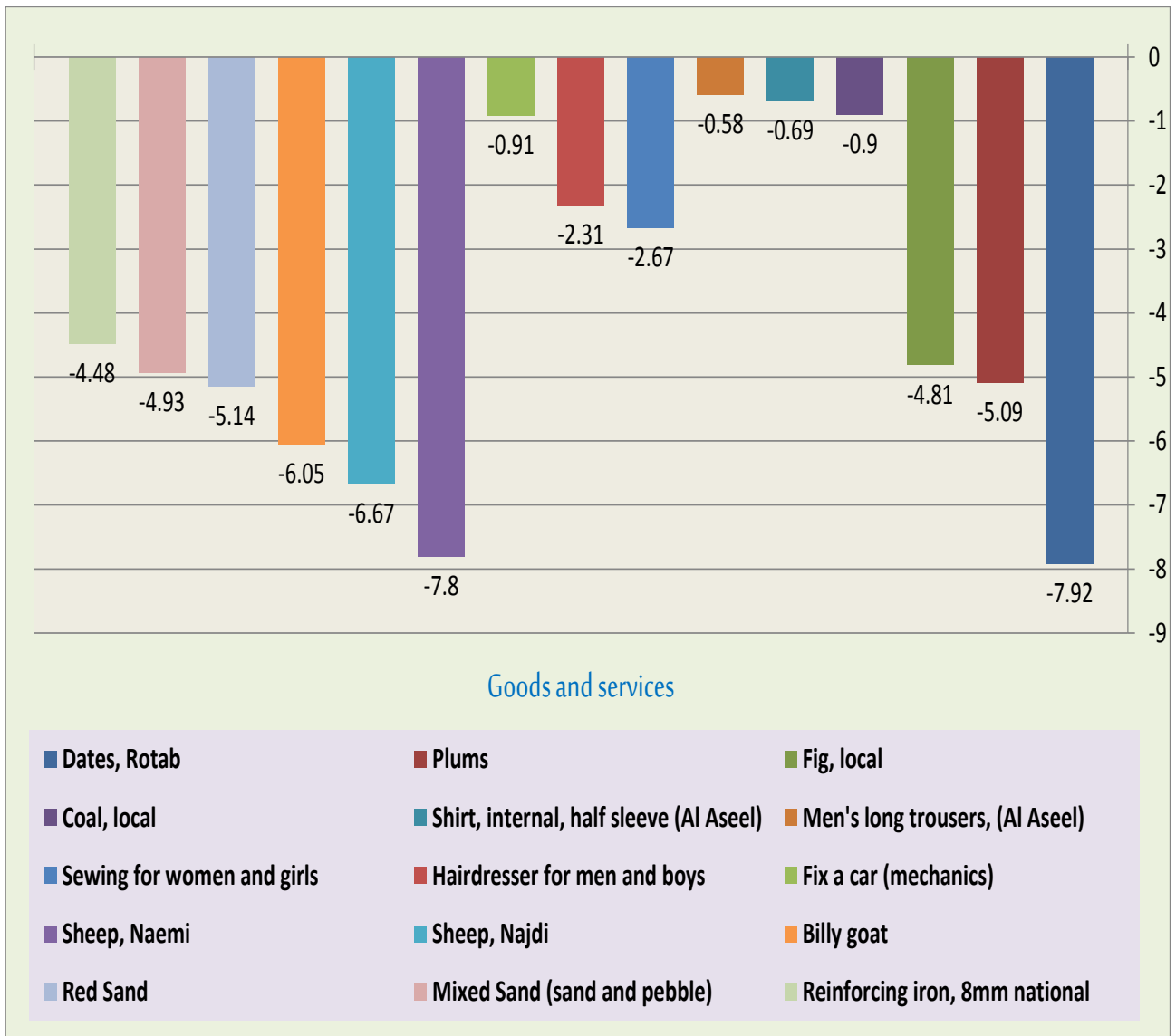
# | Charts |



The Most Prominent Relative Changes Monthly  
Goods and services recorded the highest rate of change  
for Aug 2016 comparing to July 2016



The Most Prominent Relative Changes Monthly  
 Goods and services recorded the lowest rate of change for Aug 2016  
 comparing to July 2016





stats.saudi



@stats\_saudi



stats\_saudi



الهيئة العامة للإحصاء