



Wholesale Price Index

الرقم القياسي لأسعار الجملة

JUNE
2016

يونيه
2016





المحتويات

رقم الصفحة	الموضوع	الزقم المسلسل
5	مقدمة	1
6	منهجية الرقم القياسي لأسعار الجملة	2
10	الملاحق الرئيسية لتحركات الرقم القياسي لأسعار الجملة	3
16	الجدول	4



الهيئة العامة للإحصاء
الإدارة العامة لإحصاءات الأسعار والأرقام القياسية
ص.ب 3735 الرياض 11481
<http://www.stats.gov.sa>
E-mail: Info@stats.gov.sa

تقديم

يسر الهيئة العامة للإحصاء ممثلة بإدارة إحصاءات الأسعار والأرقام القياسية وانطلاقاً من جهودها المتواصلة في سبيل توفير البيانات والنشرات الإحصائية للمستخدمين من خدماتها أن تقدم نشرة «الرقم القياسي لأسعار الجملة».

هذه النشرة تتضمن الرقم القياسي لأسعار الجملة الذي يقيس تحركات أسعار السلع المباعة في الأسواق الأولية للمملكة العربية السعودية.

وتصدر تبعاً على أساس شهري، وقد صدرت أول نشرة منها في الربع الرابع من عام 1985م لسلة من السلع والخدمات احتوت آنذاك على (57) بنداً ، وفي عام 1988 م تم زيادة عدد السلع الداخلة في تركيب الرقم القياسي لأسعار الجملة إلى (160) بنداً، كما أجري تحديث للأوزان المستخدمة في ترجيح الأسعار باستخدام بيانات التجارة الخارجية بعد تعديلها بقيم الإنتاج المحلي.

هذا وتود الهيئة العامة للإحصاء أن تعرب عن خالص شكرها وتقديرها للمؤسسات المتعاونة على ما تبذله من عون في هذا المجال يتمثل في تزويدها للباحثين المنتسبين للهيئة بالبيانات والأسعار المطلوبة حيث كان لهذا التعاون أكبر الأثر في استمرار صدور هذه النشرة.

وتأمل الهيئة العامة للإحصاء أن تحقق البيانات الواردة في هذه النشرة الفائدة المرجوة للمستخدمين من خدماتها ، كما تقدر الهيئة كافة ما يبديه المستخدمون من مقترحات أو ملاحظات بناءة.

1 منهجية الرقم القياسي لأسعار الجملة

2

منهجية الرقم القياسي لأسعار الجملة

تم إعداد منهجية برنامج الرقم القياسي لأسعار الجملة وفق أسس فنية ملائمة أخذت في الاعتبار الدراسات والتوصيات والمعايير الدولية المتعلقة بهذا الشأن ، وفيما يلي أهم ملامح هذه المنهجية:

1- التعريف:

يعرف الرقم القياسي لأسعار الجملة بأنه

«الرقم الذي يقيس متوسط التغيرات في أسعار السلع و الخدمات المباعة في الأسواق الأولية للمملكة العربية السعودية».

ويقيس هذا الرقم التغير في السعر فقط وتبعاً لذلك تستبعد كافة التغيرات السعرية الناتجة عن الاختلاف في النوعيات أو الخصم في الكميات أو

الاختلاف في أسلوب الشحن أو غير ذلك من العوامل المؤثرة الأخرى بغية الحصول على السعر الصافي فقط بعد استبعاد كافة المؤثرات المذكورة أعلاه.

وهذا الرقم القياسي يعتبر عاملاً للجميع ويتم إعداده على أساس المملكة ككل.

وقد استخدمت معادلة «لاسيير» لحساب الرقم القياسي لأسعار الجملة وذلك على النحو التالي:



$$ق_{ر-ا} \times \frac{س_{ر,د} \times \frac{مج_{ن,ا}}{س_{ر,د}}}{س_{ر,د}} = ق_{ر}$$

$$ق_{ر-ا} \times \frac{س_{ر,د} \times \frac{مج_{ن,ا}}{س_{ر,د}}}{س_{ر,د}} = ق_{ر}$$

حيث أن:

و = الوزن في فترة الأساس «0»
 ر = الفترة الزمنية التي تبدأ من «ا» «ن»
 د = البنود من «ا» «ن»
 ق ر - ا = الرقم القياسي في الفترة «ر - ا»

ق ر = الرقم القياسي في الفترة الزمنية «ر»
 س ر = الأسعار في الفترة الزمنية «ر»
 س ر - ا = الأسعار في الفترة الزمنية «ر - ا»
 س 0 = الأسعار في فترة الأساس «0»

4 - توزيع الأوزان:

إن الهيكل التركيبي للوزن والمستخدم في احتساب الرقم القياسي لأسعار الجملة هو قيمة الاستيراد لكل بند وفصل وقسم مع إضافة أي تعديلات تخص الإنتاج المحلي والبند المستبعد.

5 - جمع الأسعار:

تتم عملية جمع الأسعار لعينة البنود المختارة بشكل دوري شهري من عينة نقاط البيع التي تمثل الأسواق الأولية في المملكة العربية السعودية بواقع ثلاثة أسعار لكل بند في كل مدينة من مدن البحث الثلاث وهي الرياض و جدة والدمام.

6 - سنة الأساس:

في بادئ الأمر كانت سنة الأساس هي 1985 وذلك عندما كانت العينة تتكون من (57) بنداً ، وبعد أن تم زيادة بنود العينة إلى (160) بنداً فقد اختيرت سنة 1988 كسنة أساس.

7 - إصدار النشرة:

تصدر هذه النشرة بشكل دوري على أساس شهري ، وذلك للأشهر من يناير حتى ديسمبر من كل عام ميلادي.

2 - الإطار العام:

يتألف الإطار العام لأنشطة الرقم القياسي لأسعار الجملة من كافة العمليات التجارية الرئيسة التي تتم في الأسواق الأولية للمملكة العربية السعودية للسلع المنتجة محلياً أو المستوردة، ويستبعد من هذا الإطار بعض العمليات التجارية المعينة مثل السلع المنتجة بمواصفات خاصة حسب طلبات العملاء والتحف الفنية والأسلحة الحربية.

3 - أسلوب العينة:

أ (عينة البنود:

استخدمت قائمة بنود مصنفة حسب رموز التصنيف الدولي النمطي للتجارة من لتكون بمثابة إطار عيني للبنود.

وقد تم سحب عينة البنود بحجم 160 بنداً من بين عشرة أقسام رئيسة من رموز التصنيف الدولي النمطي للتجارة مع إجراء تعديل طفيف لاستبعاد البنود ذات الصلة بالأسلحة وقيمها من المجموع الكلي لقيم البنود. وتم أيضاً توزيع بنود العينة بين الأقسام على أساس الوزن النسبي لكل قسم ثم لكل فصل، وقد أعطي بندين كحد أدنى لأي قسم تقل حصته عن بندين، تم في بادئ الأمر اختيار الفصل في كل قسم على أساس القيمة النسبية للفصل في القسم ثم اختيار البند للعينة على أساس القيمة النسبية للبند في الفصل.

ب (عينة نقاط البيع:

استخدمت قائمة تم الحصول عليها من البحث الاقتصادي للمؤسسات في كل من مدن الرياض و جدة والدمام لتكون بمثابة إطار عيني لنقاط البيع ، ثم بعد ذلك تم الاتصال بتلك النقاط التي حددت على هذا النحو لتحديد مدى ملائمة كل منها لكل بند من البنود، وبعد ذلك اختيرت نقاط البيع المناسبة كمصدر للبيانات المطلوبة ، وتم اختيار ثلاث نقاط بيع في كل مدينة لكل بند.

الملاح الرئيسية لتحركات الرقم القياسي لأسعار الجملة

3

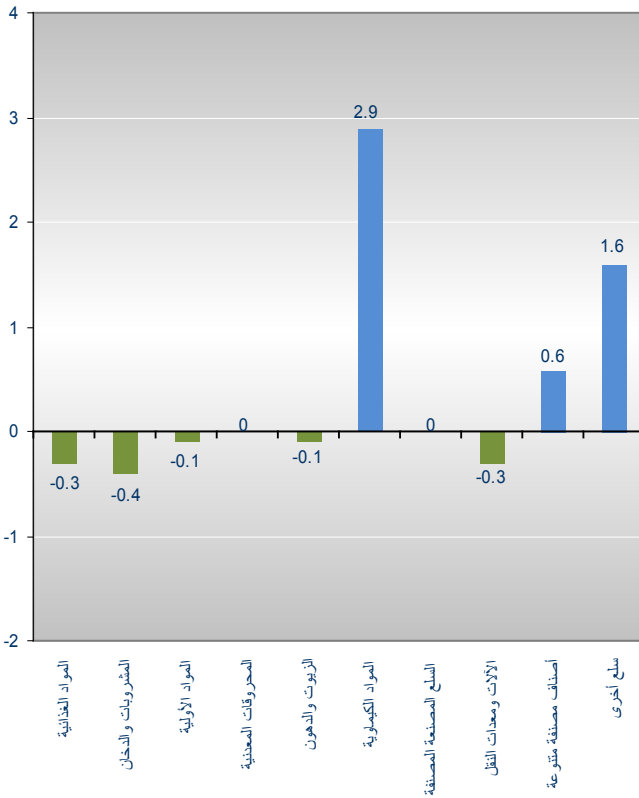
أولاً: التغير الشهري:

بلغ مؤشر الرقم القياسي العام لأسعار الجملة لشهر يونيو ٢٠١٦ : (١٦٣,٣) مقابل : (١٦٣,١) لشهر مايو ٢٠١٦، ويعني ذلك ارتفاعاً طفيفاً في مؤشر شهر يونيو ٢٠١٦ بلغت نسبته (٠,١%) قياساً بمؤشر شهر مايو ٢٠١٦، ويعزى ذلك إلى التغيرات التي شهدتها الأقسام الرئيسية المكونة للرقم القياسي لأسعار الجملة، وكانت على النحو التالي :

أ- نسب الارتفاع:

م	القسم	نسبة الإرتفاع
1	المواد الكيميائية والمواد المتصلة بها	2.9%
2	السلع الأخرى	1.6%
3	السلع المصنعة المتنوعة	0.6%

التغيرات النسبية الشهرية للأقسام الرئيسية خلال شهر يونيو 2016م مقارنة بشهر مايو 2016م



ب- نسب الانخفاض:

م	القسم	نسبة الانخفاض
1	المشروبات والدخان	-0.4 %
2	المواد الغذائية والحيوانات الحية	-0.3%
3	الآلات ومعدات النقل	-0.3%
4	المواد الأولية باستثناء المحروقات	- 0.1%
5	الزيوت والدهون الحيوانية والنباتية	- 0.1%

ج- الأقسام الرئيسية التي لم تشهد أي تغير :

١ - قسم المحروقات المعدنية والمنتجات ذات الصلة

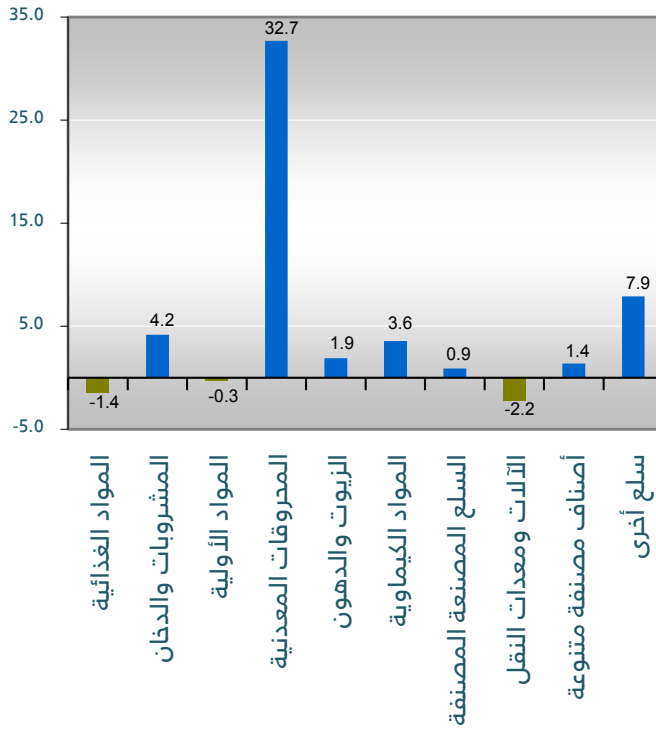
٢- قسم السلع المصنعة المصنعة حسب المادة

ثانياً: التغير السنوي :

سجل مؤشر الرقم القياسي العام لأسعار الجملة لشهر يونيو ٢٠١٦ مقارنةً بنظيره من العام السابق (يونيه ٢٠١٥) ارتفاعاً بلغت نسبته (٣,٥%) ، ويعزى ذلك إلى التغيرات التي شهدتها الأقسام الرئيسية المكونة للرقم القياسي لأسعار الجملة ، وكانت على النحو التالي :

أ- نسب الارتفاع:

التغيرات النسبية السنوية للأقسام الرئيسية



م	القسم	نسبة الإرتفاع
1	المحروقات المعدنية والمنتجات ذات الصلة	32.7%
2	السلع الأخرى	7.9%
3	المشروبات والدخان	4.2%
4	المواد الكيماوية والمواد المتصلة بها	3.6%
5	الزيوت والدهون الحيوانية والنباتية	1.9%
6	السلع المصنعة المتنوعة	1.4%
7	السلع المصنعة المصنفة حسب المادة	0.9%

ب- نسب الانخفاض:

م	القسم	نسبة الانخفاض
1	الآلات ومعدات النقل	- 2.2%
2	المواد الغذائية والحيوانات الحية	-1.4%
3	المواد الأولية باستثناء المحروقات	- 0.3%

الجداول | Tables

4

Table 1
Monthly Wholesale Price Index
By Section
1988 = 100

الجدول ١
الرقم القياسي الشهري لأسعار الجملة
حسب الأقسام
سنة الأساس ١٩٨٨ = ١٠٠

Description	يونيو ٢٠١٦	مايو ٢٠١٦	يونيو ٢٠١٥	نسبة التغير في يونيو ٢٠١٦ مقارنة بـ : Percent change in JUN2016 to :		البيان
	JUN 2016	MAY 2016	JUN 2015	مايو ٢٠١٦ MAY 2016	يونيو ٢٠١٥ JUN 2015	
	GENERAL INDEX	163.3	163.1	157.8	0.1	
FOOD AND LIVE ANIMALS	186.4	187.0	189.0	-0.3	-1.4	المواد الغذائية والحيوانات الحية
BEVERAGES AND TOBACCO	186.1	186.9	178.6	-0.4	4.2	المشروبات والدخان
CRUDE MATERIALS	202.5	202.6	203.1	-0.1	-0.3	المواد الأولية عدا المحروقات
MINERALS AND FUELS	247.1	247.1	186.3	0.0	32.7	المحروقات المعدنية والمواد ذات الصلة
OILS AND FATS	153.8	153.9	150.9	-0.1	1.9	الزيوت والدهون الحيوانية والنباتية
CHEMICALS	208.4	202.5	201.2	2.9	3.6	المواد الكيماوية والمواد المتصلة بها
MANUFACTURED GOODS	142.3	142.3	141.0	0.0	0.9	السلع المصنعة مصنفة حسب المادة
MACHINERY AND TRANSPORT	137.1	137.5	140.2	-0.3	-2.2	الألات و معدات النقل
MISC. MANUFACTURED ARTICLES	138.8	138.0	136.9	0.6	1.4	اصناف مصنفة متنوعة
OTHER COMMODITIES	259.5	255.4	240.5	1.6	7.9	سلع أخرى



Table 2
Monthly Wholesale Price Index
By Section and Division
1988 = 100

الجدول ٢
الرقم القياسي الشهري لأسعار الجملة
حسب الأقسام و الفصول
سنة الأساس ١٩٨٨ = ١٠٠

Description	يونيو ٢٠١٦ JUN 2016	مايو ٢٠١٦ MAY 2016	يونيو ٢٠١٥ JUN 2015	نسبة التغير في يونيو ٢٠١٦ مقارنة بـ :		البيان
				Percent change in JUN 2016 to :		
				مايو ٢٠١٦ MAY 2016	يونيو ٢٠١٥ JUN 2015	
GENERAL INDEX	163.3	163.1	157.8	0.1	3.5	الرقم القياسي العام
FOOD AND LIVE ANIMALS	186.4	187.0	189.0	-0.3	-1.4	المواد الغذائية والحيوانات الحية
LIVE ANIMALS	244.2	245.8	263.1	-0.7	-7.2	حيوانات حية
MEAT AND MEAT PREPAR	221.2	222.3	223.9	-0.5	-1.2	لحوم ومحضرات لحوم
DAIRY PRODUCTS AND EGGS	141.4	141.6	142.7	-0.2	-1.0	منتجات البان
FISH AND CRUSTACEANS	330.6	327.3	311.6	1.0	6.1	اسماك وقشريات
CEREALS AND CEREAL PREP.	116.1	116.0	116.6	0.2	-0.4	حبوب ومحضرات الحبوب
VEGETABLES AND FRUITS	187.8	188.8	183.9	-0.5	2.1	الخضروات والفواكة
SUGAR AND SUGAR PREPARATION	208.4	206.7	210.3	0.8	-0.9	سكر ومحضرات سكرية
COFFEE AND TEA	136.0	135.8	135.4	0.1	0.5	قهوة وشاي
ANIMAL FEED	131.9	131.9	131.5	0.0	0.3	اعلاف وجريش
FOOD PREPARATIONS	172.2	172.2	170.4	0.0	1.0	محضرات غذائية
BEVERAGES AND TOBACCO	186.1	186.9	178.6	-0.4	4.2	المشروبات والدخان
BEVERAGES	164.0	165.2	165.2	-0.7	-0.7	مشروبات
TOBACCO	206.9	207.4	192.2	-0.2	7.7	تبغ
CRUDE MATERIALS	202.5	202.6	203.1	-0.1	-0.3	المواد الاولية عدا المحروقات
WOOD	202.5	202.6	203.1	-0.1	-0.3	أخشاب
MINERALS AND FUELS	247.1	247.1	186.3	0.0	32.7	المحروقات المعدنية والمواد ذات الصلة
PETROLEUM	253.1	253.1	196.0	0.0	29.2	المنتجات البترولية والمواد ذات الصلة
NATURAL GAS	251.3	251.3	100.5	0.0	1,50.0	غاز طبيعي
ELECTRIC CURRENT	230.4	230.4	201.6	0.0	14.3	الكهرباء
OILS AND FATS	153.8	153.9	150.9	-0.1	1.9	الزيوت والدهون الحيوانية والنباتية
VEGETABLE OILS AND FATS	153.8	153.9	150.9	-0.1	1.9	زيوت ودهون نباتية
CHEMICALS	208.4	202.5	201.2	2.9	3.6	المواد الكيماوية والمواد المتصلة بها
ORGANIC CHEMICALS	325.3	299.7	266.4	8.6	22.1	مواد كيماوية
INORGANIC CHEMICALS	161.5	158.6	167.8	1.8	-3.7	غازات صناعية

Table 2
Monthly Wholesale Price Index
By Section and Division
1988 = 100

الجدول ٢
الرقم القياسي الشهري لأسعار الجملة
حسب الأقسام و الفصول
سنة الأساس ١٩٨٨ = ١٠٠

Description	يونيو ٢٠١٦	مايو ٢٠١٦	يونيو ٢٠١٥	نسبة التغير في يونيو ٢٠١٦ مقارنة بـ:			البيان
	JUN 2016	MAY 2016	JUN 2015	Percent change in JUN 2016 to :			
				مايو ٢٠١٦ MAY 2016	يونيو ٢٠١٥ JUN 2015		
DYEING, TANNING MATERIALS	137.2	137.8	142.6	-0.4	-3.8	طلاء منازل	
PHARMACEUTICAL PRODUCTS	145.7	145.7	142.1	0.0	2.5	ادوية	
PERFUME AND SOAP	144.4	144.8	132.8	-0.3	8.7	عطور وصابون	
FERTILIZERS	149.6	148.8	154.9	0.5	-3.4	اسمدة	
POLYETHYLENE	137.0	129.3	129.8	6.0	5.6	بولين اثيلين وكلوركس	
PLASTIC CONTAINERS	192.0	192.0	192.1	0.0	-0.1	أوعية بلاستيكية	
CHEMICAL MATERIALS	126.3	125.7	125.6	0.5	0.6	مبيدات حشرية	
MANUFACTURED GOODS	142.3	142.3	141.0	0.0	0.9	السلع المصنعة المصنفة حسب المادة	
RUBBER MATERIALS	167.1	166.4	185.2	0.4	-9.8	منتجات مطاطية	
WOOD PRODUCTS	145.8	145.9	144.1	-0.1	1.2	منتجات اخشاب	
PAPER PRODUCTS	128.3	127.5	124.8	0.6	2.8	منتجات ورقية	
TEXTILE FABRICS AND YARN	90.9	90.9	91.0	0.0	-0.1	منسوجات	
NON.METALLIC MINERALS	153.9	154.2	149.8	-0.2	2.8	منتجات معدنية لافلزية	
IRON AND STEEL	166.9	166.7	166.6	0.1	0.1	حديد وصلب	
NON.FERROUS METALS	135.6	135.6	135.7	0.0	-0.1	الواح وصفائح معدنية	
METAL	111.3	111.1	112.1	0.2	-0.8	منتجات معدنية اخرى	
MACHINERY AND TRANSPORT	137.1	137.5	140.2	-0.3	-2.2	الآلات و معدات النقل	
GENERATORS	109.5	109.6	109.7	0.0	-0.1	الات ومعدات توليد الطاقة	
SPECIALIZED MACHINERY	130.5	130.5	131.1	0.0	-0.4	الات خاصة	
INDUSTRIAL MACHINES	120.8	120.8	120.7	0.0	0.1	الات ومعدات صناعية	
OFFICE MACHINES	54.9	54.9	54.6	0.0	0.5	ادوات مكتبية	
TELECOMMUNICATIONS EQUIPMEN	69.0	69.3	69.2	-0.4	-0.3	معدات واجهزة لاسلكية ومرئية وسمعية	
ELECTRICAL MACHINERY	175.7	175.5	174.6	0.1	0.7	اجزاء وادوات الات كهربائية	
ROAD VEHICLES	155.4	156.7	164.1	-0.8	-5.3	سيارات وقطع غيارها	
MISC. MANUFACTURED ARTICLES	138.8	138.0	136.9	0.6	1.4	اصناف مصنفة متنوعة	
SANITARY PLUMBING AND LIGHT	99.8	99.7	100.1	0.2	-0.3	احواض ومصابيح اناارة	

Table 2
Monthly Wholesale Price Index
By Section and Division
1988 = 100

الجدول ٢
الرقم القياسي الشهري لأسعار الجملة
حسب الأقسام و الفصول
سنة الأساس ١٩٨٨ = ١٠٠

Description	يونيو	مايو	يونيو	نسبة التغير في يونيو ٢٠١٦ مقارنة بـ :				البيان
	٢٠١٦	٢٠١٦	٢٠١٥	Percent change in JUN 2016 to :				
	JUN 2016	MAY 2016	JUN 2015	مايو ٢٠١٦ MAY 2016	يونيو ٢٠١٥ JUN 2015			
FURNITURE	69.8	69.4	68.6	0.5	1.7			اثاث
APPAREL	101.5	101.5	100.3	0.0	1.2			ملبوسات ومستلزماتها
FOOTWEAR	91.4	91.4	91.4	0.0	0.0			احذية
SCIENTIFIC INSTRUMENTS	226.1	226.1	226.3	0.0	-0.1			اجهزة طبية
PHOTOGRAPHIC APPARATUS	148.5	148.5	147.5	0.0	0.7			ساعات واجهزة تصوير
MISC. MANUFACTURED ARTICLES	217.4	214.8	213.1	1.2	2.0			سلع مصنعة اخرى
OTHER COMMODITIES	259.5	255.4	240.5	1.6	7.9			سلع اخرى
ZOO ANIMALS	139.2	129.4	126.0	7.6	10.5			حيوانات حية
GOLD, BULK	260.5	257.0	241.8	1.4	7.7			ذهب بشكل كتل

Table 3
Monthly Wholesale Price Index
By Section and Division and Item
1988 = 100

الجدول ٣
الرقم القياسي الشهري لأسعار الجملة
حسب الأقسام و الفصول و البنود
سنة الأساس ١٩٨٨ = ١٠٠

Description	يونيو	مايو	يونيو	نسبة التغير في يونيو ٢٠١٦ مقارنة بـ:		البيان
	٢٠١٦	٢٠١٦	٢٠١٥	Percent change in JUN 2016 to :		
	JUN 2016	MAY 2016	JUN 2015	مايو ٢٠١٦ MAY 2016	يونيو ٢٠١٥ JUN 2015	
GENERAL INDEX	163.3	163.1	157.8	0.1	3.5	الرقم القياسي العام
FOOD AND LIVE ANIMALS	186.4	187.0	189.0	-0.3	-1.4	المواد الغذائية والحيوانات الحية
LIVE ANIMALS	244.2	245.8	263.1	-0.7	-7.2	حيوانات حية
BOVINE ANIMALS	193.1	195.2	202.4	-1.1	-4.6	بقرة حية
LIVE SHEEP	318.9	321.0	355.4	-0.6	-10.3	فان حى
LIVE GOATS	259.7	259.7	282.2	0.0	-8.0	ماعز حى
LIVE POULTRY	111.8	111.8	114.7	0.0	-2.6	دواجن حية
MEAT AND MEAT PREPAR	221.2	222.3	223.9	-0.5	-1.2	لحوم ومحضرات لحوم
FRSH/FROZ BOVINE MEAT	254.5	255.5	253.3	-0.4	0.5	لحوم البقر
FRSH/FROZ SHEEP MEAT	228.0	228.0	226.1	0.0	0.9	لحم غنم
FRESH POULTRY	187.6	189.3	195.3	-0.9	-3.9	لحوم الدواجن
DAIRY PRODUCTS AND EGGS	141.4	141.6	142.7	-0.2	-1.0	منتجات البان
FRESH MILK	90.6	90.6	90.6	0.0	0.0	لبن طازج
POWDER MILK	197.2	198.7	206.2	-0.8	-4.4	حليب بودرة
CONCENTRATED MILK AND CRM	136.7	136.7	128.4	0.0	6.5	لبن او حليب محضر من الحليب المسحوق
BUTTER	151.6	151.6	151.9	0.0	-0.2	زبد
CHEESE AND CURD	165.2	165.2	165.2	0.0	0.0	اللاجبان وانواعها ولبن الزبادى
EGGS	145.3	145.4	149.2	-0.1	-2.6	بيض
FISH AND CRUSTACEANS	330.6	327.3	311.6	1.0	6.1	اسماك وقشريات
FRESH FISH	424.0	424.0	392.4	0.0	8.1	أسماك طازجة
SHRIMP	184.3	177.8	182.3	3.7	1.1	روبيان
CEREALS AND CEREAL PREP.	116.1	116.0	116.6	0.2	-0.4	حبوب ومحضرات الحبوب
WHEAT	109.0	109.0	109.0	0.0	0.0	قمح
RICE	118.9	117.3	122.7	1.4	-3.1	ارز
BARLEY	144.6	144.6	144.6	0.0	0.0	شعير
FLOUR	114.9	114.9	114.9	0.0	0.0	دقيق
PASTRY AND BISCUITS	125.7	125.8	125.5	-0.1	0.2	فطائر و بسكويت
VEGETABLES AND FRUITS	187.8	188.8	183.9	-0.5	2.1	الخضروات والفواكة
POTATOES	184.9	192.1	185.6	-3.7	-0.4	بطاطس
Tomato	295.0	296.9	304.9	-0.6	-3.2	طماطم مستورد

Table 3
Monthly Wholesale Price Index
By Section and Division and Item
1988 = 100

الجدول ٣
الرقم القياسي الشهري لأسعار الجملة
حسب الأقسام و الفصول و البنود
سنة الأساس ١٩٨٨ = ١٠٠

Description	يونيو	مايو	يونيو	نسبة التغير في يونيو ٢٠١٦ مقارنة بـ :		البيان
	٢٠١٦	٢٠١٦	٢٠١٥	Percent change in JUN 2016 to :		
	JUN 2016	MAY 2016	JUN 2015	مايو ٢٠١٦ MAY 2016	يونيو ٢٠١٥ JUN 2015	
OTHER VEGETABLES	253.7	252.9	197.6	0.3	28.4	بامبا
ONIONS	165.2	171.1	147.4	-3.5	12.1	بصل
CUCUMBERS	134.2	133.3	108.2	0.6	24.0	خيار
ORANGES	132.1	130.1	119.3	1.6	10.8	برتقال
APPLES	162.7	163.2	160.7	-0.3	1.2	تفاح
GRAPES	258.5	270.6	273.0	-4.5	-5.3	عنب
DATES	97.4	97.4	96.7	0.0	0.7	تمر طازج او جاف
MELON	301.0	300.8	299.9	0.1	0.4	بطيخ
ORANGE JUICE	110.6	110.6	110.2	0.0	0.4	عصير برتقال
OTHER FRUIT JUICE	114.5	114.5	114.9	0.0	-0.3	عصير مشكل
SUGAR AND SUGAR PREPARATIONS	208.4	206.7	210.3	0.8	-0.9	سكر ومحضرات سكرية
SUGAR	208.4	206.7	210.3	0.8	-0.9	سكر
COFFEE AND TEA	136.0	135.8	135.4	0.1	0.5	قهوة وشاي
COFFEE BEANS	119.0	119.0	119.6	0.0	-0.5	بن
TEA	157.6	157.4	156.3	0.2	0.9	شاي
ANIMAL FEED	131.9	131.9	131.5	0.0	0.3	اعلاف وجريش
FODDER	175.7	175.7	174.8	0.0	0.6	اعلاف
BRAN	105.5	105.5	105.4	0.0	0.1	جريش
FOOD PREPARATIONS	172.2	172.2	170.4	0.0	1.0	محضرات غذائية
MINCED MEAT	119.1	119.1	117.9	0.0	1.0	لحم مفروم
BEVERAGES AND TOBACCO	186.1	186.9	178.6	-0.4	4.2	المشروبات والدخان
BEVERAGES	164.0	165.2	165.2	-0.7	-0.7	مشروبات
CARBONATED DRINKS	153.9	155.0	155.1	-0.7	-0.7	مياة غازية
TOBACCO	206.9	207.4	192.2	-0.2	7.7	تبغ
CIGARETTES	207.0	207.4	192.2	-0.2	7.7	سجاير
CRUDE MATERIALS	202.5	202.6	203.1	-0.1	-0.3	المواد الاولية عدا المحروقات
WOOD	202.5	202.6	203.1	-0.1	-0.3	أخشاب
WOOD PLANKS, PINEAL SPECIES	113.5	114.5	115.0	-0.9	-1.3	الواح خشب من فصيلة الصنوبرات
WOOD , SAWN (HARDWOOD)	211.1	211.1	211.7	0.0	-0.3	خشب منشور حلد قاسي
MINERALS AND FUELS	247.1	247.1	186.3	0.0	32.7	المحروقات المعدنية والمواد ذات الصلة

Table 3
Monthly Wholesale Price Index
By Section and Division and Item
1988 = 100

الجدول ٣
الرقم القياسي الشهري لأسعار الجملة
حسب الأقسام و الفصول و البنود
سنة الأساس ١٩٨٨ = ١٠٠

Description	يونيو	مايو	يونيو	نسبة التغير في يونيو ٢٠١٦ مقارنة بـ :		البيان
	٢٠١٦	٢٠١٦	٢٠١٥	Percent change in JUN 2016 to :		
	JUN 2016	MAY 2016	JUN 2015	مايو ٢٠١٦ MAY 2016	يونيو ٢٠١٥ JUN 2015	
PETROLEUM	253.1	253.1	196.0	0.0	29.2	المنتجات البترولية والمواد ذات الصلة
CRUDE PETROLEUM	240.0	240.0	387.2	0.0	-38.0	بتترول خام
BENZENE	176.7	176.7	115.1	0.0	53.6	بنزين
GASOLINE	486.2	486.2	255.0	0.0	90.7	ديزل
KEROSENE	338.2	338.2	253.6	0.0	33.3	كيروسين - زيت الكاز
DIESEL FUEL	184.8	184.8	184.8	0.0	0.0	وقود طائرات
GAS, OILS	252.0	252.0	252.0	0.0	0.0	زيوت الغاز - سولار
FUEL OILS	107.1	107.1	110.9	0.0	-3.5	زيوت وقود
BITUMINOUS MIXTURES	201.6	201.6	201.6	0.0	0.0	مخاليط قارية اساسها الاسفلت
NATURAL GAS	251.3	251.3	100.5	0.0	1,50.0	غاز طبيعي
NATURAL GAS	251.3	251.3	100.5	0.0	1,50.0	غاز طبيعي
ELECTRIC CURRENT	230.4	230.4	201.6	0.0	14.3	الكهرباء
ELECTRIC CURRENT	230.4	230.4	201.6	0.0	14.3	تيار كهربائى
OILS AND FATS	153.8	153.9	150.9	-0.1	1.9	الزيوت والدهون الحيوانية والنباتية
VEGETABLE OILS AND FATS	153.8	153.9	150.9	-0.1	1.9	زيوت ودهون نباتية
SOYBEAN, COTTONSEED OIL	175.3	175.3	170.1	0.0	3.1	زيت تمر النخيل
CORN OILS	147.2	147.4	145.0	-0.1	1.6	زيوت نباتية - زيت ذرة
CHEMICALS	208.4	202.5	201.2	2.9	3.6	المواد الكيماوية والمواد المتصلة بها
ORGANIC CHEMICALS	325.3	299.7	266.4	8.6	22.1	مواد كيماوية
ETHYLENE	297.0	274.7	138.1	8.1	1,15.1	إثيلين
METHANOL	232.5	222.5	385.6	4.5	-39.7	كحول الميثيل - الميثانول
ETHANEDIOL	1002.2	860.1	766.0	16.5	30.8	إثيلين دايكلورايد
INORGANIC CHEMICALS	161.5	158.6	167.8	1.8	-3.7	غازات صناعية
OXYGEN, NITROGEN	104.3	103.4	102.5	0.9	1.7	اكسجين - نتروجين - هيدروجين
NITRITES	315.3	307.0	344.8	2.7	-8.5	نشادر (امونيا هيدروجية)
DYEING, TANNING MATERIALS	137.2	137.8	142.6	-0.4	-3.8	طلاء منازل
OTHER PAINTS AND ENAMELS	139.1	138.6	144.5	0.4	-3.7	دهانات
PIGMENTS (FOR CEREMICS)	137.1	138.8	142.6	-1.2	-3.9	معجون لطلاء المنازل
PHARMACEUTICAL PRODUCTS	145.7	145.7	142.1	0.0	2.5	ادوية
MEDICAMENTS	145.7	145.7	142.1	0.0	2.5	ادوية للطب البشرى

Table 3
Monthly Wholesale Price Index
By Section and Division and Item
1988 = 100

الجدول ٣
الرقم القياسي الشهري لأسعار الجملة
حسب الأقسام و الفصول و البنود
سنة الأساس ١٩٨٨ = ١٠٠

Description	يونيو	مايو	يونيو	نسبة التغير في يونيو ٢٠١٦ مقارنة بـ :		البيان
	٢٠١٦	٢٠١٦	٢٠١٥	Percent change in JUN 2016 to :		
	JUN 2016	MAY 2016	JUN 2015	مايو ٢٠١٦ MAY 2016	يونيو ٢٠١٥ JUN 2015	
PERFUME AND SOAP	144.4	144.8	132.8	-0.3	8.7	عطور وصابون
PERFUME	127.2	127.2	111.1	0.0	14.4	عطور
SOAP	172.4	173.6	170.6	-0.7	1.0	صابون
FERTILIZERS	149.6	148.8	154.9	0.5	-3.4	اسمدة
CHEMICAL FERTILIZERS	162.2	161.3	167.9	0.5	-3.4	اسمدة كيميائية
POLYETHYLENE	137.0	129.3	129.8	6.0	5.6	بولين اثيلين وكلوركس
POLYETHYLENE	132.4	122.1	123.4	8.5	7.3	بولين اثيلين
OTHER POLYMERS (ETHYLENE)	132.3	131.9	131.2	0.3	0.8	كلوركس للفسيل
PLASTIC CONTAINERS	192.0	192.0	192.1	0.0	-0.1	أوعية بلاستيكية
MONOFILAMENT	192.0	192.0	192.1	0.0	-0.1	اكياس بلاستيك للقمامة وغيرها
CHEMICAL MATERIALS	126.3	125.7	125.6	0.5	0.6	مبيدات حشرية
INSECTICIDES	126.3	125.7	125.6	0.5	0.6	مبيدات حشرية
MANUFACTURED GOODS	142.3	142.3	141.0	0.0	0.9	السلع المصنعة المصنفة حسب المادة
RUBBER MATERIALS	167.1	166.4	185.2	0.4	-9.8	منتجات مطاطية
RUBBER PIPING AND TUBING	90.9	90.4	89.8	0.5	1.2	انابيب مطاطية
TIRES	169.3	168.7	188.2	0.4	-10.0	اطارات
WOOD PRODUCTS	145.8	145.9	144.1	-0.1	1.2	منتجات اخشاب
PLYWOOD	163.8	164.1	160.5	-0.2	2.1	خشب أبلاكاش
WINDOWS AND DOOR FRAMES	111.6	111.3	112.7	0.3	-0.9	اطارات للأبواب و الشبابيك
PAPER PRODUCTS	128.3	127.5	124.8	0.6	2.8	منتجات ورقية
PRINTING PAPER	127.5	127.0	124.6	0.4	2.3	ورق طباعة - (ورق تصوير)
OTHER PAPER PRODUCTS	139.6	138.3	137.6	1.0	1.5	صحف حائط
BOXES AND CARTONS	228.0	230.5	230.4	-1.1	-1.1	علب من ورق مقوى (كراتين)
NOTEBOOKS, ACCOUNT BOOKS	90.0	90.9	87.9	-1.0	2.4	سجلات ودفاتر
TOILET PAPER	123.2	123.0	123.4	0.1	-0.2	ورق محصى
PAPER TRAYS AND DISHES	72.6	72.6	72.7	0.0	-0.2	اطباق وصحون واقداح من الورق
SANITARY TOWELS	78.3	78.3	78.4	0.0	0.0	حفاظ اطفال
WALL PAPER	89.7	86.8	80.4	3.3	11.6	ورق جدران
TEXTILE FABRICS AND YARN	90.9	90.9	91.0	0.0	-0.1	منسوجات
SYNTHETIC FABRICS, WOVEN	67.5	67.5	67.8	0.0	-0.5	نسيج بوليستر

Table 3
Monthly Wholesale Price Index
By Section and Division and Item
1988 = 100

الجدول ٣
الرقم القياسي الشهري لأسعار الجملة
حسب الأقسام و الفصول و البنود
سنة الأساس ١٩٨٨ = ١٠٠

Description	يونيو	مايو	يونيو	نسبة التغير في يونيو ٢٠١٦ مقارنة بـ :		البيان
	٢٠١٦	٢٠١٦	٢٠١٥	Percent change in JUN 2016 to :		
	JUN 2016	MAY 2016	JUN 2015	مايو ٢٠١٦ MAY 2016	يونيو ٢٠١٥ JUN 2015	
FABRICS OF SEVERAL MATERIALS	115.5	115.5	117.2	0.0	-1.4	نسيج مركب من عدة مواد
WOOLEN FABRICS	123.1	123.1	123.1	0.0	0.0	نسيج صوف
EMBROIDERY	165.2	165.2	165.7	0.0	-0.3	مطرزات - او شرائط (دانتيلا)
BONDED . FIBER FABRICS	121.8	121.8	122.5	0.0	-0.5	اسلاك خياطة
SACKS AND BAGS	74.5	74.5	74.5	0.0	0.0	اكياس تعيينة وتغليف وخياش
TARPAULINS AND SAILS	144.5	143.5	144.2	0.7	0.2	اغطية بضائع وخيام
TRAVELLING RUGS	112.6	112.6	113.4	0.0	-0.7	احرمة وبطانيات -
BED AND TABLE LINENS.	97.8	97.8	95.6	0.0	2.3	مفارش اسرة
WOOL CARPETS AND RUGS	90.1	90.1	90.8	0.0	-0.7	سجاد وبسط (زل)
CARPETS AND CARPETING	117.2	117.2	116.7	0.1	0.4	سجاد بالمتر (موكيت)
NON.METALLIC MINERALS	153.9	154.2	149.8	-0.2	2.8	منتجات معدنية لافلزبة
PORTLAND CEMENT	130.3	130.3	130.6	0.0	-0.2	اسمنت عادى - بورتلاندى
ROAD AND PAVING MATERIALS	165.3	164.1	161.6	0.7	2.3	احجار تبليط و رصف طرق
BUILDING STONE	154.6	158.3	152.3	-2.3	1.5	احجار نصب وبناء مشفولة
BRICKS AND BLOCKS	116.3	116.3	116.1	0.0	0.1	بلاط عادى
NONREFRACTORY CERAMIC	125.6	125.6	127.1	0.0	-1.2	اناييب اسمنتية
BUILDING BRICKS	155.2	155.4	152.8	-0.1	1.6	بلك احمر
GLAZED CERAMIC SETTS	104.0	104.0	96.0	0.0	8.3	بلاط قيشانى (خزف)
CONCRETE BUILDING BLOCKS	173.2	173.2	166.5	0.0	4.0	بلك بناء خرسانى
FABRICATED ASBESTOS	102.0	102.5	102.6	-0.5	-0.5	الواح اسبست
GLASS FIBERS	93.4	92.6	92.6	0.9	0.9	الياف من الزجاج (فيبر جلاس)
CARBOYS AND BOTTLES	108.9	108.9	108.9	0.0	0.0	الواح زجاج وبرطمانات
TABLE AND KITCHEN GLASSWARE	138.2	138.2	138.2	0.0	0.0	كاسات شاي (بيالات)
IRON AND STEEL	166.9	166.7	166.6	0.1	0.1	حديد و صلب
NON HIGH.CARBON WIRE RODS	155.4	155.4	143.8	0.0	8.1	قضبان تسليح
IRON RACKS, SHELVES, NRACKETS	203.6	203.6	202.1	0.0	0.7	ارفقة حديد وقوائمها
ROLLED SHEETS AND PLATES	134.0	134.0	140.6	0.0	-4.7	الواح حديد
NON HIGH.CARBON WIRE	169.8	169.0	187.4	0.5	-9.4	اسلاك (التي تستخدم لربط الحديد)
CAST IRON TUBES AND PIPES	172.3	172.3	173.0	0.0	-0.4	مواسير واناييب من حديد
IRON TUBES AND PIPES	189.4	189.4	189.3	0.0	0.0	مواسير واناييب من نوع اخر

Table 3
Monthly Wholesale Price Index
By Section and Division and Item
1988 = 100

الجدول ٣
الرقم القياسي الشهري لأسعار الجملة
حسب الأقسام و الفصول و البنود
سنة الأساس ١٩٨٨ = ١٠٠

Description	يونيو ٢٠١٦ JUN 2016	مايو ٢٠١٦ MAY 2016	يونيو ٢٠١٥ JUN 2015	نسبة التغير في يونيو ٢٠١٦ مقارنة بـ :		البيان
				Percent change in JUN 2016 to :		
				مايو ٢٠١٦ MAY 2016	يونيو ٢٠١٥ JUN 2015	
TUBE AND PIPE FITTINGS	137.3	137.3	137.6	0.0	-0.3	وصلات - مفاصل اكواع
NON-FERROUS METALS	135.6	135.6	135.7	0.0	-0.1	الواح وصفائح معدنية
ALUMINUM PLATES AND SHEETS	135.6	135.6	135.7	0.0	-0.1	صفائح - الواح - من الالومنيوم
METAL	111.3	111.1	112.1	0.2	-0.8	منتجات معدنية اخرى
METAL STRUCTURES	101.5	101.5	101.5	0.0	0.0	منشآت واجزائها من الحديد
ALUMINUM STRUCTURES	105.4	105.4	107.8	0.0	-2.3	منشآت واجزائها من الالمنيوم
ALUMINUM CASKS AND CANS	100.0	99.9	99.9	0.1	0.1	براميل - صفائح للنقل والتعبئة
BARBED WIRE	89.3	88.3	92.9	1.1	-3.9	اسلاك شائكة من الحديد او حلب
BOLTS AND NUTS	128.6	128.6	128.6	0.0	0.0	مسامير - براعى - صواميل
SAWS AND BLADES	243.1	243.1	241.3	0.0	0.8	مناشير
SPOONS AND FORKS	166.7	166.7	166.7	0.0	0.0	ملاعق وشوك وسكاكين
COOKING APPARATUS (STOVES)	122.6	121.4	121.4	1.0	1.0	مواقد افران (غاز)
STEEL WOOL	124.8	123.2	124.4	1.3	0.3	مكاسس وجلايات
COFFEE MILLS AND JUICERS	158.8	159.1	148.0	-0.2	7.3	طواحين ومقارم وعصارات
LOCKS	99.3	99.3	110.4	0.0	-10.1	اقفال ومزاليج ومفاتيح
CAST IRON METAL PRODUCTS	145.9	146.4	149.9	-0.3	-2.7	منتجات حديد زهر
MACHINERY AND TRANSPORT	137.1	137.5	140.2	-0.3	-2.2	الآلات و معدات النقل
GENERATORS	109.5	109.6	109.7	0.0	-0.1	الات ومعدات توليد الطاقة
INTERNAL COMBUSTION ENGINES	128.0	128.1	128.0	-0.1	0.0	محركات ضخ الماء (ماطو)
ROTATING ELECTRIC PLANT	93.0	93.0	93.2	0.0	-0.3	مولدات كهربائية
SPECIALIZED MACHINERY	130.5	130.5	131.1	0.0	-0.4	الات خاصة
TAPS	130.5	130.5	131.1	0.0	-0.4	حنفيات (صناير)
INDUSTRIAL MACHINES	120.8	120.8	120.7	0.0	0.1	الات ومعدات صناعية
AIR CONDITIONERS	107.1	106.9	107.1	0.2	0.1	وحدات تكييف هواء (مكيفات)
PLANT AND LAB EQUIPMENT	137.0	137.0	138.3	0.0	-0.9	سخانات مياة
GASOLINE PUMPS	138.3	138.3	137.4	0.0	0.7	مضخة بنزين
AIR PUMPS	143.5	143.5	143.2	0.0	0.2	مضخات هواء (لتعبئة الاطارات)
BUILDING CRANES	150.3	150.3	150.5	0.0	-0.1	الات واجهزة رفع وتحصيل وتفريغ
TAPS AND VALVES	107.5	107.5	106.6	0.0	0.8	محولات غاز (صمام)
MACHINERY PARTS	118.4	118.4	118.4	0.0	0.0	مسدس بنزين

Table 3
Monthly Wholesale Price Index
By Section and Division and Item
1988 = 100

الجدول ٣
الرقم القياسي الشهري لأسعار الجملة
حسب الأقسام و الفصول و البنود
سنة الأساس ١٩٨٨ = ١٠٠

Description	يونيو	مايو	يونيو	نسبة التغير في يونيو ٢٠١٦ مقارنة بـ:		البيان
	٢٠١٦	٢٠١٦	٢٠١٥	Percent change in JUN 2016 to :		
	JUN 2016	MAY 2016	JUN 2015	مايو ٢٠١٦ MAY 2016	يونيو ٢٠١٥ JUN 2015	
OFFICE MACHINES	54.9	54.9	54.6	0.0	0.5	ادوات مكتبية
PHOTOCOPIERS	60.5	60.7	61.6	-0.2	-1.7	الات تصوير ورق
COMPUTERS AND ADP EQUIPMENT	54.9	54.9	54.6	0.0	0.5	حاسبات الية (كمبيوتر)
TELECOMMUNICATIONS	69.0	69.3	69.2	-0.4	-0.3	معدات واجهزة لاسلكية مرئية وسمعية
TELEVISIONS	54.6	55.0	57.3	-0.6	-4.7	تلفزيونات
RADIOS	90.8	91.0	86.6	-0.2	4.8	راديو
TELEPHONES	61.8	61.9	62.2	-0.2	-0.5	اجهزة هاتف
ELECTRICAL MACHINERY	175.7	175.5	174.6	0.1	0.7	اجزاء وادوات الات كهربائية
TRANSFORMERS	135.3	135.3	134.9	0.0	0.3	محولات كهربائية
CIRCUIT BREAKERS	142.0	142.0	135.9	0.0	4.5	قاطع كهربائى
INSULATED ELECTRIC WIRE	241.8	241.5	243.8	0.1	-0.8	اسلاك - صفائر معزولة (كيل)
CLOTHES WASHING MACHINES	98.7	98.7	99.0	0.0	-0.3	غسالات ملابس
REFRIGERATORS AND FREEZERS	121.6	120.5	120.6	1.0	0.9	ثلاجات وفريزرات
ROAD VEHICLES	155.4	156.7	164.1	-0.8	-5.3	سيارات وقطع غيرها
PASSENGER CARS	144.3	146.7	155.8	-1.6	-7.4	سيارات ركوب
TRUCKS AND OTHER VEHICLES	183.7	184.3	196.1	-0.3	-6.3	سيارات لنقل المواد (مثل الشاحنات)
OTHER PARTS AND ACCESSORIES	149.0	149.0	151.2	0.0	-1.4	قطع غيار السيارات
MISC. MANUFACTURED ARTICLES	138.8	138.0	136.9	0.6	1.4	اصناف مصنفة متنوعة
SANITARY PLUMBING AND LIGHT	99.8	99.7	100.1	0.2	-0.3	احواض ومصايح انارة
SINKS AND WASH BASINS	140.1	140.1	140.1	0.0	0.0	احواض ومفاسل ومراحيض
LAMPS AND LIGHTING FITTINGS	89.7	89.3	90.6	0.4	-1.0	مصايح وتجهيزات انارة
FURNITURE	69.8	69.4	68.6	0.5	1.7	اثاث
WOODEN BEDROOM FURNITURE	69.8	69.4	68.6	0.5	1.7	غرف نوم
APPAREL	101.5	101.5	100.3	0.0	1.2	ملبوسات ومستلزماتها
MEN'S /BOYS' OUTER GARMENTS	88.8	88.8	88.8	0.0	0.0	ملابس رجالية وولادى
WOMEN'S AND GIRLS' OUTER GAR	112.8	112.8	110.1	0.0	2.4	ملابس نسائية وبناتى
FOOTWEAR	91.4	91.4	91.4	0.0	0.0	احذية
RUBBER FOOTWEAR	91.4	91.4	91.4	0.0	0.0	احذية بجميع انواعها
SCIENTIFIC INSTRUMENTS	226.1	226.1	226.3	0.0	-0.1	اجهزة طبية
MEDICAL/ SURGICAL	226.1	226.1	226.3	0.0	-0.1	ادوات واجهزة للطب والجراحة



Table 3
Monthly Wholesale Price Index
By Section and Division and Item
1988 = 100

الجدول ٣
الرقم القياسي الشهري لأسعار الجملة
حسب الأقسام و الفصول و البنود
سنة الأساس ١٩٨٨ = ١٠٠

Description	يونيو ٢٠١٦	مايو ٢٠١٦	يونيو ٢٠١٥	نسبة التغير في يونيو ٢٠١٦ مقارنة بـ : Percent change in JUN 2016 to :		البيان
	JUN 2016	MAY 2016	JUN 2015	مايو ٢٠١٦ MAY 2016	يونيو ٢٠١٥ JUN 2015	
	PHOTOGRAPHIC APPARATUS	148.5	148.5	147.5	0.0	
CAMARAS	138.7	138.7	138.4	0.0	0.2	اجهزة تصوير فوتغرافى (كمرات)
POCKET/ WRIST WATCHES	151.5	151.5	150.2	0.0	0.9	ساعات يد
MISC. MANUFACTURED ARTICLES	217.4	214.8	213.1	1.2	2.0	سلع مصنعة اخرى
CAMARA FILM PACK	112.0	112.0	113.5	0.0	-1.3	افلام كمرات تصوير
JEWELRY	287.8	283.2	278.7	1.6	3.3	حلى ومجوهرات واجزاءههما
OTHER COMMODITIES	259.5	255.4	240.5	1.6	7.9	سلع اخرى
ZOO ANIMALS	139.2	129.4	126.0	7.6	10.5	حيوانات حية
ZOO ANIMALS	139.2	129.4	126.0	7.6	10.5	حيوانات حية غير مذكورة فى مكان اخرى
GOLD, BULK	260.5	257.0	241.8	1.4	7.7	ذهب بشكل كتل
GOLD, BULK	260.5	257.0	241.8	1.4	7.7	ذهب صافى (٩٩٩٩)

Table 4
Annual Average Wholesale Price
Index in 2015

الجدول ٤
المتوسط السنوي للرقم القياسي لأسعار
الجملة لعام ٢٠١٥

Description	نسبة التغير %	متوسط الرقم القياسي خلال عام :		البيان
		٢٠١٤	٢٠١٥	
GENERAL INDEX	-1,0	159,1	157,5	الرقم القياسي العام
FOOD AND LIVE ANIMALS	1,9	186,7	190,3	المواد الغذائية والحيوانات الحية
LIVE ANIMALS	2,8	256,8	264	حيوانات حية
BOVINE ANIMALS	1,2	200,5	202,9	بقر حية
LIVE SHEEP	4,2	343,6	358,1	ضأن حى
LIVE GOATS	4,9	268,5	281,7	ماعز حى
LIVE POULTRY	0,1	114,2	114,3	دواجن حية
MEAT AND MEAT PREPAR	2,0	220	224,4	لحوم ومحضرات لحوم
FRSH/FROZ BOVINE MEAT	0,6	252,2	253,6	لحوم البقر
FRSH/FROZ SHEEP MEAT	2,8	222,3	228,6	لحم غنم
FRESH POULTRY	2,7	189,6	194,7	لحوم الدواجن
DAIRY PRODUCTS AND EGGS	1,0	141,8	143,2	منتجات البان
FRESH MILK	- 1,4	91,9	90,6	لبن طازج
POWDER MILK	- 1,5	209,6	206,4	حليب بودرة
CONCENTRATED MILK AND CRM	5,5	126,7	133,7	لبن او حليب محضر من الحليب المسحوق
BUTTER	2,3	148,3	151,7	زبد
CHEESE AND CURD	0,8	164,2	165,5	الاجبان وانواعها ولبن الزبادى
EGGS	3,0	144,3	148,6	بيض
FISH AND CRUSTACEANS	10,6	290	320,7	اسماك وقشريات
FRESH FISH	13,6	358,3	407,2	أسماك طازجة
SHRIMP	3,6	177,2	183,6	روبيان
CEREALS AND CEREAL PREP.	0,4	116,1	116,6	حبوب ومحضرات الحبوب
WHEAT	0,0	109	109	قمح
RICE	3,4	118,3	122,3	ارز
BARLEY	0,1	144,6	144,8	شعير
FLOUR	- 0,3	115,2	114,9	دقيق
PASTRY AND BISCUITS	- 0,2	125,8	125,6	فطائر وبسكويت
VEGETABLES AND FRUITS	1,8	183,9	187,3	الخضروات والفواكة
POTATOES	9,8	176,1	193,3	بطاطس
Tomato	0,8	300,6	302,9	طماطم مستورد
OTHER VEGETABLES	1,3	216,5	219,3	باميا
ONIONS	6,1	174,3	184,9	بصل
CUCUMBERS	6,2	113,4	120,4	خيار
ORANGES	4,0	121,8	126,7	برتقال
APPLES	0,1	162,3	162,4	تفاح
GRAPES	7,2	269,9	289,2	عنب
DATES	- 1,3	96	94,8	تمر طازج او جاف



Table 4
Annual Average Wholesale Price
Index in 2015

الجدول ٤
المتوسط السنوي للرقم القياسي لأسعار
الجملة لعام ٢٠١٥

Description	نسبة التغير %	متوسط الرقم القياسي خلال عام :		البيان
		٢٠١٤	٢٠١٥	
MELON	3,5	298,7	309,1	بطيخ
ORANGE JUICE	0,8	109,5	110,4	عصير برتقال
OTHER FRUIT JUICE	0,7	114,3	115,1	عصير مشكل
SUGAR AND SUGAR PREPARATIONS	-2,0	216,9	212,6	سكر ومحضرات سكرية
SUGAR	-2,0	216,9	212,6	سكر
COFFEE AND TEA	0,8	134	135,1	قهوة وشاي
COFFEE BEANS	0,2	119,4	119,6	بن
TEA	1,1	154,2	155,9	شاي
ANIMAL FEED	-0,8	132,6	131,5	اعلاف وجريش
FODDER	-1,7	177,9	174,9	اعلاف
BRAN	0,0	105,4	105,4	جريش
FOOD PREPARATIONS	0,6	170,1	171,1	محضرات غذائية
MINCED MEAT	0,5	117,7	118,3	لحم مفروم
BEVERAGES AND TOBACCO	1,4	177,2	179,6	المشروبات والدخان
BEVERAGES	-0,7	167	165,8	مشروبات
CARBONATED DRINKS	-0,7	156,7	155,6	مياة غازية
TOBACCO	2,9	188	193,5	تبغ
CIGARETTES	2,9	188	193,5	سجاير
CRUDE MATERIALS	0,2	204	204,5	المواد الاولية عدا المحروقات
WOOD	0,2	204	204,5	أخشاب
WOOD PLANKS, PINEAL SPECIES	-0,4	115,9	115,4	الواح خشب من فصيلة الصنوبرات
WOOD , SAWN (HARDWOOD)	0,3	212,5	213,1	خشب منشور طلد قاسي
MINERALS AND FUELS	0,0	186,3	186,3	المحروقات المعدنية والمواد ذات الصلة
PETROLEUM	-0,1	196	195,9	المنتجات البترولية والمواد ذات الصلة
CRUDE PETROLEUM	0,0	387,2	387,2	بتروول خام
BENZENE	-0,1	115,2	115,1	بنزين
GASOLINE	0,0	255	255	ديزل
KEROSENE	0,0	253,6	253,6	كيروسين - زيت الكاز
DIESEL FUEL	0,0	184,8	184,8	وقود طائرات
GAS OILS	0,0	252	252	زيوت الغاز - سولار
FUEL OILS	0,0	110,9	110,9	زيوت وقود
BITUMINOUS MIXTURES	0,0	201,6	201,6	مخاليط قارية اساسها الاسفلت
NATURAL GAS	0,0	100,5	100,5	غاز طبيعي
NATURAL GAS	0,0	100,5	100,5	غاز طبيعي
ELECTRIC CURRENT	0,0	201,6	201,6	الكهرباء
ELECTRIC CURRENT	0,0	201,6	201,6	تيار كهربائي
OILS AND FATS	2,4	148,9	152,5	الزيوت والدهون الحيوانية والنباتية

Table 4
Annual Average Wholesale Price
Index in 2015

الجدول ٤
المتوسط السنوي للرقم القياسي لأسعار
الجملة لعام ٢٠١٥

Description	نسبة التغير %	متوسط الرقم القياسي خلال عام :		البيان
		٢٠١٤	٢٠١٥	
VEGETABLE OILS AND FATS	2.4	148.9	152.5	زيوت ودهون نباتية
SOYBEAN, COTTONSEED OIL	2.0	170.6	174	زيت تمر النخيل
CORN OILS	2.5	142.4	146	زيوت نباتية - زيت ذرة
CHEMICALS	-5.5	211.8	200.1	المواد الكيماوية والمواد المتصلة بها
ORGANIC CHEMICALS	-19.4	305.3	246.1	مواد كيماوية
ETHYLENE	-4.0	131.4	126.2	إثيلين
METHANOL	-31.1	526	362.4	كحول الميثيل - الميثانول
ETHANEDIOL	-24.5	1093.3	825.9	إيثيلين دايكولوريد
INORGANIC CHEMICALS	1.2	180	182.2	غازات صناعية
OXYGEN NITROGEN	4.6	98.6	103.1	أكسجين - نتروجين - هيدروجين
NITRITES	-1.5	403.8	397.7	نشادر (أمونيا هيدروجية)
DYEING, TANNING MATERIALS	0.0	142.2	142.2	طلاء منازل
OTHER PAINTS AND ENAMELS	-1.7	146.6	144.1	دهانات
PIGMENTS (FOR CEREMICS)	1.6	139.8	142.1	معجون لطلاء المنازل
PHARMACEUTICAL PRODUCTS	0.7	142.2	143.2	ادوية
MEDICAMENTS	0.7	142.2	143.2	ادوية للطب البشرى
PERFUME AND SOAP	1.5	133.6	135.6	عطور وصابون
PERFUME	2.2	112.3	114.8	عطور
SOAP	0.4	170.5	171.2	صابون
FERTILIZERS	-6.0	172.2	161.8	اسمدة
CHEMICAL FERTILIZERS	-6.0	186.7	175.5	اسمدة كيماوية
POLYETHYLENE	-6.2	127.2	119.3	بولين إثيلين وكلوركس
POLYETHYLENE	-5.2	115.5	109.5	بولين إثيلين
OTHER POLYMERS (ETHYLENE)	-0.4	131.8	131.3	كلوركس للفسيل
PLASTIC CONTAINERS	0.8	190.4	191.9	أوعية بلاستيكية
MONOMFILAMENT	0.8	190.4	191.9	أكياس بلاستيك للقمامة وغيرها
CHEMICAL MATERIALS	2.2	122.4	125.1	مبيدات حشرية
INSECTICIDES	2.2	122.4	125.1	مبيدات حشرية
MANUFACTURED GOODS	-2.7	143.4	139.5	السلع المصنعة المصنفة حسب المادة
RUBBER MATERIALS	-4.3	187.9	179.9	منتجات مطاطية
RUBBER PIPING AND TUBING	0.3	89.8	90.1	انابيب مطاطية
TIRES	-4.3	191	182.7	اطارات
WOOD PRODUCTS	0.4	143.5	144.1	منتجات اخشاب
PLYWOOD	0.8	159.4	160.6	خشب أبلاكاش
WINDOWS AND DOOR FRAMES	-0.4	113	112.5	اطارات للأبواب و الشبابيك
PAPER PRODUCTS	0.2	125.2	125.5	منتجات ورقية
PRINTING PAPER	-0.3	126.7	126.3	ورق طباعة - (ورق تصوير)



Table 4
Annual Average Wholesale Price
Index in 2015

الجدول ٤
المتوسط السنوي للرقم القياسي لأسعار
الجملة لعام ٢٠١٥

Description	نسبة التغير %	متوسط الرقم القياسي خلال عام :		البيان
		2014	2015	
OTHER PAPER PRODUCTS	-1.1	139.8	138.2	صحف حائط
BOXES AND CARTONS	0.0	231.7	231.8	علب من ورق مقوى (كراتين)
NOTEBOOKS, ACCOUNT BOOKS	-0.9	90.4	89.6	سجلات ودفاتر
TOILET PAPER	0.2	123	123.2	ورق صحي
PAPER TRAYS AND DISHES	1.7	71.3	72.5	اطباق وصحون واقداح من الورق
SANITARY TOWELS	0.1	78.4	78.5	حفايا اطفال
WALL PAPER	1.8	79.2	80.6	ورق جدران
TEXTILE FABRICS AND YARN	0.3	90.8	91.1	منسوجات
SYNTHETIC FABRICS, WOVEN	0.4	67.6	67.9	نسيج بوليستر
FABRICS OF SEVERAL MATERIALS	1.3	115.7	117.2	نسيج مركب من عدة مواد
WOOLEN FABRICS	-0.2	123.7	123.5	نسيج صوف
EMBROIDERY	-0.1	166.1	165.9	مطرزات - او شرائط (داتيللا)
BONDED . FIBER FABRICS	1.4	121.5	123.2	اسلاك خياطة
SACKS AND BAGS	0.0	74.5	74.5	اكياس تعبئة وتغليف وخياش
TARPULINS AND SAILS	-0.2	144.9	144.6	اغطية بضائع وخيام
TRAVELLING RUGS	0.4	112.9	113.4	احرمة وبطانيات -
BED AND TABLE LINENS.	0.4	95.2	95.6	مفارش اسرة
WOOL CARPETS AND RUGS	-0.1	90.7	90.6	سجاد وبسط (زل)
CARPETS AND CARPETING	0.2	116.5	116.7	سجاد بالمتز (موكيت)
NON.METALLIC MINERALS	-1.3	149.8	147.9	منتجات معدنية لافلزية
PORTLAND CEMENT	-0.2	130.6	130.4	اسمنت عادي - بورتلاندى
ROAD AND PAVING MATERIALS	-1.0	164.9	163.2	احجار تبليط ورصف طرق
BUILDING STONE	3.6	144.6	149.8	احجار نصب وبناء مشغولة
BRICKS AND BLOCKS	2.7	113.1	116.1	بلاط عادي
NON.REFRACTORY CERAMIC BRICKS	0.5	126.9	127.5	انايب اسمنتية
BUILDING BRICKS	-0.8	155.6	154.3	بلك احمر
GLAZED CERAMIC SETTS	1.8	94.7	96.4	بلاط قيشانى (خزف)
CONCRETE BUILDING BLOCKS	-2.2	166.6	162.9	بلك بناء خرسانى
FABRICATED ASBESTOS	-0.5	103	102.5	الواح اسبست
GLASS FIBERS	2.3	90.2	92.3	الياف من الزجاج (فيبر جلاس)
CARBOYS AND BOTTLES	0.9	107.7	108.7	الواح زجاج وبرطمانات
TABLE AND KITCHEN GLASSWARE	0.6	137.3	138.1	كاسات شامى (بيالات)
IRON AND STEEL	-8.9	179.8	163.8	حديد و صلب
NON HIGH.CARBON WIRE RODS	-17.1	167.5	138.8	قضبان تسليح
IRON RACKS, SHELVES, NRACKETS	0.0	202.1	202.1	ارفعة حديد وقوائمها
ROLLED SHEETS AND PLATES	-3.0	142.5	138.2	الواح حديد
NON HIGH.CARBON WIRE	-8.2	201.5	185	اسلاك (التى تستخدم لربط الحديد)

Table 4
Annual Average Wholesale Price
Index in 2015

الجدول ٤
المتوسط السنوي للرقم القياسي لأسعار
الجملة لعام ٢٠١٥

Description	نسبة التغير %	متوسط الرقم القياسي خلال عام :		البيان
		٢٠١٤	٢٠١٥	
CAST IRON TUBES AND PIPES	-1.7	175.8	172.8	مواسير وانابيب من حديد
IRON TUBES AND PIPES	0.0	189.3	189.3	مواسير وانابيب من نوع اخر
TUBE AND PIPE FITTINGS	-0.2	137.8	137.5	وصلات مفصلات اكواع
NON-FERROUS METALS	-0.8	136.7	135.6	الواج وصفائح معدنية
ALUMINUM PLATES AND SHEETS	-0.8	136.7	135.6	صفائح - الواج - من الالومنيوم
METAL	-0.8	112.8	111.9	منتجات معدنية اخرى
METAL STRUCTURES	-0.2	101.8	101.6	منشآت واجزائها من الحديد
ALUMINUM STRUCTURES	-1.3	108.4	107	منشآت واجزائها من الالمنيوم
ALUMINUM CASKS AND CANS	-0.3	100.2	99.9	براميل - صفائح للنقل والتعبئة
BARBED WIRE	-3.4	96.8	93.5	اسلاك شائكة من الحديد او صلب
BOLTS AND NUTS	0.0	128.6	128.6	مسامير - براعى - صواميل
SAWS AND BLADES	1.3	238.3	241.4	مناشير
SPOONS AND FORKS	1.3	164.4	166.6	ملاعق وشوك وسكاكين
COOKING APPARATUS (STOVES)	0.7	120.1	121	مواقد افران (غاز)
STEEL WOOL	-3.9	128.6	123.6	مكائس وجلديات
COFFEE MILLS AND JUICERS	-4.3	152.6	146.1	طواحين ومفارم وعصارات
LOCKS	-1.7	107.8	106	اقفال ومزاليج ومفاتيح
CAST IRON METAL PRODUCTS	-2.2	151.6	148.2	منتجات حديد زهر
MACHINERY AND TRANSPORT	-2.3	143.4	140.1	الآلات و معدات النقل
GENERATORS	0.1	109.7	109.8	الات ومعدات توليد الطاقة
INTERNAL COMBUSTION ENGINES	0.5	127.7	128.3	محركات ضخ الماء (ماطو)
ROTATING ELECTRIC PLANT	-0.3	93.5	93.2	مولدات كهربائية
SPECIALIZED MACHINERY	-0.5	131.3	130.7	الات خاصة
TAPS	-0.5	131.3	130.7	حنفيات (صناير)
INDUSTRIAL MACHINES	0.9	119.5	120.6	الات ومعدات صناعية
AIR CONDITIONERS	-0.4	107.4	107	وحدات تكييف هواء (مكيفات)
PLANT AND LAB EQUIPMENT	-1.0	139.8	138.4	سخانات مياة
GASOLINE PUMPS	0.4	136.8	137.3	مضخة بنزين
AIR PUMPS	0.1	142.8	142.9	مضخات هواء (لتعبئة الاطارات)
BUILDING CRANES	0.8	149	150.2	الات واجهزة رفع وتحصيل وتفريغ
TAPS AND VALVES	8.9	96.4	105	محولات غاز (صمام)
MACHINERY PARTS	0.8	118	119	مسدس بنزين
OFFICE MACHINES	-2.0	55.7	54.6	ادوات مكتبية
PHOTOCOPIERS	-1.4	62.1	61.2	الات تصوير ورق
COMPUTERS AND ADP EQUIPMENT	-2.0	55.7	54.6	حاسبات الية (كمبيوتر)
TELECOMMUNICATIONS EQUIPMENT	-2.5	71.4	69.6	معدات واجهزة لاسلكية مرئية وسمعية
TELEVISIONS	-7.2	62.4	57.9	تلفزيونات



Table 4
Annual Average Wholesale Price
Index in 2015

الجدول ٤
المتوسط السنوي للرقم القياسي لأسعار
الجملة لعام ٢٠١٥

Description	نسبة التغير %	متوسط الرقم القياسي خلال عام :		البيان
		2014	2015	
RADIOS	1.6	86.1	87.5	راديو
TELEPHONES	-0.8	62.1	61.6	اجهزة هاتف
ELECTRICAL MACHINERY	-0.9	173.5	172	اجزاء وادوات الات كهربائية
TRANSFORMERS	-2.7	137.9	134.2	محولات كهربائية
CIRCUIT BREAKERS	0.0	137.7	137.7	قاطع كهربائى
INSULATED ELECTRIC WIRE	-1.3	238.9	235.9	اسلاك - صفائف معزولة (كابل)
CLOTHES WASHING MACHINES	0.6	98.6	99.2	غسالات ملابس
REFRIGERATORS AND FREEZERS	0.0	121.4	121.4	ثلاجات وفريزرات
ROAD VEHICLES	-4.7	173.1	165	سيارات وقطع غيارها
PASSENGER CARS	-6.1	167.5	157.3	سيارات ركوب
TRUCKS AND OTHER VEHICLES	-5.4	207.8	196.6	سيارات لنقل المواد (مثل الشاحنات)
OTHER PARTS AND ACCESSORIES	-2.2	155	151.6	قطع غيار السيارات
MISC. MANUFACTURED ARTICLES	-1.1	137	135.5	اصناف مصنفة متنوعة
SANITARY PLUMBING AND LIGHT	-0.4	99.9	99.5	احواض ومصايح انارة
SINKS AND WASH BASINS	0.5	139.4	140.1	احواض ومغاسل ومراحيض
LAMPS AND LIGHTING FITTINGS	-1.8	90.7	89.1	مصايح وتجهيزات انارة
FURNITURE	-0.1	69.1	69	اثاث
WOODEN BEDROOM FURNITURE	-0.1	69.1	69	غرف نوم
APPAREL	0.4	100.1	100.5	ملبوسات ومستلزماتها
MEN'S /BOYS' OUTER GARMENTS	-0.3	89.3	89	ملابس رجالية وولادى
WOMEN'S AND GIRLS' OUTER GAR	1.0	109.3	110.4	ملابس نسائية وبناتى
FOOTWEAR	-0.1	91.4	91.3	احذية
RUBBER FOOTWEAR	-0.1	91.4	91.3	احذية بجميع انواعها
SCIENTIFIC INSTRUMENTS	0.0	226.3	226.3	اجهزة طبية
MEDICAL/ SURGICAL INSTRUMENTS	0.0	226.3	226.3	ادوات واجهزة للطب والجراحة
PHOTOGRAPHIC APPARATUS	0.1	147.1	147.3	ساعات واجهزة تصوير
CAMARAS	1.8	136.5	139	اجهزة تصوير فوتغرافى (كمرات)
POCKET/ WRIST WATCHES	-0.3	150.2	149.8	ساعات يد
MISC MANUFACTURED ARTICLES	-2.8	213.8	207.9	سلع مصنعة اخرى
CAMARA FILM PACK	2.3	108.6	111.1	فلام كمرات تصوير
JEWELRY	-4.6	284.5	271.4	حلى ومجوهرات واجزاءوهما
OTHER COMMODITIES	-7.0	253.2	235.6	سلع اخرى
ZOO ANIMALS	9.9	114.1	125.4	حيوانات حية
ZOO ANIMALS	9.9	114.1	125.4	حيوانات حية غير مذكورة فى مكان اخرى
GOLD, BULK	-7.6	256.3	236.7	ذهب بشكل كتل
GOLD, BULK	-7.6	256.3	236.7	ذهب صافى (٩٩٩٩)

Table 5
Relative Importance for Wholesale
Price Index

الجدول 0
الأهميات النسبية للرقم القياسي
لأسعار الجملة

Section, Division and Item	Relative Importances	الأقسام الفصول البنود
GENERAL INDEX	100.000	الرقم القياسي العام
FOOD AND LIVE ANIMALS	31.919	المواد الغذائية والحيوانات الحية
LIVE ANIMALS	6.113	حيوانات حية
BOVINE ANIMALS	2.355	بقر حية
LIVE SHEEP	2.157	ضأن حى
LIVE GOATS	0.587	ماعز حى
LIVE POULTRY	1.014	دواجن حية
MEAT AND MEAT PREPAR	3.668	لحوم ومحضرات لحوم
FRSH/FROZ BOVINE MEAT	1.250	لحوم البقر
FRSH/FROZ SHEEP MEAT	0.796	لحم غنم
FRESH POULTRY	1.622	لحوم الدواجن
DAIRY PRODUCTS AND EGGS	2.639	منتجات البان
FRESH MILK	0.705	لبن طازج
POWDER MILK	0.365	حليب بودرة
CONCENTRATED MILK AND CRM	0.269	لبن او حليب محضر من الحليب المسحوق
BUTTER	0.167	زبد
CHEESE AND CURD	0.555	الاجبان وانواعها ولبن الزبادى
EGGS	0.578	بيض
FISH AND CRUSTACEANS	0.894	اسماك وقشريات
FRESH FISH	0.541	أسماك طازجة
SHRIMP	0.353	روبيان
CEREALS AND CEREAL PREP.	6.835	حبوب ومحضرات الحبوب
WHEAT	3.915	قمح
RICE	0.498	ارز
BARLEY	1.011	شعير
FLOUR	1.174	دقيق
PASTRY AND BISCUITS	0.237	فطائر وبسكويت
VEGETABLES AND FRUITS	9.048	الخضروات والفواكة
POTATOES	0.115	بطاطس
Tomato	1.035	طماطم مستورد
OTHER VEGETABLES	0.328	باميا
ONIONS	0.079	بصل
CUCUMBERS	0.261	خيار
ORANGES	0.113	برتقال
APPLES	0.080	تفاح
GRAPES	0.667	عنب
DATES	3.685	تمر طازج او جاف



Table 5
Relative Importance for Wholesale
Price Index

الجدول 0
الأهميات النسبية للرقم القياسي
لأسعار الجملة

Section, Divison and Item	Relative Importances	الأقسام الفصول البنود
MELON	2.339	بطيخ
ORANGE JUICE	0.134	عصير برتقال
OTHER FRUIT JUICE	0.212	عصير مشكل
SUGAR AND SUGAR PREPARATIONS	0.128	سكر ومحضرات سكرية
SUGAR	0.128	سكر
COFFEE AND TEA	0.292	قهوة وشاي
COFFEE BEANS	0.116	بن
TEA	0.176	شاي
ANIMAL FEED	2.042	اعلاف وجريش
FODDER	0.820	اعلاف
BRAN	1.222	جريش
FOOD PREPARATIONS	0.260	محضرات غذائية
MINCED MEAT	0.260	لحم مفروم
BEVERAGES AND TOBACCO	1.215	المشروبات والدخان
BEVERAGES	0.636	مشروبات
CARBONATED DRINKS	0.636	مياة غازية
TOBACCO	0.579	تبغ
CIGARETTES	0.579	سجائر
CRUDE MATERIALS	0.287	المواد الاولية عدا المحروقات
WOOD	0.287	أخشاب
WOOD PLANKS, PINEAL SPECIES	0.025	الواح خشب من فصيلة الصنوبرات
WOOD , SAWN (HARDWOOD)	0.262	خشب منشور صلد قاسي
MINERALS AND FUELS	10.126	المحروقات المعدنية والمواد ذات الصلة
PETROLEUM	5.991	المنتجات البترولية والمواد ذات الصلة
CRUDE PETROLEUM	0.527	بتروول خام
BENZENE	2.673	بنزين
GASOLINE	0.907	ديزل
KEROSENE	0.023	كيروسين - زيت الكاز
DIESEL FUEL	0.241	وقود طائرات
GAS, OILS	0.118	زيوت الغاز - سولار
FUEL OILS	1.295	زيوت وقود
BITUMINOUS MIXTURES	0.207	مخاليط قارية اساسها الاسفلت
NATURAL GAS	1.066	غاز طبيعي
NATURAL GAS	1.066	غاز طبيعي
ELECTRIC CURRENT	3.069	الكهرباء
ELECTRIC CURRENT	3.069	تيار كهربائي
OILS AND FATS	0.365	الزيوت والدهون الحيوانية والنباتية

Table 5
Relative Importance for Wholesale
Price Index

الجدول 0
الأهمية النسبية للرقم القياسي
لأسعار الجملة

Section, Division and Item	Relative Importances	الأقسام الفصول البنود
VEGETABLE OILS AND FATS	0.365	زيوت ودهون نباتية
SOYBEAN, COTTONSEED OIL	0.088	زيت تمر النخيل
CORN OILS	0.277	زيوت نباتية - زيت ذرة
CHEMICALS	9.757	المواد الكيماوية والمواد المتصلة بها
ORGANIC CHEMICALS	2.441	مواد كيماوية
ETHYLENE	1.305	إثيلين
METHANOL	0.516	كحول الميثيل - الميثانول
ETHANEDIOL	0.620	إيثيلين دايكولورايد
INORGANIC CHEMICALS	2.630	غازات صناعية
OXYGEN, NITROGEN	1.884	أكسجين - نتروجين - هيدروجين
NITRITES	0.746	نشادر (أمونيا هيدروجية)
DYEING, TANNING MATERIALS	0.603	طلاء منازل
OTHER PAINTS AND ENAMELS	0.211	دهانات
PIGMENTS (FOR CEREMICS)	0.392	معجون لطلاء المنازل
PHARMACEUTICAL PRODUCTS	1.061	ادوية
MEDICAMENTS	1.061	ادوية للطب البشري
PERFUME AND SOAP	1.021	عطور وصابون
PERFUME	0.653	عطور
SOAP	0.368	صابون
FERTILIZERS	0.058	اسمدة
CHEMICAL FERTILIZERS	0.058	اسمدة كيماوية
POLYETHYLENE	1.359	بولين إثيلين وكلوركس
POLYETHYLENE	1.022	بولين إثيلين
OTHER POLYMERS (ETHYLENE)	0.337	كلوركس للغسيل
PLASTIC CONTAINERS	0.334	أوعية بلاستيكية
MONOMFILAMENT	0.334	أكياس بلاستيك للقمامة وغيرها
CHEMICAL MATERIALS	0.250	مبيدات حشرية
INSECTICIDES	0.250	مبيدات حشرية
MANUFACTURED GOODS	26.168	السلع المصنعة المصنفة حسب المادة
RUBBER MATERIALS	0.919	منتجات مطاطية
RUBBER PIPING AND TUBING	0.036	انابيب مطاطية
TIRES	0.883	اطارات
WOOD PRODUCTS	0.304	منتجات اخشاب
PLYWOOD	0.195	خشب أبلakash
WINDOWS AND DOOR FRAMES	0.109	اطارات للأبواب و الشبابيك
PAPER PRODUCTS	1.322	منتجات ورقية
PRINTING PAPER	0.305	ورق طباعة - (ورق تصوير)



Table 5
Relative Importance for Wholesale
Price Index

الجدول 0
الأهميات النسبية للرقم القياسي
لأسعار الجملة

Section, Divison and Item	Relative Importances	الأقسام الفصول البنود
OTHER PAPER PRODUCTS	0.114	صحف حائط
BOXES AND CARTONS	0.325	علب من ورق مقوى (كراتين)
NOTEBOOKS, ACCOUNT BOOKS	0.014	سجلات ودفاتر
TOILET PAPER	0.076	ورق صحي
PAPER TRAYS AND DISHES	0.005	اطباق وصحون واقداح من الورق
SANITARY TOWELS	0.319	حفاظ اطفال
WALL PAPER	0.164	ورق جدران
TEXTILE FABRICS AND YARN	2.952	منسوجات
SYNTHETIC FABRICS, WOVEN	1.184	نسيج بوليستر
FABRICS OF SEVERAL MATERIALS	0.187	نسيج مركب من عدة مواد
WOOLEN FABRICS	0.161	نسيج صوف
EMBROIDERY	0.106	مطرزات - او شرائط (داتيللا)
BONDED - FIBER FABRICS	0.053	لسلاك خياطة
SACKS AND BAGS	0.141	اكياس تعبئة وتغليف وخياش
TARPAULINS AND SAILS	0.050	اغطية بضائع وخيام
TRAVELLING RUGS	0.126	احرمة وبطانيات -
BED AND TABLE LINENS.	0.208	مفارش اسرة
WOOL CARPETS AND RUGS	0.027	سجاد وبسط (زل)
CARPETS AND CARPETING	0.709	سجاد بالمتر (موكيت)
NON-METALLIC MINERALS	12.115	منتجات معدنية لافلزية
PORTLAND CEMENT	1.291	اسمنت عادى - بورتلاندى
ROAD AND PAVING MATERIALS	0.227	احجار تبليط ورصف طرق
BUILDING STONE	0.967	احجار نصب وبناء مشفولة
BRICKS AND BLOCKS	0.008	بلاط عادى
NON-REFRACTORY CERAMIC BRICKS	0.013	اناييب اسمنتية
BUILDING BRICKS	1.361	بلك احمر
GLAZED CERAMIC SETTS	0.136	بلاط قيشانى (خزف)
CONCRETE BUILDING BLOCKS	6.314	بلك بناء خرسانى
FABRICATED ASBESTOS	1.253	الواح اسبست
GLASS FIBERS	0.316	للراف من الزجاج (فيبر جلاس)
CARBOYS AND BOTTLES	0.114	الواح زجاج وبرطمانات
TABLE AND KITCHEN GLASSWARE	0.115	كاسات شاي (بيالات)
IRON AND STEEL	4.402	حديد وصلب
NON HIGH-CARBON WIRE RODS	1.689	قضبان تسليح
IRON RACKS SHELVES NRACKETS	0.151	ارفعة حديد وقوائمها
ROLLED SHEETS AND PLATES	0.501	الواح حديد
NON HIGH CARBON WIRE	1.214	اسلاك (التى تستخدم لربط الحديد)

Table 5
Relative Importance for Wholesale
Price Index

الجدول 0
الأهميات النسبية للرقم القياسي
لأسعار الجملة

Section, Division and Item	Relative Importances	الأقسام الفصول البنود
CAST IRON TUBES AND PIPES	0.096	مواسير وانابيب من حديد
IRON TUBES AND PIPES	0.591	مواسير وانابيب من نوع اخر
TUBE AND PIPE FITTINGS	0.160	وصلات - مفاصل لكواع
NON-FERROUS METALS	0.258	الواح وصفائح معدنية
ALUMINUM PLATES AND SHEETS	0.258	صفائح - الواح - من الالومنيوم
METAL	3.896	منتجات معدنية اخرى
METAL STRUCTURES	1.913	منشآت واجزائها من الحديد
ALUMINUM STRUCTURES	0.323	منشآت واجزائها من الالمنيوم
ALUMINUM CASKS AND CANS	0.452	براميل - صفائح للنقل والتعبئة
BARBED WIRE	0.177	اسلاك شائكة من الحديد او صلب
BOLTS AND NUTS	0.104	مسامير - براعى - صواميل
SAWS AND BLADES	0.138	مناشير
SPOONS AND FORKS	0.033	ملاعق وشوك وسكاكين
COOKING APPARATUS (STOVES)	0.144	مواقد افران (غاز)
STEEL WOOL	0.299	مكاس وجلايات
COFFEE MILLS AND JUICERS	0.004	طواحين ومفارم وعصارات
LOCKS	0.077	اقفال ومزالج ومفاتيح
CAST IRON METAL PRODUCTS	0.232	منتجات حديد زهر
MACHINERY AND TRANSPORT	13.430	الآلات و معدات النقل
GENERATORS	0.609	الات ومعدات توليد الطاقة
INTERNAL COMBUSTION ENGINES	0.273	محركات ضخ الماء (ماطو)
ROTATING ELECTRIC PLANT	0.336	مولدات كهربائية
SPECIALIZED MACHINERY	0.672	الات خاصة
TAPS	0.672	حنفيات (صنابير)
INDUSTRIAL MACHINES	3.516	الات ومعدات صناعية
AIR CONDITIONERS	0.809	وحدات تكييف هواء (مكيفات)
PLANT AND LAB EQUIPMENT	0.316	سخانات مياة
GASOLINE PUMPS	0.444	مضخة بنزين
AIR PUMPS	0.168	مضخات هواء (لتعبئة الاطارات)
BUILDING CRANES	0.208	الات واجهزة رفع وتحصيل وتفريغ
TAPS AND VALVES	0.290	محولات غاز (صمام)
MACHINERY PARTS	1.281	مسدس بنزين
OFFICE MACHINES	0.314	ادوات مكتبية
PHOTOCOPIERS	0.002	الات تصوير ورق
COMPUTERS AND ADP EQUIPMENT	0.312	حاسبات الية (كمبيوتر)
TELECOMMUNICATIONS EQUIPMENT	0.877	معدات واجهزة لاسلكية مرئية وسمعية
TELEVISIONS	0.354	تلفزيونات



Table 5
Relative Importance for Wholesale
Price Index

الجدول 0
الأهميات النسبية للرقم القياسي
لأسعار الجملة

Section, Divison and Item	Relative Importances	الأقسام الفصول البنود
RADIOS	0.296	راديو
TELEPHONES	0.227	اجهزة هاتف
ELECTRICAL MACHINERY	2.530	اجزاء وادوات الات كهربائية
TRANSFORMERS	0.269	محولات كهربائية
CIRCUIT BREAKERS	0.841	قاطع كهربائى
INSULATED ELECTRIC WIRE	0.982	اسلاك - صفائر معزولة (كيل)
CLOTHES WASHING MACHINES	0.129	غسالات ملابس
REFRIGERATORS AND FREEZERS	0.309	ثلاجات وفريزرات
ROAD VEHICLES	4.912	سيارات وقطع غيارها
PASSENGER CARS	2.361	سيارات ركوب
TRUCKS AND OTHER VEHICLES	1.097	سيارات لنقل المواد (مثل الشاحنات)
OTHER PARTS AND ACCESSORIES	1.454	قطع غيار السيارات
MISC. MANUFACTURED ARTICLES	6.438	اصناف مصنفة متنوعة
SANITARY PLUMBING AND LIGHT	0.413	احواض ومصايح انارة
SINKS AND WASH BASINS	0.181	احواض ومغاسل ومراحيض
LAMPS AND LIGHTING FITTINGS	0.232	مصايح وتجهيزات انارة
FURNITURE	1.025	اثاث
WOODEN BEDROOM FURNITURE	1.025	غرف نوم
APPAREL	1.803	ملبوسات ومستلزماتها
MEN'S /BOYS' OUTER GARMENTS	0.858	ملابس رجالية وولادى
WOMEN'S AND GIRLS' OUTER GAR	0.945	ملابس نسائية وبناتى
FOOTWEAR	0.452	احذية
RUBBER FOOTWEAR	0.452	احذية بجميع انواعها
SCIENTIFIC INSTRUMENTS	0.202	اجهزة طبية
MEDICAL/ SURGICAL INSTRUMENTS	0.202	ادوات واجهزة للطب والجراحة
PHOTOGRAPHIC APPARATUS	0.638	ساعات واجهزة تصوير
CAMARAS	0.136	اجهزة تصوير فوتغرافى (كمرات)
POCKET/ WRIST WATCHES	0.502	ساعات يد
MISC. MANUFACTURED ARTICLES	1.905	سلع مصنعة اخرى
CAMARA FILM PACK	0.744	افلام كمرات تصوير
JEWELRY	1.161	حلى ومجوهرات واجزاء وهما
OTHER COMMODITIES	0.295	سلع اخرى
ZOO ANIMALS	0.007	حيوانات حية
ZOO ANIMALS	0.007	حيوانات حية غير مذكورة فى مكان اخرى
GOLD, BULK	0.288	ذهب بشكل كتل
GOLD, BULK	0.288	ذهب صافى (٩٩٩٩)



Preface

Wholesale Price Index (WPI). This index should enhance the value of the WPI to our The General Authority for Statistics and Information is pleased to present the expended user.

As before, the General Authority for Statistics will publish the WPI on a monthly basis, shortly after the end of each quarter. The WPI covers the price movement of commodities in primary markets in the Kingdom of Saudi Arabia.

The General Authority for Statistics has made a number of significant changes, which will make the index a better indicator of price changes than before.

Some of these changes include:



Reweighting the existing weights with more recent foreign trade and domestic production data.

Expanding the item sample from 57 items to more than 160 items.

Increasing the number of reporters in the sample

The General Authority for Statistics would like to express its appreciation to all of the wholesalers who are cooperating with us in providing accurate and timely wholesale prices.

It is only through their assistance and cooperation that this publication is possible. We Sincerely hope the data in this publication is of value to the user. To this end, we welcome any comments or suggestion user may want to make.

General Authority for Statistics

Price statistics Division

P.O. 3735 Riyadh 11481

<http://www.planning.gov.sa>

E-mail: [Info @ stats.gov.sa](mailto:Info@stats.gov.sa)

TECHNICAL NOTES

This section provides the Laspeyres formula that the General Authority for Statistics use to calculate Wholesale price index. It also describes some of the characteristics of the index including the universe sampling procedures, weights, etc.

The wholesale price index is a measure of average price changes for goods and services sold in the primary markets of Saudi Arabia. This index measures on “pure” price change, i. e., and the change resulting from the rise and fall of prices only. Hence, changes in prices resulting from quality differences, quantity discounts, and other

factors are excluded. The index measures wholesale price changes throughout the Kingdom of Saudi Arabia.

To calculate the index, the Central Department of Static’s (stats) use a fixed weighted, laspeyres type index. The formula is shown below:

$$I_t = \frac{1 = I \quad P_{oi}}{\sum_{i=1}^n W_{oi} = \frac{P_{t-li}}{P_{oi}}} \times I_{t-1}$$

The universe of the WPI covers all major commercial transactions carried out in the primary markets in the Kingdom of Saudi Arabia. The universe includes transactions of domestic and imported goods crude and processed materials, and agricultural and manufactured goods. Excluded from the universe are certain transactions, such as custom-built articles, works of art, interplant and intercompany sales and goods sold at retail by producer owned retail outlets.

Government purchases, except for military goods, and sales of goods are included in the universe.

Transactions carried out by commercial entities are motivated by the desire to maximize profit. With an assumption of a perfectly competitive model, in the short run, firms cannot change the level of input and the technology. In addition, prices are determined by market condition, hence. Profit maximizing firm adjusts output to the given prices so long as additional revenue is greater than additional cost ($MR > MC$). The resulting changes from the action of firms constitute the basis of prices index measurement. In these sense, a Wholesale price index becomes an output prices index and measures the percentage change in revenue received by the Transactions carried out by commercial entities are motivated by the desire to maximize profit. With an assumption of a perfectly competitive model, in the short production unit as a result of changes in prices.

The General Authority for Statistics developed an item-sampling frame using SITC codes and import data from the General Authority for Statistics Foreign Trade Division.

The reporter-sampling frame was drawn from lists of Wholesalers in Riyadh, Jeddah and Dammam. The STATS requires a minimum of three firms per item in the sample.

In the revised WPI, the decided to choose not less than 160 items from among ten SITC sections. There were some minor modifications to eliminate defense related items and their values from the total. The General Authority for Statistics distributed the samples among section based on the relative weight of each section and division. When the distribution fell short of two item (see General Authority for Statistics table 5 for descriptions of these items and relative weights), the chose a minimum of two items.

In each section, the General Authority for Statistics selected division based on the value of divisions in the section. The General Authority for Statistics Ten selected them item samples based upon the item's relative value in the division.

The items selected were further disaggregated in the field after conferring with the merchants.

The weight for the wholesale price index uses the import value of each item, division and section with adjustments for local production and defense related items.



Highlights of Wholesale Price Index Movement (June 2016)

1- Monthly Change:

In June 2016, the wholesale Price Index recorded an increase of (163.3) by 0.1% compared to the month of May 2016, in which it registered (163.1) . This increase resulted from the changes in the main sections that compose the wholesale price index, which can be represented as follows:

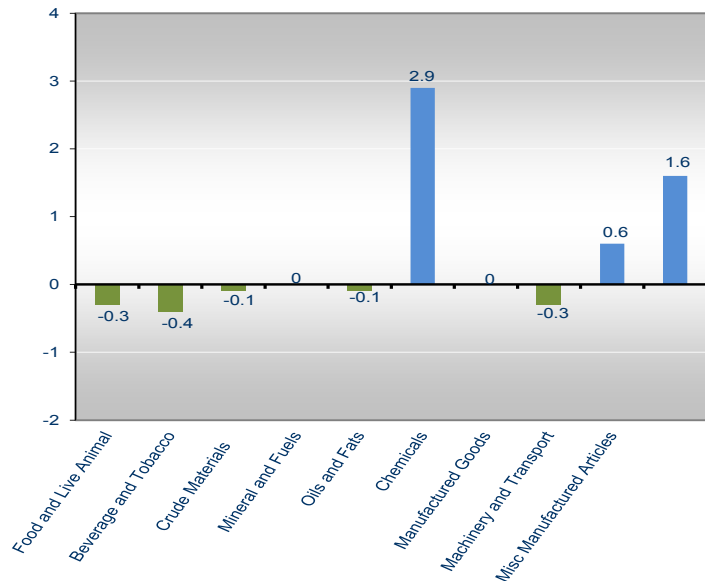
-Increase Percentages

Section	Increase Percentage
Chemicals	2.9 %
Other Commodities	1.6 %
Misc Manufactured Articles	0.6 %

-Decrease Percentages

Section	Increase Percentage
Beverage and Tobacco	- 0.4 %
Food and Live Animal	- 0.3 %
Machinery and Transport	- 0.3 %
Crude Materials (inedible)	- 0.1 %
Oils and Fats	- 0.1 %

Monthly change percentages in June 2016 as compared to May 2016



-Unchanged Sections

1- Mineral and Fuels

2- Manufactured Goods

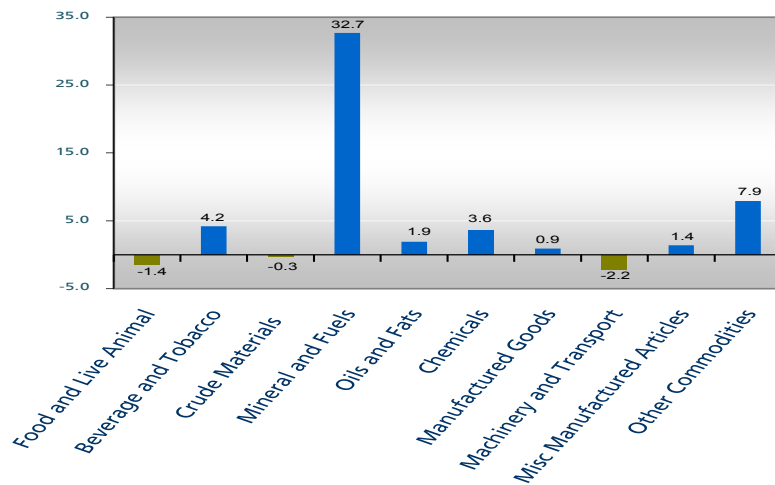
2- Anual Change:

General Wholesale Price Index increased by 3.5 percent in June 2016 as compared to the same period of 2015. During this period, seven sections increased and three sections decreased:

Increase Percentages

Section	Increase Percentage
Mineral and Fuels	32.7 %
Other Commodities	7.9 %
Beverage and Tobacco	4.2%
Chemicals	2.6 %
Oils and Fats	1.9 %
Manufactured Goods	1.4 %
Misc Manufactured Articles	0.9 %

Anual Change percentages in June 2016 as



-Decrease Percentages

Section	Increase Percentage
Beverage and Tobacco	- 0.4 %
Food and Live Animal	- 0.3 %
Machinery and Transport	- 0.3 %
Crude Materials (inedible)	- 0.1 %
Oils and Fats	- 0.1 %



stats.saudi



@stats_saudi



stats_saudi



الهيئة العامة للإحصاء