




---

## Average Prices of Goods & Services

---

JULY 2016





Chapter No	Subject	Page No
	Introduction	4
1	Preface	5
2	Clarifications on the average prices program	6
3	Tables	9
4	Charts	19

# Introduction

The General Authority for Statistics is pleased to submit the monthly bulletin on the averages price for all population of the Kingdom of Saudi Arabia, which contains the following tables :

- I. Average prices and monthly, quarterly and annual changes for all cities.
- II. The most prominent relative changes monthly.

The Survey includes the 16th cities from which prices are collected, namely, (Riyadh, Makkah, Al-Madinah, Jeddah, Taif, Al-Hafuf, Dammam, Tabuk, Abha, Buraidah, Hail, Ar'ar, Sakaka, Al-Baha, Jazan and Najran).

The General Authority for Statistics hopes that this bulletin would be useful for its users and welcomes any constructive feedback, views and proposals put forward by the users so that we can further develop the work of The General Authority for Statistics.

Those interested may also access the following The General Authority for Statistics website :



**General Authority for Statistics**

**Price statistics Division**

P.O. 3735 Riyadh 11481

<http://www.stats.gov.sa>

E-mail : [Info @ stats.gov.sa](mailto:Info@stats.gov.sa)

# Preface

Markets of the Kingdom of Saudi Arabia witness active commercial movement by all standards, where consumer, intermediate and capital goods are traded therein at all stages of sale, whether they are primary (wholesale) or secondary (retail sale). And, of course, this growing movement in the Saudi market inevitably ought to see some changes from time to time since this movement is also the result of a number of important variables such as supply, demand, social mobility and the changing of consumer pattern and behavior from time to time in addition to other factors. Such social mobility is also accompanied by speed and flexibility because it happens in a Saudi market characterized by openness to the world's most important and impressive markets. Thus, clearly there is a need to reflect the clear and precise image of the movement of prices in the markets of the Kingdom.

Seeking to draw a clear-cut picture of what is happening in the markets of the Kingdom of Saudi Arabia, the General Authority for Statistics has prepared a number of indicators to monitor the movement of goods and services' prices and their changes arising from time to time in the retail market (cost of living index) and the wholesale market (index of wholesale prices), according to a particular methodology for each of them. And since that the prices collected for the goods and services involved in setting up the indices of cost of living, and the indices of the wholesale prices are carried out in accordance with the particular controls of the methodology of each, including the way in which to identify the basket of goods and services as well as the specifications of goods, there was a need to follow-up to the movement of prices of goods and services in the market based on a different statistical style and approach characterized by flexibility and comprehensiveness titled "Average Prices in Saudi Arabia" in response to the need of a large number of users who wish to obtain the prices of some goods directly without the use of those prices to calculate another indicators, except the rates change from time.

The following suggestions/proposals refer to the most prominent features of the methodology for this program and the main guidelines of its implementation plan.

# Clarifications on the Average Prices Program



# Clarifications on the Average Prices Program

## First - Objective:

The Kingdom of Saudi Arabia's average price program aims at the publication of the prices of retail goods and services and their changes from time to time, concerning a list of goods and services of interest to the consumer, where their specifications are determined accurately in order to calculate their average prices within every sole city and at the level of the Kingdom as a whole.

## II - Scope of Survey:

In the light of the importance of a comprehensive coverage of all regions of the Kingdom in order to show the average prices in a way reflecting the actual reality of regular change, the collection of prices from the capitals of the administrative regions will be undertaken by The General Authority for Statistics 's branches and from another (3) additional cities in each of them will be the General Authority for Statistics s office, so the Survey would cover (16) cities in the Kingdom. These 16 cities themselves are the one included in the program of the cost of living index.

## III - List of Goods: (\*)

Willingness that the program's list of items receives the attention and interest of the users and meets their requirements, there items have been selected after a review of the most important goods and services by use at the request of the users and based on the guidance of the cumulative experience of the staff in the CDSI's "Price & Index Statistics Division" in the area of researches related to prices. The number of goods and services which have been selected as a first phase of the average prices program amounted to (161) goods, distributed as follows:



Classification of goods by use of material	Group	No. Items
Goods of final consumption	Food Commodities	88
	Non-food goods	15
	Service Commodities	13
Intermediate consumption goods	Feed and livestock	8
	Construction	37

(\* ) A number of goods can be added in future by the need of the Survey's users.

#### IV - Specifications of Goods:

Pricing process requires of the items involved in the average prices program requires the exact definition of the specifications of every commodity including all important pricing factors such as the trademark (brand), weight, type, size, source of the goods and any other specifications which may affect the price, since its negligence leads the price collectors to price the goods and services of varying specifications in terms of quantity and quality from time to time, from sale outlet to another and from one city to other. Therefore, there will be a difficulty in the calculation of average prices for each item at the city

level and at the level of the Kingdom as a whole. This is what we don't wish to be happened, for we are only interested in calculating (measuring) the change of prices from time to another for the same goods, quantity and quality. A special manual of standard specifications of the goods has been prepared in which the product and unit are defined and supported by photos of each item included in the basket of average prices goods.



---

# الجداول

## Tables





متوسطات أسعار السلع والخدمات  
Average Prices of goods & services

الهيئة العامة للإحصاء  
General Authority for Statistics

متوسطات الأسعار والتغيرات الشهرية والربعية والسوية لجميع المدن (شهر يوليو ٢٠١٦)

Average prices monthly, quarterly and annual changes for All cities (July 2016)

جدول ١-١ (١)

Table 1-1 (1)

Item	Unit	متوسطات الاسعار Average Prices				نسبة التغير من يوليو ٢٠١٦ إلى percent change for JUL 2016 to			الوحدة	البند
		يولية JUL 2016	يونية JUN 2016	أبريل APR 2016	يولية JUL 2015	يونية JUN 2016	أبريل APR 2016	يولية JUL 2015		
<b>First: Goods of final Consumption</b>										
<b>Food commodities</b>										
Wheat flour, local, brown (Grain Silos)	1kg	2.20	2.20	2.23	2.11	-0.14	-1.39	4.13	كجم	دقيق قمح محلي اسمر (صوامع الغلال)
Wheat flour, local, white (Grain Silos)	2kg	3.31	3.31	3.40	3.38	0.15	-2.56	-1.95	كجم	دقيق محلي أبيض (صوامع الغلال)
Rice, Basmati, White Indian (Al Mehideb)	10kg	80.88	80.78	82.03	90.27	0.13	-1.40	-10.40	كجم	أرز بسمتي أبيض هندي (المهيدب)
Rice, Maza Indian (Abu Kas)	10kg	60.08	59.87	62.74	75.23	0.35	-4.24	-20.14	كجم	أرز مزة هندي (أبو كاس)
Sheariya, Perpetto	250gm	4.47	4.39	4.43	4.53	1.92	0.83	-1.32	عبوة ٢٥٠ جم	شميرة بيرفيتو
Macaroni, Perpetto,, Local	500gm	4.55	4.47	4.52	4.60	1.72	0.69	-1.00	عبوة ٥٠٠ جم	مكرونه بيرفيتو محلي
Soup of Oats, canned (Quaker)	500gm	8.67	8.45	8.72	8.45	2.59	-0.57	2.54	عبوة ٥٠٠ جم	شوربة علب شوفان
Bread, white	4loaves	1.00	1.00	1.00	1.00	0.00	0.00	0.00	٤ أرغفة	خبز أبيض مفرد
Cattle Meat, fresh	1kg	39.23	39.25	39.10	39.24	-0.04	0.33	-0.01	كجم	لحم بقر طازج
Sheep Meat, fresh	1kg	51.21	51.56	51.79	52.50	-0.67	-1.12	-2.47	كجم	لحم غن طازج
Camel Meat, fresh	1kg	41.74	41.85	42.14	41.53	-0.24	-0.94	0.52	كجم	لحم جمل طازج
Sheep Meat, cooled imported	1kg	38.61	38.70	39.88	39.30	-0.25	-3.19	-1.76	كجم	لحم غن مبرد مستورد
Chicken, fresh, local (Faqih)	900gm	12.37	12.40	12.14	12.07	-0.22	1.90	2.52	كجم ٩٠٠	دجاج طازج محلي (فقية)
Chicken, frozen, local (Al wataniya)	900gm	10.37	10.49	11.05	11.43	-1.15	-6.13	-9.27	كجم ٩٠٠	دجاج مجمد محلي (الوطنية)
Chicken, frozen imported (Doux)	900gm	10.35	10.38	10.39	10.82	-0.37	-0.43	-4.35	كجم ٩٠٠	دجاج مجمد مستورد (دو)
Fish, fresh, (Kanaad)	1kg	55.32	53.37	55.86	56.33	3.65	-0.97	-1.80	كجم	سمك طازج كنفد
Fish, fresh, (Hamour)	1kg	46.59	45.69	46.72	45.70	1.98	-0.28	1.95	كجم	سمك طازج هامور
Shrimp, peeled, fresh	1kg	77.46	77.20	78.81	80.21	0.34	-1.71	-3.44	كجم	روبيان طازج مقشر
Milk, fresh, local (Al Maraai)	1L	4.00	4.00	4.00	4.00	0.00	0.00	0.00	لتر	حليب طازج محلي (المراعي)
Milk, Liquid, Canned (Boni)	170gm	2.57	2.56	2.56	2.61	0.12	0.20	-1.57	كجم ١٧٠	حليب سائل معلب (بوني)
Milk, Powder, canned (Nido)	1.8kg	55.63	56.80	56.65	64.82	-2.05	-1.81	-14.18	كجم ١,٨	حليب بودرة معلب (نيدو)
Milk, Newborn Babies (Similac 1)	400 gm	28.98	28.98	28.98	28.99	0.00	0.00	-0.01	كجم ٤٠٠	حليب أطفال حديثي الولادة (سيميلاك ١)
Milk, fresh, local (Al Saffi)	1.5L	5.00	5.00	5.00	---	0.00	0.00	---	١,٥ لتر	لين طازج محلي (الصافي)
Yoghurt, (Al Saffi)	170gm	1.00	1.00	1.00	1.00	0.00	0.00	0.00	عبوة ١٧٠ جم	لين زبادي - روب (الصافي)
Cream, (Al Tag)	155 gm	4.52	4.51	4.51	4.51	0.11	0.13	0.22	عبوة ١٥٥ جم	مقشقه التاج

(\* ) Has been modified for the specification of the item

(\* ) يوجد تعديل لمواصفة البند



متوسطات أسعار السلع والخدمات  
Average Prices of goods & services

الهيئة العامة للإحصاء  
General Authority for Statistics

متوسطات الأسعار والتغيرات الشهرية والربعية والسنوية لجميع المدن (شهر يوليو ٢٠١٦)

Average prices monthly, quarterly and annual changes for All cities (July 2016)

جدول ١-١ (٢)

Table 1-1( 2 )

Item	Unit	متوسطات الأسعار Average Prices				نسبة التغير من يوليو ٢٠١٦ إلى percent change for JUL 2016 to			الوحدة	البلد
		يولية JUL 2016	يونية JUN 2016	أبريل APR 2016	يولية JUL 2015	يونية JUN 2016	أبريل APR 2016	يولية JUL 2015		
Cheese, Canned, Schieder (Kraft)	106 gm	4.87	4.85	4.90	5.01	0.29	-0.63	-2.82	١٠٦ جم	جين شيدر علب(كرفت)
Cheese, Cupped, Local (Al Marrai)	500 gm	* 14.85	14.87	---	---	-0.13	---	---	٥٠٠ جم	جين كاسات محلي(المراعي)
Cheese, Cupped imported, (Kraft)	140gm	5.93	5.92	5.93	5.94	0.27	0.05	-0.19	١٤٠ جم	جين كاسات مستورد(كرفت)
Cheese, triangles (Lavache quri)	Pack	3.67	3.66	3.68	3.70	0.11	-0.41	-0.97	علبة	جين مثلثات(الافش كيري)
Eggs, local, medium	plate	12.53	12.63	12.96	13.21	-0.80	-3.29	-5.15	طبق	بيض محلي
Butter, Lurpak	100gm	4.02	4.00	4.00	3.98	0.55	0.45	0.93	١٠٠ جم	زبد (لورباك)
Olive oil, imported (Al Wazir)	500ml	15.52	15.52	15.60	15.39	0.01	-0.49	0.84	٥٠٠ مل	زيت زيتون مستورد(الوزير)
Maize oil, (cooking), Afiya	1.8L	21.42	21.47	21.52	21.57	-0.23	-0.45	-0.70	١,٨ لتر	زيت ذرة (للطهي) عافية
Vegetable oil, (frying) Al arabi	1.8L	14.93	14.93	14.95	15.06	-0.05	-0.13	-0.91	١,٨ لتر	زيت نباتي (القلي العربي)
Pumpkin	1kg	5.73	5.85	6.44	6.17	-2.09	-11.03	-7.19	١ كجم	قرع عسلي
Cabbage, white	1kg	3.34	3.49	3.61	3.29	-4.36	-7.57	1.49	١ كجم	ملفوف أبيض
Parsley	Bundle	1.02	1.06	1.01	1.03	-3.78	1.29	-0.97	حزمة	بقونس
Spinach	Bundle	1.12	1.14	1.10	1.08	-1.58	1.90	4.17	حزمة	سبانخ
Beans, green	1kg	12.02	12.59	12.38	12.63	-4.52	-2.92	-4.85	١ كجم	فاصوليا خضراء
Tomatoes, local	1kg	5.17	4.84	5.03	5.94	6.75	2.80	-13.00	١ كجم	طماطم محلي
Tomatoes, imported	1kg	5.59	5.22	5.20	5.94	7.17	7.54	-5.81	١ كجم	طماطم مستورد
Garlic, Chinese	1kg	10.19	10.31	9.02	7.23	-1.22	12.95	40.90	١ كجم	ثوم صيني
Okra, local	1kg	16.37	16.55	17.72	17.09	-1.11	-7.63	-4.21	١ كجم	بامية محلي
Corchorus, local	Bundle	2.22	2.28	2.29	2.27	-2.33	-3.05	-1.94	حزمة	ملوخية محلي
Eggplants, black, local	1kg	4.34	4.35	4.46	4.41	-0.30	-2.67	-1.54	١ كجم	بادنجان أسود محلي
Zucchini, local	1kg	6.24	5.90	5.78	6.32	5.71	8.03	-1.28	١ كجم	كوسة محلي
Cucumbers, local	1kg	5.29	5.20	4.99	5.19	1.75	5.99	1.96	١ كجم	خيار محلي
Peppers, green, local	1kg	8.01	8.37	8.33	9.20	-4.30	-3.76	-12.87	١ كجم	فلفل أخضر بارد محلي
Chili, green, local	1kg	9.12	9.23	9.26	9.84	-1.18	-1.52	-7.29	١ كجم	فلفل أخضر حار محلي
Lettuce, local	1kg	5.98	5.98	5.61	6.21	-0.02	6.67	-3.72	١ كجم	خس محلي

(\* ) Has been modified for the specification of the item

(\* ) يوجد تعديل لمواصفة البند

متوسطات أسعار السلع والخدمات  
Average Prices of goods & services

## متوسطات الأسعار والتغيرات الشهرية والربعية والسنوية لجميع المدن (شهر يوليو ٢٠١٦)

## Average prices monthly, quarterly and annual changes for All cities (July 2016)

جدول ١-١ (٣)

Table 1-1( 3)

Item	Unit	متوسطات الأسعار Average Prices				نسبة التغير من يوليو ٢٠١٦ إلى percent change for JUL 2016 to			الوحدة	البنء
		يولية JUL 2016	يونية JUN 2016	أبريل APR 2016	يولية JUL 2015	يونية JUN 2016	أبريل APR 2016	يولية JUL 2015		
<b>Food commodities</b>										
WaterCress, local	Bundle	1.00	1.02	0.99	1.01	-1.87	0.71	-1.29	حزمة	جرجير محلي
Onion, local	1kg	3.04	3.10	3.13	3.16	-1.93	-2.66	-3.64	اكجم	بصل مدور محلي
Onion, imported	1kg	3.43	3.45	3.52	3.61	-0.84	-2.59	-4.99	اكجم	بصل مدور مستورد
Beans, Medammes (Hadaeq California)	Pack	3.45	3.35	3.34	3.43	2.77	3.27	0.32	علبة	فول مدمس (حداق كاليفورنيا)
Tomatoes, Paste, local (Saudia)	135gm	1.46	1.48	1.45	1.47	-1.28	0.69	-0.20	جم ١٣٥	صلصة طماطم محلي (السعودية)
Lentils	1kg	9.00	8.85	8.65	8.53	1.78	4.07	5.50	اكجم	عدس
Potatoes, medium, local	1kg	3.32	3.40	3.49	3.85	-2.32	-4.71	-13.81	اكجم	بطاطس وسط محلي
Carrots, local	1kg	4.75	4.86	4.37	4.72	-2.10	8.79	0.76	اكجم	جزر محلي
Fig, local	1kg	16.79	18.08	18.35	16.55	-7.15	-8.47	1.44	اكجم	تين محلي
Plums	1kg	13.37	13.12	12.95	13.54	1.94	3.26	-1.22	اكجم	برقوق / بخاري تركي
Banana, Philippines Alsharbatli	1kg	5.60	5.59	5.82	5.93	0.18	-3.82	-5.63	اكجم	موز الشريتي الفلبين
Apples, red, American	1kg	7.50	7.47	7.36	7.51	0.42	1.81	-0.20	اكجم	تفاح أحمر أمريكي
Apples, Yellow, Iranian	1kg	6.55	6.67	6.47	6.77	-1.74	1.35	-3.22	اكجم	تفاح أصفر إيراني
Grapes, local	1kg	9.91	10.00	11.53	11.14	-0.91	-14.04	-11.00	اكجم	عنب محلي
Grapes, Lebanese	1kg	13.99	14.41	14.39	13.96	-2.90	-2.78	0.24	اكجم	عنب لبناني
Orange, Abu Sorra Egyptian	1kg	4.99	5.21	4.80	4.88	-4.26	3.91	2.40	اكجم	برتقال أبو صرة مصري
Mandarin, Pakistani	1kg	7.22	7.20	5.50	6.43	0.32	31.36	12.20	اكجم	يوسفي باكستاني
Watermelon, local	1kg	2.26	2.42	3.39	2.39	-6.45	-33.25	-5.43	اكجم	حبيب ( بطيخ ) محلي
Melon, local	1kg	3.74	3.75	5.00	3.77	-0.45	-25.32	-0.95	اكجم	شمام محلي
Pears, Medium, Lebanese	1kg	10.95	11.15	11.28	11.37	-1.81	-2.93	-3.64	اكجم	كمثرى وسط لبناني
Dates, Rotab	1kg	13.34	14.09	13.52	13.60	-5.30	-1.35	-1.90	اكجم	تمر ( رطب )
Peach, Lebanese	1kg	13.25	13.41	14.42	13.18	-1.16	-8.08	0.56	اكجم	خوخ لبناني
Pomegranates, Indian	1kg	15.14	14.79	12.77	16.94	2.35	18.55	-10.64	اكجم	رمان هندي
Lemon, medium, Africa	1kg	8.59	8.79	8.05	8.70	-2.29	6.63	-1.24	اكجم	ليمون وسط أفريقي
Mango, Pakistani	1kg	10.83	11.94	14.48	11.54	-9.30	-25.18	-6.17	اكجم	منجا باكستاني

(\*) Has been modified for the specification of the item

(\*) يوجد تعديل لمواصفة البنء

متوسطات أسعار السلع والخدمات  
Average Prices of goods & services

متوسطات الأسعار والتغيرات الشهرية والربعية والسوية لجميع المدن (شهر يولية ٢٠١٦)

Average prices monthly, quarterly and annual changes for All cities (July 2016)

جدول ١-١ (٤)

Table 1-1( 4)

Item	Unit	متوسطات الاسعار Average Prices				نسبة التغير من يولية ٢٠١٦ إلى percent change for JUL 2016 to			الوحدة	البند
		يولية JUL 2016	يونية JUN 2016	أبريل APR 2016	يولية JUL 2015	يونية JUN 2016	أبريل APR 2016	يولية JUL 2015		
		<b>Food commodities</b>								
Dates, (Maknoz, Khilas)	1kg	15.29	15.46	15.26	14.72	-1.05	0.23	3.88	اكجم	تمر (مكوز) إخلص
Olives, black, Spanish	1kg	14.75	14.44	14.40	15.19	2.15	2.46	-2.89	اكجم	زيتون أسود أسباني
Sugar, soft, Al Ossra	10kg	26.31	25.77	25.32	25.95	2.09	3.90	1.39	اكجم	سكر ناعم (الاسرة)
Honey, imported (Langilies)	1kg	57.02	56.88	57.61	55.54	0.24	-1.02	2.67	اكجم	عسل نحل مستورد (الانجليز)
Tea, black, loose	1.2 kg	39.41	39.37	39.42	38.87	0.10	-0.01	1.40	اكجم	شاي أسود فرط (ريغ)
Coffee beans, Hrari	1kg	33.13	33.31	34.14	35.59	-0.54	-2.98	-6.93	اكجم	بن حب - هرري
Coffee beans, Loqmati	1kg	25.46	25.54	26.06	28.07	-0.31	-2.31	-9.28	اكجم	بن حب - لقمتي
Coffee, instant, (Nescafé)	100gm	17.01	17.03	17.01	16.80	-0.13	0.02	1.27	اكجم	قهوة سريعة التحضير (نسكافية)
Cardamom, American	1kg	84.22	84.61	85.60	91.35	-0.46	-1.61	-7.80	اكجم	هيل أمريكي
Cardomom, Indian	1kg	86.91	88.02	87.63	93.48	-1.26	-0.82	-7.03	اكجم	هيل هندي
Soft Drinks	Pack	1.50	1.50	1.50	1.50	0.00	0.00	0.00	عليه	مشروبات غازية محلي
Water, Healthy	1.5L	1.95	1.95	1.92	1.94	0.41	1.61	0.51	لتر	مياه صحية
Juice, orange, canned local (Rani)	Pack	1.00	1.00	1.00	1.00	0.00	0.00	0.00	عليه	عصير برتقال مملب محلي (راني)
<b>Non-food goods</b>							<b>السلع غير الغذائية</b>			
Cigarettes, Marlboro	Pack	12.00	12.00	12.00	10.00	0.00	0.00	20.00	عليه	سجائر مارلبورو
Men summer dress (Al Aseel)	thope	80.25	80.60	80.45	79.95	-0.43	-0.25	0.38	ثوب	ثوب صيفي رجالي (الأصيل)
Shemagh, (Al Bassam)	shemagh	105.50	105.42	104.48	105.19	0.07	0.97	0.30	شماغ	شماغ (البسام)
Egal, Syrian	Egal	26.02	26.41	26.31	26.27	-1.48	-1.13	-0.95	عقال	عقال سوري
Shirt, internal, half sleeve (Al Aseel)	shirt	11.36	11.38	11.24	11.34	-0.14	1.05	0.13	فانله	فانلة داخلية نصف كم (الأصيل)
Men's long trousers, (Al Aseel)	trousers	16.34	16.48	16.41	16.53	-0.85	-0.37	-1.13	سروال	سروال طويل رجالي (الأصيل)
Women's Mantle National	abayah	107.38	107.61	106.67	105.69	-0.22	0.66	1.59	عباءة	عباءة نسائية
Headdress, National	veil	24.22	24.14	23.97	23.92	0.32	1.04	1.24	شيلة	شيلة ( طرحة )
Coal, local	1kg	7.03	6.91	6.85	7.13	1.77	2.63	-1.49	اكجم	فحم
Soap, powder for clothes (Tide)	110 gm	1.50	1.50	1.51	1.50	-0.27	-0.53	0.00	اكجم	صابون بودرة للملابس (تايد)
Soap, liquid for utensils (Fairy)	1L	12.11	12.29	12.25	12.28	-1.44	-1.14	-1.34	لتر	صابون سائل للأواني (فيري)

(\* ) Has been modified for the specification of the item

(\* ) يوجد تعديل لمواصفة البند

متوسطات أسعار السلع والخدمات  
Average Prices of goods & servicesالهيئة العامة للإحصاء  
General Authority for Statistics

## متوسطات الأسعار والتغيرات الشهرية والربعية والسنوية لجميع المدن (شهر يوليو ٢٠١٦)

## Average prices monthly, quarterly and annual changes for All cities (July 2016)

Table 1-1( 5)

جدول ١-١ (٥)

Item	Unit	متوسطات الاسعار Average Prices				نسبة التغير من يوليو ٢٠١٦ إلى percent change for JUL 2016 to			الوحدة	البند
		يولية JUL	يونية JUN	أبريل APR	يولية JUL	يونية JUN	أبريل APR	يولية JUL		
		2016	2016	2016	2015	2016	2016	2015		
<b>Non-food goods</b>										
<b>السلع غير الغذائية</b>										
Bleach for Clothes (Clorox)	Gallon	14.36	14.10	14.13	13.40	1.86	1.61	7.17	جالون	دواء غسيل ( مبيض ملابس )كلوركس
Tissue paper, local (Fine	Pack	2.53	2.52	2.53	2.48	0.36	0.32	2.26	علبة	مناديل ورق محلي(فاين)
Children diaper, local (Pampers)	Size 5	56.01	56.01	55.94	56.41	0.01	0.13	-0.72	عبوة مقاس٥	حفاظ أطفال محلية(بامبرز)
Insecticide, spray (Reid)	Packag	8.75	8.82	8.61	8.47	-0.79	1.65	3.32	عبوة	مبيد حشرات بخاخ(ريد)
<b>Services</b>										
<b>الخدمات</b>										
Laundry's expenses of cleaning and ironing clothes	Service	3.37	3.39	3.37	3.24	-0.71	0.00	3.76	خدمة	نقعات تنظيف وكوي الملابس بالمفصلة
Sewing for men and boys	Garment	83.85	88.59	83.28	77.50	-5.35	0.69	8.20	تفصيل ثوب	خياطة للرجال والأولاد
Sewing for women and girls	Garment	58.44	58.75	57.45	56.46	-0.53	1.72	3.51	تفصيل ثوب	خياطة للنساء والبنات
Revealed a general practitioner	Visit	44.81	45.00	44.85	43.89	-0.43	-0.08	2.10	زيارة	كشف طبيب عام
Revealed a dentist	Visit	142.55	142.25	141.75	137.60	0.21	0.56	3.60	زيارة	كشف طبيب اسنان
Detection pediatrician	Visit	62.04	62.04	62.04	60.34	0.00	0.00	2.82	زيارة	كشف طبيب اطفال
Fix a car (mechanics)	Repair Cost	93.15	95.60	97.70	112.62	-2.56	-4.66	-17.29	اجرة اصلاح	اصلاح سيارة (ميكانيكا)
Oil change	Cost	76.33	76.22	75.77	75.61	0.14	0.74	0.95	تكلفة	تغير زيت
The expenses of parties and weddings	Cost	14333.33	13985.71	13300.00	13090.91	2.49	7.77	9.49	تكلفة	نقعات الحفلات والافراح
The cost of cooking the sacrificial	Cost	232.50	231.18	230.92	227.63	0.57	0.68	2.14	تكلفة	تكلفة طبخ الذبيحة
Furnished apartment	Cost	251.70	256.70	237.66	272.77	-1.95	5.91	-7.72	تكلفة	شقه مفروشه
Hotel accommodation	One-Room Fees	529.76	607.00	553.07	597.55	-12.73	-4.21	-11.34	اجرة غرفة واحدة	اقامة بالفنادق
Hairdresser for men and boys	Hairdresse Fees	14.13	13.80	13.80	13.80	2.36	2.36	2.36	اجرة حلاقه	حلاقه للرجال والاولاد

## Second:Intermediate consumption goods

## ثانيا : سلع الاستهلاك الوسيط

## Feed and livestock

## الأعلاف والحيوانات الحية

Barley, imported	50kg	39.02	39.12	39.06	39.09	-0.27	-0.10	-0.17	كيس ٥٠ كجم	شعير مستورد
Sheep, Najdi	1shep	1342.95	1338.97	1386.67	1486.55	0.30	-3.15	-9.66	خروف	غنم نجدى
Sheep, Naemi	1shep	1289.24	1276.30	1336.52	1435.40	1.01	-3.54	-10.18	خروف	غنم نعمى
Sheep, Barbari	1shep	457.39	453.52	462.39	491.42	0.85	-1.08	-6.93	خروف	غنم بربرى
Sheep,Soakny	1shep	869.71	865.57	879.71	944.57	0.48	-1.14	-7.92	خروف	غنم سواكنى

(\*) Has been modified for the specification of the item

(\*) يوجد تعديل لمواصفة البند



متوسطات أسعار السلع والخدمات  
Average Prices of goods & services

الهيئة العامة للإحصاء  
General Authority for Statistics

متوسطات الأسعار والتغيرات الشهرية والربعية والسنوية لجميع المدن (شهر يوليو ٢٠١٦)

Average prices monthly, quarterly and annual changes for All cities (July 2016)

جدول ١-١ (٦)

Table 1-1 (6)

Item	Unit	متوسطات الاسعار Average Prices				نسبة التغير من يوليو ٢٠١٦ إلى percent change for JUL 2016 to			الوحدة	البند
		يولية JUL 2016	يونية JUN 2016	أبريل APR 2016	يولية JUL 2015	يونية JUN 2016	أبريل APR 2016	يولية JUL 2015		
<b>Feed and livestock</b>										
<b>الأعلاف والحيوانات الحية</b>										
Sheep, Bohooves	1shep	1217.12	1224.04	1216.54	1336.54	-0.57	0.05	-8.94	خروف	غنم حري
Billy goat	shep1	856.43	858.93	874.73	957.23	-0.29	-2.09	-10.53	تيس	تيس بلدي (جذع)
<b>Constructional goods</b>										
<b>السلع الإنشائية</b>										
Reinforcing iron, 6mm national	Ton	3219.96	3218.60	3119.98	3413.82	0.04	3.20	-5.68	طن	حديد تسليح ٦م وطني
Reinforcing iron, 8mm national	Ton	2460.98	2469.33	2291.35	2347.17	-0.34	7.40	4.85	طن	حديد تسليح ٨م وطني
Reinforcing iron, 10mm national	Ton	2461.84	2469.08	2280.37	2346.43	-0.29	7.96	4.92	طن	حديد تسليح ١٠م وطني
Reinforcing iron, 12mm national	Ton	2332.71	2333.93	2098.48	2359.71	-0.05	11.16	-1.14	طن	حديد تسليح ١٢م وطني
Reinforcing iron, 14mm national	Ton	2315.45	2316.35	2084.43	2349.63	-0.04	11.08	-1.45	طن	حديد تسليح ١٤م وطني
Reinforcing iron, 16mm national	Ton	2306.27	2307.95	2077.09	2344.14	-0.07	11.03	-1.62	طن	حديد تسليح ١٦م وطني
Reinforcing iron, 18mm national	Ton	2304.79	2306.36	2079.53	2343.86	-0.07	10.83	-1.67	طن	حديد تسليح ١٨م وطني
Iron-binding cables Chinese	10Kg	34.65	34.72	34.13	40.05	-0.20	1.53	-13.47	١٠ كجم	كوابل ربط الحديد صيني
Cement, black, National	50kg	14.13	14.24	14.24	14.40	-0.79	-0.79	-1.88	كيس ٥٠ كجم	إسمنت أسود وطني
Cement, white, National	50kg	41.01	41.05	40.88	41.67	-0.10	0.33	-1.58	كيس ٥٠ كجم	إسمنت أبيض وطني
Block, black, 15cm	1000Blocks	1599.59	1597.95	1607.79	1634.84	0.10	-0.51	-2.16	١٠٠٠ بلوك	بلوك اسود مقاس ١٥ سم
Block, black, 20cm	1000Blocks	1682.54	1680.56	1686.11	1731.75	0.12	-0.21	-2.84	١٠٠٠ بلوك	بلوك اسود مقاس ٢٠ سم
Marble tiles, National	2m	22.21	22.20	22.20	21.83	0.04	0.04	1.72	٢م	بلاط كسر رخام بلدي
Wood, Chilian	3m	1085.71	1068.44	1074.31	1117.70	1.62	1.06	-2.86	٣م	خشب تشيلي
Wood, Romanian	3m	1024.62	1031.31	1040.92	1089.56	-0.65	-1.57	-5.96	٣م	خشب روماني
Wood, Teak, African	3m	4420.24	4414.29	4417.39	4437.50	0.13	0.06	-0.39	٣م	خشب تك أفريقي
Wood, Ablakash Indonesian	3m	2339.40	2348.77	2357.63	2376.08	-0.40	-0.77	-1.54	٣م	خشب ابلاكاش إندونيسي
Electrical wires, 2.5mm national	m	0.64	0.65	0.66	0.73	-2.00	-2.89	-12.12	متر	أسلاك كهربائية ٢.٥م وطني
Electrical wires, 4mm national	m	1.00	1.01	1.02	1.16	-0.70	-1.67	-13.73	متر	أسلاك كهربائية ٤م وطني
Electrical wires, 6mm national	m	1.52	1.52	1.53	1.71	0.00	-0.59	-10.99	متر	أسلاك كهربائية ٦م وطني
Electrical cables, 10mm national	m	11.72	11.71	11.77	13.17	0.10	-0.47	-11.05	متر	كوابل كهربائية ١٠م وطني
Electrical cables, 25mm national	m	24.87	25.15	25.22	28.91	-1.11	-1.42	-14.00	متر	كوابل كهربائية ٢٥م وطني

(\*) Has been modified for the specification of the item

(\*) يوجد تعديل لمواصفة البند

متوسطات أسعار السلع والخدمات  
Average Prices of goods & servicesالهيئة العامة للإحصاء  
General Authority for Statistics

## متوسطات الأسعار والتغيرات الشهرية والربعية والسنوية لجميع المدن (شهر يوليو ٢٠١٦)

## Average prices monthly, quarterly and annual changes for All cities (July 2016)

جدول ١-١ (٧)

Table 1-1(7)

Item	Unit	متوسطات الاسعار Average Prices				نسبة التغير من يولية ٢٠١٦ إلى percent change for JUL 2016 to			الوحدة	البلد
		يولية JUL 2016	يونية JUN 2016	أبريل APR 2016	يولية JUL 2015	يونية JUN 2016	أبريل APR 2016	يولية JUL 2015		
<b>Constructional goods</b>										
<b>السلع الأثنايية</b>										
Electrical cables, 35mm national	m	32.23	32.26	32.89	38.09	-0.08	-2.01	-15.37	متر	كيايل كوربايية ٣٥م وطني
Electrical cables, 50mm national	m	43.80	43.89	45.00	52.55	-0.20	-2.66	-16.65	متر	كيايل كوربايية ٥٠م وطني
Electrical cables,70mm national	m	63.03	63.46	64.46	76.36	-0.68	-2.22	-17.46	متر	كيايل كوربايية ٧٠م وطني
Electrical cables, 95mm national	m	87.38	87.46	86.35	103.85	-0.10	1.19	-15.86	متر	كيايل كوربايية ٩٥م وطني
Electrical cables, 120mm national	m	108.63	109.87	109.00	132.26	-1.13	-0.34	-17.87	متر	كيايل كوربايية ١٢٠م وطني
Electrical cables, 300mm national	m	264.96	266.66	269.68	313.68	-0.64	-1.75	-15.53	متر	كيايل كوربايية ٣٠٠م وطني
Sand, soft, white	3m	57.57	59.85	61.28	63.77	-3.81	-6.05	-9.73	٣م	رمل ناعم ابيض
Mixed Sand (sand and pebble)	3m	50.14	53.36	54.13	53.48	-6.04	-7.37	-6.25	٣م	مخلوط ( رمل و بحص)
Red Sand	3m	26.36	26.93	27.37	27.69	-2.13	-3.69	-4.81	٣م	رمل احمر
Resistant Concrete 350 K	3m	211.81	212.39	213.62	219.51	-0.27	-0.84	-3.51	٣م	خرسانة مقاوم ٣٥٠ك
Resistant Concrete 250 K	3m	192.56	192.98	194.49	199.36	-0.22	-1.00	-3.41	٣م	خرسانة مقاوم ٢٥٠ك
Normal Concrete 350 K	3m	202.44	203.11	203.98	210.36	-0.33	-0.75	-3.76	٣م	خرسانة عادي ٣٥٠ك
Normal Concrete 250 K	3m	183.01	183.37	184.82	189.68	-0.19	-0.98	-3.52	٣م	خرسانة عادي ٢٥٠ك
National Gypsum	40 kg	11.16	11.19	11.28	11.65	-0.21	-1.07	-4.22	كيس ٤٠ كجم	جبس وطني
Aluminum (Saudi, Arch side)	5.8 m	64.88	65.04	65.63	68.56	-0.25	-1.15	-5.37	٥,٨ م	ألومنيوم (حلق جنب سعودي)

(\*) Has been modified for the specification of the item

(\*) يوجد تعديل لمواصفة البند





أبرز التغيرات النسبية الشهرية لجميع المدن

The Most Prominent Relative Changes Monthly for All cities

جدول ١-٥ ( ١ ) Table 5-1 ( 1 )

Item	نسبة تغير Percent Change	البند
<b>السلع والخدمات التي سجلت أعلى نسبة تغير خلال شهر يولية ٢٠١٦ مقارنة بشهر يونية ٢٠١٦ Goods and services recorded the highest rate of change for July 2016 comparing to June 2016</b>		
<b>أولاً : سلع الاستهلاك النهائي</b>		
<b>First:Goods of final Consumption</b>		
<b>السلع الغذائية</b>		
<b>Food commodities</b>		
Tomatoes, imported	7.17	طماطم مستورد
Tomatoes, local	6.75	طماطم محلي
Zucchini, local	5.71	كوسة محلي
(Fish, fresh, (Kanaad	3.65	سمك طازج كنعدي
(Beans, Medammes (Hadaeq California	2.77	فول مدمس(حداق كاليفورنيا)
<b>السلع غير الغذائية</b>		
<b>Non-food goods</b>		
(Bleach for Clothes (Clorox	1.86	دواء غسيل ( مبيض ملابس )كلوركس
Coal, local	1.77	فحم
Tissue paper, local (Fine	0.36	مناديل ورق محلي(فاين)
Headdress, National	0.32	شيلة ( طرحة )
(Shemagh, (Al Bassam	0.07	شماغ(البسام)
<b>الخدمات</b>		
<b>Services</b>		
The expenses of parties and weddings	2.49	نفقات الحفلات والافراح
Hairdresser for men and boys	2.36	حلاقه للرجال والاولاد
The cost of cooking the sacrificial	0.57	تكلفة طبخ الذبيحه
Revealed a dentist	0.21	كشف طبيب اسنان
Oil change	0.14	تغيير زيت
<b>ثانياً : سلع الاستهلاك الوسيط</b>		
<b>Second:Intermediate consumption goods</b>		
<b>الأعلاف والحيوانات الحية</b>		
<b>Feed and livestock</b>		
Sheep, Naemi	1.01	غنم نعيمي
Sheep, Barbari	0.85	غنم بربري
Sheep,Soakny	0.48	غنم سواكني
Sheep, Najdi	0.30	غنم نجدي
<b>السلع الأنشائية</b>		
<b>Constructional goods</b>		
Wood, Chilian	1.62	خشب تشيلي
Wood, Teak, African	0.13	خشب تيك أفريقي
Block, black, ٢٠cm	0.12	بلوك اسود مقاس ٢٠سم
Block, black, ١٥cm	0.10	بلوك اسود مقاس ١٥سم
Electrical cables, ١٠mm national	0.10	كابيل كهربائية ١٠مم وطني

متوسطات أسعار السلع والخدمات  
Average Prices of goods & servicesالهيئة العامة للإحصاء  
General Authority for Statistics

## أبرز التغيرات النسبية الشهرية لجميع المدن The Most Prominent Relative Changes Monthly for All cities

Table 5-1 ( 2 )

جدول ١-٥ ( ٢ )

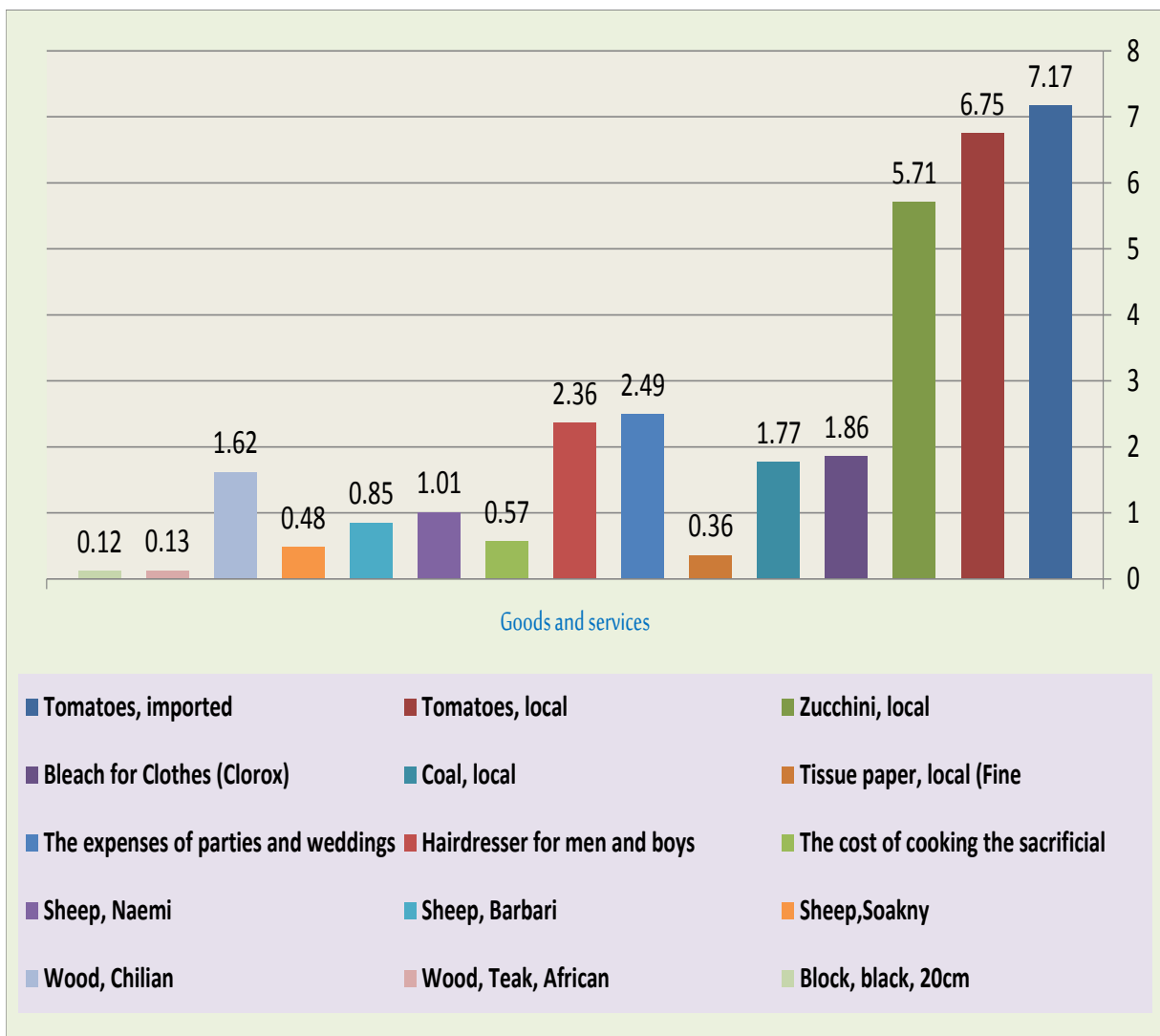
Item	نسبة تغير Percent Change	البند
<b>السلع والخدمات التي سجلت أدنى نسبة تغير خلال شهر يولية ٢٠١٦ مقارنة بشهر يونية ٢٠١٦</b>		
<b>Goods and services recorded the lowest rate of change for July 2016 comparing to June 2016</b>		
<b>أولاً : سلع الاستهلاك النهائي</b>		
<b>First: Goods of final Consumption</b>		
<b>السلع الغذائية</b>		
<b>Food commodities</b>		
Mango, Pakistani	-9.30	منجا باكستاني
Fig, local	-7.15	تين محلي
Watermelon, local	-6.45	حبب ( بطيخ ) محلي
Dates, Rotab	-5.30	تمر ( رطب )
Beans, green	-4.52	فاصوليا خضراء
<b>السلع غير الغذائية</b>		
<b>Non-food goods</b>		
Egal, Syrian	-1.48	عقال سوري
(Soap, liquid for utensils (Fairy	-1.44	صابون سائل للأواني(فيربي)
(Men's long trousers, (Al Aseel	-0.85	سروال طويل رجالي(الأصيل)
Insecticide, spray (Reid	-0.79	مبيد حشرات بخاخ(ريد)
(Men summer dress (Al Aseel	-0.43	ثوب صيفي رجالي(الأصيل)
<b>الخدمات</b>		
<b>Services</b>		
Hotel accommodation	-12.73	اقامة بالفنادق
Sewing for men and boys	-5.35	خياطة للرجال والأولاد
(Fix a car (mechanics	-2.56	اطلاح سيارة (ميكانيكا)
Furnished apartment	-1.95	شقه مفروشه
Laundry's expenses of cleaning and ironing clothes	-0.71	نفقات تنظيف وكوي الملابس بالمفصلة
<b>ثانياً : سلع الاستهلاك الوسيط</b>		
<b>Second: Intermediate consumption goods</b>		
<b>الأعلاف والحيوانات الحية</b>		
<b>Feed and livestock</b>		
Sheep, Bohooves	-0.57	غنم حربي
Billy goat	-0.29	تيس بلدي (جذع)
Barley, imported	-0.27	شعير مستورد
<b>السلع الإنشائية</b>		
<b>Constructional goods</b>		
(Mixed Sand (sand and pebble	-6.04	مخلوط ( رمل و بحص)
Sand, soft, white	-3.81	رمل ناعم ابيض
Red Sand	-2.13	رمل احمر
Electrical wires, ٢,0mm national	-2.00	أسلاك كهربائية ٢,٥ مم وطني
Electrical cables, ١٢٠ mm national	-1.13	كابيل كهربائية ١٢٠ مم وطني

---

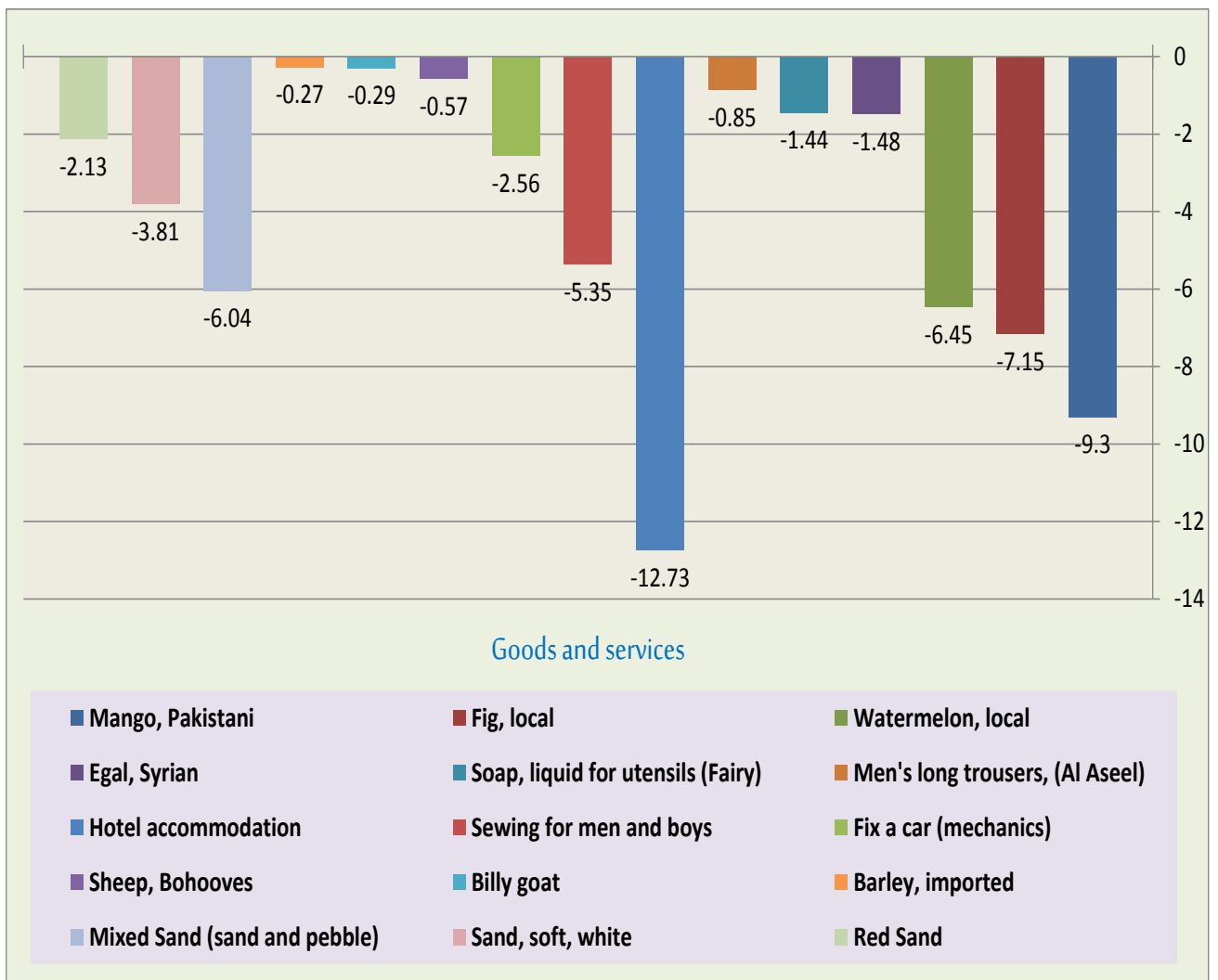
# | Charts |



The Most Prominent Relative Changes Monthly  
Goods and services recorded the highest rate of change  
for JULY 2016 comparing to June 2016



The Most Prominent Relative Changes Monthly  
 Goods and services recorded the lowest rate of change for JULY 2016  
 comparing to June 2016





stats.saudi



@stats\_saudi



stats\_saudi



الهيئة العامة للإحصاء