



الهيئة العامة للإحصاء
General Authority for Statistics

متوسطات أسعار السلع والخدمات

يوليو 2019م



المحتويات

رقم الصفحة	الموضوع	م
3	مقدمة	1
4	منهجية متوسطات أسعار السلع والخدمات	2
10	تحركات متوسطات أسعار السلع والخدمات (الجدول)	3



مقدمة:

قامت الهيئة العامة للإحصاء وفي إطار سعيها لرسم صورة واضحة المعالم لما يجري في أسواق المملكة ببناء عدد من المؤشرات التي يمكن من خلالها رصد تحركات أسعار السلع والخدمات والتغيرات التي تطرأ عليها من فترة إلى أخرى في سوق التجزئة (الرقم القياسي لأسعار المستهلك) وكذلك أسعار الجملة (الرقم القياسي لأسعار الجملة) وفق منهجية خاصة بكل منهما.

ولكون الأسعار التي تجمع للسلع والخدمات الداخلة في تركيب الأرقام القياسية لأسعار المستهلك و أسعار الجملة تتم وفق الضوابط الخاصة بمنهجية كل منهما ومن بينها الطريقة التي يتم بموجبها تحديد سلة السلع والخدمات وكذلك مواصفات السلع ، فقد دعت الحاجة للعمل على متابعة تحركات أسعار السلع والخدمات في الأسواق وفق أسلوب ومنهج إحصائي مختلف يتسم بالمرونة والشمول بمسمى " متوسطات الأسعار في المملكة العربية السعودية " وذلك تلبية لحاجة عدد كبير من المستفيدين الذين يرغبون الحصول على أسعار بعض السلع بشكل مباشر دون أن تستخدم هذه الأسعار لحساب مؤشرات أخرى باستثناء نسب التغير من فترة إلى أخرى .

منهجية متوسطات أسعار السلع والخدمات

أولاً: البيانات التعريفية

التعريف:

تُعرّف متوسطات الأسعار بأنها مقياس إحصائي للتغيرات في متوسط أسعار بند بمواصفة وفترة ثابتة ومحددة.

الوصف:

برنامج يقيس تحركات أسعار السلع والخدمات في الأسواق وفق منهجية إحصائية تتبع ضوابط وقيود خاصة تتسم بالشمولية والمرونة والجودة وذلك باحتساب متوسطات الأسعار والتغيرات الشهرية والربع سنوية والسنوية على مستوى المدينة وعلى مستوى المملكة. وكذلك أبرز التغيرات النسبية الشهرية.

المصطلحات المرتبطة وتعريفاتها:

السلع والخدمات:

هي السلع والخدمات الرئيسية الأكثر استهلاكاً للمستهلك الأسري لأغراض معيشية.

نقاط البيع:

هي المنشآت أو الوحدات التي تجمع منها بيانات أسعار السلع والخدمات الداخلة في سلة السلع، كمحلات البيع بالتجزئة مثل البقالات ومحلات بيع الملابس إضافة إلى محلات تقديم الخدمات المتنوعة للمستهلك مثل خدمات (الأطباء، الخياطة، صيانة السيارات، الشقق والفنادق، غسيل وكي الملابس، حلاقة الرأس) وغيرها من محلات الخدمات.

متوسطات الأسعار:

عبارة عن حاصل مجموع تسعيرات السلعة مقسوماً على عدد التسعيرات.

السلع الإنشائية:

هي السلع الرئيسية المتعلقة ببناء المساكن والعقود الحكومية مثل (الحديد، الكيابل، ... الخ).

الديمومة:

ضمان استمرار نقطة البيع في ممارسة النشاط لفترة طويلة.

الترددية:

الحركة الشرائية في نقطة البيع.

نسبة التغير:

هي معدل التغير بين فترة حالية وفترة سابقة.

الأهداف:

يهدف برنامج متوسطات الأسعار في المملكة العربية السعودية إلى نشر أسعار السلع والخدمات بالتجزئة والتغيرات التي تطرأ عليها بين فترة وأخرى وذلك لقائمة من السلع والخدمات التي تهم المستهلك، ويتم تحديد مواصفاتها بشكل دقيق ومحدد لكي يتسنى حساب متوسط لأسعارها داخل المدينة الواحدة وعلى مستوى المملكة.

دورية الإصدار:

يتم إصدار نتائج متوسطات أسعار السلع والخدمات بشكل شهري.

مصدر البيانات:

يتم جمع البيانات من مصادر البيع بالتجزئة والمصانع والموردين ومحلات تقديم الخدمات.

التغطية:

التغطية المكانية:

يفضي مسح متوسطات الأسعار كافة مناطق المملكة الثلاثة عشر حيث تجمع بيانات الأسعار من ستة عشر مدينة رئيسية تمثل ثلاثة عشر مدينة منها مراكز المناطق الإدارية وهي (الرياض، مكة المكرمة، المدينة المنورة، بريدة، الدمام، أبها، تبوك، حائل، عرعر، جازان، نجران، الباحة، سكاكا) بالإضافة إلى ثلاث مدن أخرى وهي (جدة، الطائف، الهفوف).

التغطية الزمانية:

يتم جمع أسعار معظم بنود سلة السلع والخدمات بشكل شهري وفق خطة تسعير محددة.

التصنيف المستخدم:

تم تعديل التصنيف بداية من يونيو 2019م إلى تصنيف الاستهلاك الفردي حسب الغرض (COICOP) مع التعديل على مسميات الأقسام بما يتناسب مع البنود المختارة داخل القسم وذلك على النحو التالي :

عدد البنود	الأقسام
91	الأغذية والمشروبات
1	التبغ
10	الملابس
38	السلع الإنشائية
4	المنظفات
3	الصحة
2	صيانة وإصلاح معدات النقل الشخصية
12	الأعلاف والحيوانات الحية
2	الفنادق والشقق المفروشة
4	السلع والخدمات الشخصية المتنوعة
167	الإجمالي

سلة السلع والخدمات:

تم اختيار سلة السلع والخدمات بناءً على أهميتها النسبية للمستهلك وطلبات المستفيدين وذلك بعد استعراض توفر تلك البنود بمواصفات ثابتة في جميع مناطق البحث.

أهم النتائج والمؤشرات:

- (1) متوسطات الأسعار والتغيرات الشهرية والربع سنوية والسنواتية لجميع المدن.
- (2) متوسطات الأسعار الشهرية للمدن.
- (3) متوسطات الأسعار الربع سنوية والنصف سنوية والسنواتية لجميع المدن.
- (4) متوسطات الأسعار الشهرية لجميع المدن.
- (5) أبرز التغيرات النسبية الشهرية.
- (6) متوسط أسعار بعض المواد الإنشائية لجميع المدن خلال عام.

المستفيدون:

- (1) الإدارات المعنية بالتحليل الإحصائي والتقارير بالهيئة.
- (2) المنظمات الإقليمية والدولية.
- (3) الباحثون الأكاديميون والمستثمرون.
- (4) عدد من الجهات المستفيدة الأخرى (داخلية وخارجية).

أوجه الاستفادة:

- تُعد بيانات متوسطات أسعار السلع والخدمات وسيلة إحصائية لـ :
1. دعم اتخاذ بعض القرارات الاقتصادية المناسبة من قبل الجهات الرسمية من خلال متابعة تحركات متوسطات أسعار السلع والخدمات ومكوناته.
 2. دعم الباحثين والمستثمرين بمعرفة متوسط أسعار السلع والخدمات في المملكة.
 3. قياس التغيرات في أسعار السلع والخدمات التي يشتريها المستهلك بين فترة وأخرى.
 4. يمكن الاعتماد عليها في التحليلات الاقتصادية والإحصائية الخاصة بتحركات الأسعار والتنبؤات المستقبلية له خلال فترات زمنية مختلفة.
 5. تساعد بيانات متوسطات أسعار السلع والخدمات في تقدير تعويضات المقاولين في العقود الحكومية.

ثانياً: منهجية المسح

بحث الاحتياجات:

بدايةً وقبل البدء في تنفيذ المسح يتم التواصل والتشاور مع العملاء المستفيدين من نتائج متوسطات أسعار السلع والخدمات وذلك من أجل تحديد متطلباتهم واحتياجاتهم. كما أن ذلك التواصل يستمر لضمان تحقيق رغبات المستفيدين أثناء العمليات التطويرية للمسح.

تصميم استمارة المسح:

في البدايات الأولى لتنفيذ المسح (سنة 2009) تم تصميم استمارة ورقية لجمع البيانات من نقاط البيع، وقد روعي عند تصميمها الإشارة إلى البيانات الجغرافية المساعدة للوصول إلى نقاط البيع مثل: (رقم المحل، اسم المحل، المدينة، الحي، رقم الحارة، رقم القطاع، رقم البُلك، الشارع، الموقع، والإحداثيات). كما تضمنت الاستمارة وصف للسلعة أو الخدمة المراد رصد سعرها ومواصفاتها والتغيرات الطارئة عليها مثل: (رمز البند، اسم البند، المواصفات، الوحدة، السعر، رمز التحليل، وحقل للملاحظات). وفي العام (2016) تم تطبيق الاستمارة إلكترونياً ليصبح جمع البيانات من خلال الأجهزة الكفية بحيث اشتملت الاستمارة الإلكترونية على بيانات إضافية عن تلك البيانات التي شملتها الاستمارة الورقية، مثل: (تفعيل خاصية الاحداثية، زيادة جودة وموثوقية الأسعار، تحسين بيئة عمل الباحث الميدانية) ويتم جمع البيانات من خلال تقنية الأجهزة اللوحية الإلكترونية.

الإطار:

تم الاعتماد على الإطار العام لتعداد المنشآت وجاء اختيار عينة البحث على أساس عينة الرقم القياسي لأسعار المستهلك، بالإضافة للسلع الإنشائية.

العينة:

تم اختيار سلة السلع والخدمات بناءً على أهميتها لدى الأسرة، أما السلع الإنشائية فقد تم اختيار السلع الرئيسية في بناء المسكن للأسرة والعقود الحكومية.

بينما تم اختيار نقاط البيع التي تُجمع منها أسعار السلع والخدمات المختلفة بناءً على:

1. استخدام إطار تعداد المنشآت.
2. توفر عدة عوامل في نقطة البيع المختارة مثل (الديمومة، الترددية).
3. مراعاة انتشار نقاط البيع على مستوى المدينة لجميع الاتجاهات.
4. مراعاة تنوع نقاط البيع (هايبير ماركت، سوبر ماركت، تموينات، محل متخصص، محل خدمات).

وحدة المعاينة:

وحدات المعاينة في مسح متوسطات الأسعار هي:

1. السلعة الاستهلاكية التي يتحصل عليها الفرد من نقاط البيع بسعر التجزئة أو المصانع والموردين.
2. الخدمة التي يتحصل عليها الفرد من نقاط تقديم الخدمات بسعر التجزئة.

أسلوب جمع البيانات:

يتم تحديد أسلوب جمع بيانات الأسعار وفقاً لعدد من الضوابط والمعايير كما يلي:

- 1- الالتزام بخطة التسعير المعتمدة بدليل المواصفات لكل بند في البرنامج.
- 2- اعتماد طريقة المقابلات الشخصية في جمع بيانات الأسعار من نقاط البيع.
- 3- جمع البيانات باستخدام الأجهزة الكفية.
- 4- اعتماد سعر يوم الزيارة لنقطة البيع حسب خطة التسعير المعتمدة للبند.
- 5- الالتزام بالمواصفة المحددة لكل بند.

أدوات جمع البيانات:

يقوم الباحثين في الميدان بجمع البيانات من خلال الأجهزة الكفية التي تم تجهيزها بالبرامج التقنية الداعمة لها.

تحميل وأرشفة البيانات والبيانات الوصفية المٌجمّعة على قواعد البيانات:

يقوم الباحث في الميدان بكافة مدن البحث بعملية الإدخال المباشر للبيانات التي تم جمعها باستخدام الأجهزة الكفية.

- ترتبط الأجهزة اللوحية بقاعدة بيانات مركزية تتم فيها المعالجة آلياً.
- باستخدام الباحثين لخاصية التزامن المتوفرة على الأجهزة اللوحية يتم تحميل البيانات المجمعة مباشرة على قواعد البيانات.

التحقق من صحة البيانات المٌجمّعة:

- تتم عملية تدقيق البيانات والتحقق من جودتها على النحو التالي:
- 1- التأكد من الشمولية ومنطقية البيانات والأسعار المدونة.
 - 2- مراجعة جميع الأسعار مكتيباً على مستوى المدينة والمملكة.
 - 3- الاطلاع على التقارير الخاصة بالمراجعة من النظام وتعديل الملاحظات.
 - 4- استخدام التقنية لمراجعة كافة الجوانب الأخرى لجودة البيانات مثل (تطابق الإحداثيات، وقت زيارة الباحث، قواعد التصحيح،... الخ) لتنفيذ خطة التسعير بدقة.
 - 5- المتابعة المستمرة والآنية من مشرف البرنامج ومشرفي المناطق.
 - 6- تطبيق نموذج إعادة معاينة من قبل (المشرف أو مراقب الجودة) بإعادة الزيارة لنقطة البيع التي تم استيفاء البيانات منها من قبل الباحث للتأكد من صحة البيانات ودقتها.
 - 7- إجراء المقارنات والمطابقات الميدانية لأسعار السلع التي يتم اختيارها عشوائياً وآلياً.
 - 8- تطبيق معالجات الاختفاء للسلع وتغير المصادر.

متابعة جامعي البيانات:

تخضع عملية جمع البيانات الى المتابعة الآلية من خلال الارتباط والمزامنة بين البرنامج المكتبي الخاص بالمشرف والأجهزة اللوحية التي يستخدمها الباحث للتنبه عن وجود ملاحظات أو أخطاء حول البيانات المدخلة بالنظام. كما يقوم فريق من المختصين في الإدارة المركزية وفروع ومكاتب الهيئة بزيارات دورية متكررة لكل مدينة من مدن البحث وفق برنامج زمني محدد، ويتم سحب عينة الجودة آلياً على مستوى المدينة والباحث وتنبه الباحثين عن وجود أي من الملاحظات أو الأخطاء حول البيانات المدخلة بالنظام.

متابعة مقدمي البيانات:

يقوم المشرفون على المسح في مختلف مناطق المملكة وبشكل دوري بإجراء عدد من الزيارات والاتصالات لعدد من مقدمي البيانات وذلك بهدف التحقق من صحة البيانات المجمعة، والاسلوب الذي يتبعه الباحث في مقابلة معطي البيانات.

المعادلات المستخدمة وعملية الاحتساب:

تتم عملية حساب متوسطات أسعار السلع والخدمات على أساس الوسط الحسابي.
وتتم عملية حساب نسبة التغير لأسعار السلع والخدمات كما يلي:
نسبة التغير = (متوسط الفترة الحالية - متوسط الفترة السابقة) / متوسط الفترة السابقة × 100.

تحميل المخرجات لقواعد البيانات:

يتم تحميل وحفظ جميع مخرجات البيانات الناتجة عن عمليات الاحتساب إلى قواعد البيانات القابلة للتعديل والتصحيح.

مراجعة ومعالجة المخرجات:

تقوم الإدارة بمراجعة البيانات ومعالجتها عن طريق نظام آلي للمراجعة وقواعد تصحيح تم وضعها لاكتشاف الأخطاء والأرقام الشاذة.

سرية البيانات:

الالتزام بسرية البيانات، واستخدامها للأغراض الإحصائية الخاصة بالهيئة العامة للإحصاء فقط.

نشر البيانات:

- تتم عملية نشر بيانات متوسطات أسعار السلع والخدمات وفق التالي:
- نشر النتائج الخاصة بمتوسطات أسعار السلع والخدمات بشكل شهري.
- النشر وفق مواعيد شهرية محددة ومعلنة في الموقع الرسمي للهيئة العامة للإحصاء على الإنترنت.
- تم اعتماد الموقع الرسمي للهيئة www.stats.gov.sa كمنصة نشر رسمية ومعتمدة.
- إيصال النتائج للمستفيدين بكافة شرائحهم بالآلية المناسبة بدون تأخير.

التقييم وجودة البيانات:

- لضمان أعلى درجات الدقة في البيانات فإنه لا بد من متابعة سير العمل في كافة مراحلها مكتيباً وميدانياً والتأكد التام من جمع البيانات حسب المواصفات والدورية المحددين لكل بند من البنود الداخلة في البرنامج، وتلخص الخطوط الرئيسية لتطبيق الجودة النوعية فيما يلي:
- إعداد البرمجيات المختلفة لفحص البيانات والتأكد من صحتها ودقتها وتطويرها بشكل مستمر.
- استخدام أجهزة التسعير اللوحية وإعداد برامج خاصة ترتبط بمواقع نقاط البيع وذلك للتأكد من وصول الباحث للموقع المطلوب والالتزام بالتوقيت المحدد للتسعير أيضاً.
- قيام فريق من المختصين في الإدارة المركزية وفروع ومكاتب الهيئة بإجراء زيارات دورية متكررة لكل مدينة من مدن البحث وفق برنامج زمني محدد بحيث يتم سحب عينة الجودة بشكل آلي ومتعمد على مستوى المدينة والباحث.
- تقييم العمل دورياً.
- رصد ودراسة الملاحظات والاقتراحات التي ترد من العملاء المستفيدين من النتائج بهدف تحسين جودة البيانات مستقبلاً.



تحركات متوسطات أسعار السلع والخدمات (الجدول)

متوسطات الأسعار و التغيرات الشهرية و السنوية في المملكة (يوليو ٢٠١٩)
Average prices monthly and annual changes in the kingdom (July 2019)

Items	Unit	متوسطات الأسعار Average Prices			نسبة التغير من يوليو ٢٠١٩ إلى Percent Change From Jul 2019 to		الوحدة	البنود
		يوليو Jul 2019	يونيو Jun 2019	يوليو Jul 2018	يونيو Jun 2019	يوليو Jul 2018		
		FOOD AND NON-ALCOHOLIC						
BREAD AND SEEDS								
الأغذية والمشروبات								
الخبز والحبوب								
Wheat flour, local, brown(Grain Silos)	1 Kg	2.44	2.43	2.38	.41	2.65	١ كجم	دقيق قمح محلي اسمر(صوامع الفلال)
Wheat flour, local,white(Grain Silos)	2 Kg	3.77	3.76	3.76	.27	.29	٢ كجم	دقيق محلي أبيض(صوامع الفلال)
Rice, Basmati, White Indian (Al Mehideb)	10 Kg	84.22	83.83	84.46	.47	-28	١٠ كجم	أرز بسمتي أبيض هندي(المهيدب)
Rice, Maza Indian (Abu Kas)	10 Kg	69.81	69.98	68.84	-24	1.41	١٠ كجم	أرز مزة هندي (أبو كاس)
Sheariya, Perfetto	250 gm	4.58	4.63	4.71	-1.08	-2.76	٢٥٠ جم	شعيرية بيرفيتو
Macaroni, Perfetto,, Local	500 gm	4.62	4.67	4.73	-1.07	-2.28	٥٠٠ جم	مكرونه بيرفيتو محلي
Soup of Oats, canned (Quaker)	500 gm	8.65	8.63	8.5	.23	1.8	٥٠٠ جم	شوربة علب شوفان
Bread, white	4 loaves	1.04	1.03	1.03	.97	1.27	٤ رغيف	خبز أبيض مفروود
MEAT AND POULTRY								
اللحوم والدواجن								
Cattle Meat, fresh	1 Kg	37.53	37.43	37.54	.27	-.03	١ كجم	لحم بقر طازج
Sheep Meat, fresh	1 Kg	48.21	48.5	47.58	-.6	1.33	١ كجم	لحم ضأن طازج
Camel Meat, fresh	1 Kg	40.16	39.75	38.72	1.03	3.73	١ كجم	لحم جمل طازج
Sheep Meat, cooled imported	1 Kg	38.42	38.57	37.32	-.39	2.94	١ كجم	لحم ضأن مبرد مستورد
The cost of cooking the sacrificial	1 Cost	246.02	245.36	240.96	.27	2.1	١ تكلفة	تكلفة طبخ الذبيحة
Chicken, fresh, local (Faqih)	900 gm	13.29	13.29	13.13	0	1.23	٩٠٠ جم	دجاج طازج محلي(فقيه)
Chicken, frozen, local (Al wataniya)	900 gm	12.08	12.07	11.87	.08	1.78	٩٠٠ جم	دجاج مجمد محلي(الوطنية)
Chicken, frozen imported (Doux)	900 gm	12.43	12.42	11.75	.08	5.75	٩٠٠ جم	دجاج مجمد مستورد(دو)
Chicken Fillet Breast, fresh, local (Alyoum)	450 gm	17.59	16.98		3.59		٤٥٠ جم	فيليه صدور دجاج طازج (اليوم)
Chicken Thigh, fresh, local (Alwatania)	450 gm	9.86	10.14		-2.76		٤٥٠ جم	أفخاذ دجاج طازج (الوطنية)
FISH AND SEAFOOD								
السماك وطعام البحر								
Fish, fresh, (Kanaad)	1 Kg	53.76	54.64	53.98	-1.61	-.41	١ كجم	سمك طازج كنعدي
Fish, fresh, (Hamour)	1 Kg	45.75	44.43	45.23	2.97	1.15	١ كجم	سمك طازج هامور
Shrimp, peeled, fresh	1 Kg	75.73	76.51	75.15	-1.02	.77	١ كجم	روبيان طازج مقشر
MILK, MILK PRODUCTS AND EGGS								
الحليب ومنتجاته والبيض								
Milk, fresh, local (Al Maraai)	1 L	4.52	4.53	4.44	-.22	1.89	١ لتر	حليب طازج محلي(المراعي)
Milk, Liquid, Canned (Boni)	170 gm	2.74	2.71	2.67	1.11	2.51	١٧٠ جم	حليب سائل معلب(بوني)
Milk, Powder, canned (Nido)	1.8 Kg	55.45	55.73	57.18	-.5	-3.03	١,٨ كجم	حليب بودرة معلب(نيدو)
Milk, Newborn Babies (Similac 1)	400 gm	30.26	30.19	30.04	.23	.73	٤٠٠ جم	حليب أطفال حديثي الولادة(سميلاك1)
Milk, fresh, local (Al Saffi)	1.5 L	5.42	5.39	5.34	.56	1.46	١,٥ لتر	لين طازج محلي(الصافي)
Yoghurt, (Al Saffi)	170 gm	1.04	1.04	1.04	0	.29	١٧٠ جم	لين زبادي / روب(الصافي)
Cream, (Al Tag)	155 gm	4.71	4.7	4.68	.21	.75	١٥٥ جم	قشطه التاج
Cheese, Canned, Schieder (Kraft)	106 gm	5.17	5.15	5.18	-.39	-.12	١٠٦ جم	جين شيدر علب(كرفت)
Cheese, Cupped, Local (Al Marrai)	500 gm	14.87	15.35	15.53	-3.13	-4.27	٥٠٠ جم	جين كاسات محلي(المراعي)
Cheese, Cupped imported, (Kraft)	140 gm	6.25	6.24	6.21	.16	.61	١٤٠ جم	جين كاسات مستورد(كرفت)
Cheese, triangles (Lavache quri)	120 gm	3.91	3.89	3.95	.51	-.89	١٢٠ جم	جين مثلثات(لافش كيري)
Eggs, local, medium	1 plate	12.26	13.41	13.99	-8.58	-12.37	١ طبق	بيض محلي
OILS AND FATS								
الزيوت والدهون								
Butter, Lurpak	100 gm	5.18	5.13	5.05	.97	2.51	١٠٠ جم	زبد (لورباك)

متوسطات الأسعار و التغيرات الشهرية و السنوية في المملكة (يوليو ٢٠١٩)
Average prices monthly and annual changes in the kingdom (July 2019)

Items	Unit	متوسطات الأسعار Average Prices			نسبة التغير من يوليو ٢٠١٩ إلى Percent Change From Jul 2019 to		الوحدة	البنود
		يوليو Jul	يونيو Jun	يوليو Jul	يونيو Jun	يوليو Jul		
		2019	2019	2018	2019	2018		
OILS AND FATS								
الزيوت والدهون								
Vegetable oil, (frying) Al arabi	1.8 L	15.07	15.19	15.21	-0.79	-0.9	١,٨ لتر	زيت نباتي (للقلي) العربي
Olive oil, imported (Al Wazir)	500 ml	17.86	17.84	17.26	0.11	3.49	٥٠٠ ملا	زيت زيتون مستورد(الوزير)
Maize oil, (cooking), Afiya	1.8 L	21.1	20.99	22.03	0.52	-4.22	١,٨ لتر	زيت ذرة (للطهي) عافية
FRUITS AND NUTS								
الفواكه والمكسرات								
Apples, red, American	1 Kg	7.14	7.14	7.6	0	-6.1	١ كجم	تفاح أحمر أمريكي
Apples, Yellow	1 Kg	7.35	7.33	7.88	0.27	-6.75	١ كجم	تفاح أصفر
Grapes, local	1 Kg	8.97	10.76	9.51	-16.64	-5.71	١ كجم	عنب محلي
Grapes, Lebanese	1 Kg	13.31	13.21	13.16	0.76	1.16	١ كجم	عنب لبناني
Banana, Philippines Alsharbatli	1 Kg	4.75	5.12	5.02	-7.23	-5.45	١ كجم	موز الشربتلي الفلبين
Orange, Abu Sorra Egyptian	1 Kg	4.76	4.85	4.74	-1.86	0.51	١ كجم	برتقال أبو صرة مصري
Mandarin, Pakistani	1 Kg	6.3	6.17	6.88	2.11	-8.46	١ كجم	يوسفني باكستاني
Watermelon, local	1 Kg	2.41	2.44	2.26	-1.23	6.5	١ كجم	حبيب (بطيخ) محلي
Melon, local	1 Kg	3.44	3.44	3.44	0	-1.12	١ كجم	شمام محلي
Pears, Medium, Lebanese	1 Kg	10.52	10.69	10.96	-1.59	-4	١ كجم	كمثرى وسط لبناني
Dates, Rotab	1 Kg	12.4	13.66	13.03	-9.22	-4.8	١ كجم	تمر (رطب)
Peach, Lebanese	1 Kg	12.82	13.01	13.71	-1.46	-6.48	١ كجم	خوخ لبناني
Lemon, medium, Africa	1 Kg	7.39	7.88	8	-6.22	-7.67	١ كجم	ليمون وسط أفريقي
Mango, Pakistani	1 Kg	12.08	12.66	11.69	-4.58	3.32	١ كجم	منجا باكستاني
Fig, local	1 Kg	16.35	14.91	16	9.66	2.17	١ كجم	تين محلي
Plums	1 Kg	12.42	12.62	12.56	-1.58	-1.14	١ كجم	برقوق / بخارى تركي
Pomegranates, Indian	1 Kg	13.05	12.98	14.61	0.54	-10.66	١ كجم	رمان هندي
Dates, (Maknoz) Khilas	1 Kg	14.52	14.66	14.58	-0.95	-0.43	١ كجم	تمر (مكوز) إخلاص
VEGETABLES								
الخضار								
Beans, green	1 Kg	11.01	10.33	12.22	6.58	-9.92	١ كجم	فاصوليا خضراء
Okra, local	1 Kg	15.61	15.99	15.49	-2.38	0.75	١ كجم	بامية محلي
Eggplants, black, local	1 Kg	4.4	4.34	4.52	1.38	-2.61	١ كجم	باذنجان أسود محلي
Zucchini, local	1 Kg	5.57	5.43	5.93	2.58	-6.01	١ كجم	كوسة محلي
Pumpkin	1 Kg	6.22	6.58	6.37	-5.47	-2.34	١ كجم	قرع عسلي
Cucumbers, local	1 Kg	4.66	4.64	5.24	0.43	-11.02	١ كجم	خيار محلي
Cabbage, white	1 Kg	3.11	3.1	3.14	0.32	-0.86	١ كجم	ملفوف أبيض
Peppers, green, local	1 Kg	7.19	7.6	7.14	-5.39	0.7	١ كجم	فلفل أخضر بارد محلي
Chili, green, local	1 Kg	8.59	8.84	8.81	-2.83	-2.51	١ كجم	فلفل أخضر حار محلي
Tomatoes, local	1 Kg	5.12	5.19	5.73	-1.35	-10.68	١ كجم	طماطم محلي
Tomatoes, imported	1 Kg	5.12	5.26	5.64	-2.66	-9.25	١ كجم	طماطم مستورد
Corchorus, local	1 Bundle	2.31	2.39	2.2	-3.35	5.19	١ حزمة	ملوخية محلي
Lettuce, local	1 Kg	6.08	5.94	6.3	2.36	-3.46	١ كجم	خس محلي
Parsley	1 Bundle	0.96	0.96	0.99	0	-2.83	١ حزمة	بققدونس
Spinach	1 Bundle	1.06	1.08	1.14	-1.85	-6.61	١ حزمة	سبانخ
WaterCress, local	1 Bundle	0.94	0.95	0.99	-1.05	-4.67	١ حزمة	جرجير محلي
Onion, local	1 Kg	3.01	3.1	3.11	-2.9	-3.18	١ كجم	بصل مدور محلي

متوسطات الأسعار و التغيرات الشهرية و السنوية في المملكة (يوليو ٢٠١٩)
Average prices monthly and annual changes in the kingdom (July 2019)

Items	Unit	متوسطات الأسعار Average Prices			نسبة التغير من يوليو ٢٠١٩ إلى Percent Change From Jul 2019 to		الوحدة	البنود
		يوليو Jul 2019	يونيو Jun 2019	يوليو Jul 2018	يونيو Jun 2019	يوليو Jul 2018		
		VEGETABLES						
Onion, imported	1 Kg	3.75	3.67	3.55	2.18	5.78	كجم	بصل مدور مستورد
Garlic, Chinese	1 Kg	9.39	8.71	8.51	7.81	10.41	كجم	ثوم صيني
Lentils	1 Kg	8.16	8.36	8.7	-2.39	-6.15	كجم	عدس
Beans, Medammes (Hadaeq California)	450 gm	3.77	3.77	3.68	0	2.33	٤٥٠ جم	فول دممس(حدائق كاليفورنيا)
Tomatoes, Paste, local (Saudia)	135 gm	1.51	1.51	1.52	0	-4	١٣٥ جم	صلصة طماطم محلي(السعودية)
Potatoes, medium, local	1 Kg	3.29	3.36	3.36	-2.08	-2.05	كجم	بطاطس وسط محلي
Carrots, local	1 Kg	4.4	4.56	4.77	-3.51	-7.8	كجم	جزر محلي
Olives, black, Spanish	1 Kg	16.36	16.56	16.06	-1.21	1.85	كجم	زيتون أسود أسباني
SUGAR, AND SWEETS					السكر والحلويات			
Sugar, soft, Al Ossra	10 Kg	26.66	27.58	29.31	-3.34	-9.03	١٠ كجم	سكر ناعم (الاسرة)
Honey, imported (Langilies)	1 Kg	66.04	65.5	62.45	.82	5.75	كجم	عسل نحل مستورد (لأنجليز)
FOOD PRODUCTS N.E.C					منتجات غذائية غير مصنفة في مكان آخر			
Cardamom, American	1 Kg	119.23	115.97	94.65	2.81	25.98	كجم	هيل أمريكي
Cardomom, Indian	1 Kg	134.83	122.13	103.12	10.4	30.75	كجم	هيل هندي
COFFEE AND TEA					القهوة والشاي			
Tea, black, loose	1.2 Kg	42.53	42.59	42.58	-14	-12	١,٢ كجم	شاي أسود فرط(ربيع)
Coffee beans, Hrari	1 Kg	36.55	36.04	36.03	1.42	1.45	كجم	بن حب / هرري
Coffee beans, Loqmati	1 Kg	26.17	26.25	26.26	-3	-33	كجم	بن حب / لقمتي
Coffee, instant, (Nescaf)	100 gm	19.26	19.21	18.91	.26	1.86	١٠٠ جم	قهوة سريعة التحضير(نسكافية)
MINERAL WATER, SOFT DRINKS, AND JUICES					المياه المعدنية والمرطبات والعصيرات			
Water, Healthy	1.5 L	2.01	2.02	2.02	-5	-64	١,٥ لتر	مياه صحية
Juice, orange, canned local (Rani)	180 ml	1.04	1.04	1.04	0	.1	١٨٠ ملل	عصير برتقال معلب محلي(راني)
Soft Drinks	330 ml	2.51	2.51	2.52	0	-28	٣٣٠ ملل	مشروبات غازية محلي
TOBACCO					التبغ			
Cigarettes, Marlboro	1 Pack	25.07	25.07	25	0	.28	١ علبة	سجائر مالبورو
CLOTHING					الملابس			
Men summer dress (Al Aseel)	1 thope	84.17	83.38	82.93	.95	1.49	١ ثوب	ثوب صيفي رجالي(الأصيل)
Shemagh, (Al Bassam)	1 shemagh	109.18	108.63	108.33	.51	.79	١ شماغ	شماغ(البسام)
Egal, Syrian	1 Egal	28.23	27.92	27.02	1.11	4.48	١ عقال	عقال سوري
Shirt, internal, half sleeve (Al Aseel)	1 shirt	11.53	11.4	11.53	1.14	0	١ فانيلة	فانلة داخلية نصف كم(الأصيل)
Men's long trousers, (Al Aseel)	1 trousers	16.3	16.28	16.67	.12	-2.2	١ سروال	سروال طويل رجالي(الأصيل)
Women's Mantle National	1 abayah	105.25	104.38	104.18	.83	1.02	١ عباءة	عباءة نسائية
Headdress, National	1 veil	23.91	23.79	24.26	.5	-1.45	١ شيلة	شيلة (طرحة)
Sewing for men and boys	1 Cost	85.47	85.91	84.44	-51	1.22	١ تكلفة	خياطة للرجال والأولاد
Sewing for women and girls	1 Cost	58.35	57.3	56.15	1.83	3.92	١ تكلفة	خياطة للنساء والبنات
Laundry and ironing expenses	1 Service	3.41	3.41	3.41	0	-03	١ خدمة	نفقات تنظيف وكوي الملابس بالمفصلة

متوسطات الأسعار و التغيرات الشهرية و السنوية في المملكة (يوليو ٢٠١٩)
Average prices monthly and annual changes in the kingdom (July 2019)

Items	Unit	متوسطات الأسعار Average Prices			نسبة التغير من يوليو ٢٠١٩ إلى Percent Change From Jul 2019 to		الوحدة	البنود
		يوليو Jul 2019	يونيو Jun 2019	يوليو Jul 2018	يونيو Jun 2019	يوليو Jul 2018		
		CONSTRUCTIONAL GOODS						
Cement, black, National	50 Kg	13.23	13.19	12.24	.3	8.11	٥٠ كجم	إسمنت أسود وطني
Cement, white, National	50 Kg	38.16	38.2	38.5	-.1	-.89	٥٠ كجم	إسمنت ابيض وطني
National Gypsum	40 Kg	11.48	11.22	11.25	2.32	2.06	٤٠ كجم	جبس وطني
Sand, soft, white	1 M3	51.89	51.7	48.88	.37	6.16	١ م٣	رمل ناعم ابيض
Mixed Sand (sand and pebble)	1 M3	42.52	42.81	41.55	-.68	2.33	١ م٣	مخلوط (رمل و بحص)
Red Sand	1 M3	23.07	23.05	22.59	.09	2.12	١ م٣	رمل احمر
Block, black, 15cm	1000 Grain	1373.44	1374.95	1400.07	-.11	-.19	١٠٠٠ حبة	بلوك اسود مقاس 15سم
Block, black, 20cm	1000 Grain	1440.16	1441.73	1461.7	-.11	-.147	١٠٠٠ حبة	بلوك اسود مقاس 20سم
Resistant Concrete 350 K	1 M3	188.86	189.8	183.79	-.5	2.76	١ م٣	خرسانة مقاوم 350ك
Resistant Concrete 250 K	1 M3	171.09	171.85	165.62	-.44	3.3	١ م٣	خرسانة مقاوم 250ك
Normal Concrete 350 K	1 M3	179.29	180.46	173.58	-.65	3.29	١ م٣	خرسانة عادي 350ك
Normal Concrete 250 K	1 M3	161.65	162.4	156.45	-.46	3.33	١ م٣	خرسانة عادي 250ك
Marble tiles, National	1 M2	20.86	21.06	21.36	-.95	-2.34	٢ م٢	بلاط كسر رخام بلدي
Reinforcing iron, 6mm national	1 Ton	3368.8	3408.37	3245.31	-1.16	3.81	١ طن	حديد تسليح 6مم وطني
Reinforcing iron, 8mm national	1 Ton	2686.41	2774.32	2720.88	-3.17	-1.27	١ طن	حديد تسليح 8مم وطني
Reinforcing iron, 10mm national	1 Ton	2683.01	2780.3	2729.12	-3.5	-1.69	١ طن	حديد تسليح 10 مم وطني
Reinforcing iron, 12mm national	1 Ton	2468.02	2508.59	2341.23	-1.62	5.42	١ طن	حديد تسليح 12مم وطني
Reinforcing iron, 14mm national	1 Ton	2467.28	2507.93	2342.13	-1.62	5.34	١ طن	حديد تسليح 14مم وطني
Reinforcing iron, 16mm national	1 Ton	2467.28	2507.93	2342.04	-1.62	5.35	١ طن	حديد تسليح 16مم وطني
Reinforcing iron, 18mm national	1 Ton	2465.73	2505.94	2342.22	-1.6	5.27	١ طن	حديد تسليح 18مم وطني
Iron-binding cables Chinese	10 Kg	43.88	44.06	43.51	-.41	.86	١٠ كجم	كيايل ربط الحديد صيني
Electrical wires, 2.5mm national	1 M	.74	.75	.76	-1.33	-2.63	١ م	أسلاك كهربائية 2.5مم وطني
Electrical wires, 4mm national	1 M	1.09	1.09	1.13	0	-3.45	١ م	أسلاك كهربائية 4مم وطني
Electrical wires, 6mm national	1 M	1.69	1.7	1.74	-.59	-2.71	١ م	أسلاك كهربائية 6مم وطني
Electrical cables, 10mm national	1 M	13.25	13.27	13.34	-.15	-.7	١ م	كيايل كهربائية 10مم وطني
Electrical cables, 25mm national	1 M	29.04	29.06	29.77	-.07	-2.45	١ م	كيايل كهربائية 25مم وطني
Electrical cables, 35mm national	1 M	37.39	37.59	37.96	-.53	-1.51	١ م	كيايل كهربائية 35مم وطني
Electrical cables, 50mm national	1 M	51.66	51.44	52.35	.43	-1.32	١ م	كيايل كهربائية 50مم وطني
Electrical cables, 70mm national	1 M	74.44	74.53	74.57	-.12	-.17	١ م	كيايل كهربائية 70مم وطني
Electrical cables, 95mm national	1 M	100.34	103.03	103.3	-2.61	-2.86	١ م	كيايل كهربائية 95مم وطني
Electrical cables, 120mm national	1 M	128.13	130.18	130.44	-1.57	-1.77	١ م	كيايل كهربائية 120مم وطني
Electrical cables, 300mm national	1 M	320.01	322.23	321.7	-.69	-.53	١ م	كيايل كهربائية 300مم وطني
Aluminum (Saudi, Arch side)	5.8 M	65.57	65.76	67.62	-.29	-3.04	٥,٨ م	ألمنيوم (حلق جنب سعودي)
Wood, Chilian	1 M3	1012.17	1020.97	1022.69	-.86	-1.03	١ م٣	خشب تشيلي
Wood, Romanian	1 M3	1021.33	1014.25	1019.75	.7	.15	١ م٣	خشب روماني
Wood, Teak, African	1 M3	4472.72	4471.63	4578.48	.02	-2.31	١ م٣	خشب تيك أفريقي
Wood, Ablakash Indonesian	1 M3	2416.03	2410.11	2402.5	.25	.56	١ م٣	خشب أبلakash إندونيسي
Coal, local	1 Kg	7.25	7.33	7.08	-1.09	2.34	١ كجم	فحم

متوسطات الأسعار و التغيرات الشهرية و السنوية في المملكة (يوليو ٢٠١٩)
Average prices monthly and annual changes in the kingdom (July 2019)

Items	Unit	متوسطات الأسعار Average Prices			نسبة التغير من يوليو ٢٠١٩ إلى Percent Change From Jul 2019 to		الوحدة	البنود
		يوليو Jul 2019	يونيو Jun 2019	يوليو Jul 2018	يونيو Jun 2019	يوليو Jul 2018		
		DETERGENTS						
المنظفات								
Soap, powder for clothes (Tide)	110 gm	1.55	1.55	1.56	0	-64	١٠٠ جم	صابون بودرة للملابس(تايد)
Soap, liquid for utensils (Fairy)	1 L	12.89	12.92	12.57	-23	2.55	التر	صابون سائل للأواني(فيري)
Bleach for Clothes (Clorox)	1 Gallon	16.36	16.22	15.74	.86	3.91	الجالون	دواء غسيل (مبيض ملابس)كلوركس
Insecticide, spray (Reid)	300 ml	9.37	9.4	9.85	-32	-4.9	٣٠٠ مل	مبيد حشرات بخاخ(ريد)
HEALTH								
الصحة								
General doctor examination	1 Service	50.48	49.81	47.56	1.35	6.13	الخدمة	كشف طبيب عام
Pediatrician examination	1 Service	69.29	68.38	65.94	1.33	5.08	الخدمة	كشف طبيب اطفال
Dentist examination	1 Service	159.09	158.33	148.23	.48	7.33	الخدمة	كشف طبيب اسنان
MAINTENANCE AND REPAIR OF PERSONAL TRANSPORT								
صيانة وإصلاح معدات النقل الشخصية								
Car fix (mechanics)	1 Cost	89.7	90.2	92	-55	-2.5	أجرة	اصلاح سيارة (ميكانيكا)
Oil change	1 Cost	79.89	79.72	79.89	.21	0	أ تكلفة	تغيير زيت
FODDER AND LIVESTOCK								
الأعلاف والحيوانات الحية								
Barley, imported	50 Kg	40.59	40.63	40.73	-1	-35	٥٠ كجم	شعير مستورد
Alfalfa	1 Bulk	17.27	17.97		-3.9		أ بالة	برسيم
Rhodes	1 Bulk	12.3	12.49		-1.52		أ بالة	الرودس
Hay or Straw	1 Bulk	13.37	13.89		-3.74		أ بالة	التبن أو الدريس
Cubes	40 Kg	40.67	40.37		.74		٤٠ كجم	المكعبات
Sheep, Najdi	1 Grain	1191.05	1141.18	1152.37	4.37	3.36	أ حبة	غنم نجدي
Sheep, Naemi	1 Grain	1191.06	1145.77	1104.9	3.95	7.8	أ حبة	غنم نعيمي
Sheep, Barbari	1 Grain	445	435.47	444.44	2.19	.13	أ حبة	غنم بربري
Sheep, Soakny	1 Grain	774.29	768.71	765.86	.73	1.1	أ حبة	غنم سواكني
Sheep, Bohooves	1 Grain	1087.59	1056.38	1057.76	2.95	2.82	أ حبة	غنم حربي
Billy goat	1 Grain	751.83	734.91	714.29	2.3	5.26	أ حبة	تيس بلدي (جذع)
HOTELS AND FURNISHED APARTMENTS								
الفنادق والشقق المفروشة								
Hotel accommodation	1 Cost	435.2	422.26	470.91	3.06	-7.58	أ أجرة	اقامة بالفنادق
Furnished apartment	1 Cost	242.08	233.92	244.73	3.49	-1.08	أ أجرة	شقه مفروشه
MISCELLANEOUS GOODS AND SERVICES								
السلع والخدمات الشخصية المتنوعة								
Hairdresser for men and boys	1 Cost	14.74	14.9	15.36	-1.07	-4.02	أ أجرة	حلاقه للرجال والاولاد
Children diaper, local (Pampers)	1 Pack	58.89	59.64	57.63	-1.26	2.19	أ عبوه	حفاظ أطفال محلية(بامبرز)
Tissue paper, local (Fine)	1 Pack	2.75	2.76	2.63	-36	4.6	أ علبة	مناديل ورق محلي(فاين)
The expenses of parties and weddings	1 Cost	15272.22	15241.67	15463.89	.2	-1.24	أ تكلفة	نفقات الحفلات والافراح



أبرز التغيرات النسبية الشهرية لجميع المدن

السلع و الخدمات التي سجلت أكبر نسبة ارتفاع خلال شهر

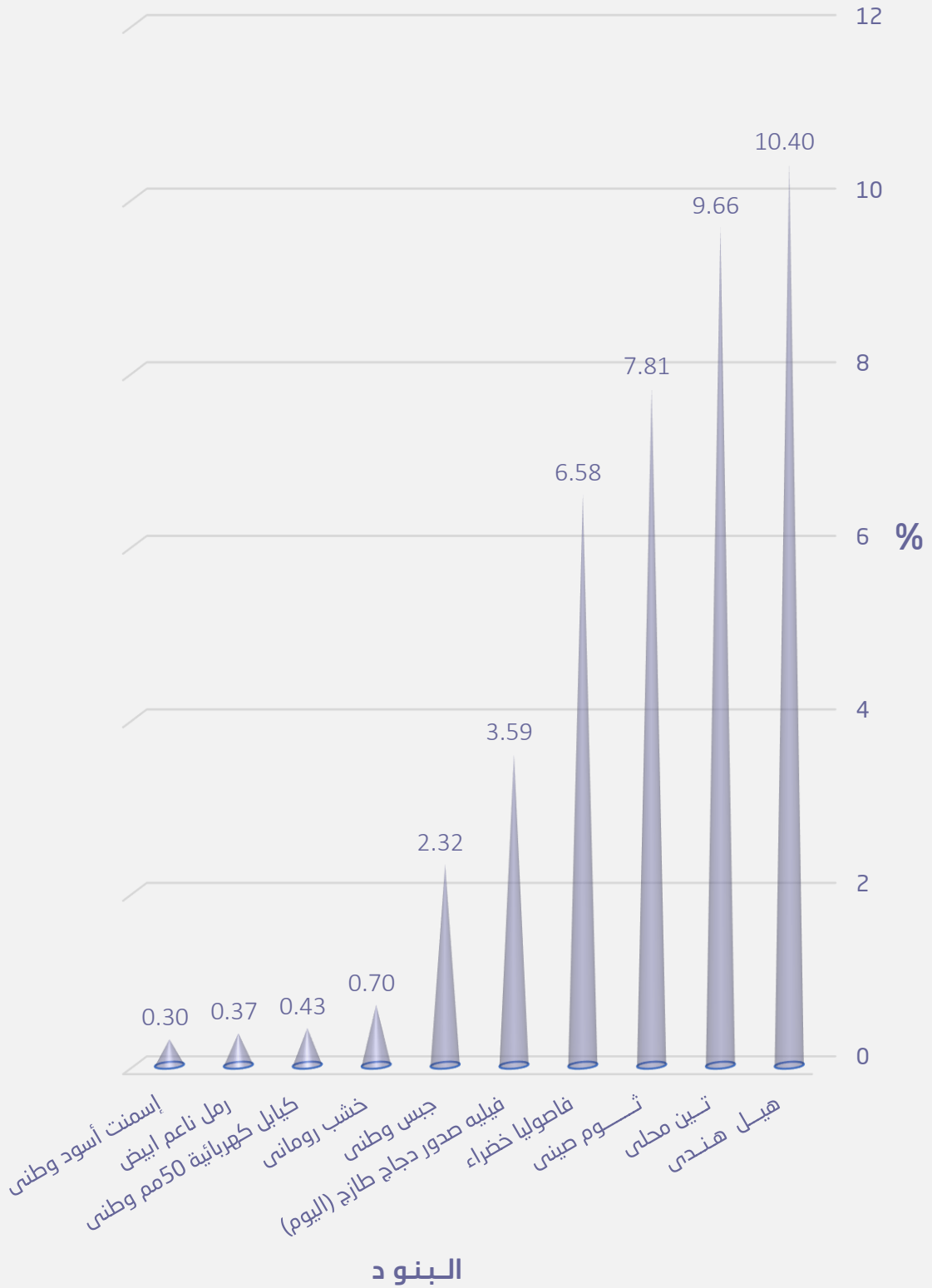
يوليو ٢٠١٩ مقارنة بشهر يونيو ٢٠١٩

Goods and services that recorded the highest percentage increase during July

2019 comparing to June 2019

Items	نسبة التغير Percent Change	البنود
FOOD AND NON-ALCOHOLIC		
Cardomom, Indian	10.40	هيل هندي
Fig, local	9.66	تين محلي
Garlic, Chinese	7.81	ثوم صيني
Beans, green	6.58	فاصوليا خضراء
Chicken Fillet Breast, fresh, local (Alyoum)	3.59	فيليه صدور دجاج طازج (اليوم)
Fish, fresh, (Hamour)	2.97	سمك طازج هامور
Cardamom, American	2.81	هيل أمريكي
Zucchini, local	2.58	كوسة محلي
Lettuce, local	2.36	خس محلي
Onion, imported	2.18	بصل مدور مستورد
Mandarin, Pakistani	2.11	يوسفي باكستاني
Coffee beans, Hrari	1.42	بن حب / هرري
Eggplants, black, local	1.38	باذنجان أسود محلي
Milk, Liquid, Canned (Boni)	1.11	حليب سائل معلب (بوني)
Camel Meat, fresh	1.03	لحم جمل طازج
CONSTRUCTIONAL GOODS		
National Gypsum	2.32	جبس وطني
Wood, Romanian	0.70	خشب روماني
Electrical cables, 50mm national	0.43	كيايل كهربائية 50مم وطني
Sand, soft, white	0.37	رمل ناعم ابيض
Cement, black, National	0.30	إسمنت أسود وطني
Wood, Ablakash Indonesian	0.25	خشب أبلاكاش إندونيسي
Red Sand	0.09	رمل احمر
Wood, Teak, African	0.02	خشب تيك أفريقي

السلع و الخدمات التي سجلت أكبر نسبة ارتفاع خلال
شهر يوليو ٢٠١٩ مقارنة بشهر يونيو ٢٠١٩



السلع و الخدمات التي سجلت أكبر نسبة انخفاض خلال شهر

يوليو ٢٠١٩ مقارنة بشهر يونيو ٢٠١٩

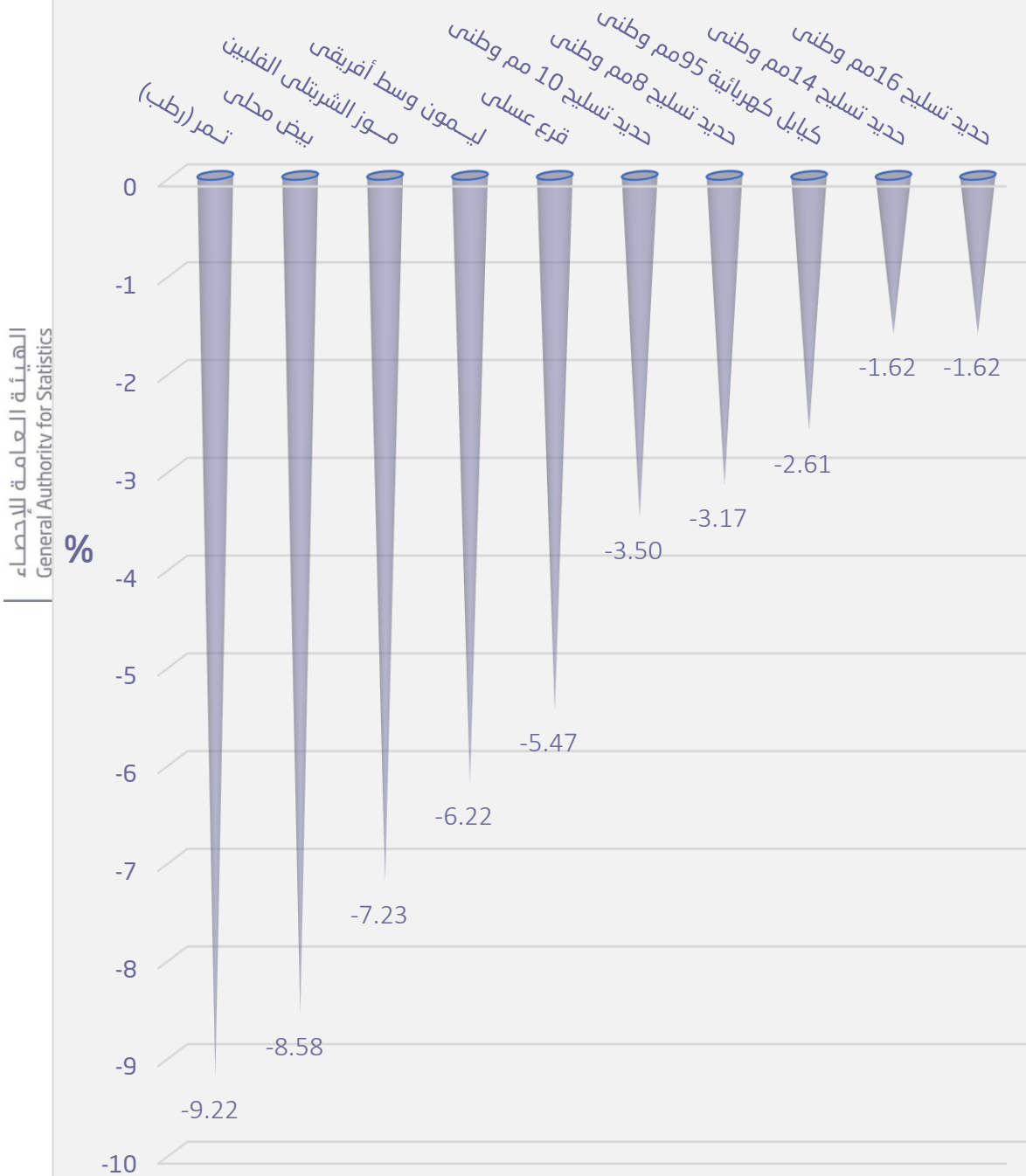
Goods and services that recorded the highest percentage decrease during July

2019 comparing to June 2019

Items	نسبة التغير Percent Change	البنود
FOOD AND NON-ALCOHOLIC		
الأغذية والمشروبات		
Dates, Rotab	-9.22	تمر (رطب)
Eggs, local, medium	-8.58	بيض محلي
Banana, Philippines Alsharbatli	-7.23	موز الشربتلي الفلبين
Lemon, medium, Africa	-6.22	ليمون وسط أفريقي
Pumpkin	-5.47	قرع عسلي
Peppers, green, local	-5.39	فلفل أخضر بارد محلي
Mango, Pakistani	-4.58	منجا باكستاني
Carrots, local	-3.51	جزر محلي
Corchorus, local	-3.35	ملوخية محلي
Sugar, soft, Al Ossra	-3.34	سكر ناعم (الاسرة)
Cheese, Cupped, Local (Al Marrai)	-3.13	جين كاسات محلي(المراعي)
Onion, local	-2.90	بصل مدور محلي
Chili, green, local	-2.83	فلفل أخضر حار محلي
Chicken Thigh, fresh, local (Alwatania)	-2.76	أفخاذ دجاج طازج (الوطنية)
Tomatoes, imported	-2.66	طماطم مستورد
CONSTRUCTIONAL GOODS		
السلع الإنشائية		
Reinforcing iron, 10mm national	-3.50	حديد تسليح 10 مم وطني
Reinforcing iron, 8mm national	-3.17	حديد تسليح 8مم وطني
Electrical cables, 95mm national	-2.61	كوابل كهربائية 95مم وطني
Reinforcing iron, 14mm national	-1.62	حديد تسليح 14مم وطني
Reinforcing iron, 16mm national	-1.62	حديد تسليح 16مم وطني
Reinforcing iron, 12mm national	-1.62	حديد تسليح 12مم وطني
Reinforcing iron, 18mm national	-1.60	حديد تسليح 18مم وطني
Electrical cables, 120mm national	-1.57	كوابل كهربائية 120مم وطني
Electrical wires, 2.5mm national	-1.33	أسلاك كهربائية 2.5مم وطني
Reinforcing iron, 6mm national	-1.16	حديد تسليح 6مم وطني
Coal, local	-1.09	فحم
Marble tiles, National	-0.95	بلاط كسر رخام بلدي
Wood, Chilian	-0.86	خشب تشيلي
Electrical cables, 300mm national	-0.69	كوابل كهربائية 300مم وطني
Mixed Sand (sand and pebble)	-0.68	مخلوط (رمل و بحص)

السلع و الخدمات التي سجلت أكبر نسبة انخفاض خلال
شهر يوليو ٢٠١٩ مقارنة بشهر يونيو ٢٠١٩


البنود



متوسط أسعار بعض المواد الإنشائية في المملكة خلال عام ٢٠١٩م
(بالريال السعودي)

Average prices of some construction materials in the kingdom during 2019
(Saudi Riyals)

الأخشاب Timber	الكابيل Cabling	الأسمنت Cement	الحديد Iron	الخرسانة الجاهزة Ready-mixed concrete	التاريخ الهجري	الشهر
(متر مكعب) M3	(متر طولي) M	كيس(50)كيلو Bag(50)kg	طن Ton	(متر مكعب) M3	Hijri Date	Month
2273.30	31.30	12.70	2218.50	154.28	قبل ١٤٣٧/١٢/١١هـ	متوسط عام ٢٠١٦م Ann.Average
2629.60	30.86	13.01	2443.12	175.48	1440/04/25 1440/05/25	يناير Jan
2633.44	30.94	13.10	2518.56	177.20	1440/05/26 1440/06/23	فبراير Feb
2635.01	31.15	13.12	2686.13	176.78	1440/06/24 1440/07/24	مارس Mar
2636.44	31.24	13.14	2729.54	175.74	1440/07/25 1440/08/25	أبريل Apr
2623.76	31.41	13.10	2717.69	176.16	1440/08/26 1440/09/26	مايو May
2634.24	31.26	13.10	2713.34	176.13	1440/09/27 1440/10/27	يونيو Jun
2633.64	31.32	13.12	2658.08	175.22	1440/10/28 1440/11/28	يوليو Jul



الهيئة العامة للإحصاء
General Authority for Statistics

