



الهيئة العامة للإحصاء  
General Authority for Statistics

## نشره التجارة الداخلية

الربع الرابع (2018)

## المحتويات

رقم الصفحة	الموضوع	م
2	المحتويات	1
3	مقدمه	2
4	الملاحم الرئيسية للمسح	3
5	التعاريف والمفاهيم	4
8	منهجية المسح	5
10	النتائج	6

## مقدمه

يعتبر نشاط التجارة الداخلية من الأنشطة الاقتصادية المهمة التي تساهم في الناتج المحلي وتشغيل الأيدي العاملة، والذي يعد حلقة وصل بين المنتجين والمستهلكين، ومن هذا المنطلق قامت الهيئة العامة للإحصاء بتنفيذ مسح التجارة الداخلية 2017 بموجب قرار مجلس الوزراء رقم (211) وتاريخ 13 / 1 / 1437 هـ الذي أعطى الهيئة الصلاحية في جمع البيانات الاقتصادية والاجتماعية والسكانية عن المملكة ونشرها بصفة دورية، وقد شمل المسح المنشآت العاملة في أنشطة تجارة الجملة ونشاط تجارة التجزئة ونشاط بيع وإصلاح المركبات. وتم جمع بيانات هذا المسح من خلال قيام زيارة ميدانية من الباحث للمنشآت واستيفاء البيانات حسب بنود استمارة المسح، وتم شمول جميع المنشآت الكبيرة بالمسح، بينما تم سحب عينة ممثلة من المنشآت المتوسطة والصغيرة ومتناهية الصغر.

وتبرز أهمية هذا المسح من البيانات التي يوفرها مثل عدد المشتغلين والتعويضات المدفوعة لهم والنفقات التشغيلية والتكويبات الرأس مالية والإيرادات التشغيلية.

وبهذه المناسبة تود الهيئة العامة للإحصاء أن تقدم شكرها العميق لكل من ساهم في إنجاز هذا المسح، وتخص بالذكر المنشآت العاملة في قطاع التجارة الداخلية لتعاونهم في تزويد الهيئة بالبيانات الإحصائية المطلوبة، وتأمل الهيئة أن تفيد المعلومات الواردة في هذا التقرير جميع المهتمين في هذا القطاع من مخططين وباحثين، كما يسعدها أن تتلقى أية ملاحظات تهدف إلى تحسين وتطوير هذا التقرير في المستقبل.

والله الموفق ...

الهيئة العامة للإحصاء

## الملاح الرئيسية للمسح

## أولاً: أهداف المسح

لمسح التجارة الداخلية عدد من الأهداف، من أهمها:

1. توفير بيانات إحصائية حديثة تساعد متخذي القرار بتخفيض البطالة وزيادة مشاركة التوظيف بالقطاع الخاص في نشاط التجارة الداخلية.
2. معرفة حجم نشاط التجارة الداخلية (الجملة والتجزئة).
3. قياس مدى مساهمة نشاط التجارة الداخلية في الناتج المحلي.
4. توفير بيانات تساعد في قياس معدلات نمو نشاط التجارة الداخلية.
5. معرفة ما يستوعبه نشاط التجارة الداخلية من عدد المشتغلين.
6. معرفة حجم التغير في تعويضات المشتغلين المستحقة الدفع.
7. التعرف على حجم النفقات والإيرادات التشغيلية لنشاط التجارة الداخلية.

## ثانياً: أوجه الاستفادة

يستفاد من بيانات مسح التجارة الداخلية في دعم صناع القرار والمخططين لسوق العمل في المملكة العربية السعودية بحيث تساعد مؤشرات المسح في وضع البرامج والخطط التي تهدف إلى توفير فرص عمل والحد من البطالة، كما يمكن للجهات والمنظمات الإقليمية والدولية والباحثين والأكاديميين والمهتمين بسوق العمل الاستفادة من مخرجات هذا المسح في مجال نشر تقاريرهم ودراساتهم وأبحاثهم.

## ثالثاً: شمولية المسح

يشمل المسح المنشآت العاملة في بيع وإصلاح المركبات ذات المحركات والدراجات النارية، كما يشمل تجارة الجملة وتجارة التجزئة فيما عدا المركبات ذات المحركات والدراجات النارية.

## رابعاً: عينة المسح

تم سحب عينة عشوائية طبقية تضم جميع أنشطة التجارة الداخلية على مستوى الحد الرابع حسب الدليل الوطني للأنشطة الاقتصادية (ISIC4) وعددها (11300) منشأة موزعة على (13) منطقة إدارية.

## خامساً : التدريب

تم عقد برنامج تدريبي لجميع العاملين بالمسح وتضمن التعريف بأهداف المسح وأساليب جمع البيانات وكيفية التعامل مع المنشآت، كما تضمن شرحاً مفصلاً لجميع الأسئلة الممكنة.

## التعاريف والمفاهيم العامة

## 1. المؤسسة

هي وحدة عمل اقتصادية ذات كيان قانوني لها موقع ثابت يزاوّل فيها نشاط اقتصادي معين يملكها شخص أو مجموعة أشخاص أو شركة أو قطاع شبه حكومي أو مؤسسة، وهي أصغر وحدة اقتصادية يمكن أن تتوفر لديها بيانات عن المشتغلين وتعويضاتهم المالية بالإضافة إلى النفقات والإيرادات والتكويّنات الرأسمالية.

## 2. النشاط الاقتصادي

هو جميع ما تمارسه أو تقدمه المؤسسة من أعمال أو خدمات تحقق لها عائداً وأحياناً لا تجني المؤسسة من أعمالها مردوداً مادياً كما هو الحال في الجمعيات الخيرية التي تعتمد على التبرعات.

## 3. المشتغلون

هم جميع الأفراد (السعوديون وغير السعوديين) الذين يؤدون العمل في المؤسسة فعلاً بأجر أو بدون أجر ، وأصحاب المؤسسة أو ذويهم أو المستخدمين لديهم ، سواء عملوا وقت الدوام كاملاً أو جزءاً منه ، وسواء كانوا دائمين أو مؤقتين ذكوراً أو إناثاً ، بغض النظر عما إذا كانت أجورهم تدفع على أساس يومي أو أسبوعي أو شهري ، ويشمل الشركاء والأعضاء في الشركات المساهمة ، ورؤساء مجالس الإدارات وأعضاءها ، كما يشمل أيضاً المشتغلين الذين يتمتعون بإجازات مدفوعة الأجر .

## 4. تعويضات المشتغلين

تشمل جميع المبالغ المستحقة الدفع بصفة دورية من قبل المؤسسة للمشتغلين لديها خلال العام من أجور ورواتب مقابل ساعات العمل العادية وما يعطى لهم من علاوات ثابتة بالإضافة إلى كل أنواع المزايا والبدلات مثل: المسكن والتأمينات الاجتماعية.

## 5. النفقات التشغيلية

تمثل جميع ما تنفقه المؤسسة نتيجة مزاوله النشاط الاقتصادي الذي تقوم به، سواء كانت هذه المستلزمات مشتراه في نفس العام أو مسحوبة من مخزون تم شراؤه في سنوات سابقة.

## 6. المستلزمات السلعية

هي قيم كافة المستلزمات السلعية المحلية والمستوردة المستخدمة من قبل المنشأة سواء داخله في تركيب السلع المنتجة (كالمواد الأولية) أو اللازمة لإنتاجها وكذلك الأدوات المكتبية وقطع الغيار والوقود والزيوت وتكاليف استهلاك الكهرباء والماء ... الخ، وأي مستلزمات سلعية أخرى مع ضرورة تحديد أنواع تلك المستلزمات السلعية.



**7. المستلزمات الخدمية**

هي قيم كافة المستلزمات الخدمية التي تستخدمها المنشأة في أعمالها من تكاليف البريد والهاتف ومصاريف تدريب وانتداب ومصاريف سفر، واستئجار الآلات والمعدات وإيجار المباني والأراضي غير الزراعية وما تتحمله المنشأة نظير الاستشارات القانونية أو خدمات مقدمة من الآخرين ... الخ، وأي مستلزمات خدمية أخرى مع ضرورة تحديد أنواع تلك المستلزمات الخدمية.

**8. النفقات التحويلية**

هي كافة المبالغ المدفوعة أو المستحقة الدفع من قبل المنشأة خلال العام والتي لا تدخل ضمن المستلزمات السلعية أو الخدمية ولكنها مرتبطة بالنشاط الحالي للمنشأة. مثل التعويضات والغرامات والأرباح الموزعة وأقساط التأمين، والزكاة والتبرعات والرسوم الجمركية ... الخ، وأي نفقات تحويلية أخرى مع ضرورة تحديد أنواع تلك النفقات.

**9. الإيرادات التشغيلية (المبيعات)**

تشمل المبيعات من البضائع مشتراه بغرض بيعها بنفس حالتها والتي تم تدوين قيمة مشتريات لتلك البضائع، سواء كانت المبيعات للنشاط الرئيس (البيع بالجملة أو التجزئة) أو كانت المبيعات لأنشطة (البيع بالجملة أو التجزئة) الثانوية، كما تشمل الإيرادات النقدية المتحققة نتيجة ممارسة المنشأة نشاط صيانة وإصلاح المركبات ذات المحركات أو الأنشطة الثانوية الأخرى.

**10. الإيرادات التحويلية**

هي كافة الإيرادات المحصلة أو المستحقة التحصيل عن عائدات الاستثمار وأرباح المشروعات وخلافه، مثل أرباح الأسهم والمشاركات والفوائد المحصلة وأرباح بيع الأصول الرأسمالية الخ، وليست ناتجة عن مزاوله النشاط الاقتصادي الرئيس أو الأنشطة الثانوية الأخرى، كما تتضمن الإعانات الحكومية والتبرعات المقدمة من الآخرين، وكذلك التعويضات المحصلة من التأمين ... الخ، وأي إيرادات تحويلية أخرى مع ضرورة تحديد أنواع تلك الإيرادات.

**11. التغيير في الأصول والالتزامات**

التعرف على القيمة الدفترية للأصول (الموجودات) وما يحدث عليها من تغييرات في شكل إضافات مشتراه أو من الإنتاج الذاتي مطروحا منها المبيعات أو المستبعد من هذه الأصول وقيمة الإهلاك السنوي، وتسجل القيمة الدفترية في أول ونهاية العام.

**12. التجارة الإلكترونية**

هي عملية إجراء جميع عمليات البيع والشراء والتسويق الكترونيا بين طرفين أو أكثر بدون استخدام المستندات الورقية، ويتم ذلك من خلال شبكة الانترنت أو أي وسيلة الكترونية أخرى، متضمنة كل ما يتعلق بهذه العمليات من دفع أو تحصيل للأموال وهو ما يسمى بالتحويل الإلكتروني للأموال.

### 13. تقييم الخدمات الحكومية

هي قياس مدى رضى المنشآت العاملة عن الإجراءات أو العمليات التي تقدمها الجهات الحكومية أو من ينوب عنها تجاه أنشطتهم الاقتصادية.

## منهجية المسح

### • بحث الاحتياجات

تم عقد ورشة عمل خاصة بالمسح بتاريخ 2017/3/30م في الهيئة العامة للإحصاء بمشاركة عدد من المسؤولين في وزارة التجارة والاستثمار وهيئة المنشآت الصغيرة والمتوسطة، ومجلس الغرف السعودية وهيئة توليد الوظائف ورجال أعمال من القطاع الخاص. وذلك من أجل تحديد متطلبات تلك الجهات من البيانات المطلوب توفيرها والأخذ بأرائهم قبل تنفيذ المسح.

### • تصميم استمارة المسح

تشتمل على بيانات جغرافية وهي عبارة عن بيانات مكانية لتحديد موقع المنشأة، وتشتمل أيضا على بيانات اقتصادية وهي البيانات المطلوب توفيرها من المنشأة مثل وصف دقيق لنشاط المنشأة ثم بيانات عن عدد المشتغلين وتعويضاتهم وكذلك تحتوي الاستمارة على بيانات عن النفقات والمبيعات (الإيرادات) والتكوينات الرأسمالية، والأصول والالتزامات حسب القطاعات التنظيمية

### • اختيار وسحب العينة

تم تحديد الحجم الأمثل للعينة الرئيسة للوفاء بأغراض المسح على مستوى المملكة والمناطق الإدارية، بعد ذلك تم سحب وحدات المعاينة الأولية للعينة الرئيسة، والمتمثلة بمناطق العد موزعة على جميع المناطق الإدارية. وقبل الشروع في سحب وحدات المعاينة الأولية (مناطق العد) للعينة الرئيسة، تم دمج مناطق العد الصغيرة أو الواقعة في المناطق النائية، وذلك لتعويضها من الإطار بمناطق عد مقارنة ومشابهة لها في الظروف لضمان التمثيل المناسب لتلك الطبقات والحصول على تقديرات ونتائج دقيقة تمثل جميع الطبقات.

### • أسلوب جمع البيانات

تنفذ عملية جمع بيانات المسح بأسلوب المقابلة الشخصية بواسطة باحثين مؤهلين تحت الإشراف المباشر من موظفي الهيئة.

### • أدوات جمع البيانات

تتم عملية استيفاء البيانات ميدانياً من خلال استمارة المسح الالكترونية باستخدام الجهاز اللوحي المصممة لهذا الغرض والتي تحتوي على بيانات المنشآت الصغيرة ومتناهية الصغر، وأيضا استمارة المسح الورقية والتي تسلم للمنشآت الكبيرة والمتوسطة وبعد استلامها من المنشآت يتم إدخالها عن طريق الجهاز اللوحي، وأيضا عن طريق روابط خاصة للاستيفاء الذاتي من قبل المنشآت.

### • تحميل وأرشفة البيانات والبيانات الوصفية المٌجمعة على قواعد البيانات

باستخدام الباحثين الميدانيين في مختلف مناطق المملكة لخاصية التزامن المتوفرة على الأجهزة اللوحية يتم نقل بيانات المسح مباشرة إلى قاعدة البيانات في المركز الرئيسي بالهيئة ليتم تخزينها تمهيداً لمراجعتها ومعالجتها.



### • التقييم وجودة البيانات

- وتتلخص الخطوط الرئيسية لتطبيق الجودة النوعية فيما يلي:
- تطوير وإعداد البرمجيات المختلفة لفحص البيانات والتأكد من صحتها ودقتها.
- التأكد من وصول الباحث للموقع المطلوب والالتزام بالتوقيت الخاص بالمسح.
- قيام فريق من المختصين في الهيئة بإجراء زيارات دورية متكررة لكل مدينة من مدن البحث وفق برنامج زمني محدد،
- يتم سحب عينة الجودة آلياً على مستوى المدينة والباحث.
- المتابعة الخاصة من مراقبين الجودة أثناء العمل الميداني وكذلك أيضاً بعد الانتهاء من المسوح
- رصد ودراسة الملاحظات والاقتراحات التي ترد من العملاء
- تقييم العمل دورياً ومتابعة المستجبات الدولية في هذا الخصوص.
- اتخاذ الإجراءات والخطوات اللازمة لتنفيذ عملية تحسين جودة البيانات.

## نتائج التجارة الداخلية الربع الرابع 2018

Table 1

جدول 1

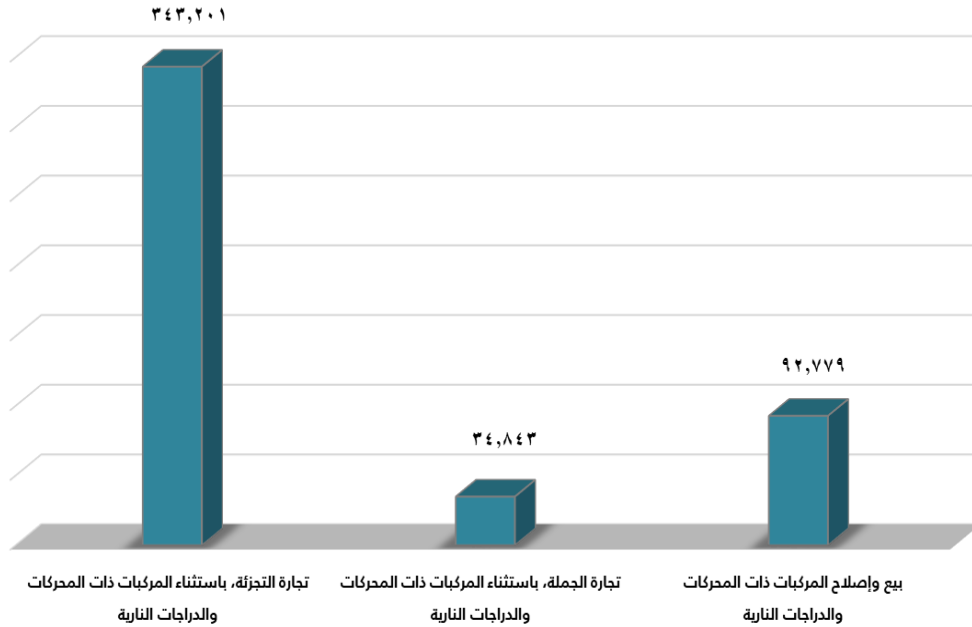
## عدد المنشآت حسب النشاط الاقتصادي خلال الربع الرابع 2018

No. of establishments by economic activity, 4th. Qrt. 2018

Economic activity	عدد المنشآت	النشاط الاقتصادي
	No. of establishments	
45 Wholesale and retail trade and repair of motor vehicles and motorcycles	92,779	45 بيع وإصلاح المركبات ذات المحركات والدراجات النارية
46 Wholesale trade, except of motor vehicles and motorcycles	34,843	46 تجارة الجملة، باستثناء المركبات ذات المحركات والدراجات النارية
47 Retail trade, except of motor vehicles and motorcycles	343,201	47 تجارة التجزئة، باستثناء المركبات ذات المحركات والدراجات النارية
<b>Total</b>	<b>470,823</b>	<b>الجملة</b>

المصدر: الهيئة العامة للإحصاء ( مسح التجارة الداخلية الربع الرابع 2018)

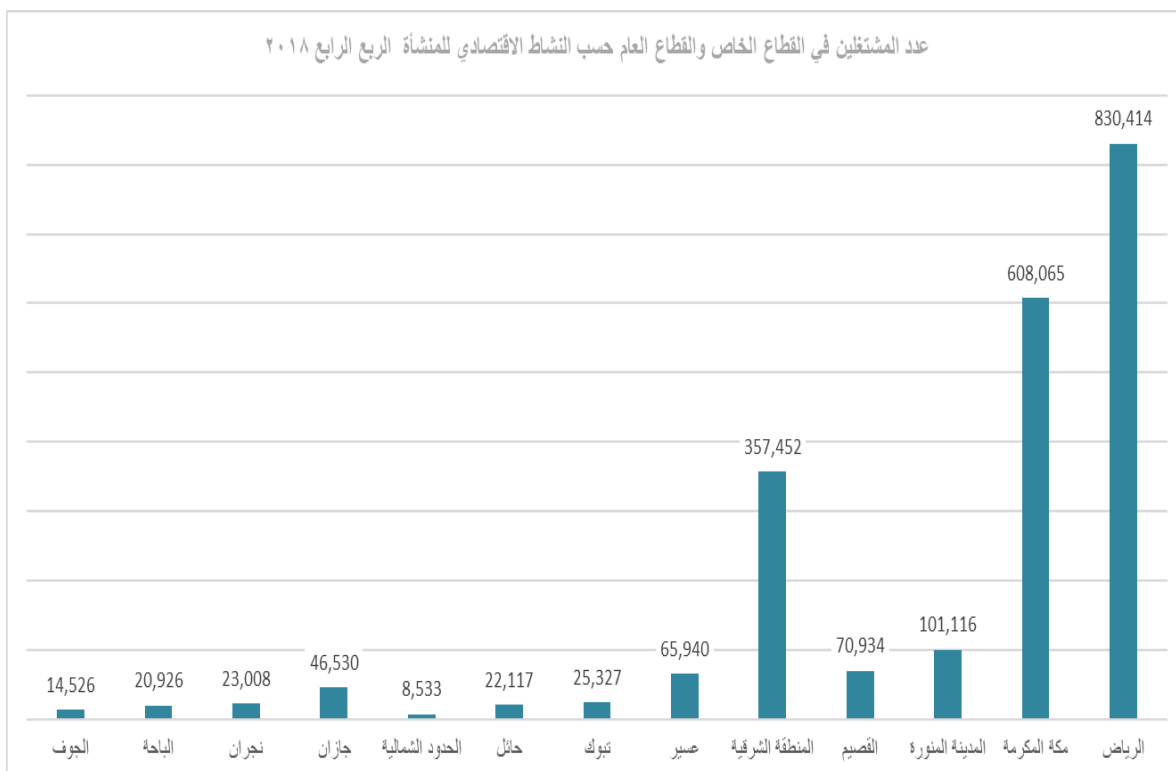
## توزيع المنشآت حسب النشاط الاقتصادي خلال الربع الرابع ٢٠١٨



جدول 2  
عدد المشتغلين في القطاع الخاص والقطاع العام حسب النشاط الاقتصادي للمنشأة  
الربع الرابع 2018  
Number of Employees in the private sector and public sector by establishment 's economic activity, 4th. Qrt. 2018

Administrative Area		التجارة Commerce	المنطقة الإدارية
1	Riyadh	830,414	الرياض 1
2	Makkah	608,065	مكة المكرمة 2
3	Madinah	101,116	المدينة المنورة 3
4	Qassim	70,934	القصيم 4
5	Easte. Prov.	357,452	المنطقة الشرقية 5
6	Asir	65,940	عسير 6
7	Tabuk	25,327	تبوك 7
8	Hail	22,117	حائل 8
9	North.Bord.	8,533	الحدود الشمالية 9
10	Jazan	46,530	جازان 10
11	Najran	23,008	نجران 11
12	AL - Baha	20,926	الباحة 12
13	AL - Jouf	14,526	الجوف 13
Total		2,194,888	الجملة

المصدر - المؤسسة العامة للإحصاءات الاجتماعية



متوسط التعويضات الشهرية المدفوعة للمشتغلين حسب النشاط الاقتصادي الربع الرابع 2018  
Average monthly compensation paid to employees by economic activity, 4th.Qrt. 2018

Economic activity	متوسط التعويضات	النشاط الاقتصادي
	Avg. compensation	
45 Wholesale and retail trade and repair of motor vehicles and motorcycles	2,384	45 بيع وإصلاح المركبات ذات المحركات والدراجات النارية
46 Wholesale trade, except of motor vehicles and motorcycles	2,373	46 تجارة الجملة، باستثناء المركبات ذات المحركات والدراجات
47 Retail trade, except of motor vehicles and motorcycles	2,224	47 تجارة التجزئة، باستثناء المركبات ذات المحركات والدراجات
Total	2,281	الجملة

المصدر : الهيئة العامة للإحصاء ( مسح التجارة الداخلية الربع الرابع 2018 )

متوسط التعويضات الشهرية المدفوعة للمشتغلين حسب النشاط الاقتصادي الربع الرابع ٢٠١٨

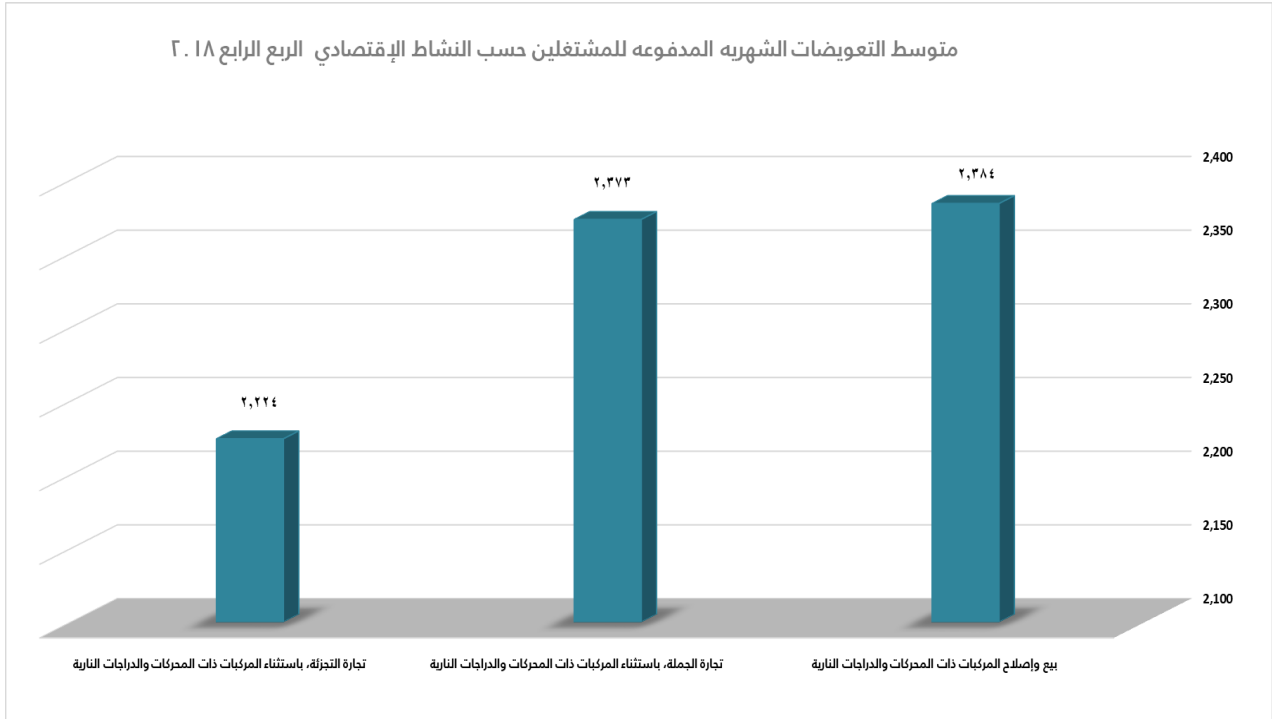


Table 4

جدول 4

## النفقات والإيرادات التشغيلية (المبيعات) حسب النشاط الاقتصادي خلال الربع الرابع 2018

## Operating expenditures and revenues by economic activity, 4th.Qrt. 2018

Economic activity	الإيرادات التشغيلية (المبيعات)	النفقات التشغيلية	النشاط الاقتصادي
	Revenues(Sales)	Expenditures	
45 Wholesale and retail trade and repair of motor vehicles and motorcycles	36,397,268,532	18,615,917,843	45 بيع وإصلاح المركبات ذات المحركات والدراجات النارية
46 Wholesale trade, except of motor vehicles and motorcycles	54,723,284,507	33,299,483,788	46 تجارة الجملة، باستثناء المركبات ذات المحركات والدراجات النارية
47 Retail trade, except of motor vehicles and motorcycles	58,792,199,105	36,193,937,211	47 تجارة التجزئة، باستثناء المركبات ذات المحركات والدراجات النارية
<b>Total</b>	<b>149,912,752,143</b>	<b>88,109,338,842</b>	<b>الجملة</b>

المصدر : الهيئة العامة للإحصاء ( مسح التجاره الداخليه الربع الرابع 2018)



## توزيع النفقات و الإيرادات التشغيلية (المبيعات) حسب النشاط الاقتصادي خلال الربع الرابع ٢٠١٨

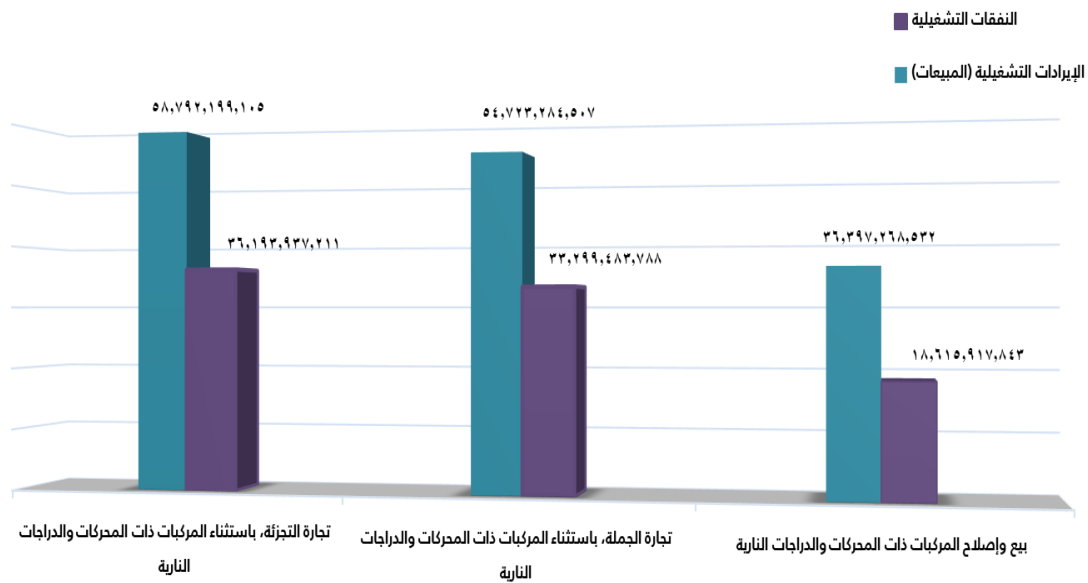


Table 5

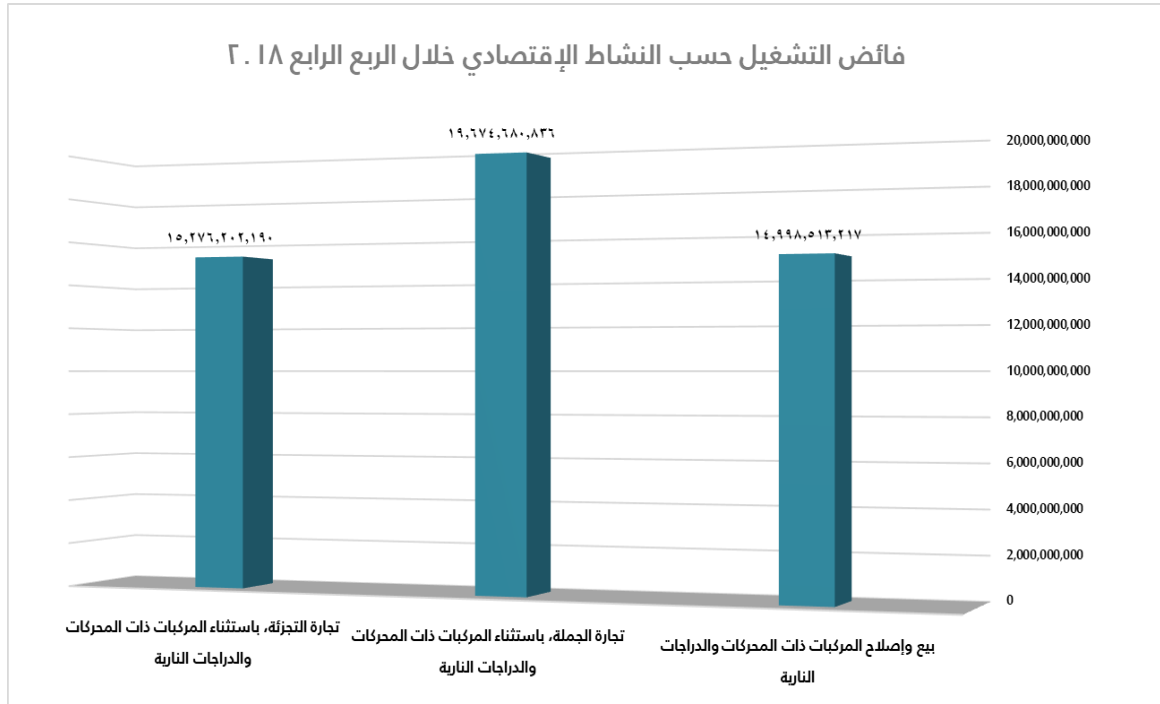
جدول 5

## فائض التشغيل حسب النشاط الاقتصادي خلال الربع الرابع 2018

Operating surplus by economic activity, 4th .Qrt. 2018

Economic activity	فائض التشغيل	النشاط الاقتصادي
	Operating surplus	
45 Wholesale and retail trade and repair of motor vehicles and motorcycles	14,998,513,217	45 بيع وإصلاح المركبات ذات المحركات والدراجات النارية
46 Wholesale trade, except of motor vehicles and motorcycles	19,674,680,836	46 تجارة الجملة، باستثناء المركبات ذات المحركات والدراجات النارية
47 Retail trade, except of motor vehicles and motorcycles	15,276,202,190	47 تجارة التجزئة، باستثناء المركبات ذات المحركات والدراجات النارية
<b>Total</b>	<b>49,949,396,242</b>	<b>الجملة</b>

المصدر : الهيئة العامة للإحصاء ( مسح التجارة الداخلية الربع الرابع 2018 )



## معدل إنتاجية المشتغل الشهرية حسب النشاط الاقتصادي خلال الربع الرابع 2018

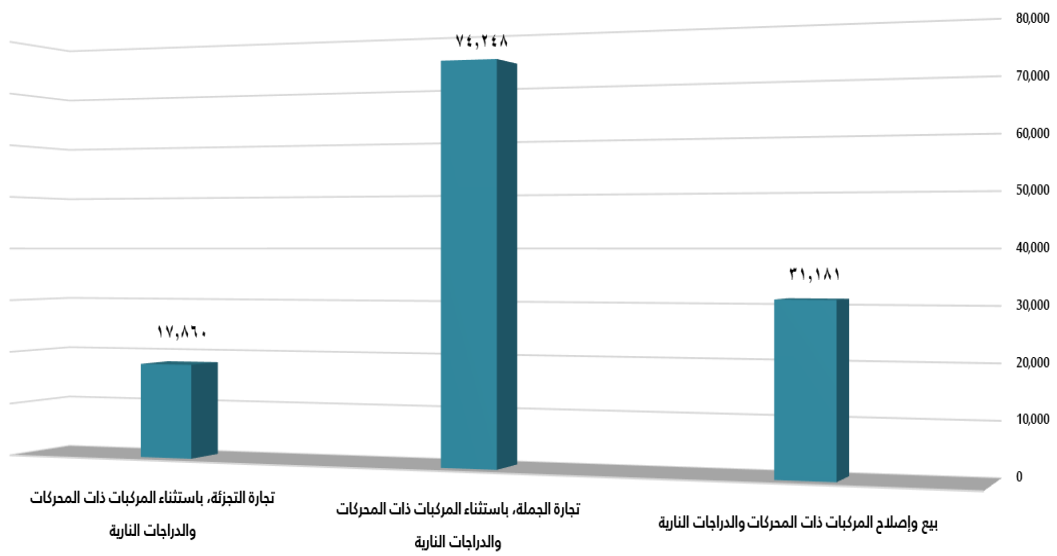
Monthly worker productivity by economic activity, 4th.Qrt. 2018

Economic activity	إنتاجية المشتغل	النشاط الاقتصادي
	Worker productivity	
45 Wholesale and retail trade and repair of motor vehicles and motorcycles	31,181	45 بيع وإصلاح المركبات ذات المحركات والدراجات النارية
46 Wholesale trade, except of motor vehicles and motorcycles	74,248	46 تجارة الجملة، باستثناء المركبات ذات المحركات والدراجات النارية
47 Retail trade, except of motor vehicles and motorcycles	17,860	47 تجارة التجزئة، باستثناء المركبات ذات المحركات والدراجات النارية
<b>Total</b>	<b>28,851</b>	<b>الجملة</b>

المصدر : الهيئة العامة للإحصاء ( مسح التجاره الداخليه الربع الرابع 2018 )



## معدل الإنتاجية الشهرية للمشتغل حسب النشاط الاقتصادي خلال الربع الرابع ٢٠١٨



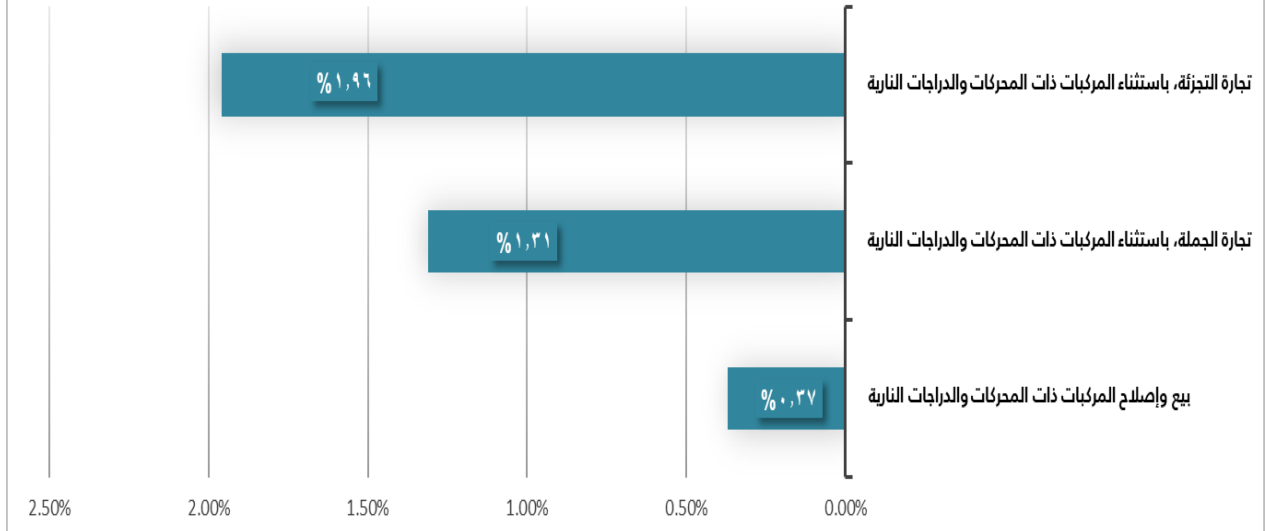


المبيعات الالكترونية حسب النشاط الاقتصادي خلال الربع الرابع 2018  
Value of internet sales by economic activity, 4th.Qrt. 2018

Economic activity	مبيعات الانترنت	النشاط الاقتصادي
	Internet sales	
45 Wholesale and retail trade and repair of motor vehicles and motorcycles	0.37%	45 بيع وإصلاح المركبات ذات المحركات والدراجات النارية
46 Wholesale trade, except of motor vehicles and motorcycles	1.31%	46 تجارة الجملة، باستثناء المركبات ذات المحركات والدراجات النارية
47 Retail trade, except of motor vehicles and motorcycles	1.96%	47 تجارة التجزئة، باستثناء المركبات ذات المحركات والدراجات النارية

المصدر : الهيئة العامة للإحصاء ( مسح التجاره الداخليه الربع الرابع 2018 )

### توزيع المبيعات الالكترونية حسب النشاط الاقتصادي خلال الربع الرابع ٢٠١٨



## نسبة المنشآت التي لديها دفاتر محاسبية حسب النشاط الاقتصادي خلال الربع الرابع 2018

Percentage of establishments with accounting books by economic activity, 4th.Qrt. 2018

Economic activity	النشاط الاقتصادي		
	لا No	نعم Yes	
45.0000 Wholesale and retail trade and repair of motor vehicles and motorcycles	87.5%	12.5%	45 بيع وإصلاح المركبات ذات المحركات والدراجات النارية
46.0000 Wholesale trade, except of motor vehicles and motorcycles	79.3%	20.7%	46 تجارة الجملة، باستثناء المركبات ذات المحركات والدراجات النارية
47.0000 Retail trade, except of motor vehicles and motorcycles	90.5%	9.5%	47 تجارة التجزئة، باستثناء المركبات ذات المحركات والدراجات النارية

المصدر : الهيئة العامة للإحصاء ( مسح التجارة الداخلية الربع الرابع 2018 )



## نسبة المنشآت التي لديها دفاتر محاسبية حسب النشاط الاقتصادي خلال الربع الرابع ٢٠١٨

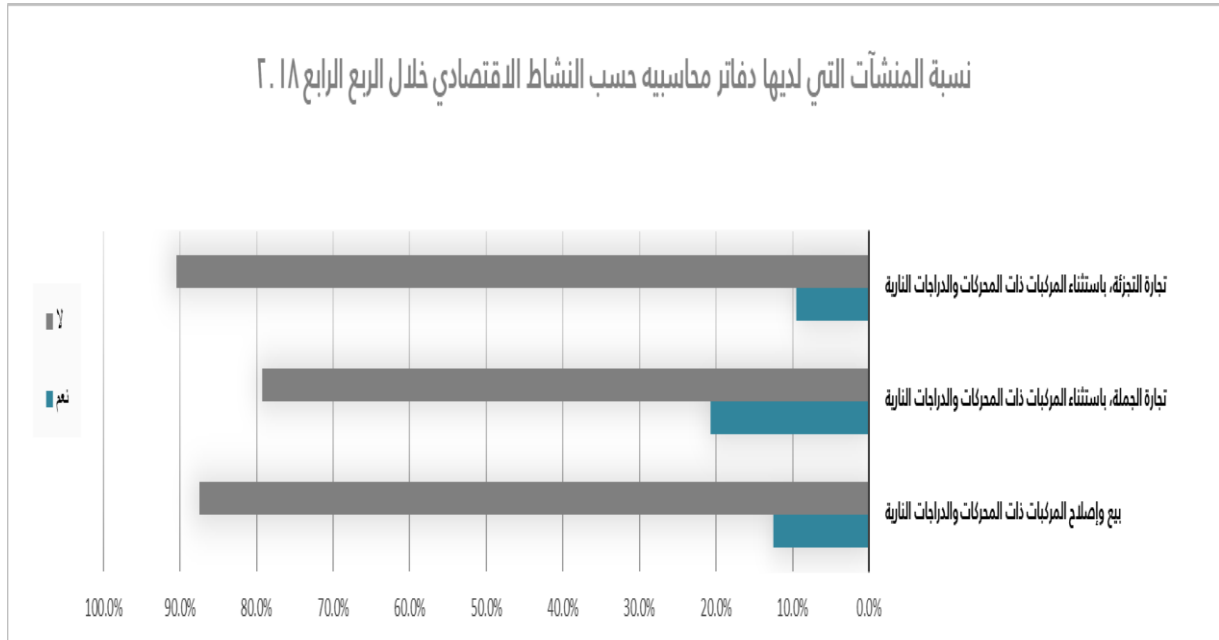




Table 9

جدول 9

## نسبة المنشآت التي تستخدم أنظمة محاسبية إلكترونية حسب النشاط الاقتصادي خلال الربع الرابع 2018

Percentage of establishments using electronic accounting systems by economic activity, 4th.Qrt. 2018

Economic activity	لا	نعم	النشاط الاقتصادي
	No	Yes	
45.0000 Wholesale and retail trade and repair of motor vehicles and motorcycles	95.7%	4.3%	45 بيع وإصلاح المركبات ذات المحركات والدراجات النارية
46.0000 Wholesale trade, except of motor vehicles and motorcycles	85.4%	14.6%	46 تجارة الجملة، باستثناء المركبات ذات المحركات والدراجات النارية
47.0000 Retail trade, except of motor vehicles and motorcycles	96.4%	3.6%	47 تجارة التجزئة، باستثناء المركبات ذات المحركات والدراجات النارية

المصدر : الهيئة العامة للإحصاء ( مسح التجاره الداخليه الربع الرابع 2018 )



## نسبة المنشآت التي تستخدم أنظمة محاسبية إلكترونية حسب النشاط الاقتصادي خلال الربع الرابع ٢٠١٨

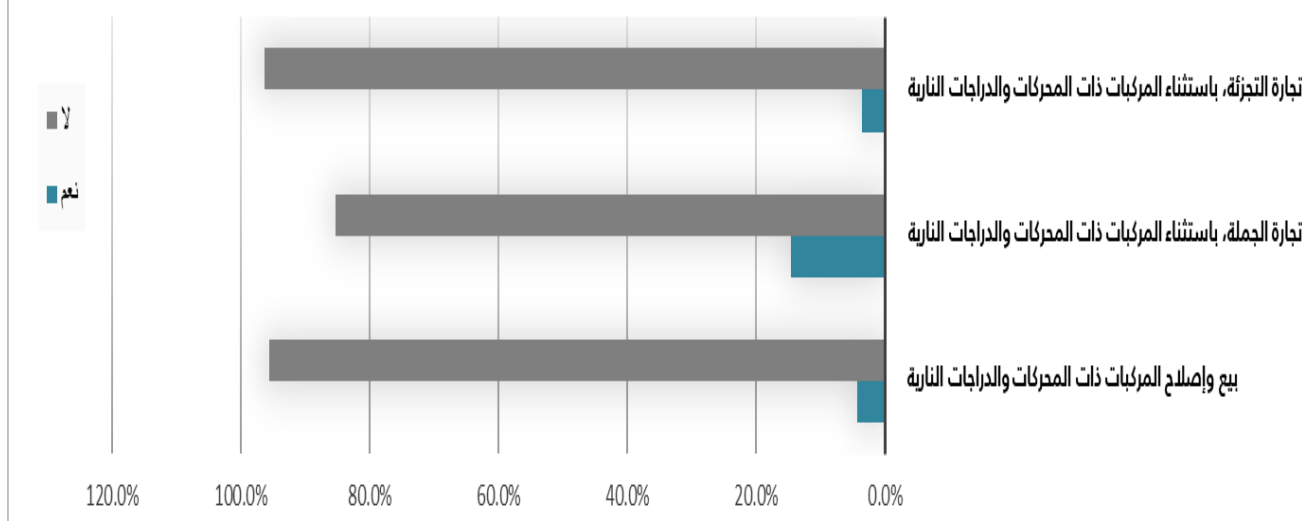


Table 10

جدول 10

## متطلب التوظيف للسعوديين حسب النشاط الاقتصادي خلال الربع الرابع 2018

Employment requirements for Saudis by economic activity ,4th.Qrt. 2018

Economic activity	جامعي	تقني	ثانوي	اقل من ثانوي	النشاط الاقتصادي
	Academic	Technical	High School	less than High school	
45.0000 Wholesale and retail trade and repair of motor vehicles and motorcycles	5.7%	47.9%	38.1%	8.3%	45 بيع وإصلاح المركبات ذات المحركات والدراجات النارية
46.0000 Wholesale trade, except of motor vehicles and motorcycles	11.6%	12.1%	69.2%	7.1%	46 تجارة الجملة، باستثناء المركبات ذات المحركات والدراجات النارية
47.0000 Retail trade, except of motor vehicles and motorcycles	14.8%	10.1%	69.8%	5.3%	47 تجارة التجزئة، باستثناء المركبات ذات المحركات والدراجات النارية

المصدر : الهيئة العامة للإحصاء ( مسح التجارة الداخلية الربع الرابع 2018 )



## متطلب التوظيف للسعوديين حسب النشاط الاقتصادي خلال الربع الرابع ٢٠١٨

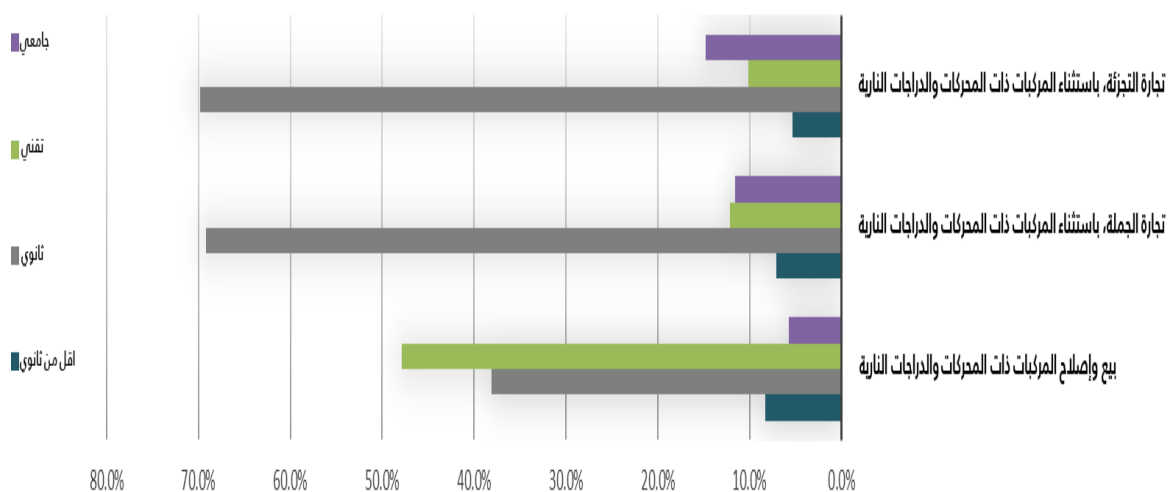




Table 11

جدول 11

## متطلب التوظيف لغير السعوديين حسب النشاط الاقتصادي خلال الربع الرابع 2018

Employment requirements for non - Saudis by economic activity ,4th.Qrt. 2018

Economic activity	جامعي	تقني	ثانوي	اقل من ثانوي	النشاط الاقتصادي
	Academic	Technical	High School	less than High school	
45 Wholesale and retail trade and repair of motor vehicles and motorcycles	10.9%	51.8%	26.5%	10.8%	45 بيع وإصلاح المركبات ذات المحركات والدراجات النارية
46 Wholesale trade, except of motor vehicles and motorcycles	29.6%	20.0%	34.2%	16.2%	46 تجارة الجملة، باستثناء المركبات ذات المحركات والدراجات النارية
47 Retail trade, except of motor vehicles and motorcycles	34.0%	22.4%	40.9%	2.7%	47 تجارة التجزئة، باستثناء المركبات ذات المحركات والدراجات النارية

المصدر : الهيئة العامة للإحصاء ( مسح التجارة الداخلية الربع الرابع 2018 )

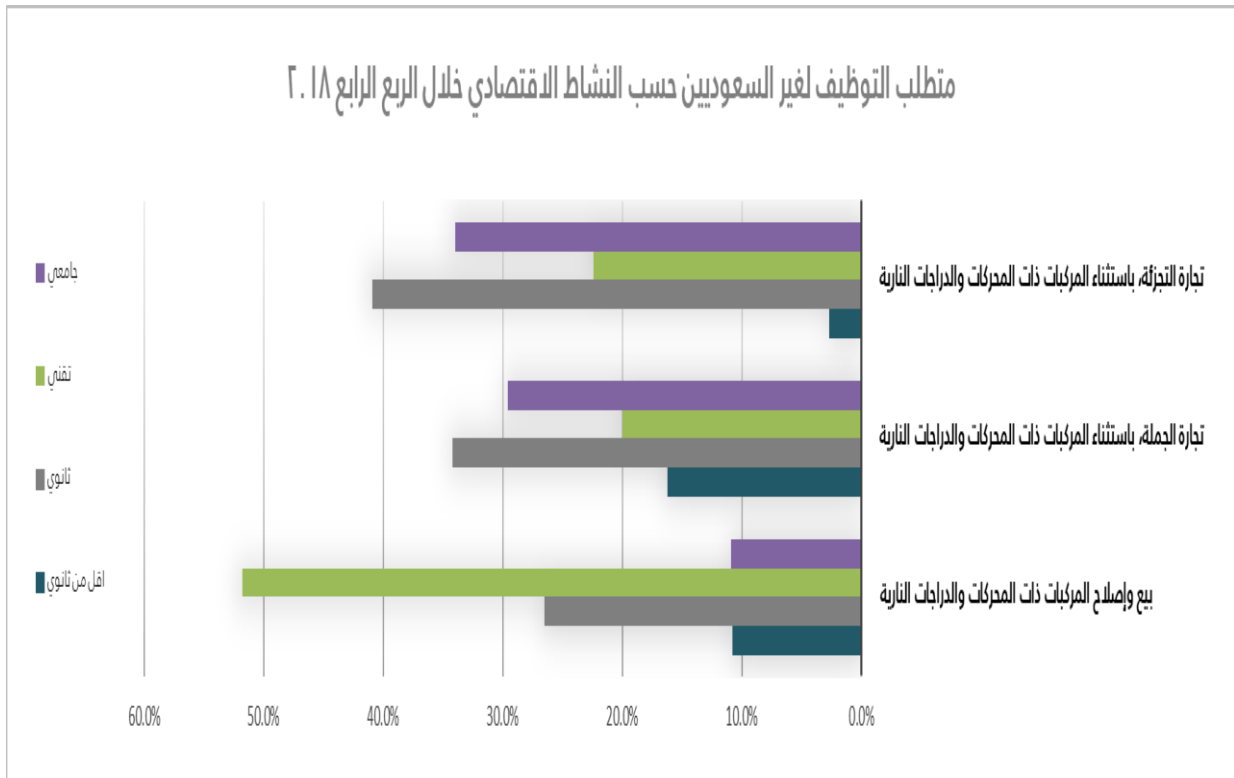


Table 12

جدول 12

## نسبة المنشآت التي تتوفر لديها موقع إلكتروني حسب النشاط الاقتصادي خلال الربع الرابع 2018

Percentage of establishments that have a website by economic activity, 4th.Qrt. 2018

Economic activity	لا	نعم	النشاط الاقتصادي
	No	Yes	
45 Wholesale and retail trade and repair of motor vehicles and motorcycles	97.28%	2.72%	45 بيع وإصلاح المركبات ذات المحركات والدراجات النارية
46 Wholesale trade, except of motor vehicles and motorcycles	96.76%	3.24%	46 تجارة الجملة، باستثناء المركبات ذات المحركات والدراجات النارية
47 Retail trade, except of motor vehicles and motorcycles	97.36%	2.64%	47 تجارة التجزئة، باستثناء المركبات ذات المحركات والدراجات النارية

المصدر : الهيئة العامة للإحصاء ( مسح التجارة الداخلية الربع الرابع 2018 )



## نسبة المنشآت التي تتوفر لديها موقع إلكتروني حسب النشاط الاقتصادي خلال الربع الرابع ٢٠١٨

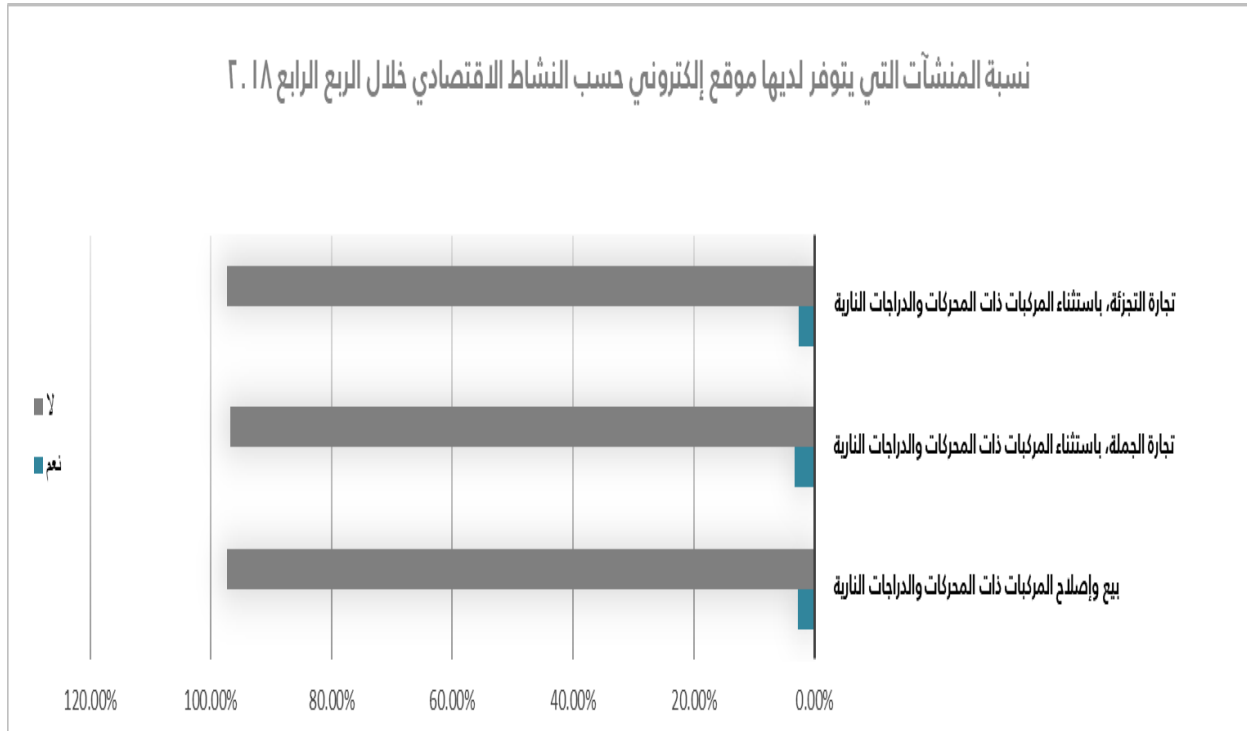




Table 13

جدول 13

## نسبة المنشآت التي تستخدم مواقع وسيطة لبيع السلع حسب النشاط الاقتصادي خلال الربع الرابع 2018

Percentage of establishments using intermediate sites for selling goods by economic activity, 3rd.Qrt. 2018

Economic activity	لا	نعم	النشاط الاقتصادي
	No	Yes	
45 Wholesale and retail trade and repair of motor vehicles and motorcycles	99.36%	0.64%	45 بيع وإصلاح المركبات ذات المحركات والدراجات النارية
46 Wholesale trade, except of motor vehicles and motorcycles	97.48%	2.52%	46 تجارة الجملة، باستثناء المركبات ذات المحركات والدراجات النارية
47 Retail trade, except of motor vehicles and motorcycles	98.01%	1.99%	47 تجارة التجزئة، باستثناء المركبات ذات المحركات والدراجات النارية

المصدر : الهيئة العامة للإحصاء ( مسح التجارة الداخلية الربع الرابع 2018)



## نسبة المنشآت التي تستخدم مواقع وسيطة لبيع السلع حسب النشاط الاقتصادي خلال الربع الرابع ٢٠١٨

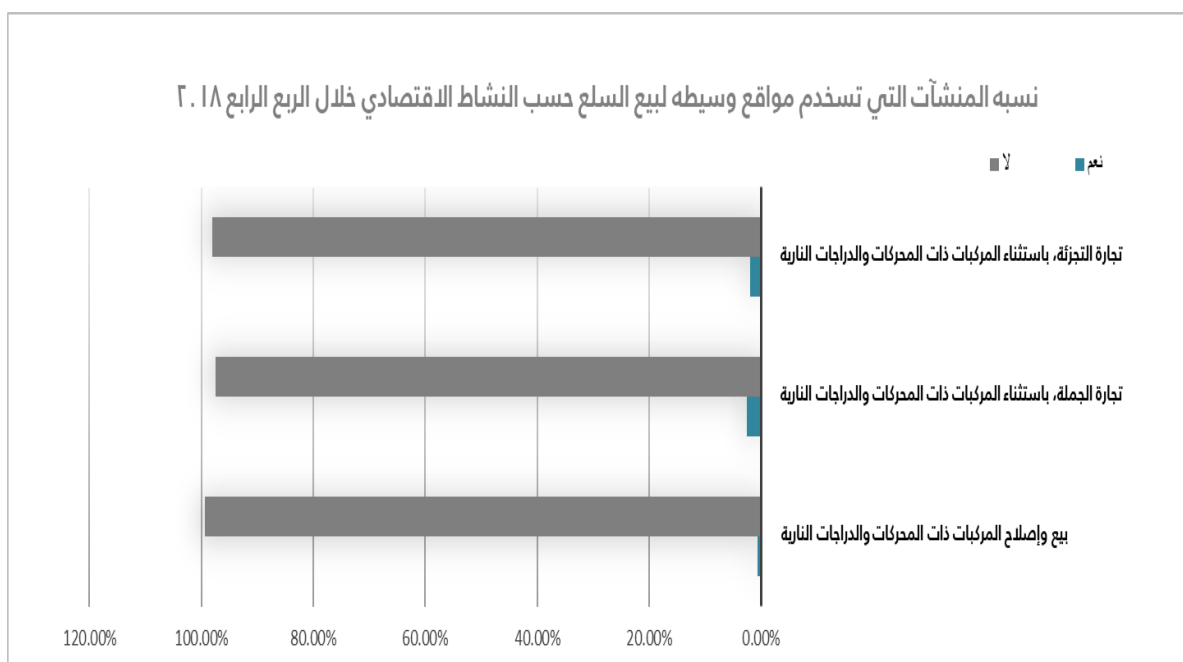


Table 14

جدول 14

## تقييم الخدمات الحكومية تجاه الأنشطة التجارية خلال الربع الرابع 2018

Evaluation of government services to business activities, 4th.Qrt. 2018

Economic activity	محايد	غير راضي	راضي	النشاط الاقتصادي
	Neutral	Not satisfied	Satisfied	
45 Wholesale and retail trade and repair of motor vehicles and motorcycles	16.1%	17.0%	66.9%	45 بيع وإصلاح المركبات ذات المحركات والدراجات النارية
46 Wholesale trade, except of motor vehicles and motorcycles	14.6%	22.3%	63.1%	46 تجارة الجملة، باستثناء المركبات ذات المحركات والدراجات النارية
47 Retail trade, except of motor vehicles and motorcycles	16.2%	22.1%	61.7%	47 تجارة التجزئة، باستثناء المركبات ذات المحركات والدراجات النارية

المصدر : الهيئة العامة للإحصاء ( مسح التجارة الداخلية الربع الرابع 2018 )

## تقييم الخدمات الحكومية تجاه الأنشطة التجارية خلال الربع الرابع ٢٠١٨

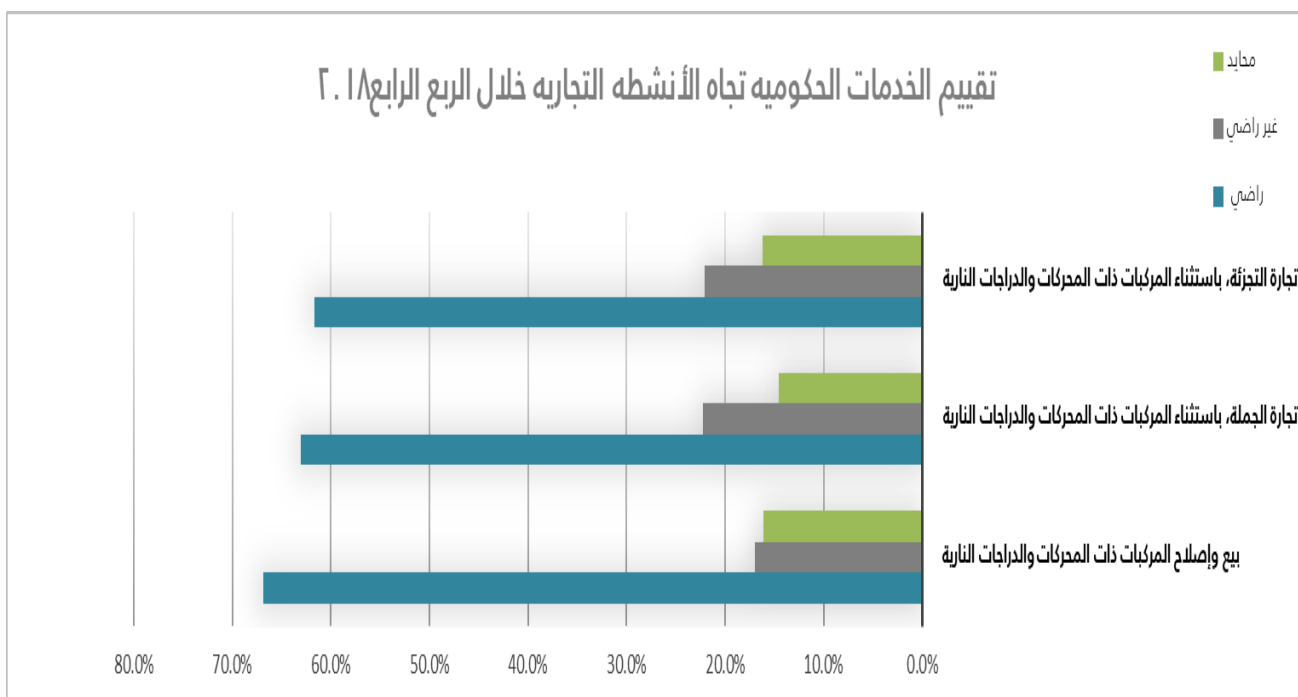




Table 15

جدول 15

## نسبة المنشآت الحاصلة على قروض تمويلية حسب النشاط الاقتصادي خلال الربع الرابع 2018

Percentage of establishments receiving financing loans by economic activity, 4th. Qrt. 2018

Economic activity	لا	نعم	النشاط الاقتصادي
	No	Yes	
45 Wholesale and retail trade and repair of motor vehicles and motorcycles	98.45%	1.55%	45 بيع وإصلاح المركبات ذات المحركات والدراجات النارية
46 Wholesale trade, except of motor vehicles and motorcycles	96.79%	3.21%	46 تجارة الجملة، باستثناء المركبات ذات المحركات والدراجات النارية
47 Retail trade, except of motor vehicles and motorcycles	94.91%	4.60%	47 تجارة التجزئة، باستثناء المركبات ذات المحركات والدراجات النارية

المصدر : الهيئة العامة للإحصاء ( مسح التجاره الداخليه الربع الرابع 2018 )



## نسبة المنشآت الحاصلة على قروض تمويلية حسب النشاط الاقتصادي خلال الربع الرابع ٢٠١٨

