



الهيئة العامة للإحصاء
General Authority for Statistics

مسح التجارة الداخلية

الربع الثالث ٢٠١٨

المحتويات

رقم الصفحة	الموضوع	م
٢	المحتويات	١
٣	مقدمه	٢
٤	الملاحم الرئيسة للمسح	٣
٦	التعاريف والمفاهيم	٤
٨	منهجية المسح	٥
١٠	نتائج المسح	٦

مقدمه

مسح التجارة الداخلية الربع سنوي هو مجموعة من الإحصاءات والبيانات الاقتصادية التي يتم استخدامها على المدى القصير في قياس أداء قطاع التجارة لتقييم نمو القطاع ومعرفة مدى قوة القطاع أو ضعفه، ويعتبر نشاط التجارة الداخلية من الأنشطة الاقتصادية المهمة التي تساهم في الناتج المحلي وتشغيل الأيدي العاملة كما هو الحال في نشاط التجزئة الذي هو حلقة وصل بين المنتجين والمستهلكين.

وتم جمع بيانات هذا المسح من خلال زيارة ميدانية قام بها الباحث للمنشآت واستوفى البيانات حسب بنود استمارة المسح، وتم شمول جميع المنشآت الكبيرة بالمسح، بينما تم سحب عينة ممثلة من المنشآت المتوسطة والصغيرة ومتناهية الصغر.

ومسح التجارة الداخلية هو عبارة عن دراسة دورية تركز على خصائص ومكونات المؤسسات العاملة في أنشطة بيع وإصلاح المركبات وتجارة الجملة وتجارة التجزئة، وتأتي أهمية مسح المؤشرات للتجارة الداخلية الربع سنوي في أنه يوفر مؤشرات قصيرة المدى عن عدد المشتغلين حسب الجنس والجنسية، والتعويضات المدفوعة لهم والنفقات التشغيلية بالإضافة إلى الإيرادات التشغيلية (المبيعات) التي تشمل على المبيعات الإلكترونية.

وبهذه المناسبة تود الهيئة العامة للإحصاء أن تقدم شكرها العميق لكل من ساهم في إنجاز هذا المسح، وتخص بالذكر المنشآت العاملة في قطاع التجارة الداخلية لتعاونهم في تزويد الهيئة بالبيانات الإحصائية المطلوبة، وتأمل الهيئة أن تفيد المعلومات الواردة في هذا التقرير جميع المهتمين في هذا القطاع من مخططين وباحثين، كما يسرها أن تلقى أي ملاحظات تهدف إلى تطوير هذه النشرة.

والله الموفق،

الهيئة العامة للإحصاء

الإدارة العامة لإحصاءات الصناعة والأعمال

إدارة إحصاءات الأعمال

الملاح الرئيسة للمسح

أولاً: أهداف المسح

١. توفير بيانات إحصائية حديثة تساعد متخذي القرار بتخفيض البطالة وزيادة مشاركة التوظيف بالقطاع الخاص في نشاط التجارة الداخلية.
٢. معرفة حجم نشاط التجارة الداخلية (الجملة والتجزئة) بفترة قصيرة المدى.
٣. قياس معدلات نمو نشاط التجارة الداخلية والتذبذبات الربع سنوية فيه.
٤. معرفة حجم المبيعات الإلكترونية من صافي المبيعات في السوق.
٥. معرفة متوسط عدد المشتغلين وتعويضات المشتغلين، والنفقات التشغيلية، والإيرادات التشغيلية (المبيعات)، والمبيعات الإلكترونية، والتغير في الأصول الثابتة في قطاع التجارة الداخلية.

ثانياً: أوجه الاستفادة

يستفاد من بيانات مسح التجارة الداخلية في دعم صناع القرار والمخططين لسوق العمل في المملكة العربية السعودية بحيث تساعد مؤشرات المسح في وضع البرامج والخطط التي تهدف إلى توفير فرص عمل والحد من البطالة، كما يمكن للجهات والمنظمات الإقليمية والدولية والباحثين والأكاديميين والمهتمين بسوق العمل الاستفادة من مخرجات هذا المسح في مجال نشر تقاريرهم ودراساتهم وأبحاثهم.

ثالثاً: شمولية المسح

يشمل المسح المنشآت العاملة في نشاط بيع وإصلاح المركبات ذات المحركات والدراجات النارية، كما يشمل منشآت تجارة الجملة وتجارة التجزئة فيما عدا المركبات ذات المحركات والدراجات النارية وفقاً لدليل تصنيف الأنشطة الاقتصادية ISIC 4.

رابعاً: عينة المسح

تم سحب عينة عشوائية طبقية تضم جميع أنشطة التجارة الداخلية على مستوى الحد الرابع حسب الدليل الوطني للأنشطة الاقتصادية (ISIC4) وعددها (١١٠٣٠٠) منشأة موزعة على (١٣) منطقة إدارية.

خامساً: التدريب

تم عقد برنامج تدريبي متكامل لجميع العاملين بالمسح من موظفين ومتعاونين، وتضمن الجدول التدريبي لهذا البرنامج التعريف بأهداف المسح، وأسلوب جمع البيانات، وكيفية التعامل مع المنشآت. كما تضمن الجدول محاضرات خاصة يتم من خلالها تقديم شرحا مفصلا لجميع الأسئلة الواردة في استمارة المسح.

التعاريف والمفاهيم العامة

١. المؤسسة

هي وحدة عمل اقتصادية ذات كيان قانوني لها موقع ثابت يزاول فيها نشاط اقتصادي معين يملكها شخص أو مجموعة أشخاص أو شركة أو قطاع شبه حكومي أو مؤسسة. وهي أصغر وحدة اقتصادية يمكن أن تتوفر لديها بيانات عن المشتغلين وتعويضاتهم المالية بالإضافة إلى النفقات والإيرادات والتكوينات الرأسمالية.

٢. النشاط الاقتصادي

هو جميع ما تمارسه أو تقدمه المؤسسة من أعمال أو خدمات تحقق لها عائداً وأحياناً لا تجني المؤسسة من أعمالها مردوداً مادياً كما هو الحال في الجمعيات الخيرية التي تعتمد على التبرعات.

٣. المشتغلون

هم جميع الأفراد (السعوديون وغير السعوديين) الذين يؤدون العمل في المؤسسة فعلياً بأجر أو بدون أجر، وأصحاب المؤسسة أو ذويهم أو المستخدمين لديهم، سواء عملوا وقت الدوام كاملاً أو جزءاً منه، وسواء كانوا دائمين أو مؤقتين ذكوراً كانوا أو إناثاً، بغض النظر عما إذا كانت أجورهم تدفع على أساس يومي أو أسبوعي أو شهري، ويشمل الشركاء والأعضاء في الشركات المساهمة، ورؤساء مجالس الإدارات وأعضاءها، كما يشمل أيضاً المشتغلين الذين يتمتعون بإجازات مدفوعة الأجر.

٤. تعويضات المشتغلين

تشمل جميع المبالغ المستحقة الدفع بصفة دورية من قبل المؤسسة للمشتغلين لديها خلال العام من أجور ورواتب مقابل ساعات العمل العادية وما يعطى لهم من علاوات ثابتة بالإضافة إلى كل أنواع المزايا والبدلات مثل السكن والتأمينات الاجتماعية.

٥. النفقات التشغيلية

تمثل جميع ما تنفقه المؤسسة نتيجة مزاولة النشاط الاقتصادي الذي تقوم به، سواء كانت هذه المستلزمات مشتركة في نفس العام أو مسحوبة من مخزون تم شراؤه في سنوات سابقة.

٦. الإيرادات التشغيلية (المبيعات)

تشمل المبيعات من البضائع مشتراه بغرض بيعها بنفس حالتها والتي تم تدوين قيمة مشتريات لتلك البضائع، سواء كانت المبيعات للنشاط الرئيس (البيع بالجملة أو التجزئة) أو كانت المبيعات لأنشطة (البيع بالجملة أو التجزئة) الثانوية، كما تشمل الإيرادات النقدية المتحققة نتيجة ممارسة المنشأة نشاط صيانة وإصلاح المركبات ذات المحركات أو الأنشطة الثانوية الأخرى.

٧. التغيير في الأصول الثابتة

التعرف على الأصول الثابتة (الموجودات) وما يحدث عليها من تغيرات في شكل إضافات مشتراه أو استبعادات.

٨. المبيعات الإلكترونية

وهي كافة المبيعات المتحققة نتيجة ممارسة المنشأة للمبيعات الإلكترونية، سواءً كان البيع الإلكتروني المباشر من قبل المنشأة او من خلال وسيط.



منهجية المسح

• بحث الاحتياجات

تم عقد ورشة عمل خاصة بالمسح في الهيئة العامة للإحصاء بمشاركة عدد من المسؤولين في وزارة التجارة والاستثمار، وهيئة المنشآت الصغيرة والمتوسطة، ومجلس الغرف السعودية، وهيئة توليد الوظائف، ورجال أعمال من القطاع الخاص. وذلك من أجل تحديد متطلبات تلك الجهات من البيانات المطلوب توفيرها والأخذ بآرائهم قبل تنفيذ المسح.

• تصميم استمارة المسح

اشتملت استمارة المسح على بيانات جغرافية عبارة عن بيانات مكانية لتحديد موقع المنشأة، واشتملت أيضاً على بيانات اقتصادية مثل وصف دقيق لنشاط المنشأة الاقتصادي، ثم بيانات عن عدد المشتغلين وتعويضاتهم، كما احتوت الاستمارة على بيانات عن النفقات والمبيعات (الإيرادات) والتغير في الأصول الثابتة، والمبيعات من خلال الانترنت.

• اختيار وسحب العينة

تم تحديد الحجم الأمثل للعينة الرئيسة للوفاء بأغراض المسح على مستوى المملكة والمناطق الإدارية، بعد ذلك تم سحب وحدات المعاينة الأولية للعينة الرئيسة، والمتمثلة بمناطق العد موزعة على جميع المناطق الإدارية. وقبل الشروع في سحب وحدات المعاينة الأولية (مناطق العد) للعينة الرئيسة، تم دمج مناطق العد الصغيرة أو الواقعة في المناطق النائية، وذلك لتعويضها من الإطار بمناطق عد مقارنة ومشابهة لها في الظروف لضمان التمثيل المناسب لتلك الطبقات والحصول على تقديرات ونتائج دقيقة تمثل جميع الطبقات.

• أسلوب جمع البيانات

تم تنفيذ عملية جمع بيانات المسح بأسلوب المقابلة الشخصية بواسطة باحثين مؤهلين تحت الإشراف المباشر من موظفي الهيئة.

• أدوات جمع البيانات

تمت عملية استيفاء البيانات ميدانياً من خلال استمارة المسح الالكترونية باستخدام الجهاز اللوحي المصممة لهذا الغرض والتي احتوت على بيانات المنشآت الصغيرة ومتناهية الصغر، وأيضاً استمارة المسح الورقية والتي تم استخدامها للمنشآت الكبيرة والمتوسطة وبعد استلامها من المنشآت يتم إدخالها عن طريق الجهاز اللوحي، وأيضاً عن طريق روابط خاصة للاستيفاء الذاتي من قبل المنشآت.

• تحميل وأرشفة البيانات والبيانات الوصفية المٌجمّعة على قواعد

البيانات

تم ذلك باستخدام الباحثين الميدانيين في مختلف مناطق المملكة لخاصية التزامن المتوفرة على الأجهزة اللوحية من خلال نقل بيانات المسح مباشرة إلى قاعدة البيانات في المركز الرئيس بالهيئة ليتم تخزينها تمهيداً لمراجعتها ومعالجتها.

• التقييم وجودة البيانات

تلخصت الخطوط الرئيسية لتطبيق الجودة النوعية فيما يلي:

- ❖ تطوير وإعداد البرمجيات المختلفة لفحص البيانات والتأكد من صحتها ودقتها.
- ❖ التأكد من وصول الباحث للموقع المطلوب والالتزام بالتوقيت الخاص بالمسح.
- ❖ قيام فريق من المختصين في الهيئة بإجراء زيارات دورية متكررة لكل مدينة من مدن البحث وفق برنامج زمني محدد.
- ❖ يتم سحب عينة الجودة آلياً على مستوى المدينة والباحث.
- ❖ المتابعة الخاصة من مراقبين الجودة أثناء العمل الميداني وكذلك أيضاً بعد الانتهاء من المسوح
- ❖ رصد ودراسة الملاحظات والاقتراحات التي ترد من العملاء
- ❖ تقييم العمل دورياً ومتابعة المستجدات الدولية في هذا الخصوص.
- ❖ اتخاذ الإجراءات والخطوات اللازمة لتنفيذ عملية تحسين جودة البيانات

نتائج مسح التجارة الداخلية الربع الثالث ٢٠١٨

Table 1

جدول ١

عدد المنشآت حسب النشاط الاقتصادي خلال الربع الثالث ٢٠١٨
No. of establishments by economic activity, 3ed.Qrt. 2018

Economic activity	عدد المنشآت No. of	النشاط الاقتصادي
45 Wholesale and retail trade and repair of motor vehicles and motorcycles	91,828	٤٥ بيع وإصلاح المركبات ذات المحركات والدراجات النارية
46 Wholesale trade, except of motor vehicles and motorcycles	34,730	٤٦ تجارة الجملة، باستثناء المركبات ذات المحركات والدراجات النارية
47 Retail trade, except of motor vehicles and motorcycles	341,530	٤٧ تجارة التجزئة، باستثناء المركبات ذات المحركات والدراجات النارية
Total	468,089	الجملة

المصدر : الهيئة العامة للإحصاء (مسح التجاره الداخليه الربع الثالث ٢٠١٨)

توزيع المنشآت حسب النشاط الإقتصادي خلال الربع الثالث ٢٠١٨

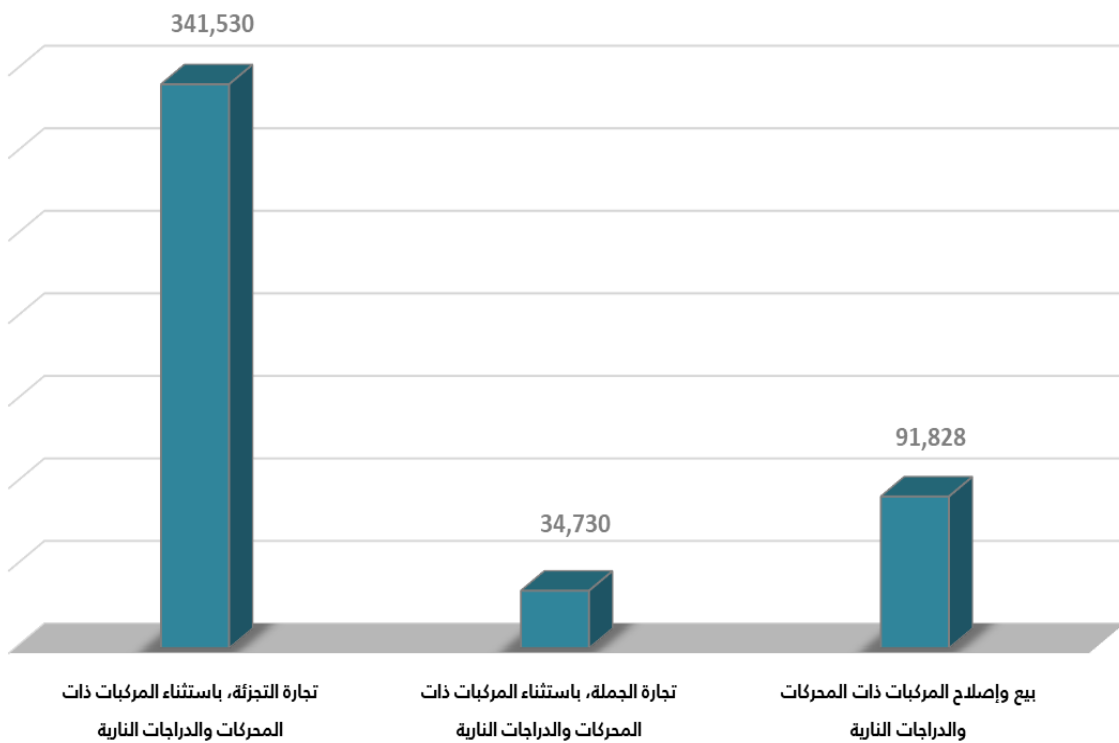


Table 2

جدول ٢

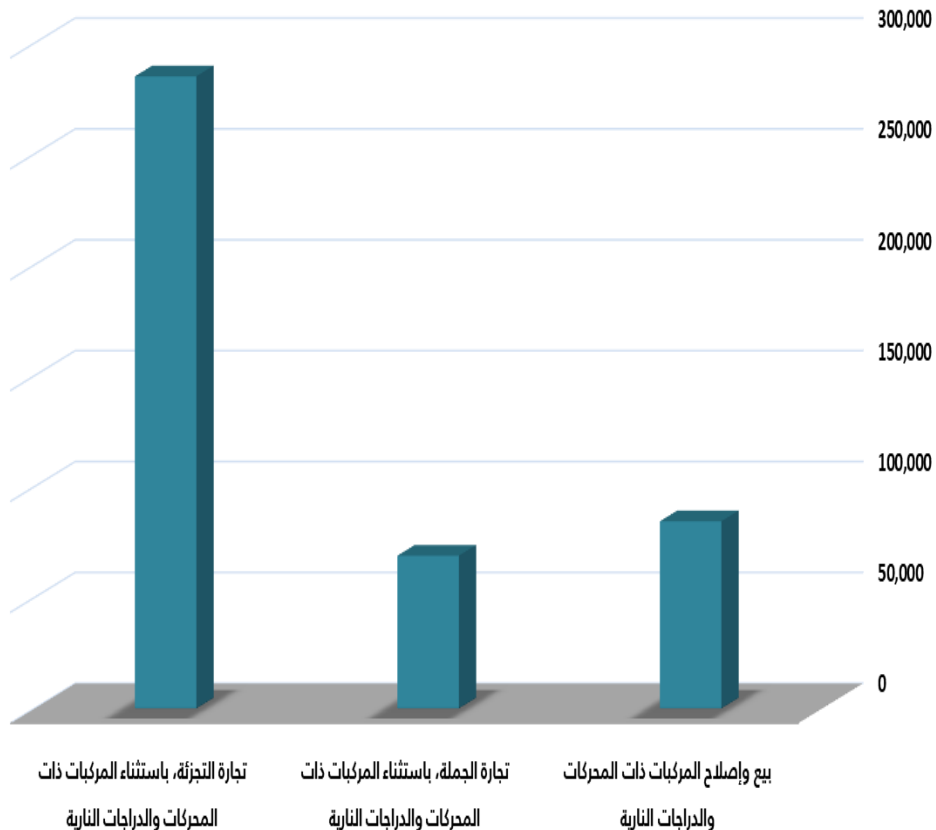
عدد المشتغلين السعوديين حسب النشاط الاقتصادي خلال الربع الثالث ٢٠١٨
No. of Saudi employees by economic activity, 3ed. Qrt. 2018

Economic activity	عدد المشتغلين السعوديين No. of Saudi employees			النشاط الاقتصادي
	جملة Total	أناث Female	ذكور Male	
45 Wholesale and retail trade and repair of motor vehicles and motorcycles	84,399	787	83,611	45 بيع وإصلاح المركبات ذات المحركات والدراجات النارية
46 Wholesale trade, except of motor vehicles and motorcycles	68,898	2,123	66,775	46 تجارة الجملة، باستثناء المركبات ذات المحركات والدراجات النارية
47 Retail trade, except of motor vehicles and motorcycles	285,061	11,280	273,781	47 تجارة التجزئة، باستثناء المركبات ذات المحركات والدراجات النارية
Total	438,357	14,190	424,167	الجملة

المصدر: الهيئة العامة للإحصاء (مسح التجارة الداخلية الربع الثالث ٢٠١٨)



توزيع المشتغلين السعوديين حسب النشاط الاقتصادي خلال الربع الثالث ٢٠١٨



عدد المشتغلين غير السعوديين حسب النشاط الاقتصادي خلال الربع الثالث ٢٠١٨
No. of Non-Saudi employees by economic activity, 3ed. Qrt. 2018

Economic activity	عدد المشتغلين غير السعوديين No. of Non-Saudi employees			النشاط الاقتصادي
	جملة Total	أناث Female	ذكور Male	
45 Wholesale and retail trade and repair of motor vehicles and motorcycles	305,580	29	305,551	45 بيع وإصلاح المركبات ذات المحركات والدراجات النارية
46 Wholesale trade, except of motor vehicles and motorcycles	175,767	812	174,955	46 تجارة الجملة، باستثناء المركبات ذات المحركات والدراجات النارية
47 Retail trade, except of motor vehicles and motorcycles	773,682	2,923	770,759	47 تجارة التجزئة، باستثناء المركبات ذات المحركات والدراجات النارية
Total	1,255,028	3,763	1,251,265	الجملة

المصدر: الهيئة العامة للإحصاء (مسح التجارة الداخلية الربع الثالث ٢٠١٨)

توزيع المشتغلين غير السعوديين حسب النشاط الاقتصادي خلال الربع الثالث ٢٠١٨

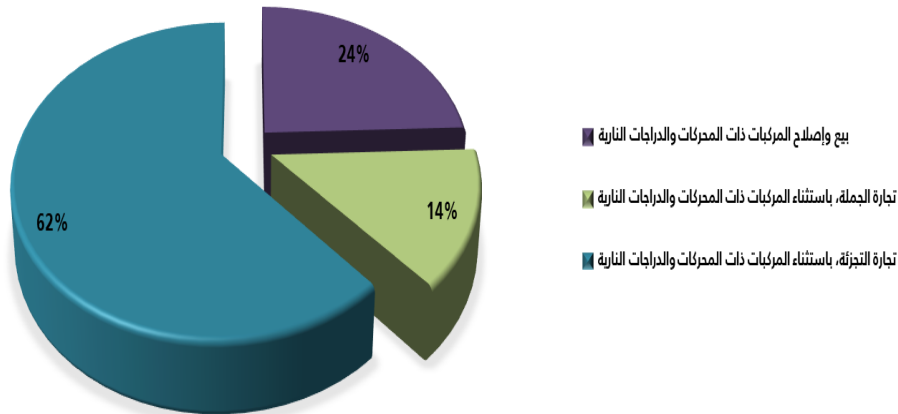


Table 4

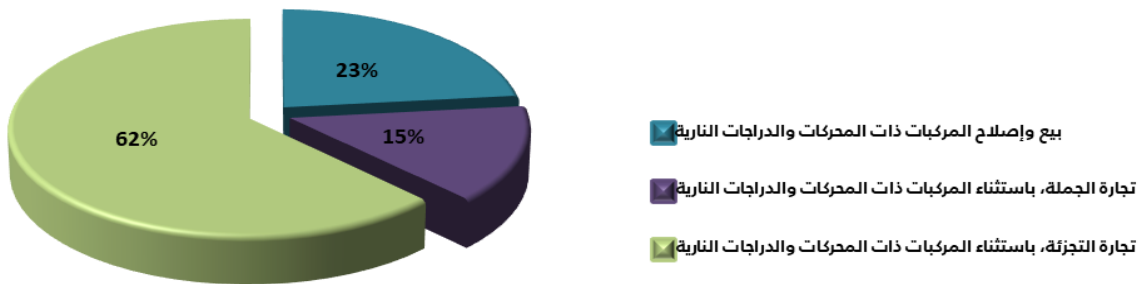
جدول ٤

عدد المشتغلين حسب النشاط الاقتصادي خلال الربع الثالث ٢٠١٨
No. of employees by economic activity, 3ed. Qrt. 2018

Economic activity	عدد المشتغلين			النشاط الاقتصادي
	جملة	أناث	ذكور	
	Total	Female	Male	
45 Wholesale and retail trade and repair of motor vehicles and motorcycles	389,978	816	389,162	45 بيع وإصلاح المركبات ذات المحركات والدراجات النارية
46 Wholesale trade, except of motor vehicles and motorcycles	244,664	2,935	241,730	46 تجارة الجملة، باستثناء المركبات ذات المحركات والدراجات النارية
47 Retail trade, except of motor vehicles and motorcycles	1,058,743	14,203	1,044,540	47 تجارة التجزئة، باستثناء المركبات ذات المحركات والدراجات النارية
Total	1,693,386	17,953	1,675,432	الجملة

المصدر : الهيئة العامة للإحصاء (مسح التجارة الداخلية الربع الثالث ٢٠١٨)

توزيع المشتغلين حسب النشاط الاقتصادي خلال الربع الثالث ٢٠١٨



متوسط التعويضات الشهرية المدفوعة للمشتغلين حسب النشاط الاقتصادي خلال الربع الثالث ٢٠١٨
Average monthly compensation paid to employees by economic activity, 3ed. Qrt. 2018

Economic activity	متوسط التعويضات Avg.	تعويضات المشتغلين Comensation			جملة المشتغلين Total	النشاط الاقتصادي
		جملة Total	إناث Female	ذكور Male		
45 Wholesale and retail trade and repair of motor vehicles and motorcycles	2,346	2,744,923,836	5,089,900	2,739,833,936	389,978	45 بيع وإصلاح المركبات ذات المحركات والدراجات النارية
46 Wholesale trade, except of motor vehicles and motorcycles	2,338	1,716,136,834	21,268,648	1,694,868,186	244,664	46 تجارة الجملة، باستثناء المركبات ذات المحركات والدراجات النارية
47 Retail trade, except of motor vehicles and motorcycles	2,292	7,279,666,695	91,528,604	7,188,138,091	1,058,743	47 تجارة التجزئة، باستثناء المركبات ذات المحركات والدراجات النارية
Total	2,311	11,740,727,365	117,887,152	11,622,840,213	1,693,386	الجملة

المصدر: الهيئة العامة للإحصاء (مسح لتجارة الداخلية الربع الثالث ٢٠١٨)



متوسط التعويضات الشهرية المدفوعة للمشتغلين حسب النشاط الاقتصادي خلال الربع الثالث ٢٠١٨

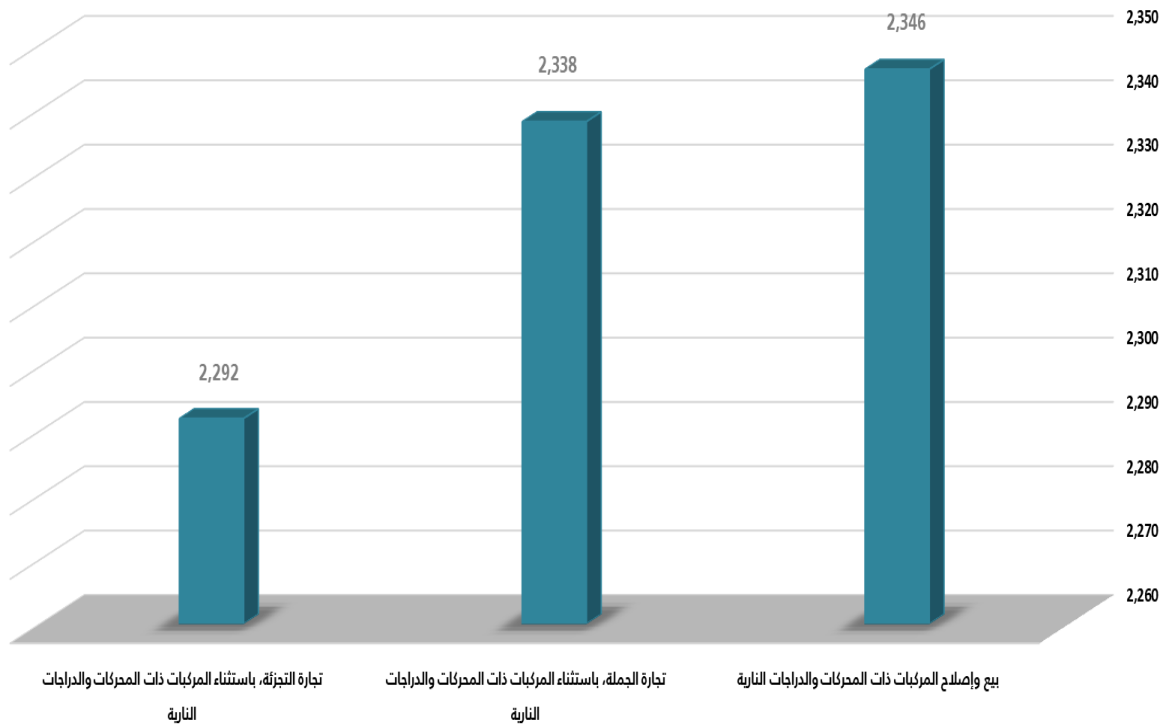


Table 6

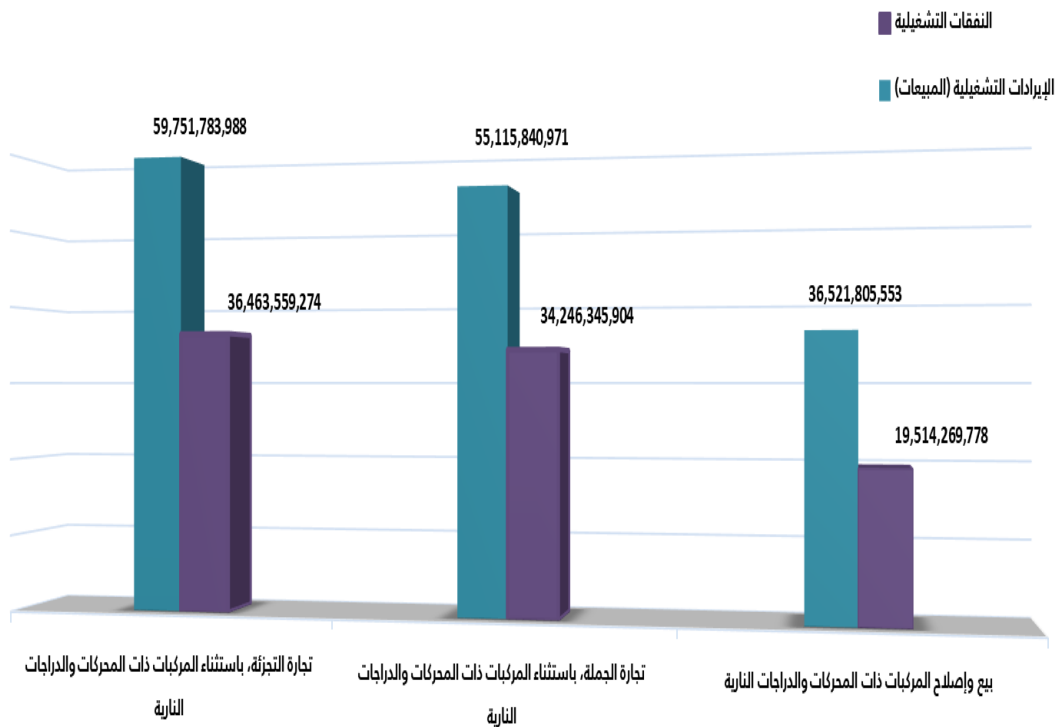
جدول ٦

النفقات والإيرادات التشغيلية (المبيعات) حسب النشاط الاقتصادي خلال الربع الثالث ٢٠١٨
Operating expenditures and revenues by economic activity, 3ed. Qrt. 2018

Economic activity	الإيرادات التشغيلية (المبيعات) Revenues (Sales)	النفقات التشغيلية Expenditures	النشاط الاقتصادي
45 Wholesale and retail trade and repair of motor vehicles and motorcycles	36,521,805,553	19,514,269,778	45 بيع وإصلاح المركبات ذات المحركات والدراجات النارية
46 Wholesale trade, except of motor vehicles and motorcycles	55,115,840,971	34,246,345,904	46 تجارة الجملة، باستثناء المركبات ذات المحركات والدراجات النارية
47 Retail trade, except of motor vehicles and motorcycles	59,751,783,988	36,463,559,274	47 تجارة التجزئة، باستثناء المركبات ذات المحركات والدراجات النارية
Total	151,389,430,511	90,224,174,956	الجملة

المصدر: الهيئة العامة للإحصاء (مسح التجارة الداخلية الربع الثالث ٢٠١٨)

توزيع النفقات و الإيرادات التشغيلية (المبيعات) حسب النشاط الاقتصادي خلال الربع الثالث ٢٠١٨

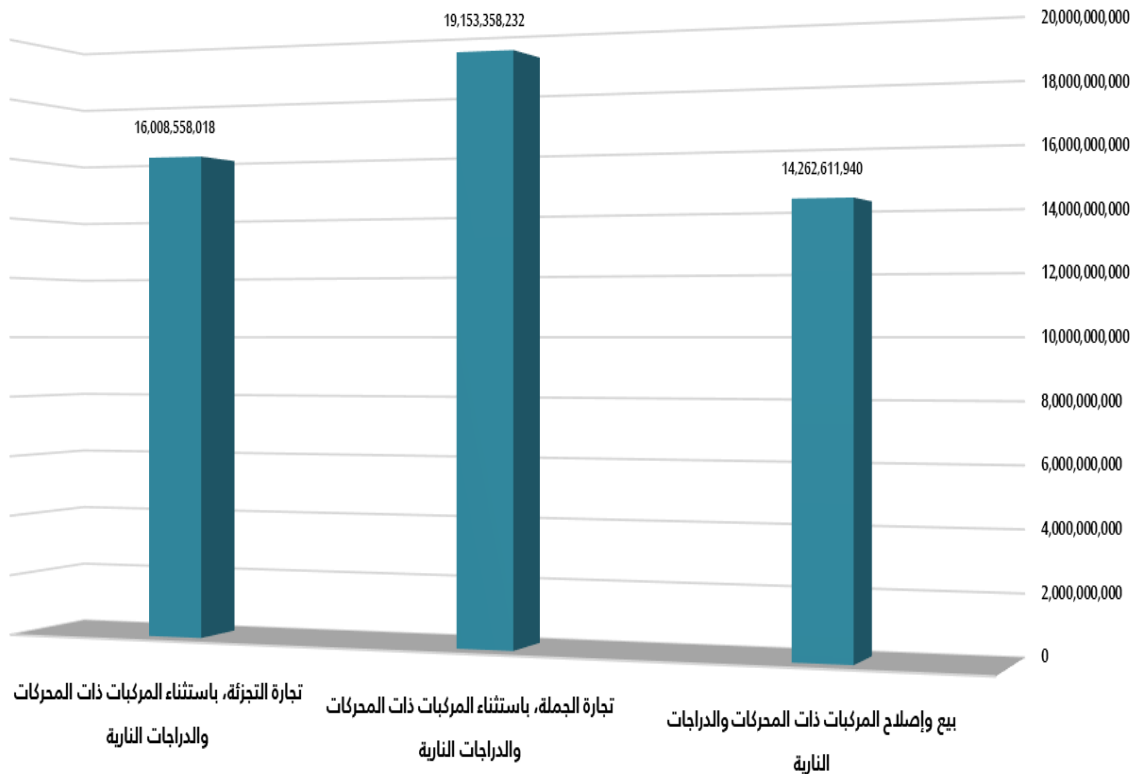


فائض التشغيل حسب النشاط الاقتصادي خلال الربع الثالث ٢٠١٨
Operating surplus by economic activity, 3ed.Qrt. 2018

Economic activity	فائض التشغيل Operating surplus	النشاط الاقتصادي
45 Wholesale and retail trade and repair of motor vehicles and motorcycles	14,262,611,940	٤٥ بيع وإصلاح المركبات ذات المحركات والدراجات النارية
46 Wholesale trade, except of motor vehicles and motorcycles	19,153,358,232	٤٦ تجارة الجملة، باستثناء المركبات ذات المحركات والدراجات النارية
47 Retail trade, except of motor vehicles and motorcycles	16,008,558,018	٤٧ تجارة التجزئة، باستثناء المركبات ذات المحركات والدراجات النارية
Total	49,424,528,190	الجملة

المصدر : الهيئة العامة للإحصاء (مسح التجارة الداخلية الربع الثالث ٢٠١٨)

فائض التشغيل حسب النشاط الاقتصادي خلال الربع الثالث ٢٠١٨



معدل إنتاجية المشتغل الشهرية حسب النشاط الاقتصادي خلال الربع الثالث ٢٠١٨
Monthly worker productivity by economic activity, 3ed. Qrt. 2018

Economic activity	إنتاجية المشتغل Worker	الإيرادات التشغيلية Revenues	جملة Total	النشاط الاقتصادي
45 Wholesale and retail trade and repair of motor vehicles and motorcycles	31,217	36,521,805,553	389,978	٤٥ بيع وإصلاح المركبات ذات المحركات والدراجات النارية
46 Wholesale trade, except of motor vehicles and motorcycles	75,090	55,115,840,971	244,664	٤٦ تجارة الجملة، باستثناء المركبات ذات المحركات والدراجات النارية
47 Retail trade, except of motor vehicles and motorcycles	18,812	59,751,783,988	1,058,743	٤٧ تجارة التجزئة، باستثناء المركبات ذات المحركات والدراجات النارية
Total	29,800	151,389,430,511	1,693,386	الجملة

المصدر : الهيئة العامة للإحصاء (مسح التجارة الداخلية الربع الثالث ٢٠١٨)

معدل الإنتاجية الشهرية للمشتغل حسب النشاط الاقتصادي خلال الربع الثالث ٢٠١٨

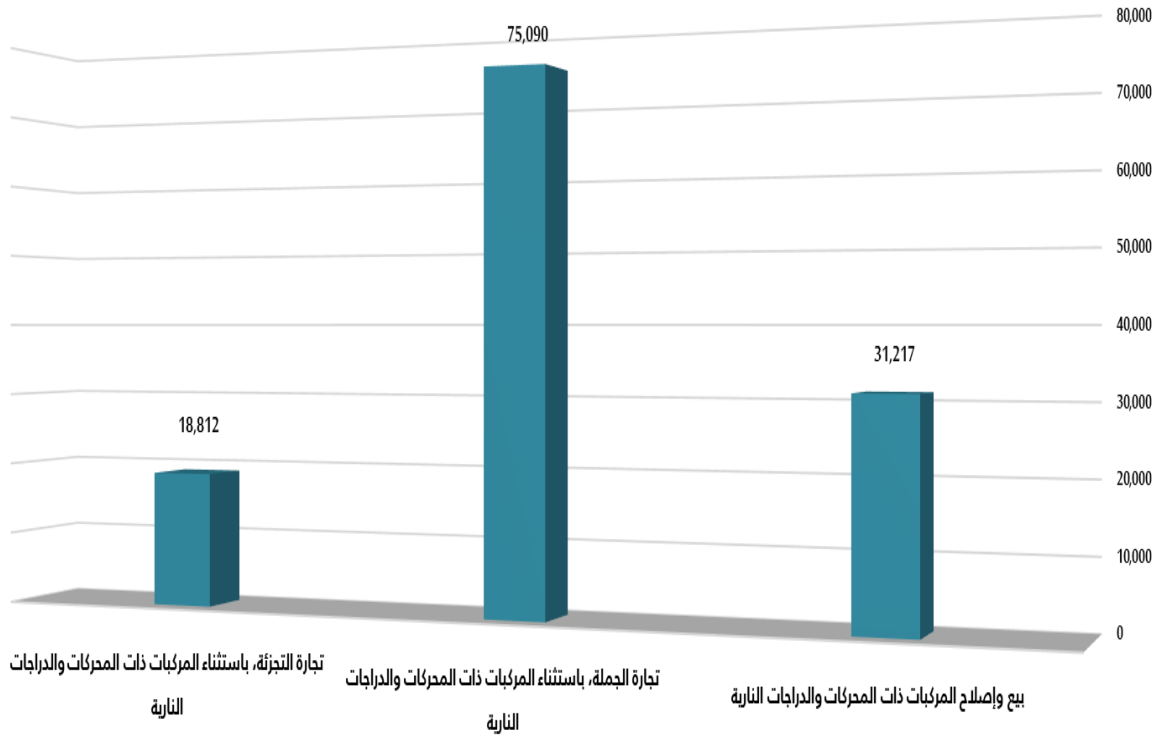


Table 9

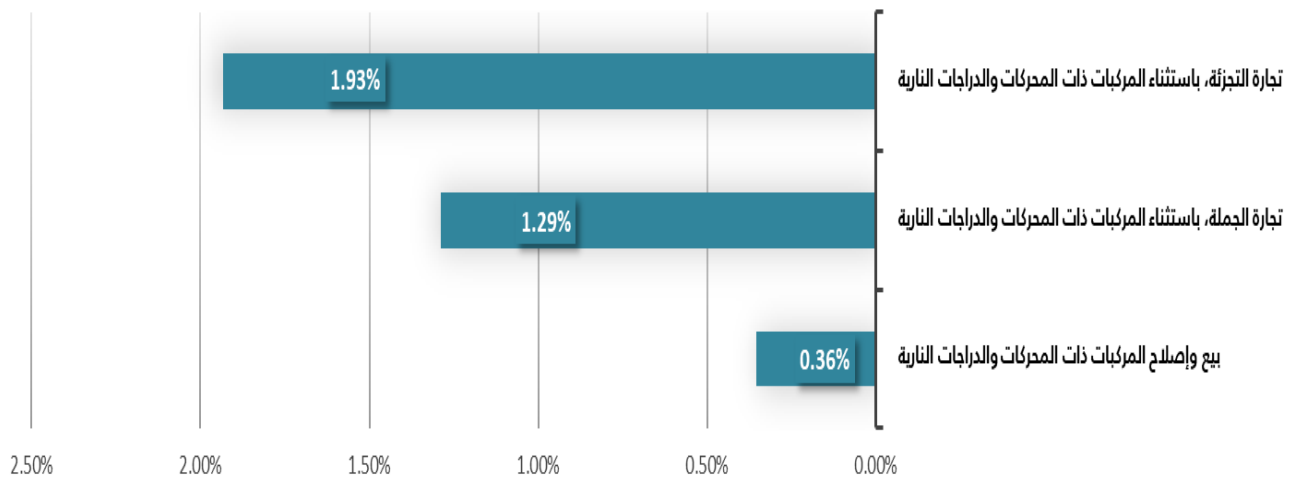
جدول ٩

المبيعات الالكترونية حسب النشاط الاقتصادي خلال الربع الثالث ٢٠١٨
Value of internet sales by economic activity, 3ed. Qrt. 2018

Economic activity	مبيعات الانترنت Internet sales	النشاط الاقتصادي
45 Wholesale and retail trade and repair of motor vehicles and motorcycles	0.36%	٤٥ بيع وإصلاح المركبات ذات المحركات والدراجات النارية
46 Wholesale trade, except of motor vehicles and motorcycles	1.29%	٤٦ تجارة الجملة، باستثناء المركبات ذات المحركات والدراجات النارية
47 Retail trade, except of motor vehicles and motorcycles	1.93%	٤٧ تجارة التجزئة، باستثناء المركبات ذات المحركات والدراجات النارية

المصدر : الهيئة العامة للإحصاء (مسح التجارة الداخلية الربع الثالث ٢٠١٨)

توزيع المبيعات الالكترونية حسب النشاط الاقتصادي خلال الربع الثالث ٢٠١٨

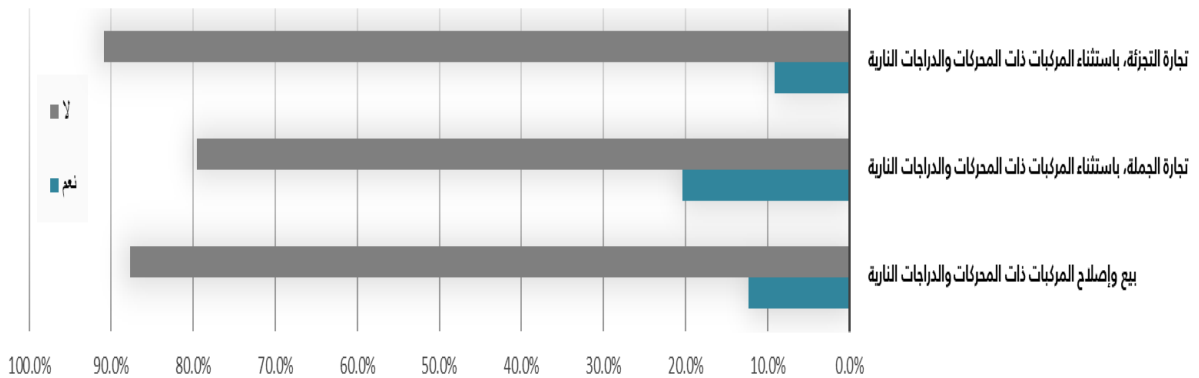


نسبة المنشآت التي لديها دفاتر محاسبية حسب النشاط الاقتصادي خلال الربع الثالث ٢٠١٨
Percentage of establishments with accounting books by economic activity, 3ed.Qrt. 2018

Economic activity	لا No	نعم Yes	النشاط الاقتصادي
45 Wholesale and retail trade and repair of motor vehicles and motorcycles	87.7%	12.3%	بيع وإصلاح المركبات ذات المحركات والدراجات النارية
46 Wholesale trade, except of motor vehicles and motorcycles	79.6%	20.4%	تجارة الجملة، باستثناء المركبات ذات المحركات والدراجات النارية
47 Retail trade, except of motor vehicles and motorcycles	90.9%	9.1%	تجارة التجزئة، باستثناء المركبات ذات المحركات والدراجات النارية

المصدر: الهيئة العامة للإحصاء (مسح التجارة الداخلية الربع الثالث ٢٠١٨)

نسبة المنشآت التي لديها دفاتر محاسبية حسب النشاط الاقتصادي خلال الربع الثالث ٢٠١٨

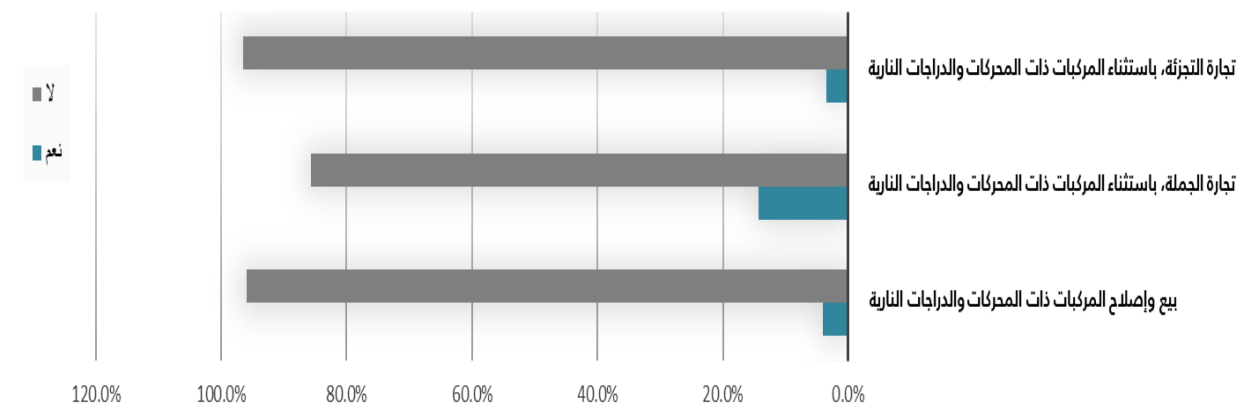


نسبة المنشآت التي تستخدم أنظمة محاسبية إلكترونية حسب النشاط الاقتصادي خلال الربع الثالث ٢٠١٨
Percentage of establishments using electronic accounting systems by economic activity, 3ed. Qrt. 2018

Economic activity	لا No	نعم Yes	النشاط الاقتصادي
45 Wholesale and retail trade and repair of motor vehicles and motorcycles	95.9%	4.1%	45 بيع وإصلاح المركبات ذات المحركات والدراجات النارية
46 Wholesale trade, except of motor vehicles and motorcycles	85.7%	14.3%	46 تجارة الجملة، باستثناء المركبات ذات المحركات والدراجات النارية
47 Retail trade, except of motor vehicles and motorcycles	96.5%	3.5%	47 تجارة التجزئة، باستثناء المركبات ذات المحركات والدراجات النارية

المصدر : الهيئة العامة للإحصاء (مسح التجاره الداخليه الربع الثالث ٢٠١٨)

نسبة المنشآت التي تستخدم أنظمه محاسبية إلكترونية حسب النشاط الاقتصادي خلال الربع الثالث ٢٠١٨

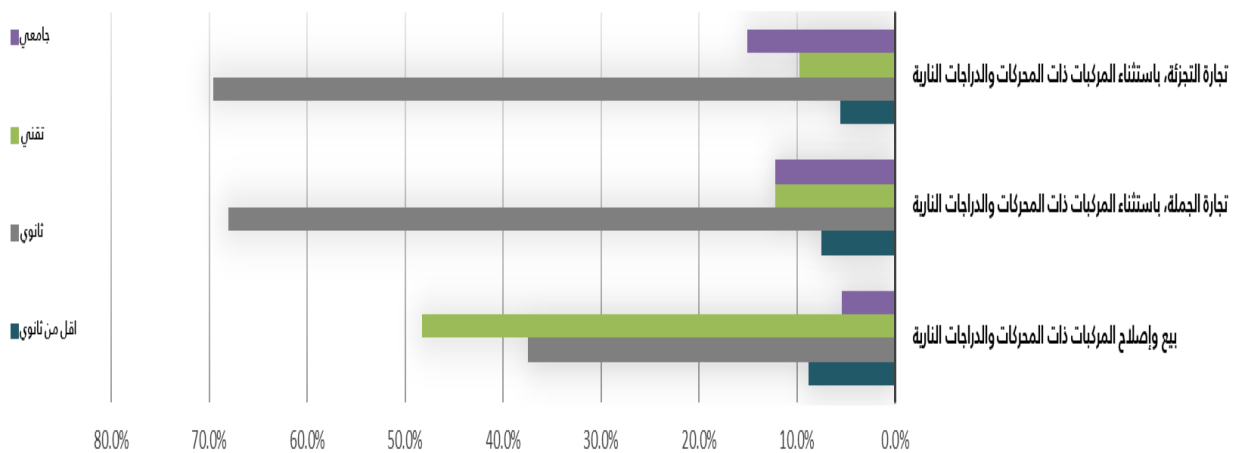


متطلب التوظيف للسعوديين حسب النشاط الاقتصادي خلال الربع الثالث ٢٠١٨
Employment requirements for Saudis by economic activity ,3ed.Qrt. 2018

Economic activity	جامعي Academic	تقني Technical	ثانوي High School	اقل من ثانوي less than	النشاط الاقتصادي
45 Wholesale and retail trade and repair of motor vehicles and motorcycles	5.4%	48.3%	37.5%	8.8%	بيع وإصلاح المركبات ذات المحركات والدراجات النارية
46 Wholesale trade, except of motor vehicles and motorcycles	12.2%	12.2%	68.1%	7.5%	تجارة الجملة، باستثناء المركبات ذات المحركات والدراجات النارية
47 Retail trade, except of motor vehicles and motorcycles	15.1%	9.8%	69.6%	5.6%	تجارة التجزئة، باستثناء المركبات ذات المحركات والدراجات النارية

المصدر : الهيئة العامة للإحصاء (مسح التجارة الداخلية الربع الثالث ٢٠١٨)

متطلب التوظيف للسعوديين حسب النشاط الاقتصادي خلال الربع الثالث ٢٠١٨

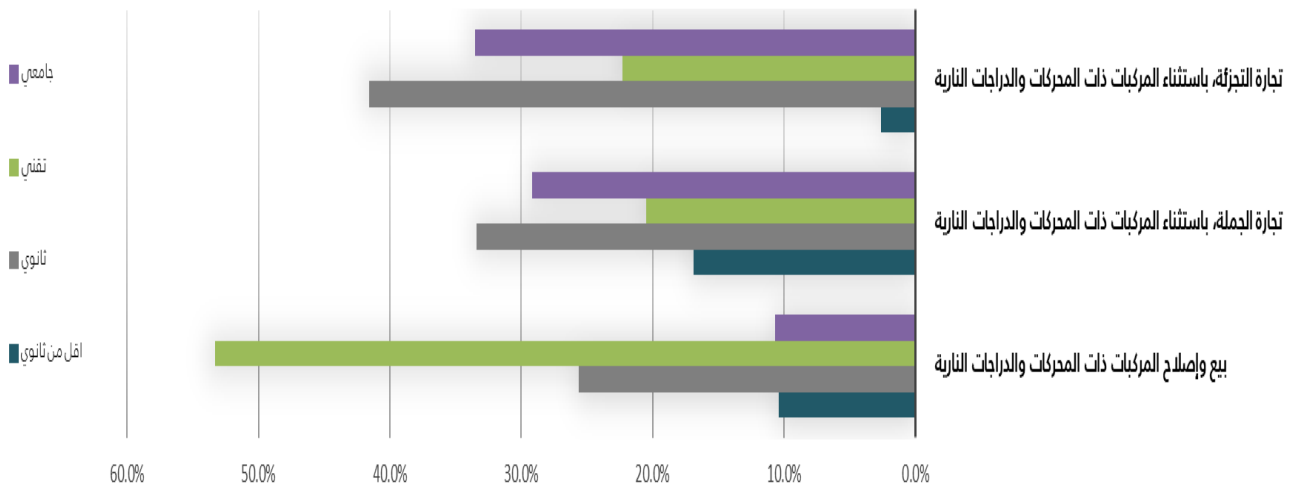


متطلب التوظيف لغير السعوديين حسب النشاط الاقتصادي خلال الربع الثالث ٢٠١٨
Employment requirements for non - Saudis by economic activity ,3ed .Qrt. 2018

Economic activity	جامعي Academic	تقني Technical	ثانوي High School	اقل من ثانوي less than	النشاط الاقتصادي
45 Wholesale and retail trade and repair of motor vehicles and motorcycles	10.7%	53.3%	25.6%	10.4%	45 بيع وإصلاح المركبات ذات المحركات والدراجات النارية
46 Wholesale trade, except of motor vehicles and motorcycles	29.2%	20.5%	33.4%	16.9%	46 تجارة الجملة، باستثناء المركبات ذات المحركات والدراجات النارية
47 Retail trade, except of motor vehicles and motorcycles	33.5%	22.3%	41.6%	2.6%	47 تجارة التجزئة، باستثناء المركبات ذات المحركات والدراجات النارية

المصدر : الهيئة العامة للإحصاء (مسح التجارة الداخلية الربع الثالث ٢٠١٨)

متطلب التوظيف لغير السعوديين حسب النشاط الاقتصادي خلال الربع الثالث ٢٠١٨

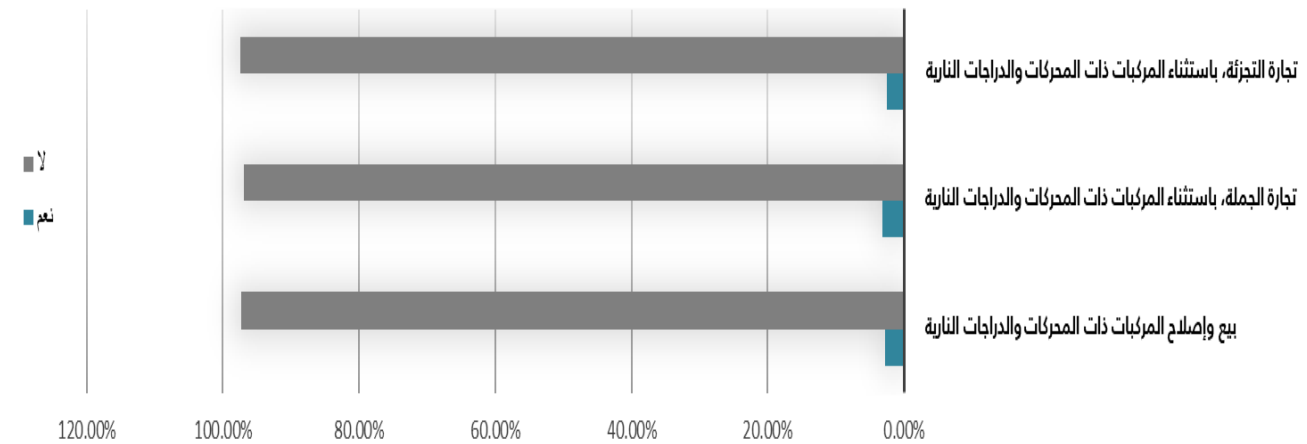


نسبة المنشآت التي تتوفر لديها موقع إلكتروني حسب النشاط الاقتصادي خلال الربع الثالث ٢٠١٨
Percentage of establishments that have a website by economic activity, 3ed.Qrt. 2018

Economic activity	لا No	نعم Yes	النشاط الاقتصادي
45 Wholesale and retail trade and repair of motor vehicles and motorcycles	97.29%	2.71%	45 بيع وإصلاح المركبات ذات المحركات والدراجات النارية
46 Wholesale trade, except of motor vehicles and motorcycles	96.90%	3.10%	46 تجارة الجملة، باستثناء المركبات ذات المحركات والدراجات النارية
47 Retail trade, except of motor vehicles and motorcycles	97.45%	2.55%	47 تجارة التجزئة، باستثناء المركبات ذات المحركات والدراجات النارية

المصدر : الهيئة العامة للإحصاء (مسح التجاره الداخليه الربع الثالث ٢٠١٨)

نسبة المنشآت التي تتوفر لديها موقع إلكتروني حسب النشاط الاقتصادي خلال الربع الثالث ٢٠١٨



نسبة المنشآت التي تستخدم مواقع وسيطة لبيع السلع حسب النشاط الاقتصادي خلال الربع الثالث ٢٠١٨
Percentage of establishments using intermediate sites for selling goods by economic activity, 3ed.Qrt. 2018

Economic activity	لا No	نعم Yes	النشاط الاقتصادي
45 Wholesale and retail trade and repair of motor vehicles and motorcycles	99.37%	0.63%	٤٥ بيع وإصلاح المركبات ذات المحركات والدراجات النارية
46 Wholesale trade, except of motor vehicles and motorcycles	97.60%	2.40%	٤٦ تجارة الجملة، باستثناء المركبات ذات المحركات والدراجات النارية
47 Retail trade, except of motor vehicles and motorcycles	98.06%	1.94%	٤٧ تجارة التجزئة، باستثناء المركبات ذات المحركات والدراجات النارية

المصدر : الهيئة العامة للإحصاء (مسح التجارة الداخلية الربع الثالث ٢٠١٨)

نسبة المنشآت التي تستخدم مواقع وسيطة لبيع السلع حسب النشاط الاقتصادي خلال الربع الثالث ٢٠١٨

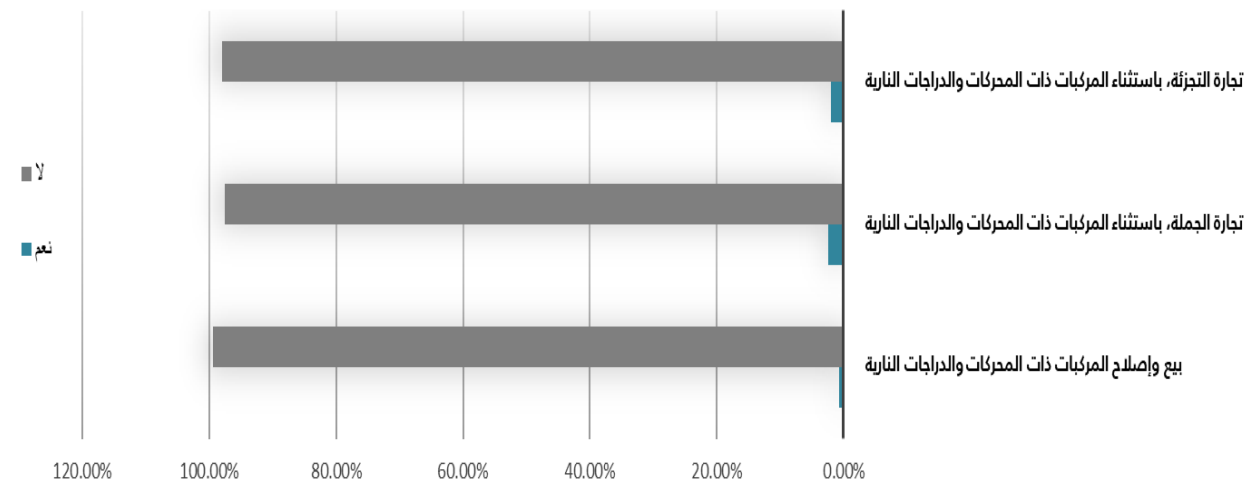


Table 16

جدول ١٦

تقييم الخدمات الحكومية تجاه الأنشطة التجارية خلال الربع الثالث ٢٠١٨
Evaluation of government services to business activities 3ed.Qrt. 2018

Economic activity	محايد Neutral	غير راضي Not	راضي Satisfied	النشاط الاقتصادي
45 Wholesale and retail trade and repair of motor vehicles and motorcycles	16.0%	16.3%	67.7%	45 بيع وإصلاح المركبات ذات المحركات والدراجات النارية
46 Wholesale trade, except of motor vehicles and motorcycles	15.0%	23.5%	61.5%	46 تجارة الجملة، باستثناء المركبات ذات المحركات والدراجات النارية
47 Retail trade, except of motor vehicles and motorcycles	16.4%	21.4%	62.2%	47 تجارة التجزئة، باستثناء المركبات ذات المحركات والدراجات النارية

المصدر : الهيئة العامة للإحصاء (مسح التجاره الداخليه الربع الثالث ٢٠١٨)

تقييم الخدمات الحكومي تجاه الأنشطة التجاريه خلال الربع الثالث ٢٠١٨

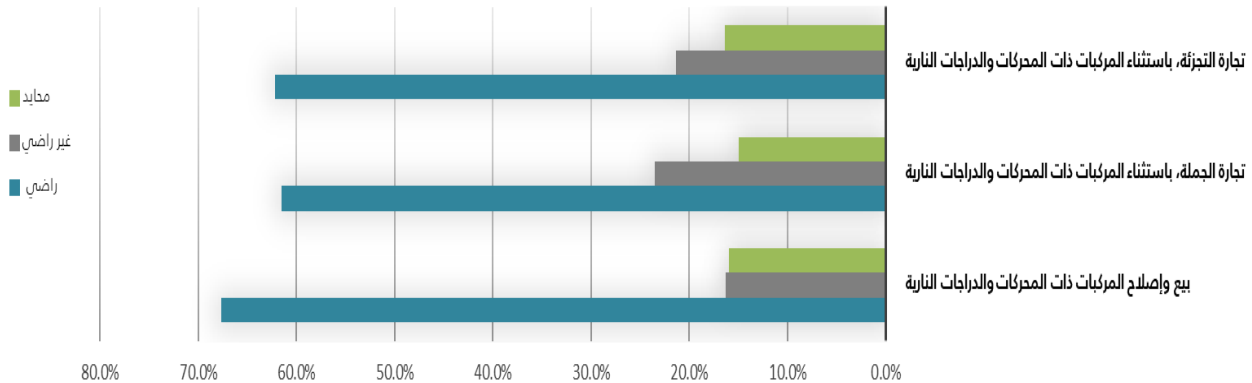


Table 17

جدول ١٧

نسبة المنشآت الحاملة على قروض تمويلية حسب النشاط الاقتصادي خلال الربع الثالث ٢٠١٨
Percentage of establishments receiving financing loans by economic activity, 3ed.Qrt. 2018

Economic activity	لا No	نعم Yes	النشاط الاقتصادي
45 Wholesale and retail trade and repair of motor vehicles and motorcycles	98.50%	1.50%	45 بيع وإصلاح المركبات ذات المحركات والدراجات النارية
46 Wholesale trade, except of motor vehicles and motorcycles	96.95%	3.05%	46 تجارة الجملة، باستثناء المركبات ذات المحركات والدراجات النارية
47 Retail trade, except of motor vehicles and motorcycles	95.65%	4.35%	47 تجارة التجزئة، باستثناء المركبات ذات المحركات والدراجات النارية

المصدر : الهيئة العامة للإحصاء (مسح التجارة الداخلية الربع الثالث ٢٠١٨)

نسبة المنشآت الحاملة على قروض تمويلية حسب النشاط الاقتصادي خلال الربع الثالث ٢٠١٨

