



الهيئة العامة للإحصاء  
General Authority for Statistics

## مسح التجارة الداخلية

الربع الثاني 2018

## المحتويات

رقم الصفحة	الموضوع	م
٢	المحتويات	١
٣	مقدمه	٢
٤	الملاح الرئيسية للمسح	٣
٦	التعاريف والمفاهيم	٤
٨	منهجية المسح	٥
١٠	نتائج المسح	٦

## مقدمه

مسح التجارة الداخلية الربع سنوي هو مجموعة من الإحصاءات والبيانات الاقتصادية التي يتم استخدامها على المدى القصير في قياس أداء قطاع التجارة لتقييم نمو القطاع ومعرفة مدى قوة القطاع أو ضعفه، ويعتبر نشاط التجارة الداخلية من الأنشطة الاقتصادية المهمة التي تساهم في الناتج المحلي وتشغيل الأيدي العاملة كما هو الحال في نشاط التجزئة الذي هو حلقة وصل بين المنتجين والمستهلكين.

وتم جمع بيانات هذا المسح من خلال زيارة ميدانية قام بها الباحث للمنشآت واستوفى البيانات حسب بنود استمارة المسح، وتم شمول جميع المنشآت الكبيرة بالمسح، بينما تم سحب عينة ممثلة من المنشآت المتوسطة والصغيرة ومتناهية الصغر.

ومسح المؤشرات التجارية هو عبارة عن دراسة دورية تركز على خصائص ومكونات المؤسسات العاملة في أنشطة بيع وإصلاح المركبات وتجارة الجملة وتجارة التجزئة، وتأتي أهمية مسح المؤشرات للتجارة الداخلية الربع سنوي في أنه يوفر مؤشرات قصيرة المدى عن عدد المشتغلين حسب الجنس والجنسية، والتعويضات المدفوعة لهم والنفقات التشغيلية بالإضافة إلى الإيرادات التشغيلية (المبيعات) التي تشمل على المبيعات الالكترونية .

وبهذه المناسبة تود الهيئة العامة للإحصاء أن تقدم شكرها العميق لكل من ساهم في إنجاز هذا المسح، وتخص بالذكر المنشآت العاملة في قطاع التجارة الداخلية لتعاونهم في تزويد الهيئة بالبيانات الإحصائية المطلوبة، وتأمل الهيئة أن تفيد المعلومات الواردة في هذا التقرير جميع المهتمين في هذا القطاع من مخططين وباحثين، كما يسرها أن تلقى أي ملاحظات تهدف إلى تطوير هذه النشرة .

والله الموفق ،،،

الهيئة العامة للإحصاء

الإدارة العامة لإحصاءات الصناعة والأعمال



## الملاح الرئيسية للمسح

## أولاً: أهداف المسح

1. توفير بيانات إحصائية حديثة تساعد متخذي القرار بتخفيض البطالة وزيادة مشاركة التوظيف بالقطاع الخاص في نشاط التجارة الداخلية.
2. معرفة حجم نشاط التجارة الداخلية (الجملة والتجزئة) بفترة قصيرة المدى .
3. قياس معدلات نمو نشاط التجارة الداخلية والتذبذبات الربع سنوية فيه .
4. معرفة حجم المبيعات الالكترونية من صافي المبيعات في السوق .
5. معرفة متوسط عدد المشتغلين وتعويضات المشتغلين، والنفقات التشغيلية، والإيرادات التشغيلية (المبيعات)، والمبيعات الالكترونية، والتغير في الأصول الثابتة في قطاع التجارة الداخلية .

## ثانياً: أوجه الاستفادة

يستفاد من بيانات مسح التجارة الداخلية في دعم صناع القرار والمخططين لسوق العمل في المملكة العربية السعودية بحيث تساعد مؤشرات المسح في وضع البرامج والخطط التي تهدف إلى توفير فرص عمل والحد من البطالة، كما يمكن للجهات والمنظمات الإقليمية والدولية والباحثين والأكاديميين والمهتمين بسوق العمل الاستفادة من مخرجات هذا المسح في مجال نشر تقاريرهم ودراساتهم وأبحاثهم.

## ثالثاً: شمولية المسح

يشمل المسح المنشآت العاملة في نشاط بيع وإصلاح المركبات ذات المحركات والدراجات النارية، كما يشمل منشآت تجارة الجملة وتجارة التجزئة فيما عدا المركبات ذات المحركات والدراجات النارية وفقاً لدليل تصنيف الأنشطة الاقتصادية 4 ISIC.

## رابعاً: عينة المسح

تم سحب عينة عشوائية طبقية تضم جميع أنشطة التجارة الداخلية على مستوى الحد الرابع حسب الدليل الوطني للأنشطة الاقتصادية (ISIC4) وعددها ( . . 11٠٣ ) منشأة موزعة على (١٣) منطقة إدارية.

## خامساً : التدريب

تم عقد برنامج تدريبي متكامل لجميع العاملين بالمسح من موظفين ومتعاونين، وتضمن الجدول التدريبي لهذا البرنامج التعريف بأهداف المسح، وأسلوب جمع البيانات، وكيفية التعامل مع المنشآت. كما تضمن الجدول محاضرات خاصة يتم من خلالها تقديم شرحاً مفصلاً لجميع الأسئلة الواردة في استمارة المسح.

## التعاريف والمفاهيم العامة

## 1. المؤسسة

هي وحدة عمل اقتصادية ذات كيان قانوني لها موقع ثابت يزاول فيها نشاط اقتصادي معين يملكها شخص أو مجموعة أشخاص أو شركة أو قطاع شبه حكومي أو مؤسسة. وهي أصغر وحدة اقتصادية يمكن أن تتوفر لديها بيانات عن المشتغلين وتعويضاتهم المالية بالإضافة إلى النفقات والإيرادات والتكوينات الرأسمالية.

## 2. النشاط الاقتصادي

هو جميع ما تمارسه أو تقدمه المؤسسة من أعمال أو خدمات تحقق لها عائداً وأحياناً لا تجني المؤسسة من أعمالها مردوداً مادياً كما هو الحال في الجمعيات الخيرية التي تعتمد على التبرعات.

## 3. المشتغلون

هم جميع الأفراد (السعوديون وغير السعوديين) الذين يؤدون العمل في المؤسسة فعلياً بأجر أو بدون أجر، وأصحاب المؤسسة أو ذويهم أو المستخدمين لديهم، سواء عملوا وقت الدوام كاملاً أو جزءاً منه، وسواء كانوا دائمين أو مؤقتين ذكوراً كانوا أو إناثاً، بغض النظر عما إذا كانت أجورهم تدفع على أساس يومي أو أسبوعي أو شهري، ويشمل الشركاء والأعضاء في الشركات المساهمة، ورؤساء مجالس الإدارات وأعضاءها، كما يشمل أيضاً المشتغلين الذين يتمتعون بإجازات مدفوعة الأجر .

## 4. تعويضات المشتغلين

تشمل جميع المبالغ المستحقة الدفع بصفة دورية من قبل المؤسسة للمشتغلين لديها خلال العام من أجور ورواتب مقابل ساعات العمل العادية وما يعطى لهم من علاوات ثابتة بالإضافة إلى كل أنواع المزايا والبدلات مثل السكن والتأمينات الاجتماعية.

## 5. النفقات التشغيلية

تمثل جميع ما تنفقه المؤسسة نتيجة مزاولة النشاط الاقتصادي الذي تقوم به، سواء كانت هذه المستلزمات مشتركة في نفس العام أو مسحوبة من مخزون تم شراؤه في سنوات سابقة.

## 6. الإيرادات التشغيلية (المبيعات)

تشمل المبيعات من البضائع مشتركة بغرض بيعها بنفس حالتها والتي تم تدوين قيمة مشتريات لتلك البضائع، سواء كانت المبيعات للنشاط الرئيس (البيع بالجملة أو التجزئة) أو كانت المبيعات لأنشطة (البيع بالجملة أو التجزئة) الثانوية، كما تشمل الإيرادات النقدية المتحققة نتيجة ممارسة المنشأة نشاط صيانة وإصلاح المركبات ذات المحركات أو الأنشطة الثانوية الأخرى.



## 7. التغيير في الأصول الثابتة

التعرف على الأصول الثابتة (الموجودات) وما يحدث عليها من تغييرات في شكل إضافات مشتراه أو استبعادات .

## 8. المبيعات الالكترونية

وهي كافة المبيعات المتحققة نتيجة ممارسة المنشأة للمبيعات الالكترونية ،سواء كان البيع الالكتروني المباشر من قبل المنشأة او من خلال وسيط .

## منهجية المسح

### • بحث الاحتياجات

تم عقد ورشة عمل خاصة بالمسح بتاريخ ١٧/٣/٢٠١٧م في الهيئة العامة للإحصاء بمشاركة عدد من المسؤولين في وزارة التجارة والاستثمار، وهيئة المنشآت الصغيرة والمتوسطة، ومجلس الغرف السعودية، وهيئة توليد الوظائف، ورجال أعمال من القطاع الخاص. وذلك من أجل تحديد متطلبات تلك الجهات من البيانات المطلوب توفيرها والأخذ بأرائهم قبل تنفيذ المسح.

### • تصميم استمارة المسح

اشتملت استمارة المسح على بيانات جغرافية عبارة عن بيانات مكانية لتحديد موقع المنشأة، واشتملت أيضاً على بيانات اقتصادية مثل وصف دقيق لنشاط المنشأة الاقتصادي، ثم بيانات عن عدد المشتغلين وتعويضاتهم، كما احتوت الاستمارة على بيانات عن النفقات والمبيعات (الإيرادات) والتغير في الأصول الثابتة، والمبيعات من خلال الانترنت .

### • اختيار وسحب العينة

تم تحديد الحجم الأمثل للعينة الرئيسة للوفاء بأغراض المسح على مستوى المملكة والمناطق الإدارية، بعد ذلك تم سحب وحدات المعاينة الأولية للعينة الرئيسة، والمتمثلة بمناطق العد موزعة على جميع المناطق الإدارية. وقبل الشروع في سحب وحدات المعاينة الأولية (مناطق العد) للعينة الرئيسة، تم دمج مناطق العد الصغيرة أو الواقعة في المناطق النائية، وذلك لتعويضها من الإطار بمناطق عد مقارنة ومشابهة لها في الظروف لضمان التمثيل المناسب لتلك الطبقات والحصول على تقديرات ونتائج دقيقة تمثل جميع الطبقات.

### • أسلوب جمع البيانات

تم تنفيذ عملية جمع بيانات المسح بأسلوب المقابلة الشخصية بواسطة باحثين مؤهلين تحت الإشراف المباشر من موظفي الهيئة.

### • أدوات جمع البيانات

تمت عملية استيفاء البيانات ميدانياً من خلال استمارة المسح الالكترونية باستخدام الجهاز اللوحي المصممة لهذا الغرض والتي احتوت على بيانات المنشآت الصغيرة ومتناهية الصغر، وأيضاً استمارة المسح الورقية والتي تم استخدامها للمنشآت الكبيرة والمتوسطة وبعد استلامها من المنشآت يتم إدخالها عن طريق الجهاز اللوحي، وأيضاً عن طريق روابط خاصة للاستيفاء الذاتي من قبل المنشآت.

### • تحميل وأرشفة البيانات والبيانات الوصفية المُجمّعة على قواعد

البيانات

تم ذلك باستخدام الباحثين الميدانيين في مختلف مناطق المملكة لخاصية التزامن المتوفرة على الأجهزة اللوحية من خلال نقل بيانات المسح مباشرة إلى قاعدة البيانات في المركز الرئيسي بالهيئة ليتم تخزينها تمهيداً لمراجعتها ومعالجتها.

### • التقييم وجودة البيانات

تلخصت الخطوط الرئيسية لتطبيق الجودة النوعية فيما يلي:

- ❖ تطوير وإعداد البرمجيات المختلفة لفحص البيانات والتأكد من صحتها ودقتها.
- ❖ التأكد من وصول الباحث للموقع المطلوب والالتزام بالتوقيت الخاص بالمسح.
- ❖ قيام فريق من المختصين في الهيئة بإجراء زيارات دورية متكررة لكل مدينة من مدن البحث وفق برنامج زمني محدد،
- ❖ يتم سحب عينة الجودة آلياً على مستوى المدينة والباحث.
- ❖ المتابعة الخاصة من مراقبين الجودة أثناء العمل الميداني وكذلك أيضاً بعد الانتهاء من المسوح
- ❖ رصد ودراسة الملاحظات والاقتراحات التي ترد من العملاء
- ❖ تقييم العمل دورياً ومتابعة المستجدات الدولية في هذا الخصوص.
- ❖ اتخاذ الإجراءات والخطوات اللازمة لتنفيذ عملية تحسين جودة البيانات

## نتائج المسح

Table 1

جدول 1

## عدد المنشآت حسب النشاط الاقتصادي خلال الربع الثاني 2018

No. of establishments by economic activity, 2nd.Qrt. 2018

Economic activity	عدد المنشآت	النشاط الاقتصادي
	No. of establishments	
45 Wholesale and retail trade and repair of motor vehicles and motorcycles	90,752	45 بيع وإصلاح المركبات ذات المحركات والدراجات النارية
46 Wholesale trade, except of motor vehicles and motorcycles	34,555	46 تجارة الجملة، باستثناء المركبات ذات المحركات والدراجات النارية
47 Retail trade, except of motor vehicles and motorcycles	333,603	47 تجارة التجزئة، باستثناء المركبات ذات المحركات والدراجات النارية
<b>Total</b>	<b>458,910</b>	<b>الجملة</b>

المصدر : الهيئة العامة للإحصاء ( مسح التجارة الداخلية الربع الثاني 2018 )



## توزيع المنشآت حسب النشاط الاقتصادي خلال الربع الثاني 2018

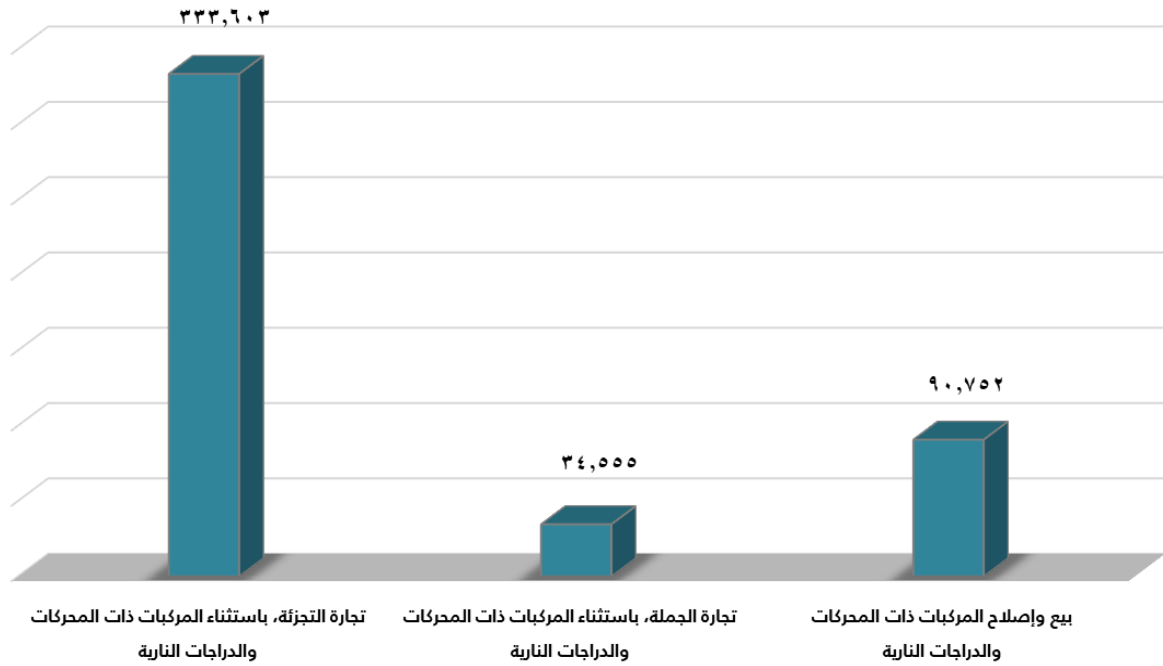




Table 2

جدول 2

## عدد المشتغلين السعوديين حسب النشاط الاقتصادي خلال الربع الثاني 2018

No. of Saudi employees by economic activity, 2nd.Qrt. 2018

Economic activity	No. of Saudi employees عدد المشتغلين السعوديين			النشاط الاقتصادي
	جملة	أنث	ذكور	
	Total	Female	Male	
45 Wholesale and retail trade and repair of motor vehicles and motorcycles	82,486	749	81,737	45 بيع وإصلاح المركبات ذات المحركات والدراجات النارية
46 Wholesale trade, except of motor vehicles and motorcycles	68,877	2,082	66,794	46 تجارة الجملة، باستثناء المركبات ذات المحركات والدراجات النارية
47 Retail trade, except of motor vehicles and motorcycles	282,810	10,820	271,991	47 تجارة التجزئة، باستثناء المركبات ذات المحركات والدراجات النارية
<b>Total</b>	<b>434,173</b>	<b>13,651</b>	<b>420,522</b>	<b>الجملة</b>

المصدر: الهيئة العامة للإحصاء ( مسح التجارة الداخلية الربع الثاني 2018 )

## توزيع المشتغلين السعوديين حسب النشاط الاقتصادي خلال الربع الثاني ٢٠١٨

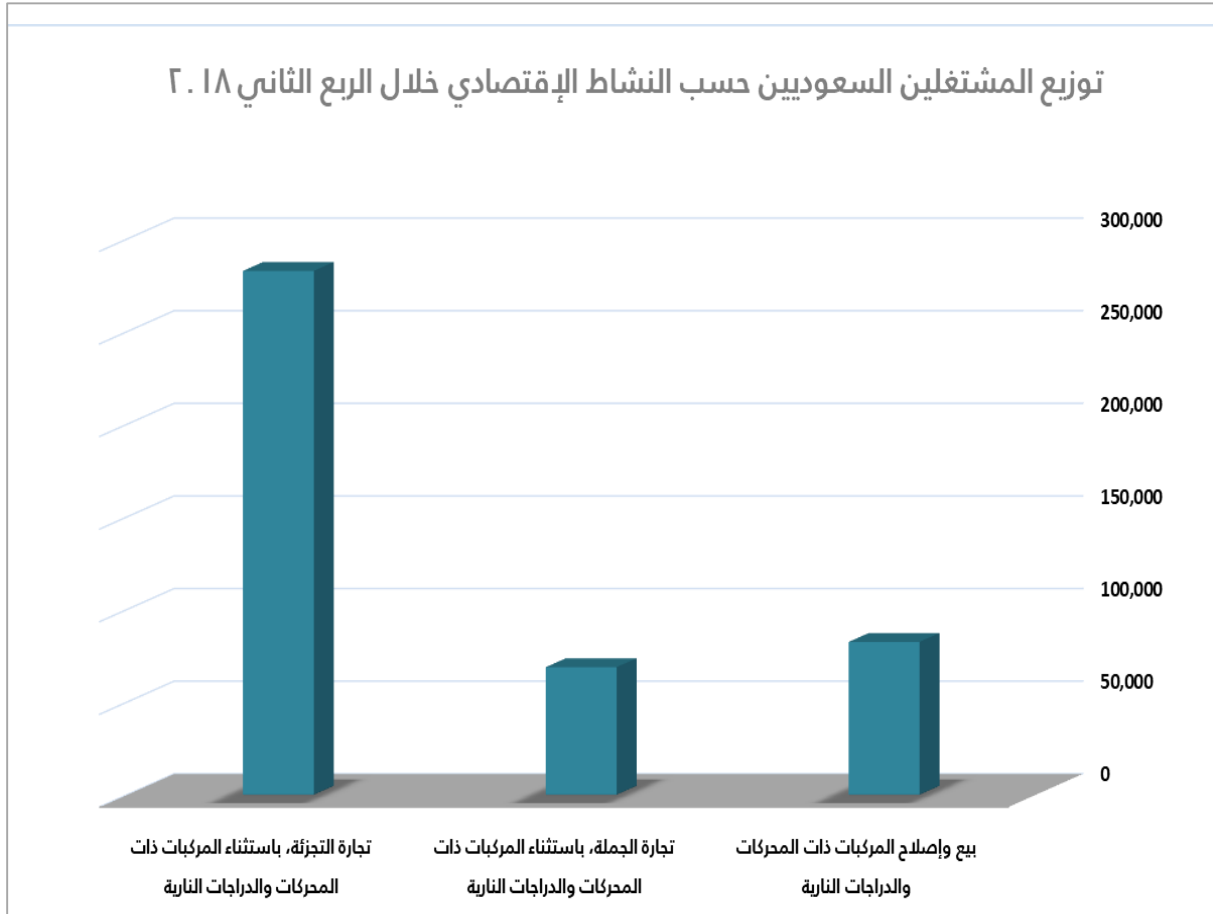


Table 3

جدول 3

## عدد المشتغلين غير السعوديين حسب النشاط الاقتصادي خلال الربع الثاني 2018

## No. of Non-Saudi employees by economic activity, 2nd.Qrt. 2018

Economic activity	عدد المشتغلين غير السعوديين / No. of Non-Saudi employees			النشاط الاقتصادي
	جملة	أناث	ذكور	
	Total	Female	Male	
45 Wholesale and retail trade and repair of motor vehicles and motorcycles	304,538	28	304,510	45 بيع وإصلاح المركبات ذات المحركات والدراجات النارية
46 Wholesale trade, except of motor vehicles and motorcycles	174,797	807	173,990	46 تجارة الجملة، باستثناء المركبات ذات المحركات والدراجات النارية
47 Retail trade, except of motor vehicles and motorcycles	771,650	2,933	768,716	47 تجارة التجزئة، باستثناء المركبات ذات المحركات والدراجات النارية
<b>Total</b>	<b>1,250,985</b>	<b>3,768</b>	<b>1,247,216</b>	<b>الجملة</b>

المصدر : الهيئة العامة للإحصاء ( مسح التجارة الداخلية الربع الثاني 2018)



## توزيع المشتغلين غير السعوديين حسب النشاط الاقتصادي خلال الربع الثاني ٢٠١٨

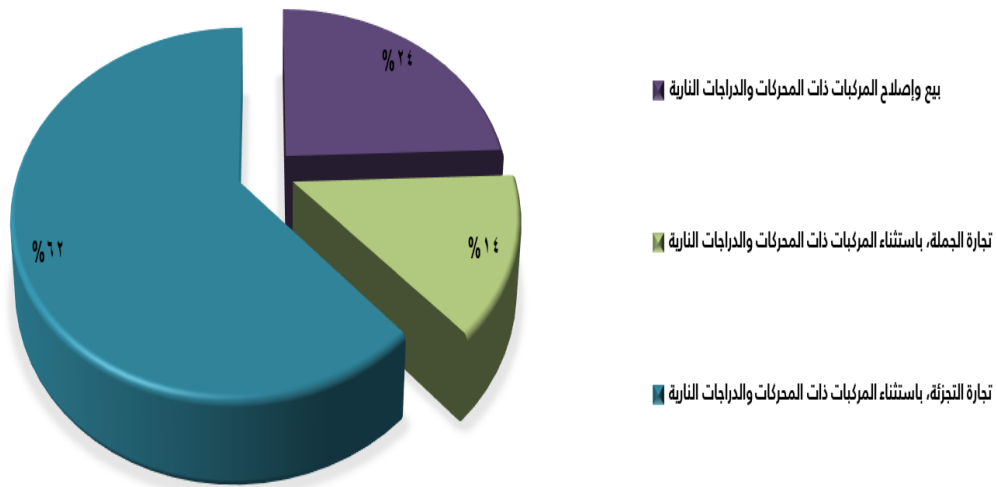


Table 4

جدول 4

## عدد المشتغلين حسب النشاط الاقتصادي خلال الربع الثاني 2018

No. of employees by economic activity, 2nd.Qrt. 2018

Economic activity	عدد المشتغلين			النشاط الاقتصادي
	No. of employees			
	جملة	أناث	ذكور	
	Total	Female	Male	
45 Wholesale and retail trade and repair of motor vehicles and motorcycles	387,024	777	386,247	45 بيع وإصلاح المركبات ذات المحركات والدراجات النارية
46 Wholesale trade, except of motor vehicles and motorcycles	243,674	2,889	240,784	46 تجارة الجملة، باستثناء المركبات ذات المحركات والدراجات النارية
47 Retail trade, except of motor vehicles and motorcycles	1,054,460	13,753	1,040,707	47 تجارة التجزئة، باستثناء المركبات ذات المحركات والدراجات النارية
<b>Total</b>	<b>1,685,157</b>	<b>17,419</b>	<b>1,667,738</b>	<b>الجملة</b>

المصدر : الهيئة العامة للإحصاء ( مسح التجارة الداخلية الربع الثاني 2018 )



## توزيع المشتغلين حسب النشاط الاقتصادي خلال الربع الثاني ٢٠١٨

- بيع وإصلاح المركبات ذات المحركات والدراجات النارية
- تجارة الجملة، باستثناء المركبات ذات المحركات والدراجات النارية
- تجارة التجزئة، باستثناء المركبات ذات المحركات والدراجات النارية

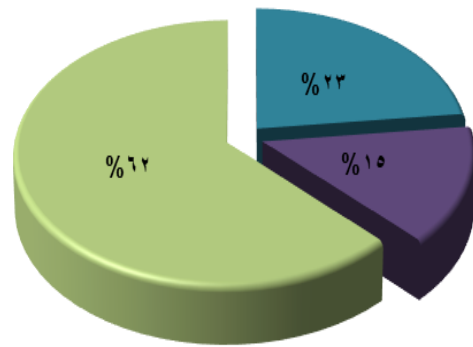


Table 5

جدول 5

متوسط التعويضات الشهرية المدفوعة للمشتغلين حسب النشاط الاقتصادي خلال الربع الثاني 2018  
Average monthly compensation paid to employees by economic activity, 2nd. Qrt. 2018

النشاط الاقتصادي	جملة المشتغلين	تعويضات المشتغلين			متوسط التعويضات	النشاط الاقتصادي
		جملة	إناث	ذكور		
		Total	Female	Male		
45 بيع وإصلاح المركبات ذات المحركات والدراجات النارية	387,024	2,708,888,233	4,899,096	2,713,752,031	2,337	45 Wholesale and retail trade and repair of motor vehicles and motorcycles
46 تجارة الجملة، باستثناء المركبات ذات المحركات والدراجات	243,674	1,670,623,744	20,324,938	1,690,963,898	2,313	46 Wholesale trade, except of motor vehicles and motorcycles
47 تجارة التجزئة، باستثناء المركبات ذات المحركات والدراجات	1,054,460	7,126,397,451	90,661,657	7,216,943,337	2,281	47 Retail trade, except of motor vehicles and motorcycles
الجملة	1,685,158	11,505,909,428	115,885,691	11,621,659,266	2,299	Total

المصدر : الهيئة العامة للإحصاء ( مسح التجارة الداخلية الربع الثاني 2018 )

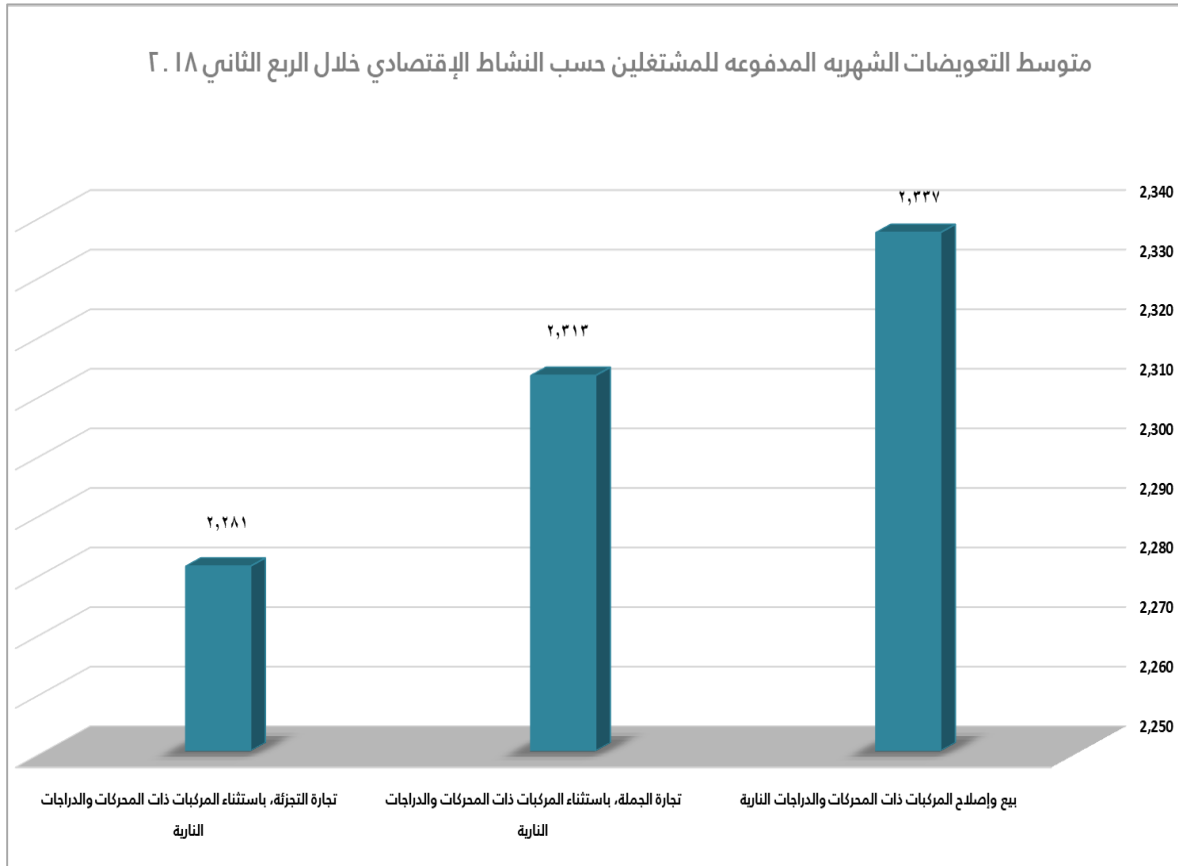


Table 6

جدول 6

## النفقات والإيرادات التشغيلية (المبيعات) حسب النشاط الاقتصادي خلال الربع الثاني 2018

Operating expenditures and revenues by economic activity, 2nd.Qrt. 2018

Economic activity	الإيرادات التشغيلية (المبيعات)	النفقات التشغيلية	النشاط الاقتصادي
	Revenues(Sales)	Expenditures	
45 Wholesale and retail trade and repair of motor vehicles and motorcycles	35,386,612,212	19,271,712,225	45 بيع وإصلاح المركبات ذات المحركات والدراجات النارية
46 Wholesale trade, except of motor vehicles and motorcycles	54,661,337,057	34,042,198,403	46 تجارة الجملة، باستثناء المركبات ذات المحركات والدراجات النارية
47 Retail trade, except of motor vehicles and motorcycles	58,939,068,291	35,998,653,365	47 تجارة التجزئة، باستثناء المركبات ذات المحركات والدراجات النارية
<b>Total</b>	<b>148,987,017,561</b>	<b>89,312,563,993</b>	<b>الجملة</b>

المصدر : الهيئة العامة للإحصاء ( مسح التجاره الداخليه الربع الثاني 2018)

## توزيع النفقات و الإيرادات التشغيلية (المبيعات) حسب النشاط الاقتصادي خلال الربع الثاني ٢٠١٨

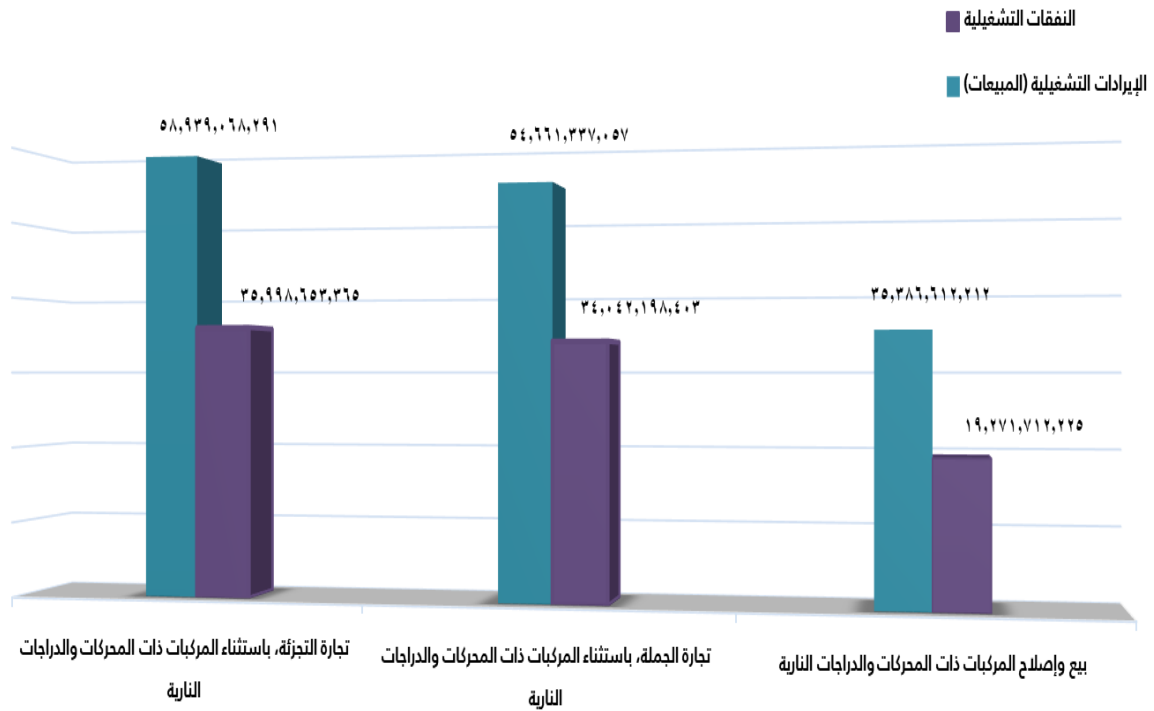


Table 7

جدول 7

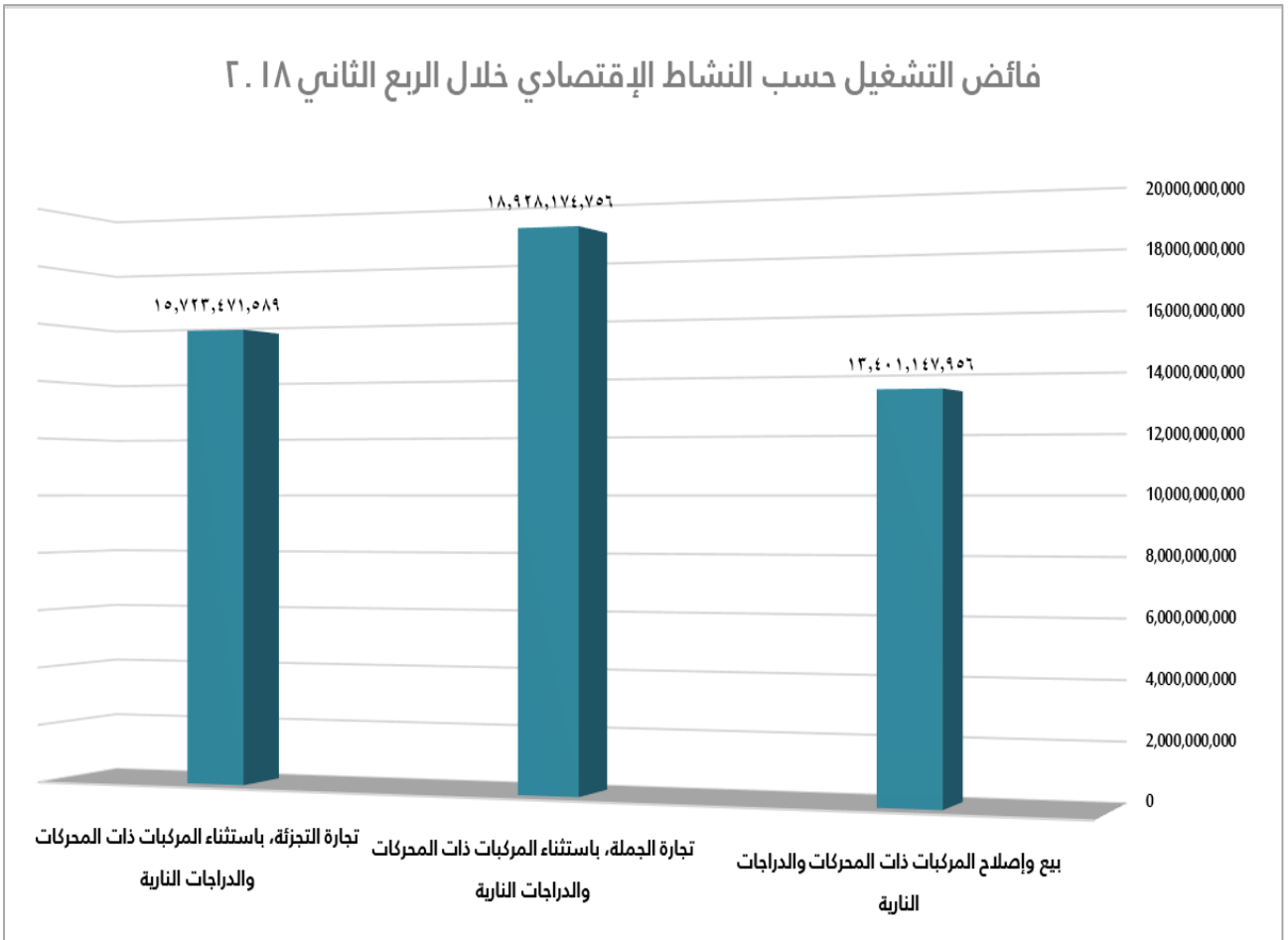
## فائض التشغيل حسب النشاط الاقتصادي خلال الربع الثاني 2018

## Operating surplus by economic activity, 2nd.Qrt. 2018

Economic activity	فائض التشغيل	النشاط الاقتصادي
	Operating surplus	
45 Wholesale and retail trade and repair of motor vehicles and motorcycles	13,401,147,956	45 بيع وإصلاح المركبات ذات المحركات والدراجات النارية
46 Wholesale trade, except of motor vehicles and motorcycles	18,928,174,756	46 تجارة الجملة، باستثناء المركبات ذات المحركات والدراجات النارية
47 Retail trade, except of motor vehicles and motorcycles	15,723,471,589	47 تجارة التجزئة، باستثناء المركبات ذات المحركات والدراجات النارية
<b>Total</b>	<b>48,052,794,301</b>	<b>الجملة</b>

المصدر : الهيئة العامة للإحصاء ( مسح التجارة الداخلية الربع الثاني 2018 )

## فائض التشغيل حسب النشاط الاقتصادي خلال الربع الثاني ٢٠١٨



## معدل إنتاجية المشتغل الشهرية حسب النشاط الاقتصادي خلال الربع الثاني 2018

Monthly worker productivity by economic activity, 2nd.Qrt. 2018

Economic activity	إنتاجية المشتغل	الإيرادات التشغيلية	جملة المشتغلين	النشاط الاقتصادي
	Worker productivity	Revenues	Total	
45 Wholesale and retail trade and repair of motor vehicles and motorcycles	30,478	35,386,612,212	387,024	45 بيع وإصلاح المركبات ذات المحركات والدراجات النارية
46 Wholesale trade, except of motor vehicles and motorcycles	74,774	54,661,337,057	243,674	46 تجارة الجملة، باستثناء المركبات ذات المحركات والدراجات النارية
47 Retail trade, except of motor vehicles and motorcycles	18,632	58,939,068,291	1,054,460	47 تجارة التجزئة، باستثناء المركبات ذات المحركات والدراجات النارية
<b>Total</b>	<b>29,470</b>	<b>148,987,017,560</b>	<b>1,685,158</b>	<b>الجملة</b>

المصدر: الهيئة العامة للإحصاء ( مسح التجارة الداخلية الربع الثاني 2018 )

## معدل الإنتاجية الشهرية للمشتغل حسب النشاط الاقتصادي خلال الربع الثاني ٢٠١٨

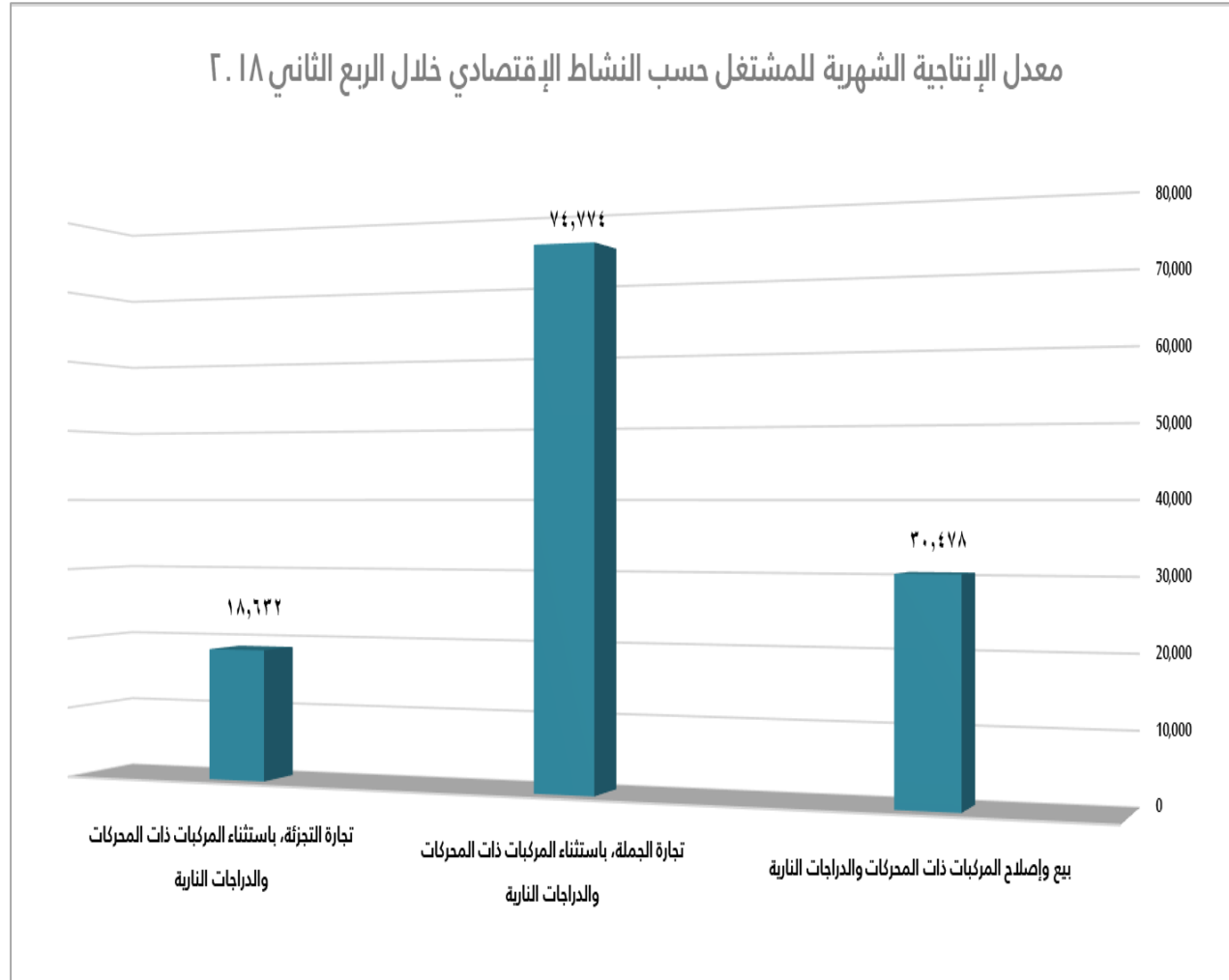


Table 9

جدول 9

## المبيعات الإلكترونية حسب النشاط الاقتصادي خلال الربع الثاني 2018

Value of internet sales by economic activity, 2nd. Qrt. 2018

Economic activity	مبيعات الانترنت	النشاط الاقتصادي
	Internet sales	
45 Wholesale and retail trade and repair of motor vehicles and motorcycles	%0.30	45 بيع وإصلاح المركبات ذات المحركات والدراجات النارية
46 Wholesale trade, except of motor vehicles and motorcycles	%1.19	46 تجارة الجملة، باستثناء المركبات ذات المحركات والدراجات النارية
47 Retail trade, except of motor vehicles and motorcycles	%1.72	47 تجارة التجزئة، باستثناء المركبات ذات المحركات والدراجات النارية

المصدر : الهيئة العامة للإحصاء ( مسح التجارة الداخلية الربع الثاني 2018 )

## توزيع المبيعات الإلكترونية حسب النشاط الاقتصادي خلال الربع الثاني ٢٠١٨

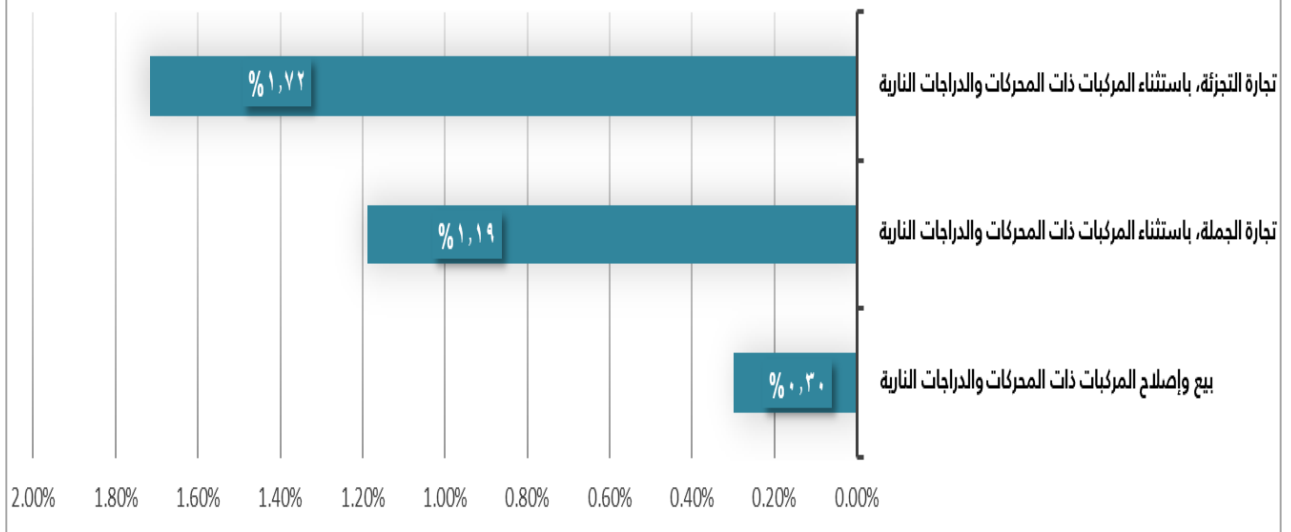




Table 10

جدول 10

## نسبة المنشآت التي لديها دفاتر محاسبية حسب النشاط الاقتصادي خلال الربع الثاني 2018

Percentage of establishments with accounting books by economic activity, 2nd.Qrt. 2018

Economic activity	لا	نعم	النشاط الاقتصادي
	No	Yes	
45 Wholesale and retail trade and repair of motor vehicles and motorcycles	%93.1	%6.9	45 بيع وإصلاح المركبات ذات المحركات والدراجات النارية
46 Wholesale trade, except of motor vehicles and motorcycles	%85.9	%14.1	46 تجارة الجملة، باستثناء المركبات ذات المحركات والدراجات النارية
47 Retail trade, except of motor vehicles and motorcycles	%96.4	%3.6	47 تجارة التجزئة، باستثناء المركبات ذات المحركات والدراجات النارية

المصدر : الهيئة العامة للإحصاء ( مسح التجارة الداخلية الربع الثاني 2018 )

## نسبة المنشآت التي لديها دفاتر محاسبية حسب النشاط الاقتصادي خلال الربع الثاني ٢٠١٨

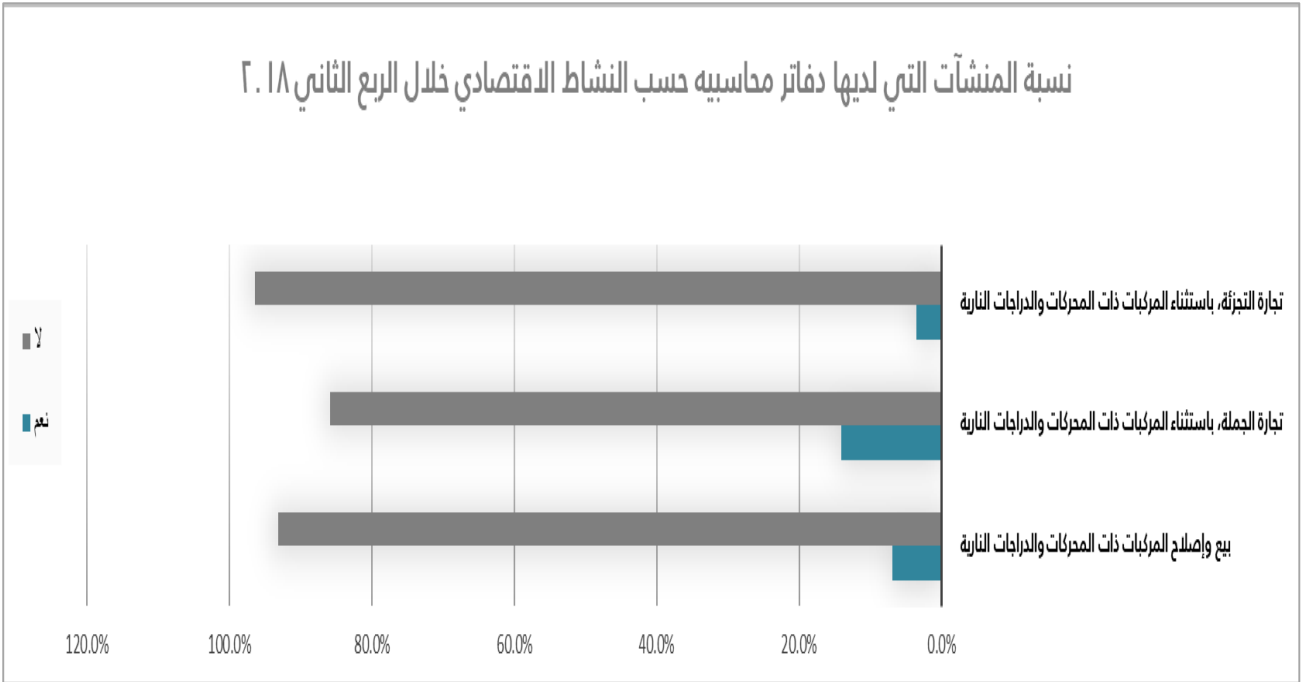


Table 11

جدول 11

نسبة المنشآت التي تستخدم أنظمة محاسبية إلكترونية حسب النشاط الاقتصادي خلال الربع الثاني 2018  
Percentage of establishments using electronic accounting systems by economic activity, 2nd.Qrt. 2018

Economic activity	لا	نعم	النشاط الاقتصادي
	No	Yes	
45 Wholesale and retail trade and repair of motor vehicles and motorcycles	%97.2	%2.8	45 بيع وإصلاح المركبات ذات المحركات والدراجات النارية
46 Wholesale trade, except of motor vehicles and motorcycles	%90.7	%9.3	46 تجارة الجملة، باستثناء المركبات ذات المحركات والدراجات النارية
47 Retail trade, except of motor vehicles and motorcycles	%97.6	%2.4	47 تجارة التجزئة، باستثناء المركبات ذات المحركات والدراجات النارية

المصدر : الهيئة العامة للإحصاء ( مسح التجارة الداخلية الربع الثاني 2018 )

نسبة المنشآت التي تستخدم أنظمه محاسبية إلكترونية حسب النشاط الاقتصادي خلال الربع الثاني ٢٠١٨

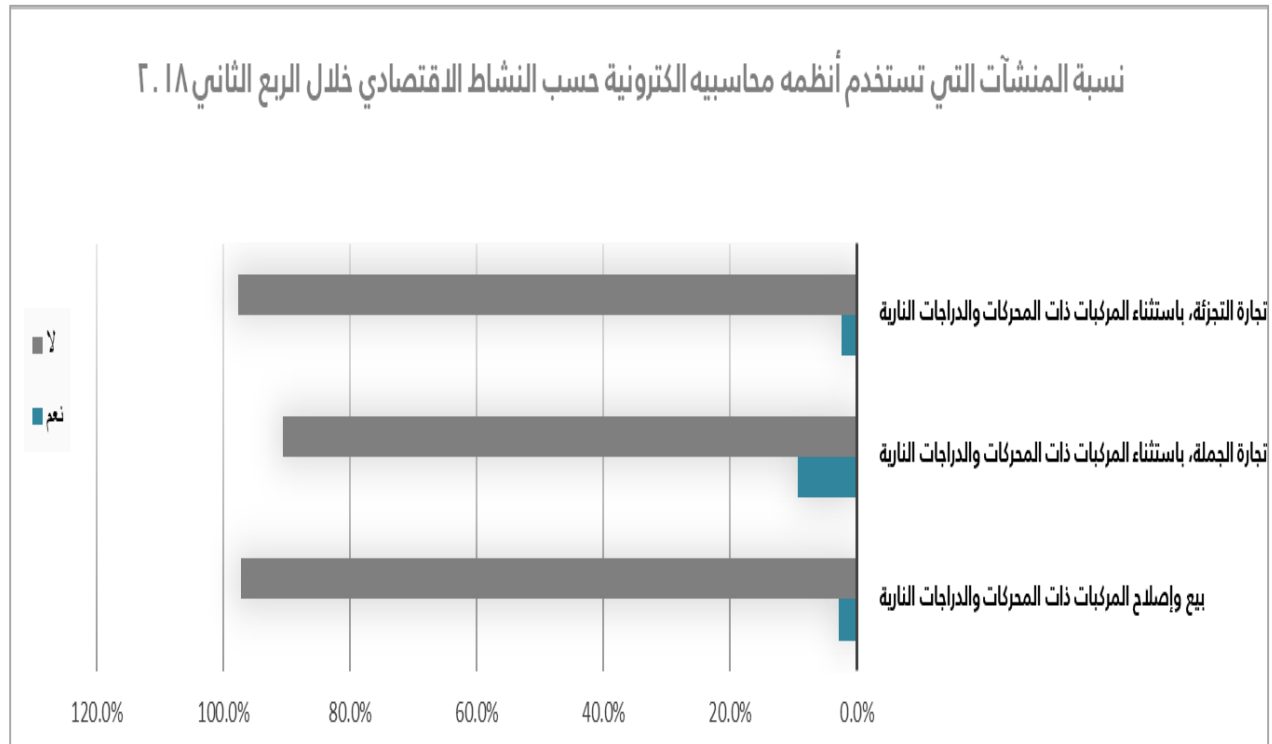


Table 12

جدول 12

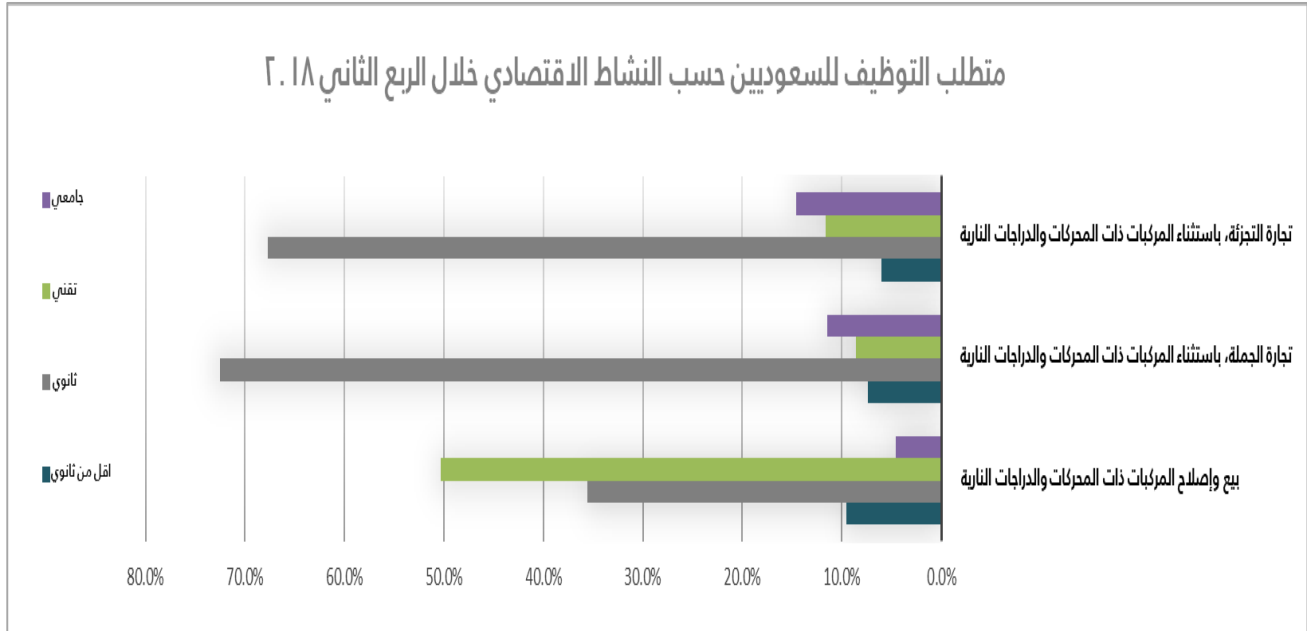
## متطلب التوظيف للسعوديين حسب النشاط الاقتصادي خلال الربع الثاني 2018

Employment requirements for Saudis by economic activity ,2nd.Qrt. 2018

Economic activity	جامعي	تقني	ثانوي	اقل من ثانوي	النشاط الاقتصادي
	Academic	Technical	High School	less than High school	
45 Wholesale and retail trade and repair of motor vehicles and motorcycles	%4.6	%50.3	%35.6	%9.6	45 بيع وإصلاح المركبات ذات المحركات والدراجات النارية
46 Wholesale trade, except of motor vehicles and motorcycles	%11.5	%8.6	%72.5	%7.4	46 تجارة الجملة، باستثناء المركبات ذات المحركات والدراجات النارية
47 Retail trade, except of motor vehicles and motorcycles	%14.6	%11.6	%67.7	%6.0	47 تجارة التجزئة، باستثناء المركبات ذات المحركات والدراجات النارية

المصدر : الهيئة العامة للإحصاء ( مسح التجارة الداخلية الربع الثاني 2018 )

## متطلب التوظيف للسعوديين حسب النشاط الاقتصادي خلال الربع الثاني ٢٠١٨



## متطلب التوظيف لغير السعوديين حسب النشاط الاقتصادي خلال الربع الثاني 2018

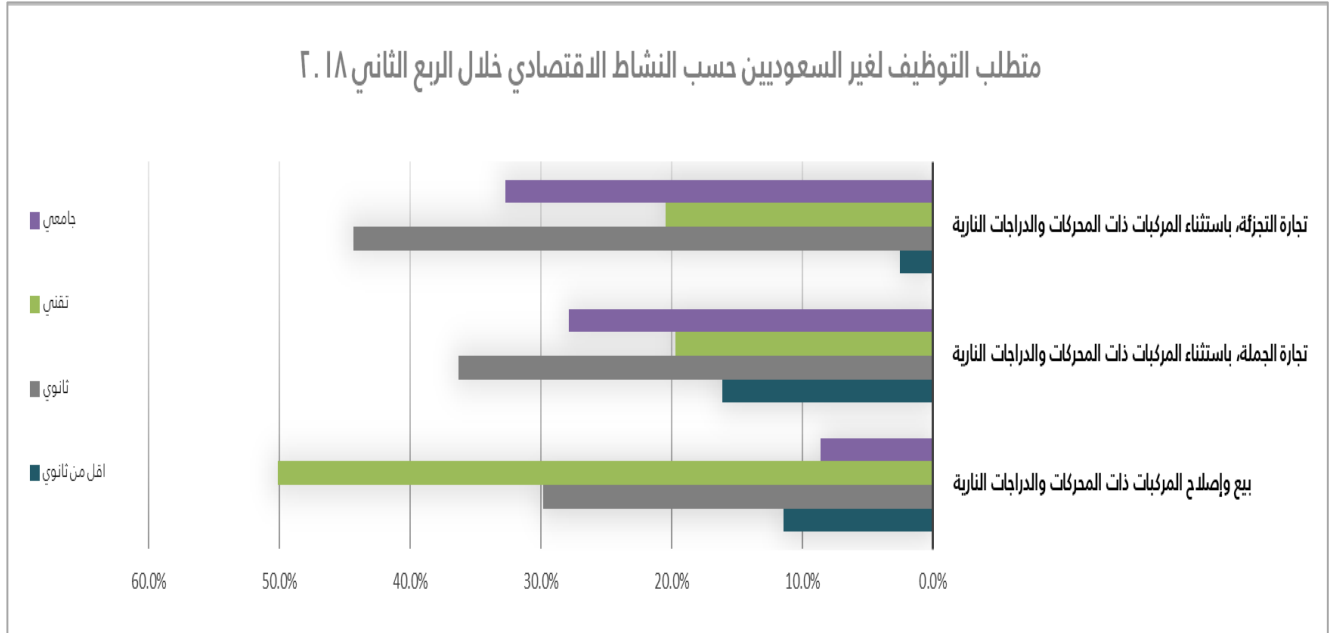
Employment requirements for non - Saudis by economic activity ,2nd.Qrt. 2018

Economic activity	جامعي	تقني	ثانوي	اقل من ثانوي	النشاط الاقتصادي
	Academic	Technical	High School	less than High school	
45 Wholesale and retail trade and repair of motor vehicles and motorcycles	%8.6	%50.1	%29.8	%11.5	45 بيع وإصلاح المركبات ذات المحركات والدراجات النارية
46 Wholesale trade, except of motor vehicles and motorcycles	%27.8	%19.7	%36.3	%16.1	46 تجارة الجملة، باستثناء المركبات ذات المحركات والدراجات النارية
47 Retail trade, except of motor vehicles and motorcycles	%32.7	%20.4	%44.3	%2.5	47 تجارة التجزئة، باستثناء المركبات ذات المحركات والدراجات النارية

المصدر : الهيئة العامة للإحصاء ( مسح التجارة الداخلية الربع الثاني 2018 )



## متطلب التوظيف لغير السعوديين حسب النشاط الاقتصادي خلال الربع الثاني ٢٠١٨



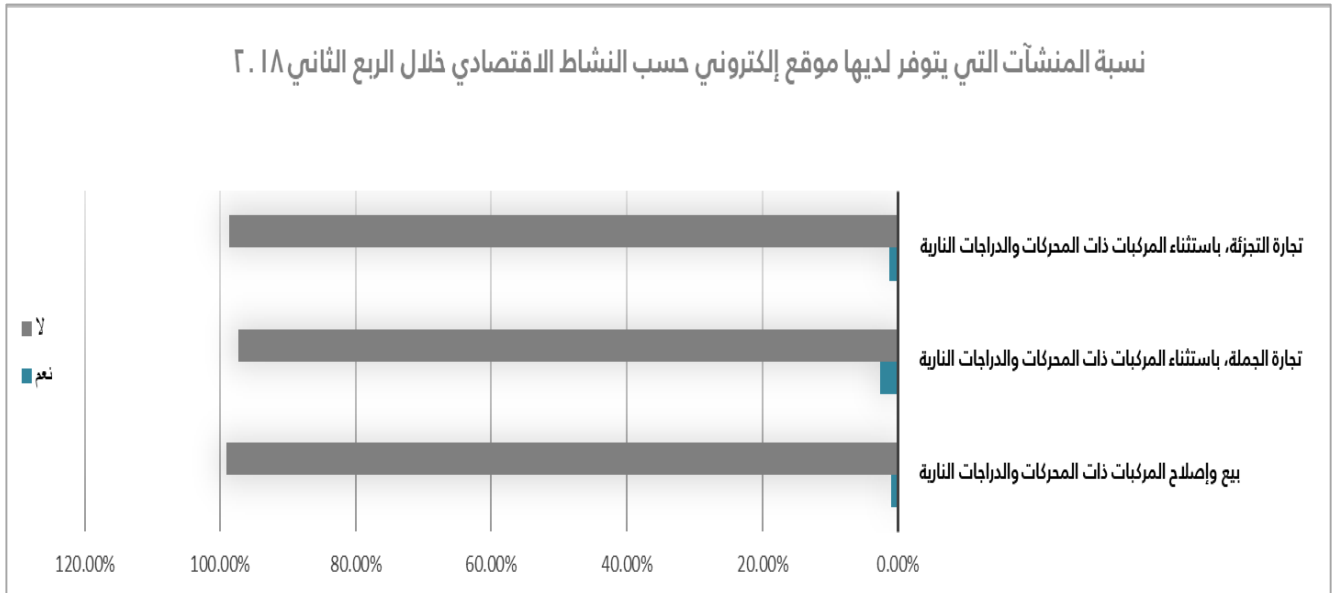
نسبة المنشآت التي تتوفر لديها موقع إلكتروني حسب النشاط الاقتصادي خلال الربع الثاني 2018  
Percentage of establishments that have a website by economic activity, 2nd.Qrt. 2018

Economic activity	لا	نعم	النشاط الاقتصادي
	No	Yes	
45 Wholesale and retail trade and repair of motor vehicles and motorcycles	%99.06	%0.94	45 بيع وإصلاح المركبات ذات المحركات والدراجات النارية
46 Wholesale trade, except of motor vehicles and motorcycles	%97.38	%2.62	46 تجارة الجملة، باستثناء المركبات ذات المحركات والدراجات النارية
47 Retail trade, except of motor vehicles and motorcycles	%98.73	%1.27	47 تجارة التجزئة، باستثناء المركبات ذات المحركات والدراجات النارية

المصدر : الهيئة العامة للإحصاء ( مسح تجاره الداخليه الربع الثاني 2018 )



نسبة المنشآت التي تتوفر لديها موقع إلكتروني حسب النشاط الاقتصادي خلال الربع الثاني ٢٠١٨

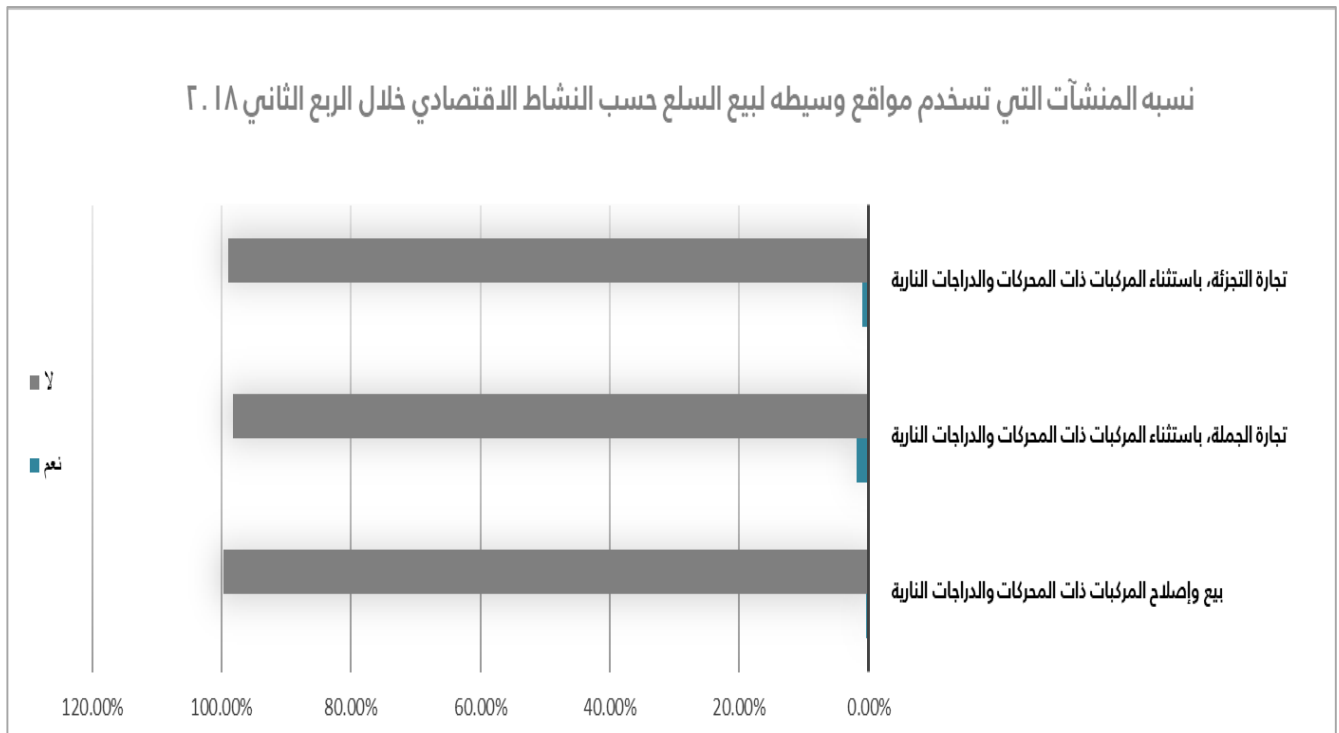


نسبة المنشآت التي تستخدم مواقع وسيطة لبيع السلع حسب النشاط الاقتصادي خلال الربع الثاني 2018  
Percentage of establishments using intermediate sites for selling goods by economic activity, 2nd.Qrt. 2018

Economic activity	لا	نعم	النشاط الاقتصادي
	No	Yes	
45 Wholesale and retail trade and repair of motor vehicles and motorcycles	%99.64	%0.36	45 بيع وإصلاح المركبات ذات المحركات والدراجات النارية
46 Wholesale trade, except of motor vehicles and motorcycles	%98.17	%1.83	46 تجارة الجملة، باستثناء المركبات ذات المحركات والدراجات النارية
47 Retail trade, except of motor vehicles and motorcycles	%98.97	%1.03	47 تجارة التجزئة، باستثناء المركبات ذات المحركات والدراجات النارية

المصدر : الهيئة العامة للإحصاء ( مسح التجارة الداخلية الربع الثاني 2018 )

نسبة المنشآت التي تستخدم مواقع وسيطة لبيع السلع حسب النشاط الاقتصادي خلال الربع الثاني ٢٠١٨



## تقييم الخدمات الحكومية تجاه الأنشطة التجارية خلال الربع الثاني 2018

Evaluation of government services to business activities, 2nd.Qrt. 2018

Economic activity	محايد	غير راضي	راضي	النشاط الاقتصادي
	Neutral	Not satisfied	Satisfied	
45 Wholesale and retail trade and repair of motor vehicles and motorcycles	%14.8	%19.4	%65.8	45 بيع وإصلاح المركبات ذات المحركات والدراجات النارية
46 Wholesale trade, except of motor vehicles and motorcycles	%15.8	%19.7	%64.5	46 تجارة الجملة، باستثناء المركبات ذات المحركات والدراجات النارية
47 Retail trade, except of motor vehicles and motorcycles	%13.2	%22.4	%64.3	47 تجارة التجزئة، باستثناء المركبات ذات المحركات والدراجات النارية

المصدر : الهيئة العامة للإحصاء ( مسح التجارة الداخلية الربع الثاني 2018 )



## تقييم الخدمات الحكومية تجاه الأنشطة التجارية خلال الربع الثاني ٢٠١٨

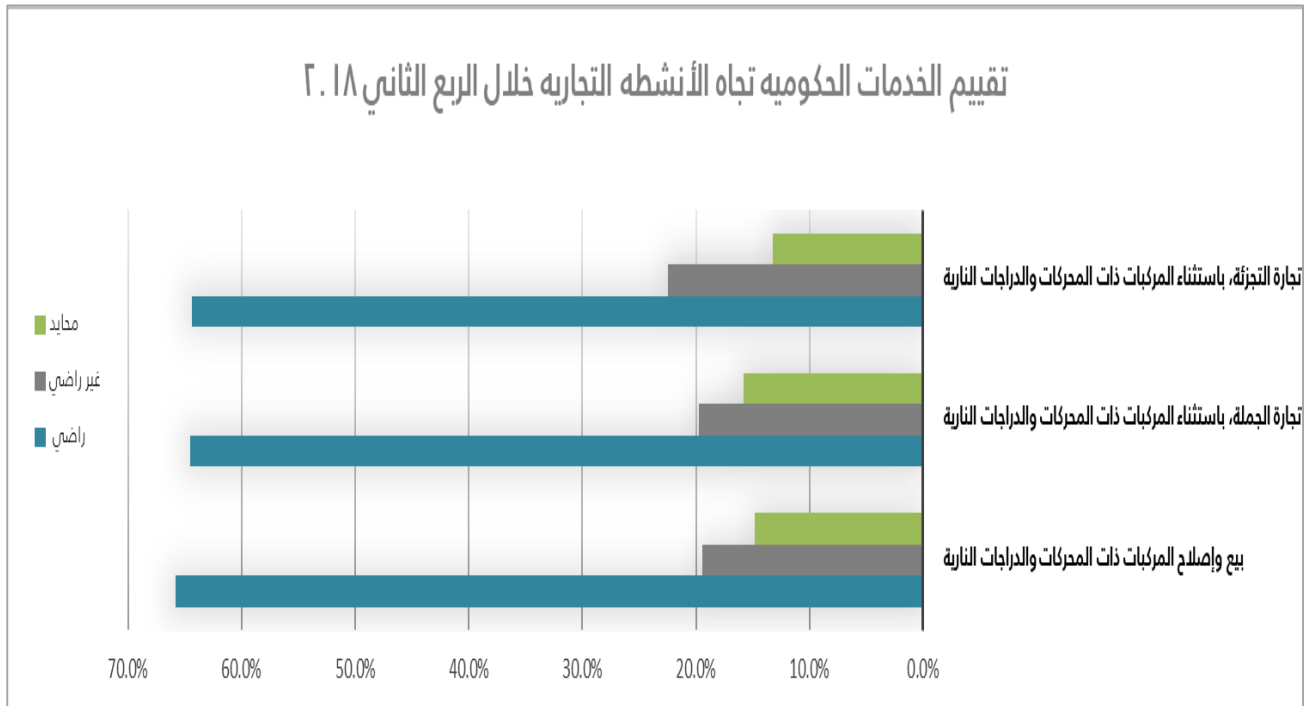


Table 17

جدول 17

نسبة المنشآت الحاصلة على قروض تمويلية حسب النشاط الاقتصادي خلال الربع الثاني 2018  
Percentage of establishments receiving financing loans by economic activity, 2nd.Qrt. 2018

Economic activity	لا	نعم	النشاط الاقتصادي
	No	Yes	
45 Wholesale and retail trade and repair of motor vehicles and motorcycles	%98.71	%1.29	45 بيع وإصلاح المركبات ذات المحركات والدراجات النارية
46 Wholesale trade, except of motor vehicles and motorcycles	%97.43	%2.57	46 تجارة الجملة، باستثناء المركبات ذات المحركات والدراجات النارية
47 Retail trade, except of motor vehicles and motorcycles	%96.95	%3.05	47 تجارة التجزئة، باستثناء المركبات ذات المحركات والدراجات النارية

المصدر : الهيئة العامة للإحصاء ( مسح التجارة الداخلية الربع الثاني 2018 )

نسبة المنشآت الحاصلة على قروض تمويلية حسب النشاط الاقتصادي خلال الربع الثاني ٢٠١٨

