



الهيئة العامة للإحصاء
General Authority for Statistics

Housing Survey

2017

Table of Contents

SN	Subject	Page No.
1	Contents	2
2	Tables Index	3
3	Introduction	5
4	Definitions	6
5	Principal Features	11
6	Survey Tables	22



Tables Index

Table No.	Title	Page No.
1	Number of houses (inhabited by Saudi households) and type of house.	23
2	Number of houses (inhabited by Saudi households) and the approximate age of the house.	24
3	Number of houses (inhabited by Saudi households) by type of the house and floor materials	25
4	Number of houses (inhabited by Saudi households) by type of the house and building materials	26
5	Number of houses (inhabited by Saudi households) by type of the house and possession	27
5-1	Number of houses (inhabited by Saudi households) and households number by type of possession and building materials	28
6	Number of houses (inhabited by Saudi households) by type of the house and source of water	29
7	Number of houses (inhabited by Saudi households) by type of the house and drinking water	30
8	Number of houses (inhabited by Saudi households) by type of the house and method of water storage	31
9	Number of houses (inhabited by Saudi households) by type of the house and source of electricity	32
10	Number of houses (inhabited by Saudi households) by type of the house and type of the sewage system	33
11	Number of houses (inhabited by Saudi households) by type of the house and cooking fuel	34
12	Number of houses (inhabited by Saudi households) by type of the house and pesticide usage	35
13	Number of houses (inhabited by Saudi households) by type of the house and building materials	36
14	Number of houses (inhabited by Saudi households) by type of the house and possession	38
15	Number of houses (inhabited by Saudi households) by type of the house and source of water	40



Tables Index

Table no.	Title	Page No.
16	Number of houses (inhabited by Saudi households) by type of the house and source of potable water	42
17	Number of houses (inhabited by Saudi households) by type of the house and method of water storage	44
18	Number of houses (inhabited by Saudi households) by type of the house and source of electricity	46
19	Number of houses (inhabited by Saudi households) by type of the house and type of the drainage system	48
20	Number of houses (inhabited by Saudi households) by type of the house and insecticides usage	50
21	Number of houses (inhabited by Saudi households), and number of households, and household members by type of house	52
22	Number of houses (inhabited by Saudi households), and households and household members by type of building materials	54
23	Number of houses (inhabited by Saudi households) and number of households, and household members by type of possession	56
24	Number of houses (inhabited by Saudi households) and number of households, and household members by source of water	58
25	Number of houses (inhabited by Saudi households) and number of households, and household members by source of potable water	60
26	Number of houses (inhabited by Saudi households) and number of households, and household members by way of water storage	62
27	Number of houses (inhabited by Saudi households) and number of households, and household members by source of electricity	64
28	Number of houses (inhabited by Saudi households) and number of households, and household members by type of sewage system	66
29	Number of houses (inhabited by Saudi households) by type of the house and cooking fuel	68

29-1	Number of houses (inhabited by Saudi households) and number of households, and household members by fuel used in cooking	70
30	Number of houses (inhabited by Saudi households) and number of households, and household members by use of pesticide	72
31	Number of households that own cars, and the number of household members, and the number of cars owned by the household.	74
32	Number of houses (inhabited by Saudi households), number of households, and household members and total number of rooms	76
33	Number of houses (inhabited by Saudi households), number of households, and household members and total number of bedrooms	78



Introduction

Housing surveys are of the most important data sources required for developmental planning in social and economic fields on the national and local levels. The importance of such surveys lies in that they provide data covering the partially long period spanning between a census and another. These surveys enable us to study many population characteristics more accurately than former censuses of housing and population as censuses rely on comprehensive enumeration of all houses while houses surveys depend on the type of the sample household scientifically, which facilitates the study of the housing characteristics comprehensively and a more detailed manner.

The General Authority for Statistics (GASat), represented in its Department of Population and Vital Statistics, has carried out Housing Survey 51438 (2017) in a series of Housing Characteristics Survey conducted by GASat. The survey was implemented in the field between 17/7/1438H. and 22/8/1438H corresponding to 14/4/2017 - 18/5/2017.



This survey has collected data regarding housing characteristics of houses occupied by Saudi households nationwide and all over administrative regions. Through the survey, many indicators have been reached such as dwelling type, the approximate age of the dwelling unit, the building materials, the floors material, possession type, water and drinking water recourses, and electricity resources, in addition to other housing indicators appertaining to the dwelling. In this report, GASTAT sheds light on the principal indicators of the survey hoping that these results meet the requirements of planners, researchers, and those who are concerned with housing characteristics.

GASat also thanks all partners and clients from the authorities concerned with the housing units and the heads of households included in the study. It is worth mentioning that their cooperation, after the guidance of Allah, had a great impact on issuing such report. At the same time, it is hoped that everyone will provide us with proposals via the e-mail (info@stats.gov.sa). Such proposals will improve the content of this report.

Allah is the Arbiter of Success,,,

General Authority for Statistics (GASat)

Population and Vitality Surveys

Definitions

First: Houses Survey Objectives:

1. Providing data about houses occupied by households all over Saudi administrative regions.
2. To study housing and environment characteristics;
3. Creating data base on houses to meet the requirements of the state and the planners, researchers who need data on housing characteristics needed for developmental plans.
4. To provide housing data and indicators periodically for measuring the change in the housing characteristics with the passage of time, and carrying out local, regional and international comparisons.
5. To measure the progress and development in the housing field, taking into account the type and age of the house inhabited by the household.

Second: Survey Sample

1- Sample Design:

The Housing survey is one of actual household surveys carried out by the General Authority for Statistics by using the general population and housing census framework 1431H (2010). To get highly efficient and effective estimates, the survey society has been divided into non-overlapping parts, characterized by relative homogeneity in their units. Each part is considered a category, and each category is dealt with as an independent society. A random sample is independently drawn from each category. Finally, all drawn sampling units are integrated to form the entire sample.

2. Survey Sample Design and Selection

Prior to designing the survey sample and selecting the proper method, the survey (2017) objectives and the sample of the previous survey (2016) have been discussed and studied. Meanwhile, the values of standard deviation and variation coefficient of some of the main demographic variables have been analyzed, and building on the aforementioned, the new sample survey has been evaluated. The selected sample was a a random categorical cluster sample selected over two stages, in accordance with the following:

First Stage

After determining the optimum size of the survey sample of households of each administrative region, there begins the drawing of the Primary Sampling Units (PSU) from the main sample framework. A number of 1,300 statistical areas, out of 3,600 within the framework of the census was drawn. They were distributed over all categories in every region using the method that is commensurate with the size and distributed as follows:

Administrative Region	Sampling units number	Administrative Region	Sampling units number	Administrative Region	Sampling units number
Riyadh	217	Asir	90	Najran	64
Makkah	242	Tabuk	73	Al-Bahah	60
Madinah	92	Ha'il	65	Al-Jawf	66
Al-Qassim	66	Northern Borders	70	Total	1,344
Eastern Province	168	Jazan	71		

Second Phase

The secondary sampling units (SSU), i.e. households, were randomly drawn from the statistical areas, which were chosen in the first phase using the regular random sample. Up to 25 households were chosen from each statistical area, (totaling 33575) households that were picked in the following order:

Administrative Region	Sample size (Households)	Administrative Region	Sample size (Households)	Administrative Region	Sample size (Households)
Riyadh	5185	Asir	2250	Najran	1600
Makkah	6050	Tabuk	1825	Al-Bahah	1500
Madinah	2300	Ha'il	1625	Al-Jawf	1650

Al-Qassim	1650	Northern Borders	1750	Total	33,575
Eastern Province	4200	Jazan	1775		

3. Scope and range of the sample:

The housing survey sample includes the Saudi and non-Saudi households living in the kingdom. It also covers Saudis who are temporarily living abroad for medication, study, tourism, etc who are counted as members of the included households as long as they were picked up in the sample. The survey's sample covers every region in the kingdom.

Third: Survey Form

The form, which is available in electronic format, is designed by a group of GStat specialists who have taken into consideration recommendations, world standards and requirements set by international and local organizations. It introduces a list of questions on housing characteristics divided into main sections as follows:

- House Type
- Approximate age of the house
- The floor material
- The building materials
- Holding Type;
- Sources of services for electricity, water, sewage and oil used at kitchens.
- Number of rooms, kitchens, and bathrooms at the house.

Fourth: Census data collection and time reference:

The survey was carried out in the period from Rajab 17, 1438H to Sha'ban 22, 1438H (corresponding to April 14, 2017 to May 18, 2017). The form was filled during an interview held with head of the family. The researchers who are deployed for field studies paid visits to the chosen households to collect the necessary data.

The survey form data are based on all the characteristics of the dwelling unit and of the individuals who reside their up to the data of filling the survey form.



Fifth: Definitions:

Administrative Region:

A part of Saudi Arabia run by a governmental agency affiliated to the Ministry of the Interior. In each administrative region there is a city representing the region's headquarter. The kingdom is divided into 13 administrative regions.

Building:

A building is every structure; whether permanent or temporary, single- or multi-storey building, with one or more rooms, and has one or more doors through which to access it. A building might and might not be inhabited; and it could be intended for housing, or for economic, social or religious purposes ... etc., or for housing and work such as: Complex, residential building, palace, villa, house, government building, shop, mosque... etc., taking into account the annexed buildings such as garage and stores. Villa annexes shall not be counted as buildings. The same goes with the bridges and chambers of electricity supply, engines and water pumps.

Dwelling:

It is a single- or multi-room unit (in a building or part of building) which is primarily prepared for one household and has one separate door or a number of doors, whether it was still under construction, occupied or inhabited. The dwelling might accommodate one or more households, one or more businesses, or a household and a business simultaneously. Every inhabited building shall be counted as a dwelling, even if it was not set up for that purpose such as: Shops, workshops and schools ... etc, the types of residence include villas, houses and apartments.

Household:

A person or a group of persons - with or without kinship binding them to one another - who share residence during the enumeration. The household includes:

- The Saudi and non-Saudi nationals who are habitually residing with the same family but were not available for temporarily traveling abroad when the study was underway. For example: Businessmen, tourists, patients and students abroad for medication and study.
- Family members who were absent during the data collection process to attend shift nights. For example: Physicians, nurses, fishermen, airport staff, guards.... etc.



- Domestic workers residing with the household.
- Family members who are on a trip in the Kingdom.

Head of the Household:

It refers to the person regarded by the family members as its chief member. Usually, he is responsible for taking decisions on family affairs and his age must not be under 15 years old. If the family consists of children and their mother, and they are cared for by a relative who does not live with them, such a relative shall not be considered head of the family, nor shall he be recorded as one of its members. In this case, the mother shall be considered the head of the family.

Population:

It refers to all individuals, Saudi and non-Saudi population, living in the Kingdom at the time of the survey.

Survey population:

The household members selected in the sample who inhabit such houses.

Nationality:

The individual's legal right of belonging to a particular country. It is usually defined by the passport the person has the right to obtain.



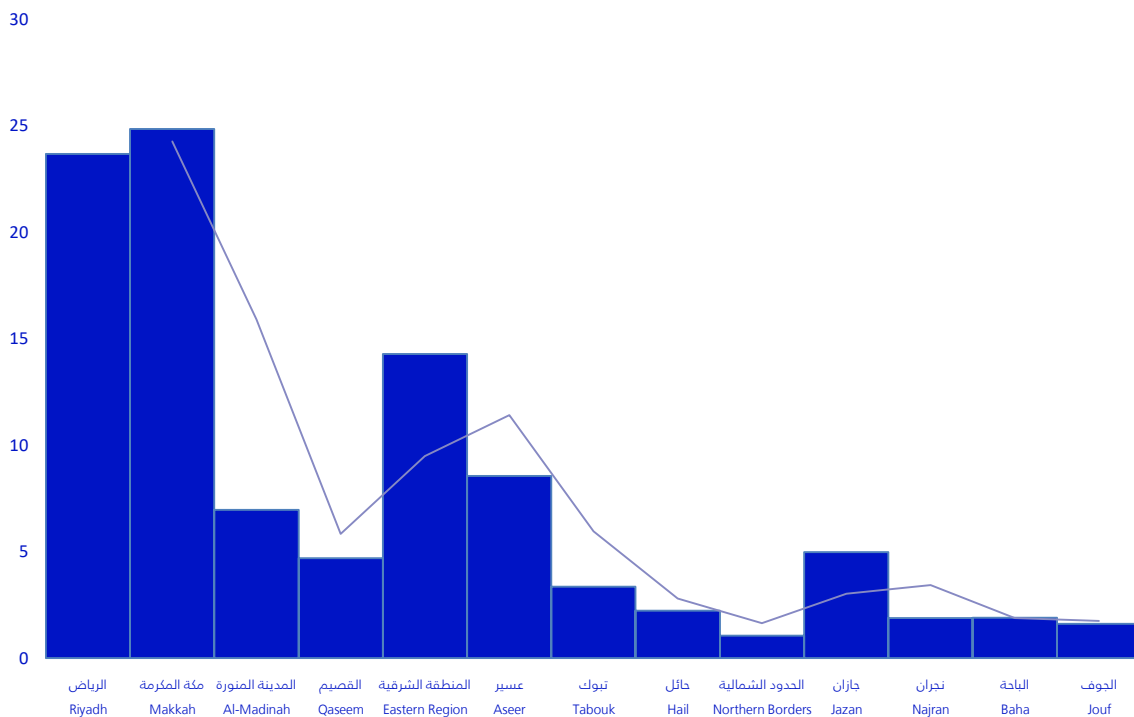
Main Features of Housing Survey

1- Housing and Household Characteristics

The survey results demonstrated that the total number of houses occupied by Saudi households reached 3504690 houses in comparison with 2016 survey where the houses number was 3417788.

The results shows as well that the number of individuals residing in such houses reached 20931182 with an average number for the household members equals 5.97 which was 6.24 in 2016. The household size in this context refers to the outcome of dividing the number of individuals on the number of households.

Percentage Distribution of Houses Number (Occupied by Saudi Households) by the Administrative Region.

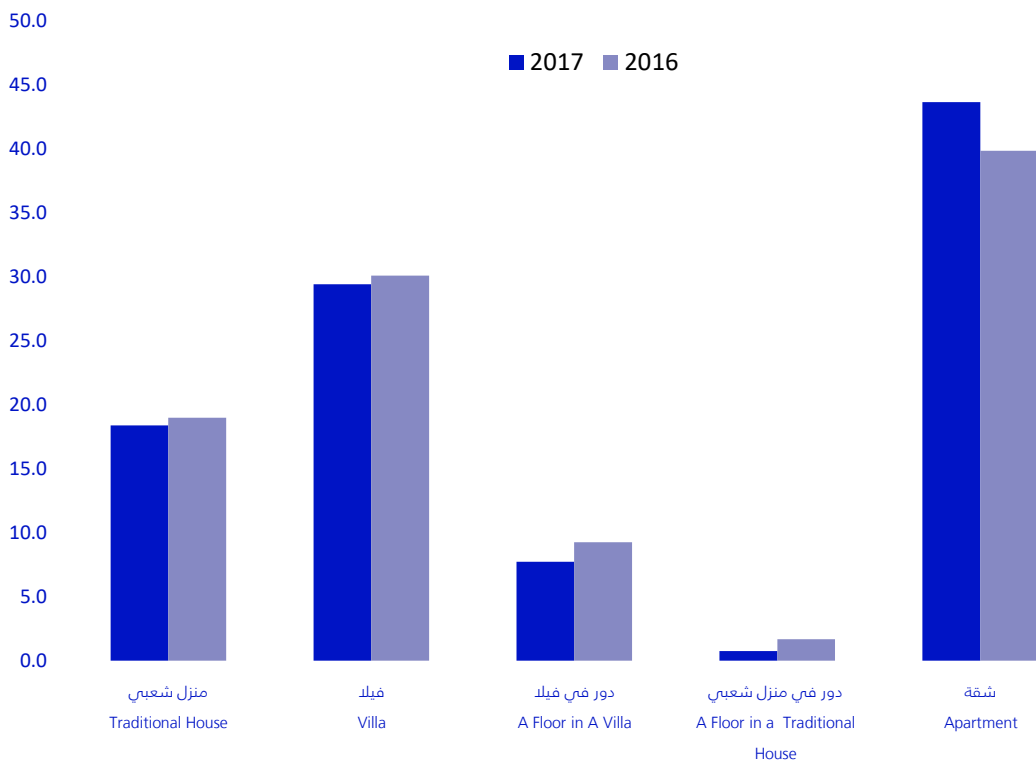


Such houses are distributed according to the dwelling type as follows:

- The total number of apartments occupied by Saudi households = 1530655 with the percentage of 43.67% out of the total number of houses occupied by Saudi households, in comparison with 2016 when the number of apartments was 1363070 making a percentage of 39.88%.

- The total number of villas occupied by Saudi households is 1031647 with a percentage of 29.44% out of the total number of houses occupied by Saudi households, in comparison with 2016 when the number of villas was 1029593 with a percentage of 30.12%.
- The total number of houses occupied by Saudi households is 645121 with a percentage of 18.41% out of the total number of houses occupied by Saudi households. In 2016 the number was 649523 with a percentage of 19%.
- The total number of floors of villas occupied by Saudi households is 270865 with a percentage of 7.73% out of the total number of houses occupied by Saudi households, in comparison with 2016 when the number was 316333 with a percentage of 9.26%.
- The total number of floors in houses occupied by Saudi households is 26402 with a percentage of 0.75% out of the total number of houses occupied

Percentage Distribution of Houses (Inhabited by Saudi Households) by the Dwelling Unit Type for 2016 - 2017.



Survey results demonstrated that percentage of houses occupied by Saudi households reached its highest level in Mekka Region (24.85%), followed by Riyadh Region in the second place (23.67%), followed by the Eastern Region (14.28%), Asir Region (8.55%), Madina Region (6.96%), Jazan Region (4.97%), Al-Qasim Region (4.69%), Yabuk Region (3.36%), Hael Region (2.23%), Najran Region (1.88%), Al-Bahah Region (1.89%), Al-Jawf Region (1.61%), and at last the Northern Borders Region (1.06%).

Regarding the distribution of the houses inhabited by Saudi households according to dwelling type and administrative regions, villas represent the highest proportion of houses inhabited by Saudi households in Al-Qasim Region with a percentage of (56.91%), followed by Riyadh Region (45.19%), the Northern Borders Region (41.47%). Hael Region (39.69%), Al-Jawf Region (36.42%), then Asir Region (35.31%). On the other hand, apartments represent the highest proportion of houses inhabited by Saudi households in Mekka Region (62.97%), followed by Tabuk Region (61.63%), Madina Region (59.65%), the Northern Region (48.29%), Al-Bahah (39.24%), and lastly Najran Region (38.59%). Houses represent the highest proportion of houses inhabited by Saudi households in Jazan Region with a percentage of (58%).

2- Houses by Possession Type:

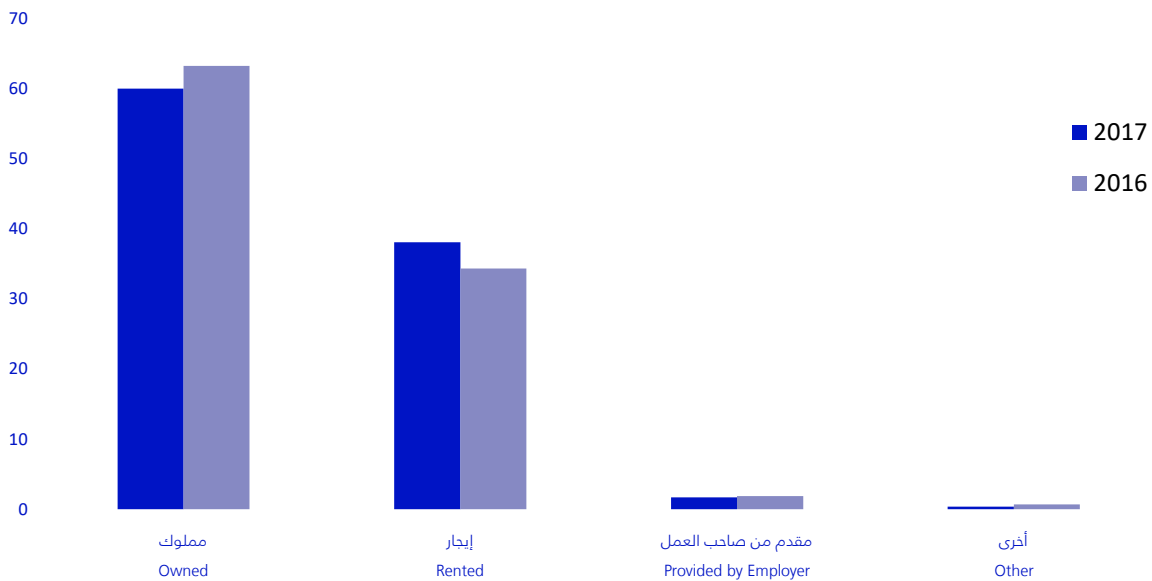
According to possession type, survey results display that houses owned and inhabited by Saudi households hit the percentage of (59.92%) in comparison with 2016 when it hit 63.18%. While the percentage of houses owned and inhabited by Saudi households excluding dwellings built by materials other than building materials (such as dwellings built with mud, rocks, bricks, and blocks) hit the percentage of 49.91% and inhabited by 54.58% of the total number of Saudi individuals in comparison with the percentages of 2016 when the percentage of houses were 49.8% and inhabited by 54.9%.

Survey results also demonstrated that the percentage of rented houses inhabited by Saudi households represent about 38% and inhabited by 33.13% out of the total number of Saudi households individuals. These percentages were 34.29% for houses and 28.93 for residents in 2016. In the second place houses provided by employers and inhabited with Saudi households come with a percentage of 1.69% and inhabited by 1.01% out of the total number of Saudi households' members, in comparison with the results of 2016 when the percentage of houses hit 1.86% and the percentage of the residents was



1.90%. At last, the results demonstrated that houses inhabited by Saudi households which type of possession is other than any of the types aforementioned hit the percentage of 0.37% and inhabited by 0.28% out of the total number of Saudi households members, in comparison with the results of 2016 when the percentage of houses hit 0.67% and the percentage of the residents was 0.60%.

Percentage of Distribution of Houses (Inhabited by Saudi Households) by Possession Type 2016 -2017.



3- Houses by approximate age:

As for the approximate age of houses inhabited by Saudi households, survey results demonstrated that houses occupied by Saudi households which their age is less than 5 years represents 7.88% out of the number of houses. The percentage of 2016 was 10.42%. Besides, the houses inhabited by Saudi households between the ages of 5 to less than 10 years represent 25.38% which was 25.33% in 2016. Then the houses inhabited by Saudi households which their age is between 10 to 20 years with a percentage of 30.09% which was 30.5% in 2016. The houses inhabited with Saudi households which their age was more than 20 years and less than 30 years old hit the percentage of 22.1% which was 21.61% in 2016. Finally, the houses inhabited with Saudi households which their age is more than 30 years old hit the percentage of 14.56% which was 12.15% in 2016.

4- Houses by building materials:

The survey results demonstrate that the major material used in building houses inhabited by Saudi households is reinforced concrete with a percentage of 87.95% inhabited with 87% out of the total number of Saudi household members. The percentage was 84.44% for houses and 84.31% for residents in 2016. The houses inhabited by Saudi households and built with blocks and bricks represent 11.88% and inhabited with 12.83% out of the total number Saudi households' members in comparison with 2016 when the percentages were 15.33% and 15.50% respectively.

Although concrete represents the major material used in construction in most houses inhabited by Saudi households in all administrative regions, there is a disparity in the percentage of houses inhabited by Saudi households where concrete was used in their construction between administrative regions. For example, the percentage reaches its minimum in Jazan region (70.08%) and its maximum in Riyadh (98.38%).

Percentage distribution of houses inhabited by Saudi Households by the building material for 2016 - 2017



5- Houses by floor material:

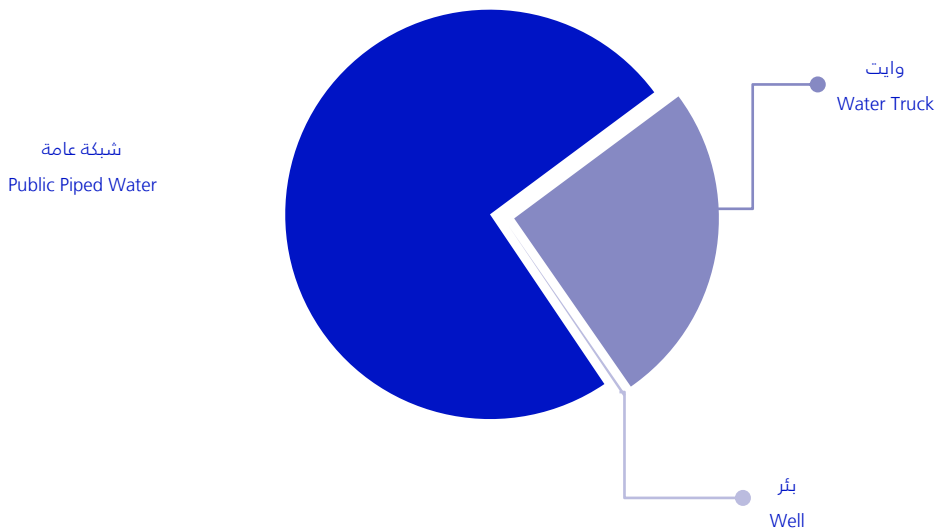
Regarding the material used in floors, survey results demonstrated that the highest proportion of houses inhabited with Saudi households that use ceramic hit 61%, followed by houses that use regular tile with a percentage of 26.2%, then dwelling with concrete tile (8.13%), then dwelling with floor marble (3.91%), and finally, dwellings that use parquet floors hit 0.75%.

6- Houses by water source:

Results also demonstrate that houses inhabited by Saudi households that depend on public water network as a source of water supply represent the highest proportion with a percentage of 74.28% and inhabited with 73.98% of the total number of Saudi household members. In the meantime houses inhabited with Saudi households that depend on tanks as a source of water supply represent 25.52% and are inhabited with 25.72% out of the total number of Saudi households. Finally, houses inhabited by Saudi household that depend on wells as a source of water supply hit the percentage of 0.21% inhabited with 0.29% out of the total number of Saudi household members.

The house distribution differs according to water sources as per the house type. Villas principally depend on the public network with a percentage of 78.26%, villa storyes 83.42%, traditional house storyes 85.65 %, and apartments 82.76%. Meanwhile, traditional houses depend fundamentally on White as a source of water with a percentage of 55.41%.

Percentage Distribution of Houses (Inhabited by Saudi Households) by Source of Water



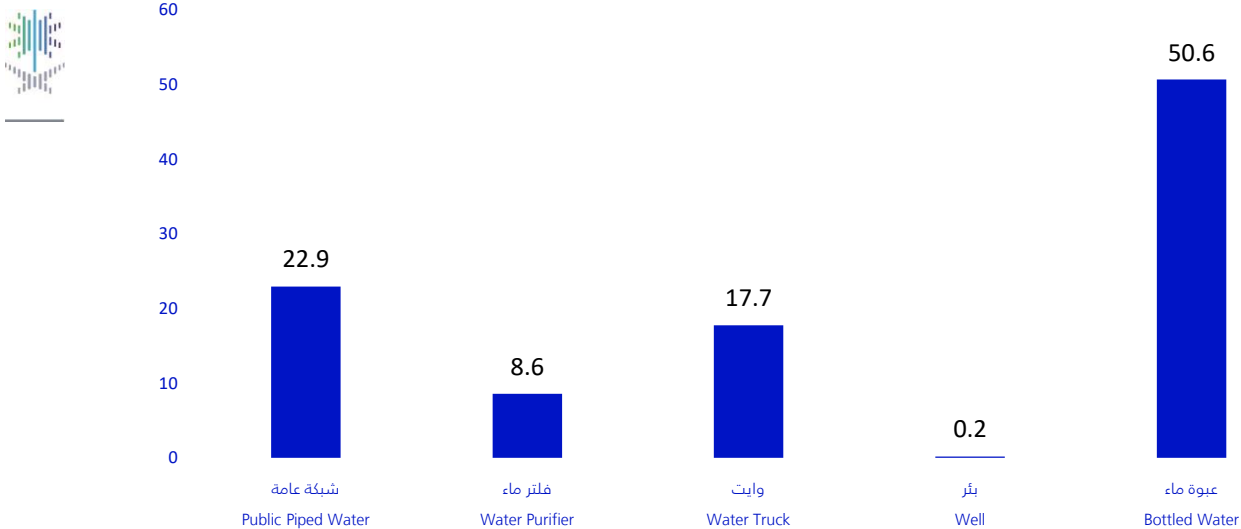
7- Houses by drinking water source:

The study adds that the houses inhabited with Saudi households that depend on bottles of water for drinking as a source of drinking water represent the highest proportion of the total houses in the kingdom with a percentage of 50.62% inhabited with 50.22% out of the total number of Saudi household members. Meanwhile, houses inhabited with Saudi households that depend on a public network as a source of drinking water represents 22.93% inhabited with 21.5% out of the total number

of Saudi household members. The survey also displayed that the percentage of Saudi households that depend on tanks as a source of drinking water hit 17.72% and inhabited with 18.98% out of the total number of Saudi household members. In the meantime, the results show that houses inhabited by Saudi households that depend on purification filters to get drinking water represent 8.57% inhabited with 9% out of the total number of Saudi households. Eventually, the percentage of houses inhabited with Saudi households that depend on well as a source of drinking water represents 0.17% and inhabited with 0.21% out of the total number of Saudi household members.

The houses distribution according to the source of drinking water does not differ according to dwelling type, as water bottles are more used for apartments with a percentage of 53.16% and villas around 49.50% and with close proportions for other houses with percentages between 48.20% and 47.48%.

Percentage Distribution of Houses (Inhabited by Saudi Households) by Source of Drinking Water.



8- Houses by water storage method:

The survey results demonstrated that around 78.91% of the houses inhabited by Saudi households use cement tanks to store water representing 78.61% out of the total number of Saudi households members (the highest percentage). The results also revealed that the percentage of houses inhabited by Saudi households that use tanks manufactured from fiber glass reached 17.58% inhabited with 17.13% out of the total number of Saudi households members. Finally, the houses inhabited by Saudi

households that use tanks made from tin to store water reached 3.51% inhabited with 4.36% out of the total number of Saudi households members (the lowest percentage).

Cement tank, according to the survey, is the major water storing method, followed by fiber glass tank with varying proportions as the highest proportions were in houses with a percentage of 31.83% and the lowest were in the villas floors with a percentage of 14.64%.

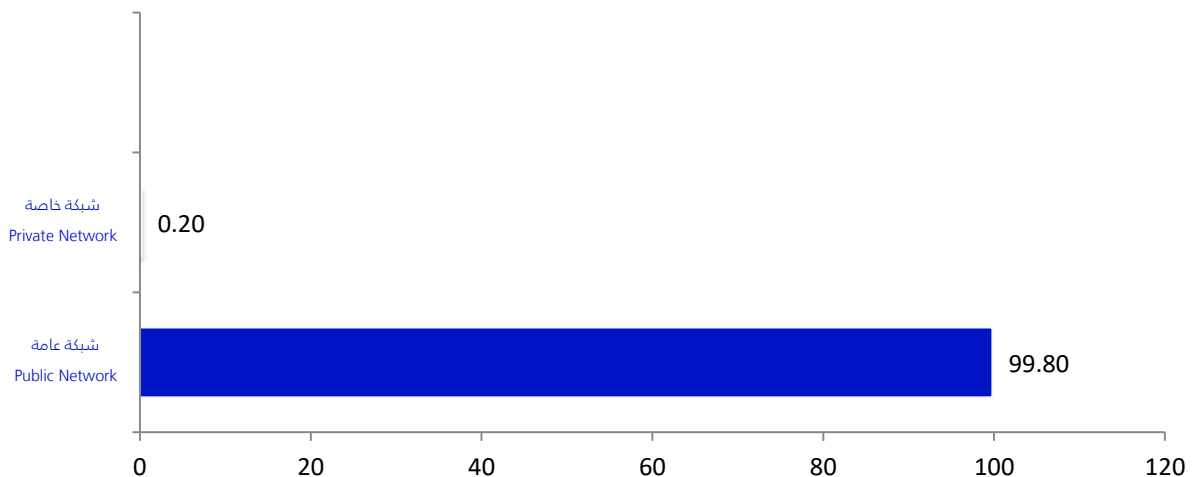
9- Houses by electricity source:

The overwhelming majority of houses inhabited by Saudi households depends on the public network as a source of electricity with a percentage of 99.8% and inhabited with 99.84% out of the total number of Saudi households members representing the highest proportion. They are followed by houses inhabited by Saudi households that depend on a private network as a source of electricity with a percentage of 0.19% and inhabited with 0.16% out of the total number of Saudi household members.

The houses distribution by electricity source does not differ according to dwelling type, as the public network is the main source of electricity.



Percentage Distribution of Houses (Inhabited by Saudi Households) by source of electricity.

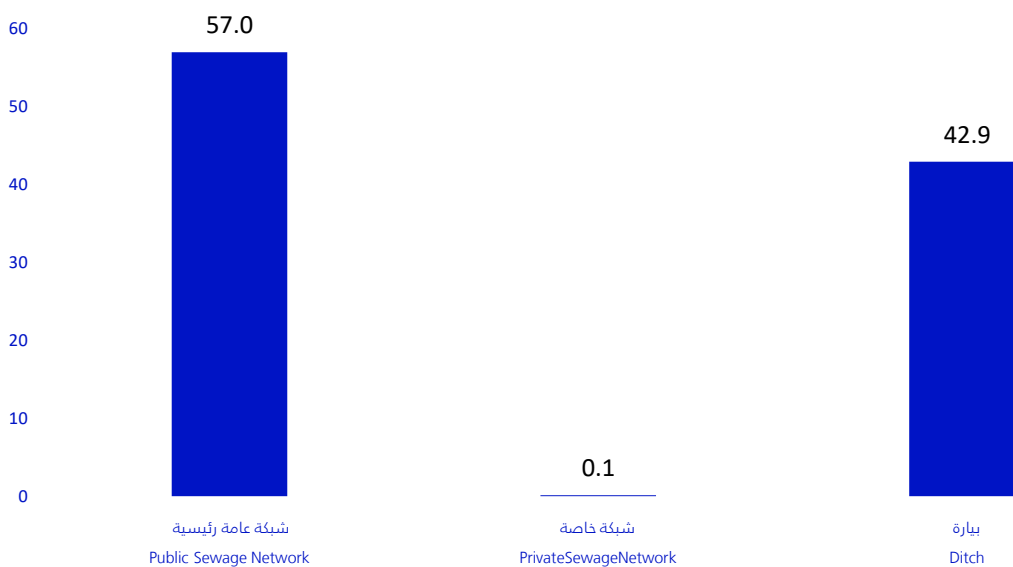


10- Houses by drainage system type

Results also demonstrate that houses inhabited by Saudi households that depend on public sewage reaches the percentage of 57% and inhabited with 54.18% out of the total number of Saudi households individuals, followed by house occupied by Saudi households that depend on draining into orchards 42.9% and inhabited with 45.7% out of the total number of Saudi households individuals, followed by Saudi households that depend on private drainage network with a percentage of 0.13% and inhabited with 0.12% out of the total number of Saudi households individuals.

The houses distribution by sewage disposal system differs according to the dwelling type, as the public network of sewage disposal is the major way used by floors in villas with a percentage of 74.26%, followed by apartments (69.12%), then villas (58.09%). In the meantime, grove is used predominantly by houses with a percentage of 80.89%.

Percentage Distribution of Houses (Inhabited by Saudi Households) by type of Sewage Disposal



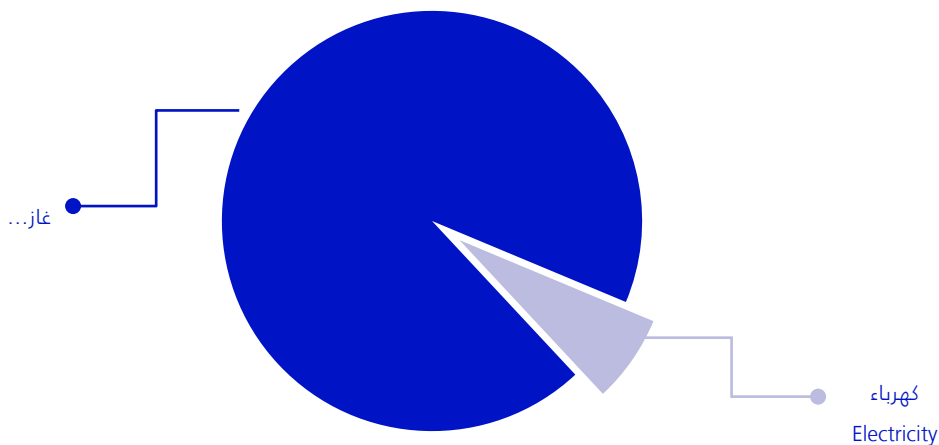
11- Houses by fuel type used for cooking:

Results demonstrate that the highest proportion of houses inhabited by Saudi households depend on Gas a fuel for cooking with a percentage of 93.24% and inhabited with 94.74% out of the total Saudi household members.

Meanwhile, the houses inhabited by Saudi households that depend on electricity as a fuel for cooking is 6.76% and inhabited with 5.26% out of the total number of Saudi household members.

The houses distribution differs according to the type of fuel used for cooking. The houses occupied by Saudi households that depend on natural gas as a fuel for cooking between 92.35% in villas and 99.35% in traditional houses. The percentage of houses inhabited by Saudi households that depends on electricity as a fuel for cooking ranges between 0.65% in traditional houses and 7.65% in villas.

Percentage Distribution of Houses (Inhabited by Saudi Households) by Cooking Fuel



12- Houses by using insecticides:

Regarding the use of insecticides, results demonstrate that the highest percentage of houses inhabited with Saudi households uses insecticides when needed with a percentage of 72.59% and inhabited with 73.38% out of the total number of Saudi households individuals, followed by houses inhabited with Saudi households that use insecticides regularly with a percentage of 8.12% and inhabited with 7.94% out of the total number of Saudi households individuals. In the meantime, there is about 19.29% of the houses inhabited with Saudi households do not use insecticides and inhabited with 18.68% out of the total number of Saudi households individuals.

Houses distribution differs according to the use of insecticides by the house type. While, the distribution is very different between villas, villas' stories, traditional houses, traditional houses stories, and apartments as the houses percentage ranges between 20.67% in villas and 16.22% in traditional houses stories.

14- Households by the number of sleeping rooms:

The survey results display that the percentage of Saudi households that have one sleeping room is 17.30% and inhabited with 11.84% out of the total number of Saudi households' individuals. On the other hand, the percentage of Saudi households that have two sleeping rooms is 36.85% and inhabited with 32.95% out of the total number of Saudi households individuals. The number of Saudi households that have three sleeping rooms is 25.57% and inhabited with 28.49% out of the total number of Saudi households individuals. The number of Saudi households that have four sleeping rooms or more is 20.27% and inhabited with 26.72% out of the total number of Saudi households' individuals.



Tables

Table (1)
عدد المساكن (المشغولة بأسر سعودية) ونوع المسكن
Housing Units (Occupied With Saudi Households) by Type of Housing Unit

جدول (1)

Administrative Area	Type of Housing Unit				نوع المسكن			المحافظة الإدارية
	الجملة Total	شقة Apartment	دور في منزل شعبي A Floor in a Traditional House	دور في فيلا A Floor in a Villa	فيلا Villa	منزل شعبي Traditional House		
Al-Riyadh	829670	279708	1630	125836	374900	47596		الرياض
Makkah Al-Mokarramah	871089	548496	9962	20803	112805	179023		مكة المكرمة
Al-Madinah Al-Monawarah	243930	145493	692	2249	36676	58820		المدينة المنورة
Al-Qaseem	164480	14240	0	31200	93600	25440		القصيم
Eastern Region	500465	241635	10317	29503	163443	55567		المحافظة الشرقية
Aseer	299571	105774	1098	31110	105774	55815		عسير
Tabouk	117656	72512	264	880	6952	37048		تبوك
Hail	78171	13419	71	3266	31027	30388		حائل
Northern Borders	37072	9548	1904	4172	15372	6076		الحدود الشمالية
Jazan	174196	29156	296	11100	32560	101084		جازان
Najran	66030	25482	0	3410	15810	21328		نجران
Al-Baha	66080	25928	0	4872	22232	13048		الباحة
Al-Jouf	56280	19264	168	2464	20496	13888		الجوف
Total	3504690	1530655	26402	270865	1031647	645121		الجملة

Source: Housing Survey 2017 _General authority for Statis

المصدر: مسح المساكن ٢٠١٧ - الهيئة العامة للإحصاء



Table (2)

عدد المساكن (الممتلئة بالسكان) وعمر المسكن التقريبي
Housing Units (Occupied With Saudi Households) by approximate age of housing

جدول (1)

Administrative Area	Approximate age of housing				عمر المسكن التقريبي			المحافظة الإدارية
	الجملة Total	أكثر من ٣٠ Large than 30	أكثر من ٢٠ - ٣٠ Large than 20 to30	أكثر من ١٠ - ٢٠ Large than 10 to 20	٥ - ١٠ 5 - 10	أقل من ٥ سنوات less than 5		
Al-Riyadh	829670	86064	176692	257214	238632	71068	الرياض	
Makkah Al-Mokarramah	871089	160857	213304	238795	203928	54205	مكة المكرمة	
Al-Madinah Al-Monawarah	243930	47575	61242	59858	52073	23182	المدينة المنورة	
Al-Qaseem	164480	15680	27840	54400	49280	17280	القصيم	
Eastern Region	500465	89957	122718	149868	105885	32037	المطقة الشرقية	
Aseer	299571	32574	54717	98271	81984	32025	عسير	
Tabouk	117656	10912	25520	39600	34672	6952	تبوك	
Hail	78171	8094	18105	27122	18815	6035	حائل	
Northern Borders	37072	9968	8204	9968	7756	1176	الحدود الشمالية	
Jazan	174196	31080	33152	57276	36852	15836	جازان	
Najran	66030	1364	8804	22692	26598	6572	نجران	
Al-Baha	66080	5264	12096	25424	18536	4760	الباحة	
Al-Jouf	56280	10752	11760	14168	14336	5264	الجوف	
Total	3504690	510141	774154	1054656	889347	276392	الجملة	

Source: Housing Survey 2017 _General authority for Statistics

المصدر: مسح المساكن ٢٠١٧ _ الهيئة العامة للإحصاء



Table (3)

جدول (٣)

عدد المسكن (المتفولة بالسعودية) حسب نوع المسكن ومادة الأرضيات
Housing Units (Occupied With Saudi Households) by Type of Housing Unit and Floor Material

Construction Material	Type of Housing Unit				نوع المسكن			مادة الأرضيات
	الجملة Total	شقة Apartment	دور في منزل شعبي A Floor in a Traditional House	دور في فيلا A Floor in a Villa	فيلا Villa	منزل شعبي Traditional House		
Marble	137019	39367	0	9981	87671	0		رخام
Ceramic	2137988	1152361	183	196632	725119	63693		سيراميك
Parquet	26338	11377	0	5052	9557	352		باركية
Plain tiles	918330	319785	18727	54487	173884	351447		بساط عادي
Cement tiles	285015	7765	7492	4713	35416	229629		بساط اسمنتي
Total	3504690	1530655	26402	270865	1031647	645121		الجملة

Source: Housing Survey 2017 _ General authority for Stati

المصدر: مسح المساكن ٢٠١٧ _ الهيئة العامة للإحصاء



Table (4)

عدد المساكن (المشغولة بأسر سعودية) حسب نوع المسكن ومادة البناء

جدول (4)

Housing Units (Occupied With Saudi Households) by Type of Housing Unit and Construction Material

Construction Material	Type of Housing Unit				نوع المسكن			مادة البناء
	الجملة Total	شقة Apartment	ورفي منزل شعبي A Floor in a Traditional House	دور في فيلا A Floor in a Villa	فيلا Villa	منزل شعبي Traditional House		
Concrete	3082445	1530655	26402	270865	1031647	222876	مسح	
Block / Brick	416289	0	0	0	0	416289	بلك / طوب	
Mud	1174	0	0	0	0	1174	طين	
Stone	4782	0	0	0	0	4782	حجر	
Total	3504690	1530655	26402	270865	1031647	645121	الجملة	

Source: Housing Survey 2017 _General authority for Stat

المصدر: مسح المساكن ٢٠١٧ _ الهيئة العامة للإحصاء



Table(5)

جدول (٥)

عدد المساكن (المشغولة بالسعودية) حسب نوع المسكن ونوع الحيازة

Housing Units (Occupied With Saudi Households) by Type of Housing Unit and Tenure of Housing Unit

Tenure of Housing Unit	Type of Housing Unit						نوع الحيازة
	الجملة	شقة	دور في منزل شعبي	دور في فيلا	فيلا	منزل شعبي	
Owned	2100129	477565	19118	136059	908215	559172	مملوك
Rented	1332407	1002382	7228	131907	107975	82915	إيجار
Provided by Employer	59353	47654	0	1015	9887	797	مقدم من صاحب العمل
Other	12801	3054	56	1884	5570	2237	أخرى
Total	3504690	1530655	26402	270865	1031647	645121	الجملة

Source: Housing Survey 2017 _ General authority for Stats

المصدر: مسح المساكن ٢٠١٧ _ الهيئة العامة للإحصاء



Table (5-1)

جدول (٥-١)

عدد المساكن (المتوفرة بأسر سعودية) وعدد الأسر والأفراد حسب نوع الحيازة ومادة البناء
Housing Units (Occupied With Saudi Households), Households and Individuals by Tenure of Housing Unit and Construction Material

Tenure of Housing Unit	Construction Material					نوع الحيازة	
	الجملة Total	حجر Stone	طين Mud	بلك / طوب Block / Brick	مسلح Concrete		
Owned	Housing Units	2100129	4219	637	345957	1749316	عدد المساكن
	Households	2100129	4219	637	345957	1749316	عدد الأسر
	Individuals	13727989	21316	7041	2275446	11424186	عدد الأفراد
Rented	Housing Units	1332407	563	537	68917	1262390	عدد المساكن
	Households	1332407	563	537	68917	1262390	عدد الأسر
	Individuals	6934594	4096	1899	402934	6525665	عدد الأفراد
Provided by Employer	Housing Units	59353	0	0	504	58849	عدد المساكن
	Households	59353	0	0	504	58849	عدد الأسر
	Individuals	210602	0	0	863	209739	عدد الأفراد
Other	Housing Units	12801	0	0	911	11890	عدد المساكن
	Households	12801	0	0	911	11890	عدد الأسر
	Individuals	57997	0	0	5495	52502	عدد الأفراد
Total	Housing Units	3504690	4782	1174	416289	3082445	عدد المساكن
	Households	3504690	4782	1174	416289	3082445	عدد الأسر
	Individuals	20931182	25412	8940	2684738	18212092	عدد الأفراد

Source: Housing Survey 2017 _General authority for Statistics

المصدر: مسح المساكن ٢٠١٧ _ الهيئة العامة للإحصاء



Table(6)

جدول (٦)

عدد المساكن (المشغولة بالسكان السعودية) حسب نوع المسكن ومصدر المياه

Housing Units (Occupied With Saudi Households) by Type of Housing Unit and Source of Water Supply

Source of Water Supply	Type of Housing Unit				نوع المسكن			مصدر المياه
	الجملة Total	شقة Apartment	دور في منزل شعبي A Floor in a Traditional House	دور في فيلا A Floor in a Villa	فيلا Villa	منزل شعبي Traditional House		
Public Piped Water	2603180	1266827	22613	225967	807374	280399	شبكة عامة	
Water Truck	894231	263828	3789	44898	224273	357443	وايت	
Well	7279	0	0	0	0	7279	بئر	
Total	3504690	1530655	26402	270865	1031647	645121	الجملة	

Source: Housing Survey 2017 _ General authority for Statis

المصدر: مسح المساكن ٢٠١٧ _ الهيئة العامة للإحصاء





Table(7)

جدول (٧)

عدد المساكن (المشغولة بالسعودية) حسب نوع المسكن ومصدر مياه الشرب
Housing Units (Occupied With Saudi Households) by Type of Housing Unit and Source of Drinking Water

Source of Drinking Water	Type of Housing Unit				نوع المسكن			مصدر مياه الشرب
	الجملة Total	شقة Apartment	دور في منزل شعبي A Floor in a Traditional House	دور في فيلا A Floor in a Villa	فيلا Villa	منزل شعبي Traditional House		
Public Piped Water	803513	422774	3615	76332	220205	80587	شبكة عامة	
Water Purifier	300232	104013	474	30908	146675	18162	فلتر ماء	
Water Truck	620927	188343	9567	33070	154148	235799	وايت	
Well	6054	1787	0	0	0	4267	بئر	
Bottled Water	1773964	813738	12746	130555	510619	306306	عبوة ماء	
Total	3504690	1530655	26402	270865	1031647	645121	الجملة	

Source: Housing Survey 2017 _General authority for Statistics

المصدر: مسح المساكن ٢٠١٧ _ الهيئة العامة للإحصاء



Table(8)

جدول (٨)

عدد المساكن (المشغولة بالسكنى) حسب نوع المسكن وطريقة تخزين المياه
Housing Units (Occupied With Saudi Households) by Type of Housing Unit and Water Storage

Water Storage	Type of Housing Unit		نوع المسكن				طريقة تخزين المياه
	الجملة Total	شقة Apartment	دور في منزل شعبي A Floor in a Traditional House	دور في فيلا A Floor in a Villa	فيلا Villa	منزل شعبي Traditional House	
Cement Tank	2765455	1248412	17440	228824	823374	447405	خزان أسمنتي
Tin Tank	123123	15290	558	2378	21378	83519	خزان من المصفيج
Fiberglass Tank	616112	266953	8404	39663	186895	114197	خزان من الفايبرجلاس
Total	3504690	1530655	26402	270865	1031647	645121	الجملة

Source: Housing Survey 2017 _General authority for Statistics

المصدر: مسح المساكن ٢٠١٧ - الهيئة العامة للإحصاء



Table(9)

جدول (٩)

عدد المساكن (المشغولة بالسعودية) حسب نوع المسكن ومصدر الكهرباء

Housing Units (Occupied With Saudi Households) by Type of Housing Unit and Source of Electricity

Source of Electricity	Type of Housing Unit				نوع المسكن		مصدر الكهرباء
	الجملة	شقة	ورفي منزل شعبي	دور في فيلا	فيلا	منزل شعبي	
Public Network	3497574	1529682	26402	270339	1027703	643448	شبكة عامة
Private Network	7116	973	0	526	3944	1673	شبكة خاصة
Total	3504690	1530655	26402	270865	1031647	645121	الجملة

Source: Housing Survey 2017 _General authority

المصدر: مسح المساكن ٢٠١٧ _ الهيئة العامة للإحصاء



Table(10)

جدول (١٠)

عدد المساكن (المتنقلة بالسعودية) حسب نوع المسكن ونوع الصرف الصحي

Housing Units (Occupied With Saudi Households) by Type of Housing Unit and Type of Sewage Disposal

Type of Sewage Disposal	Type of Housing Unit						نوع الصرف الصحي
	الجملة Total	شقة Apartment	دور في منزل شعبي A Floor in a Traditional House	دور في فيلا A Floor in a Villa	فيلا Villa	منزل شعبي Traditional House	
Public Sewage Network	1996434	1057965	15987	201148	599237	122097	شبكة عامة رئيسية
Private Sewage Network	4705	888	88	366	2147	1216	شبكة خاصة
Ditch	1503551	471802	10327	69351	430263	521808	بئارة
Total	3504690	1530655	26402	270865	1031647	645121	الجملة

Source: Housing Survey 2017 _General authority for Statis

المصدر: مسح المساكن ٢٠١٧ _ الهيئة العامة للإحصاء



Table (11)

جدول (11)

عدد المساكن (المتنوعة بأسر سعودية) حسب نوع المسكن والوقود المستخدم للطبخ

Housing Units (Occupied With Saudi Households) by Type of Housing Unit and Cooking Fuel

Cooking Fuel	Type of Housing Unit				نوع المسكن			الوقود المستخدم للطبخ
	الجملة	شقة	دور في منزل شعبي	دور في فيلا	فيلا	منزل شعبي	Traditional House	
Gas	3267902	1388069	25314	260899	952706	6440914	غاز	
Electricity	236788	142586	1088	9966	78941	4207	كهرباء	
Total	3504690	1530655	26402	270865	1031647	645121	الجملة	

Source: Housing Survey 2017 _ General authority for Statis

المصدر: مسح المساكن ٢٠١٧ _ الهيئة العامة للإحصاء



Table (12)

جدول (12)

عدد المساكن (المشغولة بالسعودية) حسب نوع المسكن واستخدام المبيدات الحشرية

Housing Units (Occupied With Saudi Households) by Type of Housing Unit and Insecticide Use

Insecticide Use	Type of Housing Unit				نوع المسكن			استخدام المبيدات الحشرية
	الجملة Total	شقة Apartment	دور في منزل شعبي A Floor in a Traditional House	دور في فيلا A Floor in a Villa	فيلا Villa	منزل شعبي Traditional House		
Regularly	284502	126344	530	22916	87902	46810	بصفة منتظمة	
When Needed	2544128	1111778	21590	196619	730445	483696	عند الحاجة	
Never Used	676060	292533	4282	51330	213300	114615	لا تستخدم أبداً	
Total	3504690	1530655	26402	270865	1031647	645121	الجملة	

Source: Housing Survey 2017 _General authority for Statis

المصدر: مسح المساكن ٢٠١٧ _ الهيئة العامة للإحصاء



Table (13)

جدول (13)

عدد المساكن (المستغلة بالمساكن السعوديين) حسب نوع المساكن ومادة البناء
Housing Units (Occupied With Saudi Households) by Type of Housing Unit and Construction Material

Administrative Area and Construction Material	Type of Housing Unit					نوع المساكن			المحافظة الإدارية ومادة البناء
	الحالة Total	شقة Apartment	دور في منزل شعبي A Floor in Traditional House	دور في فيلا A Floor in a Villa	فيلا Villa	منزل شعبي Traditional House	مسطح Flat	بلوك / طوب Block / Brick	
Al-Riyadh									الرياض
Concrete	816304	279708	1630	125836	374900	34230	مسطح		الرياض
Block / Brick	13040	0	0	0	0	13040	بلوك / طوب		الرياض
Mud	0	0	0	0	0	0	طوب		الرياض
Stone	326	0	0	0	0	326	حجر		الرياض
Makkah Al-Mokarramah									مكة المكرمة
Concrete	726933	548496	9962	20803	112805	34867	مسطح		مكة المكرمة
Block / Brick	144156	0	0	0	0	144156	بلوك / طوب		مكة المكرمة
Mud	0	0	0	0	0	0	طوب		مكة المكرمة
Stone	0	0	0	0	0	0	حجر		مكة المكرمة
Al-Madinah Al-Monawarah									المنطقة الشرقية
Concrete	191338	145493	692	2249	36676	6228	مسطح		المنطقة الشرقية
Block / Brick	52246	0	0	0	0	52246	بلوك / طوب		المنطقة الشرقية
Mud	173	0	0	0	0	173	طوب		المنطقة الشرقية
Stone	173	0	0	0	0	173	حجر		المنطقة الشرقية
Al-Qaseem									القصيم
Concrete	145920	14240	0	31200	93600	6880	مسطح		القصيم
Block / Brick	18560	0	0	0	0	18560	بلوك / طوب		القصيم
Mud	0	0	0	0	0	0	طوب		القصيم
Stone	0	0	0	0	0	0	حجر		القصيم
Eastern Region									المنطقة الشرقية
Concrete	460283	241635	10317	29503	163443	15385	مسطح		المنطقة الشرقية
Block / Brick	39639	0	0	0	0	39639	بلوك / طوب		المنطقة الشرقية
Mud	181	0	0	0	0	181	طوب		المنطقة الشرقية
Stone	362	0	0	0	0	362	حجر		المنطقة الشرقية
Aseer									عسير
Concrete	251991	105774	1098	31110	105774	8235	مسطح		عسير
Block / Brick	44835	0	0	0	0	44835	بلوك / طوب		عسير
Mud	732	0	0	0	0	732	طوب		عسير
Stone	2013	0	0	0	0	2013	حجر		عسير
Tabouk									تبوك
Concrete	100760	72512	264	880	6952	20152	مسطح		تبوك
Block / Brick	15928	0	0	0	0	15928	بلوك / طوب		تبوك
Mud	88	0	0	0	0	88	طوب		تبوك
Stone	880	0	0	0	0	880	حجر		تبوك



Continued Table (13)

تابع جدول (13)

عدد المساكن (المشغولة بأسر سعودية) حسب نوع المسكن ومادة البناء
Housing Units (Occupied With Saudi Households) by Type of Housing Unit and Construction Material

Administrative Area and Construction Material	Type of Housing Unit				نوع المسكن			المحافظة الإدارية ومادة البناء
	الجملة Total	شقة Apartment	دور في منزل شعبي A Floor in Traditional House	دور في فيلا A Floor in a Villa	فيلا Villa	منزل شعبي Traditional House		
Hail	Concrete	59782	13419	71	3266	31027	11999	مسيلج
	Block / Brick	18389	0	0	0	0	18389	بلك / طوب
	Mud	0	0	0	0	0	0	طين
	Stone	0	0	0	0	0	0	حجر
Northern Borders	Other	0	0	0	0	0	0	أخرى
	Concrete	35588	9548	1904	4172	15372	4592	مسيلج
	Block / Brick	1456	0	0	0	0	1456	بلك / طوب
	Mud	0	0	0	0	0	0	طين
Jazan	Stone	28	0	0	0	0	28	حجر
	Concrete	123432	29156	296	11100	32560	50320	مسيلج
	Block / Brick	49876	0	0	0	0	49876	بلك / طوب
	Mud	0	0	0	0	0	0	طين
Najran	Stone	888	0	0	0	0	888	حجر
	Concrete	54250	25482	0	3410	15810	9548	مسيلج
	Block / Brick	11780	0	0	0	0	11780	بلك / طوب
	Mud	0	0	0	0	0	0	طين
Al-Baha	Stone	0	0	0	0	0	0	حجر
	Concrete	61656	25928	0	4872	22232	8624	مسيلج
	Block / Brick	4312	0	0	0	0	4312	بلك / طوب
	Mud	0	0	0	0	0	0	طين
Al-Louf	Stone	112	0	0	0	0	112	حجر
	Concrete	54208	19264	168	2464	20496	11816	مسيلج
	Block / Brick	2072	0	0	0	0	2072	بلك / طوب
	Mud	0	0	0	0	0	0	طين
Total	Stone	0	0	0	0	0	0	حجر
	Concrete	3082445	1530655	26402	270865	1031647	222876	مسيلج
	Block / Brick	416289	0	0	0	0	416289	بلك / طوب
	Mud	1174	0	0	0	0	1174	طين
Stone	4782	0	0	0	0	4782	حجر	

Source: Housing Survey 2017 _General authority for Statistics

المصدر: مسح المساكن 2017 _ الهيئة العامة للإحصاء



Table (14)

جدول (14)

عدد المساكن (المشغولة بالرسو) حسب نوع المسكن ونوع الحيازة
Housing Units (Occupied With Saudi Households) by Type of Housing Unit and Tenure of Housing Unit

Administrative Area and Tenure of Housing	Type of Housing Unit				نوع المسكن			المحافظة الإدارية ونوع الحيازة
	الجملة Total	شقة Apartment	دور في منزل شعبي A Floor in Traditional House	دور في فيلا A Floor in a Villa	فيلا Villa	منزل شعبي Traditional House		
Al-Riyadh								الرياض
Owned	464876	34230	1304	57050	333824	38468	مصنوك	
Rented	358926	242544	326	68134	39120	8802	إيجار	
Provided by Employer	2934	1304	0	0	1630	0	مقدم من صاحب العمل	
Other	2934	1630	0	652	326	326	الذري	مكة المكرمة
Makkah Al-Mokarramah								
Owned	511285	231470	7911	16115	96690	159099	مصنوك	
Rented	348963	307943	2051	4688	14650	19631	إيجار	
Provided by Employer	10841	9083	0	0	1465	293	مقدم من صاحب العمل	
Other	0	0	0	0	0	0	الذري	المنطقة الشرقية
Al-Madinah Al-Monawarah								
Owned	147742	69546	519	692	26815	50170	مصنوك	
Rented	88576	70065	173	1557	8477	8304	إيجار	
Provided by Employer	7439	5882	0	0	1384	173	مقدم من صاحب العمل	
Other	173	0	0	0	0	173	الذري	القصيم
Al-Qaseem								
Owned	119520	320	0	8900	87040	23360	مصنوك	
Rented	42240	13120	0	21280	5760	2080	إيجار	
Provided by Employer	640	320	0	320	0	0	مقدم من صاحب العمل	
Other	2080	480	0	800	800	0	الذري	المنطقة الشرقية
Eastern Region								
Owned	242902	42535	7240	15566	140275	37286	مصنوك	
Rented	222087	168692	3077	13756	18281	18281	إيجار	
Provided by Employer	35476	30408	0	181	4887	0	مقدم من صاحب العمل	
Other	0	0	0	0	0	0	الذري	عسير
Aseer								
Owned	200202	29463	732	19032	98088	52887	مصنوك	
Rented	98454	76311	366	11712	7320	2745	إيجار	
Provided by Employer	915	0	0	366	366	183	مقدم من صاحب العمل	
Other	0	0	0	0	0	0	الذري	تبوك
Tabouk								
Owned	60544	23232	264	704	5720	30624	مصنوك	
Rented	56320	48840	0	88	1232	6160	إيجار	
Provided by Employer	176	176	0	0	0	0	مقدم من صاحب العمل	
Other	616	264	0	88	0	264	الذري	

Continued Table (14)

عدد المساكن (المتنوعة بالسعودية) حسب نوع المالك ونوع الحيازة

Housing Units (Occupied With Saudi Households) by Type of Housing Unit and Tenure of Housing Unit

تابع جدول (14)

Administrative Area and Tenure of Housing	Type of Housing Unit				نوع المساكن			المحافظة الإدارية ونوع الحيازة
	الجملة Total	شقة Apartment	دور في طابق شعبي A Floor in Traditional House	دور في فيلا A Floor in a Villa	فيلا Villa	منازل شعبي Traditional House		
Hail	Owned	1207	0	1420	28045	27690	مملوك	حائل
	Rented	12141	71	1846	2911	2698	إيجار	
	Provided by Employer Other	142 0	71 0	0 0	71 0	0 0	مقدم من صاحب العمل الذري	
Northern Borders	Owned	3976	0	2212	11592	4928	مملوك	الحدود الشمالية
	Rented	5208	868	1932	3192	1008	إيجار	
	Provided by Employer Other	168 924	0 56	0 28	84 504	0 140	مقدم من صاحب العمل الذري	
Jazan	Owned	13024	0	5624	26788	91908	مملوك	جازان
	Rented	15984	296	5180	2516	7992	إيجار	
	Provided by Employer Other	296 4588	0 148	148 0	0 3256	148 1036	مقدم من صاحب العمل الذري	
Najran	Owned	8122	0	2852	15314	19344	مملوك	نجران
	Rented	17174	0	558	372	1798	إيجار	
	Provided by Employer Other	186 310	0 0	0 0	0 124	0 186	مقدم من صاحب العمل الذري	
Al-Baha	Owned	14392	0	3920	18984	11704	مملوك	الباحة
	Rented	11200	0	784	2688	1232	إيجار	
	Provided by Employer Other	0 1176	0 336	0 168	0 560	0 112	مقدم من صاحب العمل الذري	
Al-Jouf	Owned	6048	168	2072	19040	11704	مملوك	الجوف
	Rented	13160	0	392	1456	2184	إيجار	
	Provided by Employer Other	56 0	0 0	0 0	0 0	0 0	مقدم من صاحب العمل الذري	
Total	Owned	2100129	477565	19118	136059	908215	مملوك	الجملة
	Rented	1332407	1002382	7228	131907	107975	إيجار	
	Provided by Employer Other	59353 12801	47990 2718	0 56	1183 1716	10447 5010	مقدم من صاحب العمل الذري	

Source: Housing Survey 2017 _General authority for Statistics

المصدر: مسح المساكن ٢٠١٧ - الهيئة العامة للإحصاء



Table (15)

عدد المسكن (المشغولة بالسوسوية) حسب نوع المسكن ومصدر المياه

Housing Units (Occupied With Saudi Households) by Type of Housing Unit and Source of Water Supply

جدول (15)

Administrative Area and Source of Water Supply	Type of Housing Unit				نوع المسكن			المحافظة الإدارية ومصدر المياه
	الجملة Total	شقة Apartment	دور في منزل شعبي A Floor in Traditional House	دور في فيلا A Floor in a Villa	فيلا Villa	منزل شعبي Traditional House	متر	
Al-Riyadh	Public Piped Water	740020	256562	978	117686	334802	29992	متر
	Water Truck	89324	23146	652	8150	40098	17278	وايت
	Well	326	0	0	0	0	326	متر
Makkah Al-Mokarramah	Public Piped Water	553184	419869	8204	15822	68562	40727	متر
	Water Truck	317612	128627	1758	4981	44243	138003	وايت
	Well	293	0	0	0	0	293	متر
Al-Madinah Al-Monawarah	Public Piped Water	173173	123176	519	2249	21625	25604	متر
	Water Truck	70757	22317	173	0	15051	33216	وايت
	Well	0	0	0	0	0	0	متر
Al-Qaseem	Public Piped Water	134080	13920	0	28160	82880	9120	متر
	Water Truck	30400	320	0	3040	10720	16320	وايت
	Well	0	0	0	0	0	0	متر
Eastern Region	Public Piped Water	467342	232585	9955	27874	154936	41992	متر
	Water Truck	33123	9050	362	1629	8507	13575	وايت
	Well	0	0	0	0	0	0	متر
Aseer	Public Piped Water	93879	50508	366	10248	30378	2379	متر
	Water Truck	201300	55266	732	20862	75396	49044	وايت
	Well	4392	0	0	0	0	4392	متر
Tabouk	Public Piped Water	93016	71192	264	880	4224	16456	متر
	Water Truck	24552	1320	0	0	2728	20504	وايت
	Well	88	0	0	0	0	88	متر



Continued Table (15)

تابع جدول (15)

عدد المساكن (المتفولة بالرسومية) حسب نوع المساكن ومصدر المياه
Housing Units (Occupied With Saudi Households) by Type of Housing Unit and Source of Water Supply

Administrative Area and Source of Water Supply	Type of Housing Unit				نوع المساكن			المطقة الإدارية ومصدر المياه
	الجملة Total	شقة Apartment	دور في منزل شعبي A Floor in Traditional House	دور في فيلا A Floor in a Villa	فيلا Villa	منزل شعبي Traditional House	المطقة الإدارية ومصدر المياه	
Hail	Public Piped Water	53960	11999	71	3124	26483	12283	شبكة عامة
	Water Truck	23217	1420	0	142	4544	17111	وايت
	Well	994	0	0	0	0	994	بئر
Northern Borders	Public Piped Water	35056	8736	1904	4172	14168	6076	شبكة عامة
	Water Truck	2016	812	0	0	1204	0	وايت
	Well	0	0	0	0	0	0	بئر
Jazan	Public Piped Water	134088	23976	296	9472	26196	74148	شبكة عامة
	Water Truck	40108	5180	0	1628	6364	26936	وايت
	Well	0	0	0	0	0	0	بئر
Najran	Public Piped Water	23126	13144	0	1240	5208	3534	شبكة عامة
	Water Truck	42222	12338	0	2170	10602	17112	وايت
	Well	682	0	0	0	0	682	بئر
Al-Baha	Public Piped Water	51016	22064	0	2800	18144	8008	شبكة عامة
	Water Truck	14560	3864	0	2072	4088	4536	وايت
	Well	504	0	0	0	0	504	بئر
Al-Jouf	Public Piped Water	51240	19096	56	2240	19768	10080	شبكة عامة
	Water Truck	5040	168	112	224	728	3808	وايت
	Well	0	0	0	0	0	0	بئر
Total	Public Piped Water	2603180	1266827	22613	225967	807374	280399	شبكة عامة
	Water Truck	894231	263828	3789	44898	224273	357443	وايت
	Well	7279	0	0	0	0	7279	بئر

Source: Housing Survey 2017 _ General authority for Statistics

المصدر: مسح المساكن 2017 _ الهيئة العامة للإحصاء



Table (16)

جدول (16)

عدد المساكن (المتفولة بالسعودية) حسب نوع المسكن ومصدر مياه الشرب
Housing Units (Occupied With Saudi Households) by Type of Housing Unit and Source of Drinking Water

Administrative Area and Source of Drinking Water	Type of Housing Unit				نوع المسكن		المناطق الوبائية ومصدر مياه الشرب
	الجملة Total	شقة Apartment	تقليدي A Floor in Traditional House	دور في فيلا A Floor in a Villa	فيلا Villa	منازل شعبية Traditional House	
Al-Riyadh							الرياض
Public Piped Water	248412	94214	326	47270	102038	4564	شبكة عامة
Water Purifier	122576	28036	0	16952	74654	2934	فلتر ماء
Water Truck	98778	22820	1304	8802	45966	19886	وايت
Well	1630	0	0	0	0	1630	بئر
Bottled Water	358274	134638	0	52812	152242	18582	عبوة ماء
Makkah Al-Mokarramah							مكة المكرمة
Public Piped Water	164959	143570	879	2637	7911	9962	شبكة عامة
Water Purifier	42485	32230	293	293	8790	879	فلتر ماء
Water Truck	166424	82040	1758	586	16701	65339	وايت
Well	1758	1172	0	0	0	586	بئر
Bottled Water	495463	289484	7032	17287	79403	102257	عبوة ماء
Al-Madinah Al-Monawarah							المدينة المنورة
Public Piped Water	74044	47748	346	1038	4152	20760	شبكة عامة
Water Purifier	19722	12975	0	865	4671	1211	فلتر ماء
Water Truck	49651	19722	173	0	4498	25258	وايت
Well	346	346	0	0	0	0	بئر
Bottled Water	100167	64702	173	346	23355	11591	عبوة ماء
Al-Qaseem							القصيم
Public Piped Water	45440	5120	0	8480	28480	3360	شبكة عامة
Water Purifier	46400	4800	0	8000	30400	3200	فلتر ماء
Water Truck	31200	1760	0	3520	14720	11200	وايت
Well	0	0	0	0	0	0	بئر
Bottled Water	41440	2560	0	11200	20000	7680	عبوة ماء
Eastern Region							المحافظة الشرقية
Public Piped Water	121451	71314	1629	5792	36200	6516	شبكة عامة
Water Purifier	14480	4706	181	1267	7964	362	فلتر ماء
Water Truck	93758	28236	4525	10860	25883	24254	وايت
Well	181	181	0	0	0	0	بئر
Bottled Water	270595	137198	3982	11584	93396	24435	عبوة ماء
Aseer							عسير
Public Piped Water	43737	17019	183	7320	17385	1830	شبكة عامة
Water Purifier	8967	4392	0	732	3660	183	فلتر ماء
Water Truck	74664	16470	183	4392	19581	34038	وايت
Well	0	0	0	0	0	0	بئر
Bottled Water	172203	67893	732	18666	65148	19764	عبوة ماء
Tabouk							تبوك
Public Piped Water	34144	21648	0	264	528	11704	شبكة عامة
Water Purifier	6160	5016	0	176	440	528	فلتر ماء
Water Truck	8712	2200	0	0	88	6424	وايت
Well	264	88	0	0	0	176	بئر
Bottled Water	68376	43560	264	440	5896	18216	عبوة ماء



Continued Table (16)

تابع جدول (16)

عدد المساكن (المشغولة بالسكن) حسب نوع المسكن ومصدر مياه الشرب
Housing Units (Occupied With Saudi Households) by Type of Housing Unit and Source of Drinking Water

Administrative Area and Source of Drinking Water	Type of Housing Unit			نوع المسكن			المحافظة الإدارية ومصدر مياه الشرب
	الجملة Total	شقة Apartment	نوعي منزل شعبي A Floor in Traditional House	دور في فيلا A Floor in a Villa	فيلا Villa	منزل شعبي Traditional House	
Hail							حائل
Public Piped Water	14200	3053	0	639	6035	4473	شبكة عامة
Water Purifier	7384	1278	0	497	4260	1349	فلتر ماء
Water Truck	26980	2343	0	710	8875	15052	وايت
Well	213	0	0	0	0	213	بئر
Bottled Water	29394	6745	71	1420	11857	9301	عبوة ماء
Northern Borders							الحدود الشمالية
Public Piped Water	3836	924	252	280	952	1428	شبكة عامة
Water Purifier	3640	1036	0	392	2044	168	فلتر ماء
Water Truck	17780	3920	1456	1764	7896	2744	وايت
Well	0	0	0	0	0	0	بئر
Bottled Water	11816	3668	196	1736	4480	1736	عبوة ماء
Jazan							جازان
Public Piped Water	25752	6364	0	1184	7104	11100	شبكة عامة
Water Purifier	6216	888	0	148	1184	3996	فلتر ماء
Water Truck	18204	2516	0	888	2368	12432	وايت
Well	1184	0	0	0	0	1184	بئر
Bottled Water	122840	19388	296	8880	21904	72372	عبوة ماء
Najran							نجران
Public Piped Water	9114	4464	0	868	1860	1922	شبكة عامة
Water Purifier	8370	3224	0	186	2728	2232	فلتر ماء
Water Truck	15624	3348	0	372	3596	8308	وايت
Well	310	0	0	0	0	310	بئر
Bottled Water	32612	14446	0	1984	7626	8556	عبوة ماء
Al-Baha							الرياض
Public Piped Water	3640	1064	0	112	1960	504	شبكة عامة
Water Purifier	12264	4648	0	1400	5264	952	فلتر ماء
Water Truck	2352	336	0	56	728	1232	وايت
Well	168	0	0	0	0	168	بئر
Bottled Water	47656	19880	0	3304	14280	10192	عبوة ماء
Al-louf							الويف
Public Piped Water	14784	6272	0	448	5600	2464	شبكة عامة
Water Purifier	1568	784	0	0	616	168	فلتر ماء
Water Truck	16800	2632	168	1120	3248	9632	وايت
Well	0	0	0	0	0	0	بئر
Bottled Water	23128	9576	0	896	11032	1624	عبوة ماء
Total							الجملة
Public Piped Water	803513	422774	3615	76332	220205	80587	شبكة عامة
Water Purifier	300232	104013	474	30508	146675	18162	فلتر ماء
Water Truck	620927	188343	9567	33070	154148	235799	وايت
Well	6054	1787	0	0	0	4267	بئر
Bottled Water	1773964	813738	12746	130555	510619	306306	عبوة ماء

Source: Housing Survey 2017 _General authority for Statistics

المصدر: مسح المساكن 2017 _ الهيئة العامة للإحصاء



Table (17)

عدد المساكن (المشغولة بالسعودية) حسب نوع المسكن وطريقة تدفئة المياه
Housing Units (Occupied With Saudi Households) by Type of Housing Unit and Water Storage

جدول (17)

Administrative Area and Water Storage	Type of Housing Unit				نوع المسكن			المطبخ الأرزابة وطريقة تدفئة المياه
	الجملة Total	شقة Apartment	دو قسي منزل شعبي A Floor in Traditional House	دو قسي فيلا A Floor in a Villa	فيلا Villa	منزل شعبي Traditional House		
Al-Riyadh	Cement Tank	783704	259496	1650	120294	360556	41728	حزان اسمنتي
	Tin Tank	4238	326	0	0	326	3586	حزان من الصفيح
	Fiberglass Tank	41728	19886	0	5542	14018	2282	حزان من الفيبرجلانس
Makkah Al-Mokarramah	Cement Tank	845891	534725	9962	20510	108703	171991	حزان اسمنتي
	Tin Tank	2637	586	0	0	0	2051	حزان من الصفيح
	Fiberglass Tank	22561	13185	0	293	4102	4981	حزان من الفيبرجلانس
Al-Madinah Al-Monawarah	Cement Tank	207254	132264	692	2076	27507	44115	حزان اسمنتي
	Tin Tank	10034	3633	0	0	173	6228	حزان من الصفيح
	Fiberglass Tank	26642	8996	0	173	8996	8477	حزان من الفيبرجلانس
Al-Qaseem	Cement Tank	158720	14080	0	29920	90400	24320	حزان اسمنتي
	Tin Tank	1440	0	0	0	480	960	حزان من الصفيح
	Fiberglass Tank	4320	160	0	1280	2720	160	حزان من الفيبرجلانس
Eastern Region	Cement Tank	183715	83803	2534	9231	67513	20634	حزان اسمنتي
	Tin Tank	2353	905	362	181	181	724	حزان من الصفيح
	Fiberglass Tank	314397	156927	7421	20091	95749	34209	حزان من الفيبرجلانس
Aseer	Cement Tank	173667	66246	915	21411	63501	21594	حزان اسمنتي
	Tin Tank	30012	2928	0	915	8235	17934	حزان من الصفيح
	Fiberglass Tank	95892	36600	183	8784	34038	16287	حزان من الفيبرجلانس
Tabouk	Cement Tank	94864	63184	264	792	5896	24728	حزان اسمنتي
	Tin Tank	1936	352	0	0	0	1584	حزان من الصفيح
	Fiberglass Tank	20856	8976	0	88	1056	10736	حزان من الفيبرجلانس



Continued Table (17)

تابع جدول (17)

عدد المساكن (المشغولة بالسكان السعوديين) حسب نوع المسكن وطريقة تازين المياه
Housing Units (Occupied With Saudi Households) by Type of Housing Unit and Water Storage

Administrative Area and Water Storage	Type of Housing Unit				نوع المسكن			المحافظة الإدارية وطريقة تازين المياه
	الجملة Total	شقة Apartment	دور في منزل شعبي A Floor in Traditional House	دور في فيلا A Floor in a Villa	فيلا Villa	منزل شعبي Traditional House		
Hail	Cement Tank	71284	12922	71	3266	28684	26341	حازن السنتي
	Tin Tank	1917	0	0	0	213	1704	حازن من الصفيح
	Fiberglass Tank	4970	497	0	0	2130	2343	حازن من الفيبرجلاس
Northern Borders	Cement Tank	24836	8176	1372	3024	9688	2576	حازن السنتي
	Tin Tank	1232	0	196	392	308	336	حازن من الصفيح
	Fiberglass Tank	11004	1372	336	756	5376	3164	حازن من الفيبرجلاس
Jazan	Cement Tank	93536	20572	0	8436	22200	42328	حازن السنتي
	Tin Tank	42772	1480	0	592	1776	38924	حازن من الصفيح
	Fiberglass Tank	37888	7104	296	2072	8584	19832	حازن من الفيبرجلاس
Najran	Cement Tank	45384	20088	0	2976	8990	13330	حازن السنتي
	Tin Tank	14136	2728	0	186	5766	5456	حازن من الصفيح
	Fiberglass Tank	6510	2666	0	248	1054	2542	حازن من الفيبرجلاس
Al-Baha	Cement Tank	62440	25536	0	4872	21280	10752	حازن السنتي
	Tin Tank	840	0	0	0	112	728	حازن من الصفيح
	Fiberglass Tank	2800	392	0	0	840	1568	حازن من الفيبرجلاس
Al-Jouf	Cement Tank	20160	6720	0	2016	8456	2968	حازن السنتي
	Tin Tank	9576	2352	0	112	3808	3304	حازن من الصفيح
	Fiberglass Tank	26544	10192	168	336	8232	7616	حازن من الفيبرجلاس
Total	Cement Tank	2765455	1248412	17440	228824	823374	447405	حازن السنتي
	Tin Tank	123123	15290	558	2378	21378	83519	حازن من الصفيح
	Fiberglass Tank	616112	266953	8404	39663	186895	114197	حازن من الفيبرجلاس
								الجملة

Source: Housing Survey 2017 _General authority for Statistics

المصدر: المسح الديموجرافي 2017 _ الهيئة العامة للإحصاء



Table (18)

جدول (18)

عدد المسكن (المشغولة بالسعودية) حسب نوع المسكن ومصدر الكهرباء
Housing Units (Occupied With Saudi Households) by Type of Housing Unit and Source of Electricity

Administrative Area and Source of Electricity	Type of Housing Unit				نوع المسكن			المحافظة الإدارية ومصدر الكهرباء	
	الجملة Total	شقة Apartment	دوقر في منزل شعبي A Floor in Traditional House	دور في فيلا A Floor in a Villa	فيلا Villa	منزل شعبي Traditional House			
Al-Riyadh	Public Network	827714	279382	1630	125836	373922	46944	شبكة عامة	الرياض
	Private Network	1956	326	0	0	978	652	شبكة خاصة	
Makkah Al-Mokarramah	Public Network	868745	548203	9962	20803	111340	178437	شبكة عامة	مكة المكرمة
	Private Network	2344	293	0	0	1465	586	شبكة خاصة	
Al-Madinah Al-Monawarah	Public Network	243584	145320	692	2249	36503	58820	شبكة عامة	المنطقة الشرقية
	Private Network	346	173	0	0	173	0	شبكة خاصة	
	Private Generator	0	0	0	0	0	0	مولد خاص	
Al-Qaseem	Public Network	164000	14240		31040	93280	25440	شبكة عامة	القصيم
	Private Network	480	0		160	320	0	شبكة خاصة	
Eastern Region	Public Network	499560	241454	10317	29503	162900	55386	شبكة عامة	المنطقة الشرقية
	Private Network	905	181	0	0	543	181	شبكة خاصة	
Aseer	Public Network	298656	105774	1098	30744	105408	55632	شبكة عامة	عسير
	Private Network	915	0	0	366	366	183	شبكة خاصة	
	Private Generator	0	0	0	0	0	0	مولد خاص	
Tabouk	Public Network	117656	72512	264	880	6952	37048	شبكة عامة	تبوك
	Private Network	0	0	0	0	0	0	شبكة خاصة	

Continued Table (18)

تابع جدول (18)

عدد المسكن (المشغولة بالسعودية) حسب نوع المسكن ومصدر الكهرباء
Housing Units (Occupied With Saudi Households) by Type of Housing Unit and Source of Electricity

Administrative Area and Source of Electricity	Type of Housing Unit				نوع المسكن				المحافظة الإدارية ومصدر الكهرباء
	الحملة Total	شقة Apartment	دور في منزل شعبي A Floor in Traditional House	دور في فيلا A Floor in a Villa	فيلا Villa	منزل شعبي Traditional House	شبكة عامة	شبكة خاصة	
Hail	Public Network	78029	13419	71	3266	30956	30317	شبكة عامة	حائل
	Private Network	142	0	0	0	71	71	شبكة خاصة	
Northern Borders	Public Network	37044	9548	1904	4172	15344	6076	شبكة عامة	الحدود الشمالية
	Private Network	28	0	0	0	28	0	شبكة خاصة	
Jazan	Public Network	174196	29156	296	11100	32560	101084	شبكة عامة	جازان
	Private Network	0	0	0	0	0	0	شبكة خاصة	
Najran	Public Network	66030	25482	0	3410	15810	21328	شبكة عامة	نجران
	Private Network	0	0	0	0	0	0	شبكة خاصة	
Al-Baha	Public Network	66080	25928	0	4872	22232	13048	شبكة عامة	الباحة
	Private Network	0	0	0	0	0	0	شبكة خاصة	
Al-louf	Public Network	56280	19264	168	2464	20496	13888	شبكة عامة	الذوف
	Private Network	0	0	0	0	0	0	شبكة خاصة	
Total	Public Network	3497574	1529682	26402	270339	1027703	643448	شبكة عامة	الحملة
	Private Network	7116	973	0	526	3944	1673	شبكة خاصة	

Source: Housing Survey 2017 _General authority for Statistics

المصدر: مسح المساكن ٢٠١٧ _ الهيئة العامة للإحصاء



Table (19)

جدول (19)

عدد المساكن (المتشغلة بالسراوسودية) حسب نوع المسكن ونوع الصرف الصحي
Housing Units (Occupied With Saudi Households) by Type of Housing Unit and Type of Sewage Disposal

Administrative Area and Sewage Disposal	Type of Housing Unit				نوع المسكن			المحافظة الإدارية ونوع الصرف الصحي	
	الجملة Total	شقة Apartment	دور في منزل تقليدي A Floor in Traditional House	دور في فيلا A Floor in a Villa	فيلا Villa	منزل تقليدي Traditional House			
Al-Riyadh	Public Sewage Network	628202	243848	326	112144	258518	13366	شبكة عامة رئيسية	الرياض
	Private Network	1630	326	0	0	652	652	شبكة خاصة	
	Ditch	199838	35534	1304	13692	115730	33578	بئارة	
Makkah Al-Mokarramah	Public Sewage Network	421627	346326	3809	12599	37211	21682	شبكة عامة رئيسية	مكة المكرمة
	Private Network	1465	293	0	0	879	293	شبكة خاصة	
	Ditch	447997	201877	6153	8204	74715	157048	بئارة	
Al-Madinah Al-Monawarah	Public Sewage Network	119197	89268	0	2076	16262	11591	شبكة عامة رئيسية	المدينة المنورة
	Private Network	0	0	0	0	0	0	شبكة خاصة	
	Ditch	124733	56225	692	173	20414	47229	بئارة	
Al-Qaseem	Public Sewage Network	95520	10240	0	21120	59680	4480	شبكة عامة رئيسية	القصيم
	Private Network	0	0	0	0	0	0	شبكة خاصة	
	Ditch	68960	4000	0	10080	33920	20960	بئارة	
Eastern Region	Public Sewage Network	411775	213399	9050	21720	133940	33666	شبكة عامة رئيسية	المنطقة الشرقية
	Private Network	543	181	0	0	362	0	شبكة خاصة	
	Ditch	88147	28055	1267	7783	29141	21901	بئارة	
Aseer	Public Sewage Network	138897	63318	915	20496	49410	4758	شبكة عامة رئيسية	عسير
	Private Network	732	0	0	366	183	183	شبكة خاصة	
	Ditch	159942	42456	183	10248	56181	50874	بئارة	
Tabouk	Public Sewage Network	68904	55264	176	792	3784	8888	شبكة عامة رئيسية	تبوك
	Private Network	264	88	88	0	0	88	شبكة خاصة	
	Ditch	48488	17160	0	88	3168	28072	بئارة	





Continued Table (19)

تابع جدول (١٩)

عدد المساكن (المشغولة بالسكان) حسب نوع المساكن ونوع الصرف الصحي
Housing Units (Occupied With Saudi Households) by Type of Housing Unit and Type of Sewage Disposal

Administrative Area and Sewage Disposal	Type of Housing Unit				نوع المساكن			المطبخة الداخلية ونوع الصرف الصحي
	الجملة Total	شقة Apartment	دور في منزل شعبي A Floor in Traditional House	دور في فيلا A Floor in a Villa	فيلا Villa	منزل شعبي Traditional House		
Hail								حائل
Public Sewage Network	23572	6958	71	2343	11076	3124	شبكة عامة رئيسية	الحدود الشمالية
Private Network	71	0	0	0	71	0	شبكة خاصة	
Ditch	54528	6461	0	923	19880	27264	بئارة	
Northern Borders								الحدود الشمالية
Public Sewage Network	17528	4564	1344	2688	6356	2576	شبكة عامة رئيسية	الحدود الشمالية
Private Network	0	0	0	0	0	0	شبكة خاصة	
Ditch	19544	4984	560	1484	9016	3500	بئارة	
Jazan								جازان
Public Sewage Network	32116	8436	296	2516	8584	12284	شبكة عامة رئيسية	جازان
Private Network	0	0	0	0	0	0	شبكة خاصة	
Ditch	142080	20720	0	8584	23976	88800	بئارة	
Najran								نجران
Public Sewage Network	9920	5704	0	806	1984	1426	شبكة عامة رئيسية	نجران
Private Network	0	0	0	0	0	0	شبكة خاصة	
Ditch	56110	19778	0	2604	13826	19902	بئارة	
Al-Baha								الباحة
Public Sewage Network	2352	672	0	56	1064	560	شبكة عامة رئيسية	الباحة
Private Network	0	0	0	0	0	0	شبكة خاصة	
Ditch	63728	25256	0	4816	21168	12488	بئارة	
Al-Jouf								الجوف
Public Sewage Network	26824	9968	0	1792	11368	3696	شبكة عامة رئيسية	الجوف
Private Network	0	0	0	0	0	0	شبكة خاصة	
Ditch	29456	9296	168	672	9128	10192	بئارة	
Total								الجملة
Public Sewage Network	1996434	1057965	15987	201148	599237	122097	شبكة عامة رئيسية	الجملة
Private Network	4705	888	88	366	2147	1216	شبكة خاصة	
Ditch	1503551	471802	10327	69351	430263	521808	بئارة	

Source: Housing Survey 2017 _General authority for Statistics

المصدر: مسح المساكن ٢٠١٧ _ الهيئة العامة للإحصاء



Table (20)

عدد المساكن (المتفولة بالسجورفة) حسب نوع المسكن واستخدام المبيدات الحشرية
Housing Units (Occupied With Saudi Households) by Type of Housing Unit and Insecticide Use

جدول (٢٠)

Administrative Area and Insecticide Use	Type of Housing Unit				نوع المسكن			المحافظة الإدارية واستخدام المبيدات الحشرية	
	الجملة Total	شقة Apartment	دور في طابق تقليدي A Floor in Traditional House	دور في فيلا A Floor in a Villa	فيلا Villa	منزل تقليدي Traditional House			
Al-Riyadh	Regularly	91932	37490	0	12062	41402	978	بصفة منتظمة	الرياض
	When Needed	553548	169194	1630	93562	255584	33578	عند الحاجة	
	Never Used	184190	73024	0	20212	77914	13040	لا تستخدم أبدا	
Makkah Al-Mokarramah	Regularly	60065	28714	293	1758	15236	14064	بصفة منتظمة	مكة المكرمة
	When Needed	649288	413716	7032	16408	69148	142984	عند الحاجة	
	Never Used	161736	106066	2637	2637	28421	21975	لا تستخدم أبدا	
Al-Madinah Al-Monawarah	Regularly	5709	4325	0	0	865	519	بصفة منتظمة	المنطقة الشرقية
	When Needed	155354	91344	346	1557	27680	34427	عند الحاجة	
	Never Used	82867	49824	346	692	8131	23874	لا تستخدم أبدا	
Al-Qaseem	Regularly	3840	320	0	960	2400	160	بصفة منتظمة	القصيم
	When Needed	91360	8160	0	16640	53920	12640	عند الحاجة	
	Never Used	69280	5760	0	13600	37280	12640	لا تستخدم أبدا	
Eastern Region	Regularly	42535	27150	181	2353	11403	1448	بصفة منتظمة	المنطقة الشرقية
	When Needed	414671	193670	9231	26969	139189	45612	عند الحاجة	
	Never Used	43259	20815	905	181	12851	8507	لا تستخدم أبدا	
Aseer	Regularly	10065	4941	0	1830	2745	549	بصفة منتظمة	عسير
	When Needed	208071	73932	732	19032	72651	41724	عند الحاجة	
	Never Used	81435	26901	366	10248	30378	13542	لا تستخدم أبدا	
Tabouk	Regularly	23936	12320	0	264	1672	9680	بصفة منتظمة	تبوك
	When Needed	92840	59664	264	616	5280	27016	عند الحاجة	
	Never Used	880	528	0	0	0	352	لا تستخدم أبدا	

Continued Table (20)

تابع جدول (٢٠)

عدد المساكن (المشغولة بالسكن) حسب نوع المسكن واستخدام المبيدات الحشرية
Housing Units (Occupied With Saudi Households) by Type of Housing Unit and Insecticide Use

Administrative Area and Insecticide Use	Type of Housing Unit				نوع المسكن			المحافظة الإدارية واستخدام المبيدات الحشرية
	الجملة Total	شقة Apartment	دور في طابقين A Floor in Traditional House	دور في فيلا A Floor in a Villa	فيلا Villa	منازل تقليدية Traditional House		
Hail	Regularly	9372	1420	0	71	3763	4118	بصفة منتظمة عند الحاجة لا تستخدم أبدا
	When Needed	60634	10366	71	2769	23359	24069	
	Never Used	8165	1633	0	426	3905	2201	
Northern Borders	Regularly	588	252	0	112	168	56	بصفة منتظمة عند الحاجة لا تستخدم أبدا
	When Needed	31920	7980	1876	3780	12348	5936	
	Never Used	4564	1316	28	280	2856	84	
Jazan	Regularly	11988	148	0	2072	1776	7992	بصفة منتظمة عند الحاجة لا تستخدم أبدا
	When Needed	140452	26048	296	8288	26344	79476	
	Never Used	21756	2960	0	740	4440	13616	
Najran	Regularly	15624	5456	0	930	3224	6014	بصفة منتظمة عند الحاجة لا تستخدم أبدا
	When Needed	49166	19344	0	2294	12462	15066	
	Never Used	1240	682	0	186	124	248	
Al-Baha	Regularly	4760	1624	0	504	2184	448	بصفة منتظمة عند الحاجة لا تستخدم أبدا
	When Needed	49280	22456	0	3416	14896	8512	
	Never Used	12040	1848	0	952	5152	4088	
Al-Jouf	Regularly	4088	2184	56	0	1064	784	بصفة منتظمة عند الحاجة لا تستخدم أبدا
	When Needed	47544	15904	112	1288	17584	12656	
	Never Used	4648	1176	0	1176	1848	448	
Total	Regularly	284502	126344	530	22916	87902	46810	بصفة منتظمة عند الحاجة لا تستخدم أبدا
	When Needed	2544128	1111778	21590	196619	730445	483696	
	Never Used	676060	292533	4282	51330	213300	114615	

Source: Housing Survey 2017 - General authority for Statistics

المصدر: مسح المساكن ٢٠١٧ - الهيئة العامة للإحصاء



Table (21)

جدول (21)

عدد المسكن (المستقلة أو أسر سعودية) وعدد الأسر والفرد حسب نوع المسكن
Housing Units (Occupied With Saudi Households), Households and Individuals by Type of Housing Unit

Administrative Area	Type of Housing Unit				نوع المسكن			المحافظة الإدارية
	الجملة Total	شقة Apartment	دور في منزل شعبي A Floor in Traditional House	دور في فيلا A Floor in a Villa	فيلا Villa	منزل شعبي Traditional House		
Al-Riyadh	Housing Units	829670	279708	1630	125836	374900	47596	عدد المسكن
	Households	829670	279708	1630	125836	374900	47596	عدد الأسر
	Individuals	4838195	1276587	13422	684818	2594313	269055	عدد الأفراد
Makkah Al-Mokarramah	Housing Units	871089	548496	9962	20803	112805	179023	عدد المسكن
	Households	871089	548496	9962	20803	112805	179023	عدد الأسر
	Individuals	4631692	2777985	55445	108558	657563	1032141	عدد الأفراد
Al-Madinah Al-Monawarah	Housing Units	243930	145493	692	2249	36676	58820	عدد المسكن
	Households	243930	145493	692	2249	36676	58820	عدد الأسر
	Individuals	1396483	838432	3452	15653	228600	310346	عدد الأفراد
Al-Qaseem	Housing Units	164480	14240	0	31200	93600	25440	عدد المسكن
	Households	164480	14240	0	31200	93600	25440	عدد الأسر
	Individuals	1049920	68216	0	170788	668580	142336	عدد الأفراد
Eastern Region	Housing Units	500465	241635	10317	29503	163443	55567	عدد المسكن
	Households	500465	241635	10317	29503	163443	55567	عدد الأسر
	Individuals	3220410	1256184	75956	207140	1207155	473975	عدد الأفراد
Aseer	Housing Units	299571	105774	1098	31110	105774	55815	عدد المسكن
	Households	299571	105774	1098	31110	105774	55815	عدد الأسر
	Individuals	1765885	524071	7809	159692	655695	418618	عدد الأفراد
Tabouk	Housing Units	117656	72512	264	880	6952	37048	عدد المسكن
	Households	117656	72512	264	880	6952	37048	عدد الأسر
	Individuals	728124	461434	3593	7536	51175	204386	عدد الأفراد



Continued Table (21)

تابع جدول (21)

عدد المساكن (المتنوعة بأسس سعودية) وعدد الأسر والفرد حسب نوع المسكن

Housing Units (Occupied With Saudi Households), Households and Individuals by Type of Housing Unit

Administrative Area	Type of Housing Unit				نوع المسكن			المنطقة الإدارية
	الجملة Total	شقة Apartment	دورقفي منزل شخصي A Floor in Traditional House	دورقفي فيلا A Floor in a Villa	فيلا Villa	منزل شخصي Traditional House	عدد المساكن Households	
Hail	Housing Units	78171	13419	71	3266	31027	30388	عدد المساكن
	Households	78171	13419	71	3266	31027	30388	عدد الأسر
	Individuals	552980	67309	134	20111	238362	227064	عدد الأفراد
Northern Borders	Housing Units	37072	9548	1904	4172	15372	6076	عدد المساكن
	Households	37072	9548	1904	4172	15372	6076	عدد الأسر
	Individuals	299440	63550	12541	34291	141148	47910	عدد الأفراد
Jazan	Housing Units	174196	29156	296	11100	32560	101084	عدد المساكن
	Households	174196	29156	296	11100	32560	101084	عدد الأسر
	Individuals	1220409	184660	499	66475	203763	765012	عدد الأفراد
Najran	Housing Units	66030	25482	0	3410	15810	21328	عدد المساكن
	Households	66030	25482	0	3410	15810	21328	عدد الأسر
	Individuals	445372	159904	0	25127	123785	136556	عدد الأفراد
Al-Baha	Housing Units	66080	25928	0	4872	22232	13048	عدد المساكن
	Households	66080	25928	0	4872	22232	13048	عدد الأسر
	Individuals	391706	134539	0	22645	135933	98589	عدد الأفراد
Al-Jouf	Housing Units	56280	19264	168	2464	20496	13888	عدد المساكن
	Households	56280	19264	168	2464	20496	13888	عدد الأسر
	Individuals	390566	101824	1373	16005	141392	129772	عدد الأفراد
Total	Housing Units	3504690	1530655	26402	270865	1031647	645121	عدد المساكن
	Households	3504690	1530655	26402	270865	1031647	645121	عدد الأسر
	Individuals	20931182	7914695	174224	1538839	7047664	4255760	عدد الأفراد

Source: Housing Survey 2017 _General authority for Statistics

المصدر: مسح المساكن 2017 - الهيئة العامة للإحصاء



Table (22)

جدول (٢٢)

عدد المساكن (المتفولة بأسر سعودية) وعدد الأسر والأفراد حسب مادة البناء

Housing Units (Occupied With Saudi Households), Households and Individuals by Construction Material

Administrative Area	Construction Material				المسكن Concrete	المسكن Block / Brick	طوب Mud	حجر Stone	الجملة Total	المسكن عدد المساكن	عدد الأسر عدد الأفراد
	الجملة Total	حجر Stone	طوب Mud	مسلك Concrete							
Al-Riyadh	Housing Units	829670	326	0	13040	816304	عدد المساكن	عدد الأسر	عدد الأفراد	عدد المساكن	عدد الأسر
	Households	829670	326	0	13040	816304	عدد الأسر	عدد الأسر	عدد الأسر	عدد الأسر	عدد الأسر
	Individuals	4838195	899	0	83664	4753632	عدد الأفراد	عدد الأفراد	عدد الأفراد	عدد الأفراد	عدد الأفراد
Makkah Al-Mokarramah	Housing Units	871089	0	0	144156	726933	عدد المساكن	عدد الأسر	عدد الأفراد	عدد المساكن	عدد الأسر
	Households	871089	0	0	144156	726933	عدد الأسر	عدد الأسر	عدد الأسر	عدد الأسر	عدد الأسر
	Individuals	4631692	0	0	817371	3814321	عدد الأفراد	عدد الأفراد	عدد الأفراد	عدد الأفراد	عدد الأفراد
Al-Madinah Al-Monawarah	Housing Units	243930	173	173	52246	191338	عدد المساكن	عدد الأسر	عدد الأفراد	عدد المساكن	عدد الأسر
	Households	243930	173	173	52246	191338	عدد الأسر	عدد الأسر	عدد الأسر	عدد الأسر	عدد الأسر
	Individuals	1396483	2240	613	277408	1116222	عدد الأفراد	عدد الأفراد	عدد الأفراد	عدد الأفراد	عدد الأفراد
Al-Qaseem	Housing Units	164480	0	0	18560	145920	عدد المساكن	عدد الأسر	عدد الأفراد	عدد المساكن	عدد الأسر
	Households	164480	0	0	18560	145920	عدد الأسر	عدد الأسر	عدد الأسر	عدد الأسر	عدد الأسر
	Individuals	1049920	0	0	95301	954619	عدد الأفراد	عدد الأفراد	عدد الأفراد	عدد الأفراد	عدد الأفراد
Eastern Region	Housing Units	500465	362	181	39639	460283	عدد المساكن	عدد الأسر	عدد الأفراد	عدد المساكن	عدد الأسر
	Households	500465	362	181	39639	460283	عدد الأسر	عدد الأسر	عدد الأسر	عدد الأسر	عدد الأسر
	Individuals	3220410	1803	489	338296	2879822	عدد الأفراد	عدد الأفراد	عدد الأفراد	عدد الأفراد	عدد الأفراد
Aseer	Housing Units	299571	2013	732	44835	251991	عدد المساكن	عدد الأسر	عدد الأفراد	عدد المساكن	عدد الأسر
	Households	299571	2013	732	44835	251991	عدد الأسر	عدد الأسر	عدد الأسر	عدد الأسر	عدد الأسر
	Individuals	1765885	9071	7438	335416	1413960	عدد الأفراد	عدد الأفراد	عدد الأفراد	عدد الأفراد	عدد الأفراد
Tabouk	Housing Units	117656	880	88	15928	100760	عدد المساكن	عدد الأسر	عدد الأفراد	عدد المساكن	عدد الأسر
	Households	117656	880	88	15928	100760	عدد الأسر	عدد الأسر	عدد الأسر	عدد الأسر	عدد الأسر
	Individuals	728124	3392	400	89775	634557	عدد الأفراد	عدد الأفراد	عدد الأفراد	عدد الأفراد	عدد الأفراد



Continued Table (22)

عدد المساكن (المتشغولة بأسر سعودية) وعدد الأسر والأفراد حسب مادة البناء

تابع جدول (٢١)

Housing Units (Occupied With Saudi Households), Households and Individuals by Construction Material

Administrative Area	Construction Material				المطقة الإدارية		
	الجملة Total	حجر Stone	طين Mud	بلوك / طوب Block / Brick		مسلح Concrete	
Hail	Housing Units	78171	0	0	18389	59782	عدد المساكن
	Households	78171	0	0	18389	59782	عدد الأسر
	Individuals	552980	0	0	122251	430729	عدد الأفراد
Northern Borders	Housing Units	37072	28	0	1456	35588	عدد المساكن
	Households	37072	28	0	1456	35588	عدد الأسر
	Individuals	299440	53	0	13254	286133	عدد الأفراد
Jazan	Housing Units	174196	888	0	49876	123432	عدد المساكن
	Households	174196	888	0	49876	123432	عدد الأسر
	Individuals	1220409	7327	0	390495	822587	عدد الأفراد
Najran	Housing Units	66030	0	0	11780	54250	عدد المساكن
	Households	66030	0	0	11780	54250	عدد الأسر
	Individuals	445372	0	0	69251	376121	عدد الأفراد
Al-Baha	Housing Units	66080	112	0	4312	61656	عدد المساكن
	Households	66080	112	0	4312	61656	عدد الأسر
	Individuals	391706	627	0	38286	352793	عدد الأفراد
Al-louf	Housing Units	56280	0	0	2072	54208	عدد المساكن
	Households	56280	0	0	2072	54208	عدد الأسر
	Individuals	390566	0	0	13970	376596	عدد الأفراد
Total	Housing Units	3504690	4782	1174	416289	3082445	عدد المساكن
	Households	3504690	4782	1174	416289	3082445	عدد الأسر
	Individuals	20931182	25412	8940	2684738	18212092	عدد الأفراد

Source: Housing Survey 2017 _General authority for Statistics

المصدر: مسح المساكن ٢٠١٧ - الهيئة العامة للإحصاء



Table (23)

جدول (23)

عدد المسكن (المتنقلة بالسعودية) وعدد الأسر والأفراد حسب نوع الحيازة

Housing Units (Occupied With Saudi Households), Households and Individuals by Tenure of Housing Unit

Administrative Area	Tenure of Housing Unit				المحافظة الإدارية		
	الجملة Total	أخرى Other	قدم من صاحب العمل Provided by Employer	أيجار Rented		مملوك Owned	
Al-Riyadh	Housing Units	829670	2934	2934	358926	464876	الرياض
	Households Individuals	829670 4838195	2934 12159	2934 21233	358926 1691795	464876 3113008	
Makkah Al-Mokarramah	Housing Units	871089	0	10841	348963	511285	مكة المكرمة
	Households Individuals	871089 4631692	0 0	10841 40720	348963 1746656	511285 2844316	
Al-Madinah Al-Monawarah	Housing Units	243930	173	7439	88576	147742	المدينة المنورة
	Households Individuals	243930 1396483	173 539	7439 40437	88576 505853	147742 849654	
Al-Qaseem	Housing Units	164480	2080	640	42240	119520	القصيم
	Households Individuals	164480 1049920	2080 7839	640 3734	42240 233829	119520 804518	
Eastern Region	Housing Units	500465	0	35476	222087	242902	المطقة الشرقية
	Households Individuals	500465 3220410	0 0	35476 94949	222087 1349461	242902 1776000	
Aseer	Housing Units	299571	0	915	98454	200202	عسير
	Households Individuals	299571 1765885	0 0	915 4844	98454 454163	200202 1306878	
Tabouk	Housing Units	117656	616	176	56320	60544	تبوك
	Households Individuals	117656 728124	616 3317	176 742	56320 335750	60544 388315	



Continued Table (23)

تابع جدول (٢٣)

عدد المساكن (المشغولة بالسعودية) وعدد الأسر والأفراد حسب نوع الحجازة
Housing Units (Occupied With Saudi Households), Households and Individuals by Tenure of Housing Unit

Administrative Area	Tenure of Housing Unit			نوع الحجازة			المطقة الإدارية
	الجملة Total	أخرى Other	قدم من صاحب العمل Provided by Employer	أيجار Rented	مملوك Owned	عدد المساكن عدد الأسر عدد الأفراد	
Hail	Housing Units	78171	0	142	19667	58362	عدد المساكن
	Households	78171	0	142	19667	58362	عدد الأسر
	Individuals	552980	0	710	95851	456419	عدد الأفراد
Northern Borders	Housing Units	37072	924	252	12208	23688	عدد المساكن
	Households	37072	924	252	12208	23688	عدد الأسر
	Individuals	299440	7720	1160	82196	208364	عدد الأفراد
Jazan	Housing Units	174196	4588	296	31968	137344	عدد المساكن
	Households	174196	4588	296	31968	137344	عدد الأسر
	Individuals	1220409	15731	610	167332	1036736	عدد الأفراد
Najran	Housing Units	66030	310	186	19902	45632	عدد المساكن
	Households	66030	310	186	19902	45632	عدد الأسر
	Individuals	445372	1841	1018	114572	327941	عدد الأفراد
Al-Baha	Housing Units	66080	1176	0	15904	49000	عدد المساكن
	Households	66080	1176	0	15904	49000	عدد الأسر
	Individuals	391706	8851	0	71212	311643	عدد الأفراد
Al-Jouf	Housing Units	56280	0	56	17192	39032	عدد المساكن
	Households	56280	0	56	17192	39032	عدد الأسر
	Individuals	390566	0	445	85924	304197	عدد الأفراد
Total	Housing Units	3504690	12801	59353	1332407	2100129	عدد المساكن
Households	3504690	12801	59353	1332407	2100129	عدد الأسر	
Individuals	20931182	57997	210602	6934594	13727989	عدد الأفراد	

Source: Housing Survey 2017 _General authority for Statistics

المصدر: مسح المساكن ٢٠١٧ _ الهيئة العامة للإحصاء



Table (24)

جدول (٢٤)

عدد المساكن (المشغولة بأسر سعودية) وعدد الأسر والأفراد حسب مصدر المياه

Housing Units (Occupied With Saudi Households), Households and Individuals by Source of Water Supply

Administrative Area	Source of Water Supply			مصدر المياه	المحافظة الإدارية	
	الجملة Total	بئر Well	وايت Water Truck			شبكة عامة Public Piped Water
Housing Units	Households	829670	326	89324	740020	عدد المساكن
	Individuals	829670	326	89324	740020	عدد الأسر
Housing Units	Makkah Al-Mokarramah	4838195	1791	443133	4393271	عدد الأفراد
	Households	871089	293	317612	553184	عدد المساكن
Housing Units	Individuals	871089	293	317612	553184	عدد الأسر
	Al-Madinah Al-Monawarah	4631692	500	1652475	2978717	عدد الأفراد
Housing Units	Households	243930	0	70757	173173	عدد المساكن
	Individuals	243930	0	70757	173173	عدد الأسر
Housing Units	Al-Qaseem	1396483	0	381240	1015243	عدد الأفراد
	Households	164480	0	30400	134080	عدد المساكن
Housing Units	Individuals	164480	0	30400	134080	عدد الأسر
	Eastern Region	1049920	0	164455	885465	عدد الأفراد
Housing Units	Households	500465	0	33123	467342	عدد المساكن
	Individuals	500465	0	33123	467342	عدد الأسر
Housing Units	Aseer	3220410	0	293899	2926511	عدد الأفراد
	Households	299571	4392	201300	93879	عدد المساكن
Housing Units	Individuals	299571	4392	201300	93879	عدد الأسر
	Tabouk	1765885	35407	1351202	379276	عدد الأفراد
Housing Units	Households	117656	88	24552	93016	عدد المساكن
	Individuals	117656	88	24552	93016	عدد الأسر
Housing Units	Households	728124	321	124421	603382	عدد المساكن
	Individuals	728124	321	124421	603382	عدد الأفراد



Continued Table (24)

تابع جدول (٢٤)

عدد المساكن (المشغولة بالسعودية) وعدد الأسر والأفراد حسب مصدر المياه

Housing Units (Occupied With Saudi Households), Households and Individuals by Source of Water Supply

Administrative Area	Source of Water Supply				المطابقة الإدارية	
	الجملة Total	بئر Well	وايت Water Truck	شبكة عامة Public Piped Water		
Hail	Housing Units	78171	994	23217	53960	عدد المساكن
	Households	78171	994	23217	53960	عدد الأسر
	Individuals	552980	11593	188086	353301	عدد الأفراد
Northern Borders	Housing Units	37072	0	2016	35056	عدد المساكن
	Households	37072	0	2016	35056	عدد الأسر
	Individuals	299440	0	13978	285462	عدد الأفراد
Jazan	Housing Units	174196	0	40108	134088	عدد المساكن
	Households	174196	0	40108	134088	عدد الأسر
	Individuals	1220409	0	357032	863377	عدد الأفراد
Najran	Housing Units	66030	682	42222	23126	عدد المساكن
	Households	66030	682	42222	23126	عدد الأسر
	Individuals	445372	6273	258465	180634	عدد الأفراد
Al-Baha	Housing Units	66080	504	14560	51016	عدد المساكن
	Households	66080	504	14560	51016	عدد الأسر
	Individuals	391706	5830	101337	284539	عدد الأفراد
Al-Jouf	Housing Units	56280	0	5040	51240	عدد المساكن
	Households	56280	0	5040	51240	عدد الأسر
	Individuals	390566	0	54724	335842	عدد الأفراد
Total	Housing Units	3504690	7279	894231	2603180	عدد المساكن
	Households	3504690	7279	894231	2603180	عدد الأسر
	Individuals	20931182	61715	5384447	15485020	عدد الأفراد

Source: Housing Survey 2017 _General authority for Statistics

المصدر: مسح المساكن ٢٠١٧ _ الهيئة العامة للإحصاء



Table (25)

جدول (٢٥)

عدد المساكن (المشغولة بالسوسجوة) وعدد الأسر والأفراد حسب مصدر مياه الشرب

Housing Units (Occupied With Saudi Households), Households and Individuals by Source of Drinking Water

Administrative Area	Source of Drinking Water						المطبعة الإدارية	
	الجملة Total	عبوة ماء Bottled Water	بئر Well	وايت Water Truck	فلتر ماء Water Purifier	شبكة عامة Public Network		
Al-Riyadh	Housing Units	829670	358274	1630	98778	122576	248412	الرياض عدد المساكن عدد الأسر عدد الأفراد
	Households	829670	358274	1630	98778	122576	248412	
	Individuals	4838195	2058657	11734	522779	820306	1424719	
Makkah Al-Mokarramah	Housing Units	871089	495463	1758	166424	42485	164959	مكة المكرمة عدد المساكن عدد الأسر عدد الأفراد
	Households	871089	495463	1758	166424	42485	164959	
	Individuals	4631692	2677453	13867	789221	242448	908703	
Al-Madinah Al-Monawarah	Housing Units	243930	100167	346	49651	19722	74044	المدينة المنورة عدد المساكن عدد الأسر عدد الأفراد
	Households	243930	100167	346	49651	19722	74044	
	Individuals	1396483	578856	2034	262431	123833	429329	
Al-Qaseem	Housing Units	164480	41440	0	31200	46400	45440	القصيم عدد المساكن عدد الأسر عدد الأفراد
	Households	164480	41440	0	31200	46400	45440	
	Individuals	1049920	239106	0	215655	284769	310390	
Eastern Region	Housing Units	500465	270595	181	93758	14480	121451	المطبعة الشرقية عدد المساكن عدد الأسر عدد الأفراد
	Households	500465	270595	181	93758	14480	121451	
	Individuals	3220410	1760563	1078	763082	85836	609851	
Aseer	Housing Units	299571	172203	0	74664	8967	43737	عسير عدد المساكن عدد الأسر عدد الأفراد
	Households	299571	172203	0	74664	8967	43737	
	Individuals	1765885	971533	0	568343	35038	190971	
Tabouk	Housing Units	117656	68376	264	8712	6160	34144	تبوك عدد المساكن عدد الأسر عدد الأفراد
	Households	117656	68376	264	8712	6160	34144	
	Individuals	728124	427682	1423	45452	45512	208055	

Continued Table (25)

تابع جدول (٢٥)

عدد المساكن (المشغولة بأسر سعودية) وعدد الأسر والأفراد حسب مصدر مياه الشرب

Housing Units (Occupied With Saudi Households), Households and Individuals by Source of Drinking Water

Administrative Area	الجملة Total	Source of Drinking Water					مصدر مياه الشرب			المطبعة الإدارية
		Bottled Water	Well	Water Truck	Water Purifier	Public Network	شبكة عامة	فلتر ماء	وايت	
Hail	Housing Units	78171	29394	213	26980	7384	14200	عدد المساكن	حائل	
	Households	78171	29394	213	26980	7384	14200	عدد الأسر		
	Individuals	552980	197694	2242	205745	56745	90554	عدد الأفراد		
Northern Borders	Housing Units	37072	11816	0	17780	3640	3836	عدد المساكن	الحدود الشمالية	
	Households	37072	11816	0	17780	3640	3836	عدد الأسر		
	Individuals	299440	94109	0	142909	31660	30762	عدد الأفراد		
Jazan	Housing Units	174196	122840	1184	18204	6216	25752	عدد المساكن	جازان	
	Households	174196	122840	1184	18204	6216	25752	عدد الأسر		
	Individuals	1220409	852079	8210	183199	52261	124660	عدد الأفراد		
Najran	Housing Units	66030	32612	310	15624	8370	9114	عدد المساكن	نجران	
	Households	66030	32612	310	15624	8370	9114	عدد الأسر		
	Individuals	445372	217001	3295	108855	41307	74914	عدد الأفراد		
Al-Baha	Housing Units	66080	47656	168	2352	12264	3640	عدد المساكن	الباحة	
	Households	66080	47656	168	2352	12264	3640	عدد الأسر		
	Individuals	391706	281817	1070	22697	65110	21012	عدد الأفراد		
Al-Jouf	Housing Units	56280	23128	0	16800	1568	14784	عدد المساكن	الجوف	
	Households	56280	23128	0	16800	1568	14784	عدد الأسر		
	Individuals	390566	155205	0	142280	16293	76788	عدد الأفراد		
Total	Housing Units	3504690	1773964	6054	620927	300232	803513	عدد المساكن	الجملة	
	Households	3504690	1773964	6054	620927	300232	803513	عدد الأسر		
	Individuals	20931182	10511755	44953	3972648	1901118	4500708	عدد الأفراد		

Source: Housing Survey 2017 _General authority for Statistics

المصدر: مسح المساكن ٢٠١٧ _ الهيئة العامة للإحصاء



Table (26)

جدول (٢٦)

عدد المساكن (المشغولة بأسر سعودية) وعدد الأسر والأفراد حسب طريقة تخزين المياه
Housing Units (Occupied With Saudi Households), Households and Individuals by Water Storage

Administrative Area	Water Storage			المطبخية الإدارية		
	الجملة Total	خزان من الفيبرغلاس Fiberglass Tank	طريقة تخزين المياه خزان من الصفائح Tin Tank		خزان اسمنتي Cement Tank	
Al-Riyadh	Housing Units	829670	41728	4238	783704	عدد المساكن
	Households Individuals	829670 4838195	41728 189898	4238 17211	783704 4631086	عدد الأسر عدد الأفراد
Makkah Al-Mokarramah	Housing Units	871089	22561	2637	845891	عدد المساكن
	Households Individuals	871089 4631692	22561 132514	2637 10816	845891 4488362	عدد الأسر عدد الأفراد
Al-Madinah Al-Monawarah	Housing Units	243930	26642	10034	207254	عدد المساكن
	Households Individuals	243930 1396483	26642 154589	10034 46827	207254 1195067	عدد الأسر عدد الأفراد
Al-Qaseem	Housing Units	164480	4320	1440	158720	عدد المساكن
	Households Individuals	164480 1049920	4320 24226	1440 10568	158720 1015126	عدد الأسر عدد الأفراد
Eastern Region	Housing Units	500465	314397	2353	183715	عدد المساكن
	Households Individuals	500465 3220410	314397 1932848	2353 19473	183715 1268089	عدد الأسر عدد الأفراد
Aseer	Housing Units	299571	95892	30012	173667	عدد المساكن
	Households Individuals	299571 1765885	95892 459848	30012 198630	173667 1107407	عدد الأسر عدد الأفراد
Tabouk	Housing Units	117656	20856	1936	94864	عدد المساكن
	Households Individuals	117656 728124	20856 122098	1936 6637	94864 599389	عدد الأسر عدد الأفراد



Continued Table (26)

تابع جدول (26)

عدد المساكن (المنشغولة بأسر سعودية) وعدد الأسر والأفراد حسب طريقة تخزين المياه
Housing Units (Occupied With Saudi Households), Households and Individuals by Water Storage

Administrative Area	Water Storage			المحافظة الإدارية		
	الجملة Total	خزان من الفيبرغلاس Fiberglass Tank	طريقة تخزين المياه خزان من الصفيح Tin Tank		خزان اسمنتي Cement Tank	
Hall	Housing Units	78171	4970	1917	71284	عدد المساكن
	Households	78171	4970	1917	71284	عدد الأسر
	Individuals	552980	36688	8214	508078	عدد الأفراد
Northern Borders	Housing Units	37072	11004	1232	24836	عدد المساكن
	Households	37072	11004	1232	24836	عدد الأسر
	Individuals	299440	94232	11784	193424	عدد الأفراد
Jazan	Housing Units	174196	37888	42772	93536	عدد المساكن
	Households	174196	37888	42772	93536	عدد الأسر
	Individuals	1220409	179070	388456	652883	عدد الأفراد
Najran	Housing Units	66030	6510	14136	45384	عدد المساكن
	Households	66030	6510	14136	45384	عدد الأسر
	Individuals	445372	35861	106955	302556	عدد الأفراد
Al-Baha	Housing Units	66080	2800	840	62440	عدد المساكن
	Households	66080	2800	840	62440	عدد الأسر
	Individuals	391706	27043	4487	360176	عدد الأفراد
Al-Jouf	Housing Units	56280	26544	9576	20160	عدد المساكن
	Households	56280	26544	9576	20160	عدد الأسر
	Individuals	390566	197621	61038	131907	عدد الأفراد
Total	Housing Units	3504690	616112	123123	2765455	عدد المساكن
	Households	3504690	616112	123123	2765455	عدد الأسر
	Individuals	20931182	3586536	891096	16453550	عدد الأفراد

Source: Housing Survey 2017 _General authority for Statistics

المصدر: مسح المساكن 2017 - الهيئة العامة للإحصاء



Table (27)

جدول (٢٧)

عدد المساكن (المتبقية بالسعودية) وعدد الأسر والأفراد حسب مصدر الكهرباء
Housing Units (Occupied With Saudi Households), Households and Individuals by Source of Electricity

Administrative Area	Source of Electricity	مصدر الكهرباء		المطابقة الإدارية	
		الجملة Total	شبكة خاصة Private Network		شبكة عامة Public Network
Al-Riyadh	Housing Units	829670	1956	827714	الرياض عدد المساكن عدد الأسر عدد الأفراد
	Households Individuals	829670 4838195	1956 11530	827714 4826665	
Makkah Al-Mokarramah	Housing Units	871089	2344	868745	مكة المكرمة عدد المساكن عدد الأسر عدد الأفراد
	Households Individuals	871089 4631692	2344 8864	868745 4622828	
Al-Madinah Al-Monawarah	Housing Units	243930	346	243584	المنطقة المتورة عدد المساكن عدد الأسر عدد الأفراد
	Households Individuals	243930 1396483	346 2661	243584 1393822	
Al-Qaseem	Housing Units	164480	480	164000	القصيم عدد المساكن عدد الأسر عدد الأفراد
	Households Individuals	164480 1049920	480 2056	164000 1047864	
Eastern Region	Housing Units	500465	905	499560	المنطقة الشرقية عدد المساكن عدد الأسر عدد الأفراد
	Households Individuals	500465 3220410	905 4364	499560 3216046	
Aseer	Housing Units	299571	915	298656	عسير عدد المساكن عدد الأسر عدد الأفراد
	Households Individuals	299571 1765885	915 3969	298656 1761916	
Tabouk	Housing Units	117656	0	117656	تبوك عدد المساكن عدد الأسر عدد الأفراد
	Households Individuals	117656 728124	0 0	117656 728124	





Continued Table (27)

تابع جدول (27)

عدد المساكن (المتنوعة بالسعودية) وعدد الأسر والأفراد حسب مصدر الكهرباء
Housing Units (Occupied With Saudi Households), Households and Individuals by Source of Electricity

Administrative Area	Source of Electricity			المساحة الإدارية
	الجملة Total	شبكة خاصة Private Network	شبكة عامة Public Network	
Hail	Housing Units	142	78029	عدد المساكن
	Households Individuals	142 343	78029 552637	عدد الأسر عدد الأفراد
Northern Borders	Housing Units	28	37044	عدد المساكن
	Households Individuals	28 154	37044 299286	عدد الأسر عدد الأفراد
Jazan	Housing Units	0	174196	عدد المساكن
	Households Individuals	0 0	174196 1220409	عدد الأسر عدد الأفراد
Najran	Housing Units	0	66030	عدد المساكن
	Households Individuals	0 0	66030 445372	عدد الأسر عدد الأفراد
Al-Baha	Housing Units	0	66080	عدد المساكن
	Households Individuals	0 0	66080 391706	عدد الأسر عدد الأفراد
Al-Jouf	Housing Units	0	56280	عدد المساكن
	Households Individuals	0 0	56280 390566	عدد الأسر عدد الأفراد
Total	Housing Units	7116	3497574	عدد المساكن
	Households Individuals	7116 33941	3497574 20897241	عدد الأسر عدد الأفراد

Source: Housing Survey 2017 _General authority for Statistics

المصدر: مسح المساكن ٢٠١٧ _ الهيئة العامة للإحصاء



Table (28)

جدول (٢٨)

عدد المساكن (المشغولة بأسر سعودية) وعدد الأسر والأفراد حسب نوع الصرف الصحي

Housing Units (Occupied With Saudi Households), Households and Individuals by Type of Sewage Disposal

Administrative Area	Type of Sewage Disposal			نوع الصرف الصحي		المحافظة الإدارية
	الجملة Total	بهاية Ditch	شبكة خاصة Private Network	شبكة عامة رئيسية Public Sewage Network	عدد المساكن عدد الأسر عدد الأفراد	
Al-Riyadh	Housing Units	829670	199838	1630	628202	عدد المساكن
	Households Individuals	829670 4838195	199838 1220056	1630 10240	628202 3607899	عدد الأسر عدد الأفراد
Makkah Al-Mokarramah	Housing Units	871089	447997	1465	421627	عدد المساكن
	Households Individuals	871089 4631692	447997 2363151	1465 5916	421627 2262625	عدد الأسر عدد الأفراد
Al-Madinah Al-Monawarah	Housing Units	243930	124733	0	119197	عدد المساكن
	Households Individuals	243930 1396483	124733 656253	0 0	119197 740230	عدد الأسر عدد الأفراد
Al-Qaseem	Housing Units	164480	68960	0	95520	عدد المساكن
	Households Individuals	164480 1049920	68960 442813	0 0	95520 607107	عدد الأسر عدد الأفراد
Eastern Region	Housing Units	500465	88147	543	411775	عدد المساكن
	Households Individuals	500465 3220410	88147 765295	543 2884	411775 2452231	عدد الأسر عدد الأفراد
Aseer	Housing Units	299571	159942	732	138897	عدد المساكن
	Households Individuals	299571 1765885	159942 1170863	732 3421	138897 591601	عدد الأسر عدد الأفراد
Tabouk	Housing Units	117656	48488	264	68904	عدد المساكن
	Households Individuals	117656 728124	48488 246861	264 2675	68904 478588	عدد الأسر عدد الأفراد



Continued Table (28)

تابع جدول (28)

عدد المساكن (المشغولة بالسعودية) وعدد الأسر والأفراد حسب نوع الصرف الصحي
Housing Units (Occupied With Saudi Households), Households and Individuals by Type of Sewage Disposal

Administrative Area	نوع الصرف الصحي				المطابقة الإدارية	
	الحملة Total	بئارة Ditch	شبكة خاصة Private Network	شبكة عامة رئيسية Public Sewage Network		
Hail	Housing Units	78171	54528	71	23572	عدد المساكن
	Households	78171	54528	71	23572	عدد الأسر
Northern Borders	Individuals	552980	424851	197	127932	عدد الأفراد
	Housing Units	37072	0	0	0	عدد المساكن
Jazan	Households	37072	19544	0	17528	عدد الأسر
	Individuals	299440	156644	0	142796	عدد الأفراد
Najran	Housing Units	174196	142080	0	32116	عدد المساكن
	Households	174196	142080	0	32116	عدد الأسر
Al-Baha	Individuals	1220409	1132466	0	87943	عدد الأفراد
	Housing Units	66030	56110	0	9920	عدد المساكن
Al-Jouf	Households	66030	56110	0	9920	عدد الأسر
	Individuals	445372	365082	0	80290	عدد الأفراد
Total	Housing Units	66080	63728	0	2352	عدد المساكن
	Households	66080	63728	0	2352	عدد الأسر
Total	Individuals	391706	379156	0	12550	عدد الأفراد
	Housing Units	56280	29456	0	26824	عدد المساكن
Total	Households	56280	29456	0	26824	عدد الأسر
	Individuals	390566	242268	0	148298	عدد الأفراد
Total	Housing Units	3504690	1503551	4705	1996434	عدد المساكن
	Households	3504690	1503551	4705	1996434	عدد الأسر
Total	Individuals	20931182	9565759	25333	11340090	عدد الأفراد

Source: Housing Survey 2017 _General authority for Statistics

المصدر: مسح المساكن ٢٠١٧ - الهيئة العامة للإحصاء



Table (29)

جدول (٢٩)

عدد المساكن (المتنوعة بالسعودية) حسب نوع المسكن والوقود المستخدم للطبخ
Housing Units (Occupied With Saudi Households) by Type of Housing Unit and Cooking Fuel

Administrative Area and Cooking Fuel	Type of Housing Unit				نوع المسكن			المنطقة الإدارية والوقود المستخدم للطبخ
	الجملة Total	شقة Apartment	دور في منزل شعبي A Floor in Traditional House	دور في فيلا A Floor in a Villa	فيلا Villa	منزل شعبي Traditional House		
Al-Riyadh	Gas	786638	257540	1630	120946	358926	47596	الرياض
	Electricity	43032	22168	0	4890	15974	0	كهبلء
Makkah Al-Mokarramah	Gas	833292	523005	9962	20217	101671	178437	الرياض
	Electricity	37797	25491	0	586	11134	586	كهبلء
Al-Madinah Al-Monawarah	Gas	229744	138746	692	1903	30102	58301	الرياض
	Electricity	14186	6747	0	346	6574	519	كهبلء
Al-Qaseem	Gas	163040	14080	0	30880	92640	25440	الرياض
	Electricity	1440	160	0	320	960	0	كهبلء
Eastern Region	Gas	363629	154212	9412	26245	120908	52852	الرياض
	Electricity	136836	87423	905	3258	42535	2715	كهبلء
Aseer	Gas	297741	105774	915	30744	104676	55632	الرياض
	Electricity	1830	0	183	366	1098	183	كهبلء
Tabouk	Gas	117304	72336	264	792	6864	37048	الرياض
	Electricity	352	176	0	88	88	0	كهبلء

Table (29-1)

جدول (٢٩-١)

عدد المساكن (المشغولة بالسريسةودية) وعدد الا أسر والافراد حسب الوقود المستخدم للطبخ
Housing Units (Occupied With Saudi Households), Households and Individuals by Cooking Fuel

Administrative Area	الوقود المستخدم للطبخ			المنطقة الإدارية	
	الجملة Total	كهرباء Electricity	غاز Gas		
Al-Riyadh	Housing Units	829670	43032	786638	الرياض
	Households Individuals	829670 4838195	43032 242426	786638 4595769	
Makkah Al-Mokarramah	Housing Units	871089	37797	833292	مكة المكرمة
	Households Individuals	871089 4631692	37797 177440	833292 4454252	
Al-Madinah Al-Monawarah	Housing Units	243930	14186	229744	المدينة المنورة
	Households Individuals	243930 1396483	14186 86446	229744 1310037	
Al-Qaseem	Housing Units	164480	1440	163040	القصيم
	Households Individuals	164480 1049920	1440 6406	163040 1043514	
Eastern Region	Housing Units	500465	136836	363629	المنطقة الشرقية
	Households Individuals	500465 3220410	136836 570206	363629 2650204	
Aseer	Housing Units	299571	1830	297741	عسير
	Households Individuals	299571 1765885	1830 11023	297741 1754862	
Tabouk	Housing Units	117656	352	117304	تبوك
	Households Individuals	117656 728124	352 1461	117304 726663	

Continued Table (29-1)

تابع جدول (1-29)

عدد المساكن (المتشغولة بالسرسوسودية) وعدد الأسر والأفراد حسب الوقود المستخدم للطبخ
Housing Units (Occupied With Saudi Households), Households and Individuals by Cooking Fuel

Administrative Area	الوقود المستخدم للطبخ			المحافظة الإدارية
	الجملة Total	كهرباء Electricity	غاز Gas	
Hail	Housing Units	213	77958	عدد المساكن
	Households Individuals	213 2179	77958 550801	عدد الأسر عدد الأفراد
Northern Borders	Housing Units	112	36960	عدد المساكن
	Households Individuals	112 668	36960 298772	عدد الأسر عدد الأفراد
Jazan	Housing Units	592	173604	عدد المساكن
	Households Individuals	592 1852	173604 1218557	عدد الأسر عدد الأفراد
Najran	Housing Units	62	65968	عدد المساكن
	Households Individuals	62 173	65968 445199	عدد الأسر عدد الأفراد
Al-Baha	Housing Units	280	65800	عدد المساكن
	Households Individuals	280 971	65800 390735	عدد الأسر عدد الأفراد
Al-Jouf	Housing Units	56	56224	عدد المساكن
	Households Individuals	56 117	56224 390449	عدد الأسر عدد الأفراد
Total	Housing Units	236788	3267902	عدد المساكن
	Households Individuals	236788 1101368	3267902 19829814	عدد الأسر عدد الأفراد
	الجملة			

Source: Housing Survey 2017 _General authority for Statistics

المصدر: مسح المساكن 2017 _ الهيئة العامة للإحصاء



Table (30)

جدول (٣٠)

عدد المساكن (المشغولة بأسر سعودية) وعدد الأسر والفرد حسب استخدام المبيدات الحشرية
Housing Units (Occupied With Saudi Households), Households and Individuals by Insecticide Use

Administrative Area	Insecticide Use			Total	استخدام المبيدات الحشرية			المنطقة الإدارية
	الجملة	لم تستخدم أبدا	عند الحاجة		بصفة منتظمة	When Needed	Regularly	
Al-Riyadh	Housing Units	829670	184190	553548	91932	عدد المساكن	الرياض	
	Households	829670	184190	553548	91932	عدد الأسر		
	Individuals	4838195	1047205	3237358	553632	عدد الأفراد		
Makkah Al-Mokarramah	Housing Units	871089	161736	649288	60065	عدد المساكن	مكة المكرمة	
	Households	871089	161736	649288	60065	عدد الأسر		
	Individuals	4631692	820577	3479753	331362	عدد الأفراد		
Al-Madinah Al-Monawarah	Housing Units	243930	82867	155354	5709	عدد المساكن	المدينة المنورة	
	Households	243930	82867	155354	5709	عدد الأسر		
	Individuals	1396483	471571	890624	34288	عدد الأفراد		
Al-Qaseem	Housing Units	164480	69280	91360	3840	عدد المساكن	القصيم	
	Households	164480	69280	91360	3840	عدد الأسر		
	Individuals	1049920	462494	561324	26102	عدد الأفراد		
Eastern Region	Housing Units	500465	43259	414671	42535	عدد المساكن	المنطقة الشرقية	
	Households	500465	43259	414671	42535	عدد الأسر		
	Individuals	3220410	234638	2758042	227730	عدد الأفراد		
Aseer	Housing Units	299571	81435	208071	10065	عدد المساكن	عسير	
	Households	299571	81435	208071	10065	عدد الأسر		
	Individuals	1765885	497090	1225048	43747	عدد الأفراد		
Tabouk	Housing Units	117656	880	92840	23936	عدد المساكن	تبوك	
	Households	117656	880	92840	23936	عدد الأسر		
	Individuals	728124	6682	573215	148227	عدد الأفراد		



Continued Table (30)

تابع جدول (٣٠)

عدد المساكن (المشغولة بأسر سعودية) وعدد الأسر والأفراد حسب استخدام المبيدات الحشرية
Housing Units (Occupied With Saudi Households), Households and Individuals by Insecticide Use

Administrative Area	Insecticide Use			المسكن عدد الأسر عدد الأفراد		
	الجملة Total	لم تستخدم أبدا Never Used	عند الحاجة When Needed			
Hail	Housing Units	78171	8165	60634	9372	عدد المساكن
	Households	78171	8165	60634	9372	عدد الأسر
	Individuals	552980	52097	444644	56239	عدد الأفراد
Northern Borders	Housing Units	37072	4564	31920	588	عدد المساكن
	Households	37072	4564	31920	588	عدد الأسر
	Individuals	299440	31751	263133	4556	عدد الأفراد
Jazan	Housing Units	174196	21756	140452	11988	عدد المساكن
	Households	174196	21756	140452	11988	عدد الأسر
	Individuals	1220409	142461	994860	83088	عدد الأفراد
Najran	Housing Units	66030	1240	49166	15624	عدد المساكن
	Households	66030	1240	49166	15624	عدد الأسر
	Individuals	445372	8616	328431	108325	عدد الأفراد
Al-Baha	Housing Units	66080	12040	49280	4760	عدد المساكن
	Households	66080	12040	49280	4760	عدد الأسر
	Individuals	391706	101803	273818	16085	عدد الأفراد
Al-Jouf	Housing Units	56280	4648	47544	4088	عدد المساكن
	Households	56280	4648	47544	4088	عدد الأسر
	Individuals	390566	32440	329619	28507	عدد الأفراد
Total	Housing Units	3504690	676060	2544128	284502	عدد المساكن
	Households	3504690	676060	2544128	284502	عدد الأسر
	Individuals	20931182	3909425	15359869	1661888	عدد الأفراد

Source: Housing Survey 2017 _General authority for Statistics

المصدر: مسح المساكن ٢٠١٧ _ الهيئة العامة للإحصاء



Table (31)

عدد الأسر السعودية التي تملك سيارات و عدد الأفراد وعدد السيارات لدى الأسرة
Saudi Households Owning Cars and Individuals by Number of Cars Owned

جدول (31)

Administrative Area	Number of Cars Owned by Household								المحافظة الإدارية		
	الجملة Total	8+	7	6	5	4	3	2		1	
Al-Riyadh	Households	794462	978	978	4564	11410	27058	75958	184842	488674	عدد الأسر
	Individuals	4717881	8443	15911	54285	116351	262042	620049	1273215	2367585	عدد الأفراد
Makkah Al-Mokarramah	Households	797546	293	879	586	4688	16408	58014	184590	532088	عدد الأسر
	Individuals	4358571	2045	5680	4705	40720	124066	412406	1161655	2607294	عدد الأفراد
Al-Madinah Al-Monawarah	Households	231128	0	0	0	346	3287	14359	54322	158814	عدد الأسر
	Individuals	1357712	0	0	0	4152	30151	116912	360711	845786	عدد الأفراد
Al-Qaseem	Households	160800	0	0	640	2560	8960	20160	44640	83840	عدد الأسر
	Individuals	1037102	0	0	4931	22511	79713	178067	305521	446359	عدد الأفراد
Eastern Region	Households	479469	0	181	1810	4344	12489	37648	107695	315302	عدد الأسر
	Individuals	3137565	0	2613	24476	48305	129380	328997	804333	1799461	عدد الأفراد
Aseer	Households	280539	0	549	549	1464	8601	22509	81069	165798	عدد الأسر
	Individuals	1696898	0	2447	4042	13234	75567	155358	522679	922571	عدد الأفراد
Tabouk	Households	111144	0	0	0	176	1936	5984	24112	78936	عدد الأسر
	Individuals	703114	0	0	0	1705	19541	55802	184882	441184	عدد الأفراد



Continued Table (31)

تابع جدول (31)

عدد الأسر السعودية التي تملك سيارات و عدد الأفراد وعدد السيارات لدى الأسرة
Saudi Households Owning Cars and Individuals by Number of Cars Owned

Administrative Area	عدد السيارات لدى الأسرة										المحافظة الإدارية	
	الجملة Total	8+	7	6	5	4	3	2	1			
Hail	Households	75331	0	0	0	781	1988	5822	15265	51475	عدد الأسر	حائل
	Individuals	542639	0	0	0	8693	18882	56211	126004	332849	عدد الأفراد	
Northern Borders	Households	36260	0	0	0	280	756	2688	7784	24752	عدد الأسر	الحدود الشمالية
	Individuals	295427	0	0	0	4301	9554	34135	80144	167293	عدد الأفراد	
Jazan	Households	147260	0	0	0	888	1480	6512	26048	112332	عدد الأسر	جازان
	Individuals	1087704	0	0	0	11600	18679	66312	225250	765863	عدد الأفراد	
Najran	Households	63116	0	0	0	62	434	1426	10850	50344	عدد الأسر	نجران
	Individuals	433429	0	0	0	742	4915	14183	104613	308976	عدد الأفراد	
Al-Baha	Households	62832	0	0	0	448	1344	3976	15960	41104	عدد الأسر	الباحة
	Individuals	378423	0	0	0	5636	7736	27953	101931	235167	عدد الأفراد	
Al-Louf	Households	54376	0	0	0	1008	1568	3752	10248	37800	عدد الأسر	الذوف
	Individuals	381784	0	0	0	8339	15914	37015	88664	231852	عدد الأفراد	
Total	Households	3294263	1271	2587	8149	28455	86309	258808	767425	2141259	عدد الأسر	الجملة
	Individuals	20128249	10488	26651	92439	286289	797140	2103400	5339602	11472240	عدد الأفراد	

Source: Housing Survey 2017 _General authority for Statistics

المصدر: مسح المساكن ٢٠١٧ - الهيئة العامة للإحصاء



Table (32)

عدد المساكن (المجموعة التي سويتها) وعدد الغرف والفرش وجملة عدد الغرف
Housing Units (Occupied With Saudi Households), Households and Individuals by Total No. of Rooms

بلغ جدول (32)

Administrative Area	المساحة Total	No. of Rooms										المحافظة الإدارية						
		15+	14	13	12	11	10	9	8	7	6		5	4	3	2	1	
Al-Riyadh	Housing Units	829670	2282	3586	6520	11410	17604	27710	45966	55420	86064	113774	183864	174410	69438	26732	4890	عدد المساكن
	Households	829670	2282	3586	6520	11410	17604	27710	45966	55420	86064	113774	183864	174410	69438	26732	4890	عدد الأسر
	Individuals	4838195	32771	28424	71809	117788	150100	214497	345683	409043	579814	685417	1052403	800859	282050	58039	9498	عدد الأفراد
Makkah Al-Mokarramah	Housing Units	871089	1465	586	586	1172	2344	7032	11720	19045	45415	94932	268681	272490	114563	27249	3809	عدد المساكن
	Households	871089	1465	586	586	1172	2344	7032	11720	19045	45415	94932	268681	272490	114563	27249	3809	عدد الأسر
	Individuals	4631692	12257	5573	2552	10150	18812	49929	92548	125548	325231	610346	1483075	1309435	489927	92009	5300	عدد الأفراد
Al-Medinah Al-Monawarah	Housing Units	243930	0	173	519	519	346	1211	1211	2422	7612	32351	67470	75774	43077	9515	1730	عدد المساكن
	Households	243930	0	173	519	519	346	1211	1211	2422	7612	32351	67470	75774	43077	9515	1730	عدد الأسر
	Individuals	1396483	0	1015	5262	5049	4861	8626	13389	18347	55232	231279	409080	407062	201944	32394	2853	عدد الأفراد
Al-Qaseem	Housing Units	164480	1120	480	960	3040	4640	8480	14240	17760	21760	21600	33600	24160	10560	1920	160	عدد المساكن
	Households	164480	1120	480	960	3040	4640	8480	14240	17760	21760	21600	33600	24160	10560	1920	160	عدد الأسر
	Individuals	1049920	11476	5777	8832	35194	45045	79315	125504	129373	148505	128817	183690	109471	35292	3434	195	عدد الأفراد
Eastern Region	Housing Units	500465	1086	1086	1991	5068	8688	13575	22082	30770	41811	63169	87242	89233	91948	34571	8145	عدد المساكن
	Households	500465	1086	1086	1991	5068	8688	13575	22082	30770	41811	63169	87242	89233	91948	34571	8145	عدد الأسر
	Individuals	3220410	14031	15494	24825	48227	74210	111655	168282	251059	348132	490657	599674	503892	448675	110063	11534	عدد الأفراد
Aseer	Housing Units	299571	549	1098	1647	3294	2562	5490	8418	15189	38064	47946	81984	59658	21594	8784	3294	عدد المساكن
	Households	299571	549	1098	1647	3294	2562	5490	8418	15189	38064	47946	81984	59658	21594	8784	3294	عدد الأسر
	Individuals	1765885	6103	6733	12778	28099	22894	42552	60961	127819	257081	324866	418964	298467	110489	35899	12180	عدد الأفراد
Tabouk	Housing Units	117656	88	88	88	264	968	528	1408	3872	8800	17512	30624	33704	15312	4136	352	عدد المساكن
	Households	117656	88	88	88	264	968	528	1408	3872	8800	17512	30624	33704	15312	4136	352	عدد الأسر
	Individuals	728124	1610	0	1305	2172	10782	3871	11198	29887	66197	119769	199429	200312	68161	12768	663	عدد الأفراد



Table (33)

جدول (٣٣) عدد المساكن (المشغولة بأسر سعودية) وعدد الأسر والفرد وعدد غرف النوم
Housing Units (Occupied With Saudi Households), Households and Individuals by No. of Bedrooms

Administrative Area	No. of Bedrooms							المحافظة الإدارية			
	الجملة	7+	6	5	4	3	2		1		
Al-Riyadh	Housing Units	829670	17604	32274	75306	128444	224940	281990	69112	عدد المساكن	الرياض
	Households	829670	17604	32274	75306	128444	224940	281990	69112	عدد الأسر	
	Individuals	4838195	176671	260187	569227	873158	1357121	1390681	211150	عدد الأفراد	
Makkah Al-Mokarramah	Housing Units	871089	5860	3809	19338	50982	218578	375040	197482	عدد المساكن	مكة المكرمة
	Households	871089	5860	3809	19338	50982	218578	375040	197482	عدد الأسر	
	Individuals	4651692	53911	28654	123968	378203	1406300	1918514	722142	عدد الأفراد	
Al-Madinah Al-Monawarah	Housing Units	243930	519	1038	2422	14186	54841	89441	81483	عدد المساكن	المدينة المنورة
	Households	243930	519	1038	2422	14186	54841	89441	81483	عدد الأسر	
	Individuals	1396483	4521	10808	19394	108410	369441	520758	363151	عدد الأفراد	
Al-Qaseem	Housing Units	164480	4640	10880	20960	28480	41280	41280	16960	عدد المساكن	القصيم
	Households	164480	4640	10880	20960	28480	41280	41280	16960	عدد الأسر	
	Individuals	1049920	45749	102821	184298	199297	252986	208570	56199	عدد الأفراد	
Eastern Region	Housing Units	500465	10136	22444	37648	72581	125976	167606	64074	عدد المساكن	المطقة الشرقية
	Households	500465	10136	22444	37648	72581	125976	167606	64074	عدد الأسر	
	Individuals	3220410	122902	203056	299483	565656	935027	903788	190498	عدد الأفراد	
Aseer	Housing Units	299571	3294	4575	8784	28365	85461	117852	51240	عدد المساكن	عسير
	Households	299571	3294	4575	8784	28365	85461	117852	51240	عدد الأسر	
	Individuals	1765885	26439	35818	70761	205318	556200	651358	219991	عدد الأفراد	
Tabouk	Housing Units	117656	1320	1496	6160	18304	27456	38632	24288	عدد المساكن	تبوك
	Households	117656	1320	1496	6160	18304	27456	38632	24288	عدد الأسر	
	Individuals	728124	14275	11792	38216	131437	196416	228728	107260	عدد الأفراد	



Continued Table (33)

عدد المساكن (المشغولة بأسر سعودية) وعدد الأسر والفرد وعدد غرف النوم

تابع جدول (٣٣)

Housing Units (Occupied With Saudi Households), Households and Individuals by No. of Bedrooms

Administrative Area	الجملة	No. of Bedrooms						المحافظة الإدارية		
		7+	6	5	4	3	2		1	
Hail	Housing Units	78171	2627	3479	6390	13490	22791	21229	8165	عدد المساكن
	Households	78171	2627	3479	6390	13490	22791	21229	8165	عدد الأسر
	Individuals	552980	30466	32633	56132	109406	169997	118011	36335	عدد الأفراد
Northern Borders	Housing Units	37072	616	504	2688	8008	14476	9324	1456	عدد المساكن
	Households	37072	616	504	2688	8008	14476	9324	1456	عدد الأسر
	Individuals	299440	9339	7228	28901	75272	116452	55367	6881	عدد الأفراد
Jazan	Housing Units	174196	444	888	1776	6364	22348	74000	68376	عدد المساكن
	Households	174196	444	888	1776	6364	22348	74000	68376	عدد الأسر
	Individuals	1220409	2903	5694	14497	60923	205489	484088	446815	عدد الأفراد
Najran	Housing Units	66030	744	1054	2728	7688	21576	27032	5208	عدد المساكن
	Households	66030	744	1054	2728	7688	21576	27032	5208	عدد الأسر
	Individuals	445372	10074	13209	30449	73828	163029	136080	18703	عدد الأفراد
Al-Baha	Housing Units	66080	336	336	1736	7112	24584	28168	3808	عدد المساكن
	Households	66080	336	336	1736	7112	24584	28168	3808	عدد الأسر
	Individuals	391706	4114	2479	10120	55532	143861	157238	18362	عدد الأفراد
Al-Jouf	Housing Units	56280	616	1848	1624	5600	11760	20048	14784	عدد المساكن
	Households	56280	616	1848	1624	5600	11760	20048	14784	عدد الأسر
	Individuals	390566	6756	17650	17364	54145	90690	123549	80412	عدد الأفراد
Total	Housing Units	3504690	48756	84625	187560	389604	896067	1291642	606436	عدد المساكن
	Households	3504690	48756	84625	187560	389604	896067	1291642	606436	عدد الأسر
	Individuals	20931182	508120	732029	1462810	2890585	5963009	6896730	2477899	عدد الأفراد

Source: Housing Survey 2017 _General authority for Statistics

المصدر: مسح المساكن ٢٠١٧ - الهيئة العامة للإحصاء





الهيئة العامة للإحصاء
General Authority for Statistics

stats.gov.sa

 [@stats_saudi](https://twitter.com/stats_saudi)

 [stats.saudi](https://www.facebook.com/stats.saudi)

 [stats_saudi](https://www.instagram.com/stats_saudi)