



الهيئة العامة للإحصاء
General Authority for Statistics

مسح المساكن Housing survey

٢٠١٧

المحتويات

رقم الصفحة	الموضوع	الرقم المسلسل
٢	المحتويات	١
٣	فهرس الجداول	٢
٥	مقدمة	٣
٦	التعاريف والمفاهيم العامة	٤
١١	الملاحح الرئيسية	٥
٢٢	جداول المسح	٦

فهرس جداول

رقم الصفحة	العنوان	رقم الجدول
٢٣	عدد المساكن (المشغولة بأسر سعودية) ونوع المسكن	١
٢٤	عدد المساكن (المشغولة بأسر سعودية) وعمر المسكن التقريبي	٢
٢٥	عدد المساكن (المشغولة بأسر سعودية) حسب نوع المسكن ومادة الأرضيات	٣
٢٦	عدد المساكن (المشغولة بأسر سعودية) حسب نوع المسكن ومادة البناء	٤
٢٧	عدد المساكن (المشغولة بأسر سعودية) حسب نوع المسكن ونوع الحيازة	٥
٢٨	عدد المساكن (المشغولة بأسر سعودية) وعدد الأسر والأفراد حسب نوع الحيازة ومادة البناء	١-٥
٢٩	عدد المساكن (المشغولة بأسر سعودية) حسب نوع المسكن ومصدر المياه	٦
٣٠	عدد المساكن (المشغولة بأسر سعودية) حسب نوع المسكن ومياه الشرب	٧
٣١	عدد المساكن (المشغولة بأسر سعودية) حسب نوع المسكن وطريقة تخزين المياه	٨
٣٢	عدد المساكن (المشغولة بأسر سعودية) حسب نوع المسكن ومصدر الكهرباء	٩
٣٣	عدد المساكن (المشغولة بأسر سعودية) حسب نوع المسكن ونوع الصرف الصحي	١٠
٣٤	عدد المساكن (المشغولة بأسر سعودية) حسب نوع المسكن والوقود المستخدم للطبخ	١١
٣٥	عدد المساكن (المشغولة بأسر سعودية) حسب نوع المسكن واستخدام المبيدات الحشرية	١٢
٣٦	عدد المساكن (المشغولة بأسر سعودية) حسب نوع المسكن ومادة البناء	١٣
٣٨	عدد المساكن (المشغولة بأسر سعودية) حسب نوع المسكن ونوع الحيازة	١٤
٤٠	عدد المساكن (المشغولة بأسر سعودية) حسب نوع المسكن ومصدر المياه	١٥

تابع فهرس الجداول

رقم الصفحة	العنوان	رقم الجدول
٤٢	عدد المساكن (المشغولة بأسر سعودية) حسب نوع المسكن ومصدر مياه الشرب	١٦
٤٤	عدد المساكن (المشغولة بأسر سعودية) حسب نوع المسكن وطريقة تخزين المياه	١٧
٤٦	عدد المساكن (المشغولة بأسر سعودية) حسب نوع المسكن ومصدر الكهرباء	١٨
٤٨	عدد المساكن (المشغولة بأسر سعودية) حسب نوع المسكن ونوع الصرف الصحي	١٩
٥٠	عدد المساكن (المشغولة بأسر سعودية) حسب نوع المسكن واستخدام المبيدات الحشرية	٢٠
٥٢	عدد المساكن (المشغولة بأسر سعودية) وعدد الأسر والأفراد حسب نوع المسكن	٢١
٥٤	عدد المساكن (المشغولة بأسر سعودية) وعدد الأسر والأفراد حسب نوع مادة البناء	٢٢
٥٦	عدد المساكن (المشغولة بأسر سعودية) وعدد الأسر والأفراد حسب نوع الحياة	٢٣
٥٨	عدد المساكن (المشغولة بأسر سعودية) وعدد الأسر والأفراد حسب مصدر المياه	٢٤
٦٠	عدد المساكن (المشغولة بأسر سعودية) وعدد الأسر والأفراد حسب مصدر مياه الشرب	٢٥
٦٢	عدد المساكن (المشغولة بأسر سعودية) وعدد الأسر والأفراد حسب طريقة تخزين المياه	٢٦
٦٤	عدد المساكن (المشغولة بأسر سعودية) وعدد الأسر والأفراد حسب مصدر الكهرباء	٢٧
٦٦	عدد المساكن (المشغولة بأسر سعودية) وعدد الأسر والأفراد حسب نوع الصرف الصحي	٢٨
٦٨	عدد المساكن (المشغولة بأسر سعودية) حسب نوع المسكن والوقود المستخدم للطبخ	٢٩
٧٠	عدد المساكن (المشغولة بأسر سعودية) وعدد الأسر والأفراد حسب الوقود المستخدم للطبخ	١-٢٩
٧٢	عدد المساكن (المشغولة بأسر سعودية) وعدد الأسر والأفراد حسب استخدام المبيدات الحشرية	٣٠
٧٤	عدد الأسر التي تملك سيارات وعدد الأفراد وعدد السيارات لدى الأسرة	٣١
٧٦	عدد المساكن (المشغولة بأسر سعودية) وعدد الأسر والأفراد وجملة عدد الغرف	٣٢
٧٨	عدد المساكن (المشغولة بأسر سعودية) وعدد الأسر والأفراد وعدد غرف النوم	٣٣

مقدمة

تعد مسوح المساكن (Housing surveys) أحد أهم مصادر البيانات اللازمة للتخطيط التنموي في المجالات الاقتصادية والاجتماعية على المستويين الوطني والمحلي، وتكمن أهمية تلك المسوح في أنها توفر بيانات تغطي الفترات الطويلة نسبياً بين تعداد وآخر، و يمكن من خلالها دراسة العديد من الخصائص السكنية بتفصيل أدق مما يتاح في التعدادات الخاصة بالسكان والمساكن، نظراً لأن التعدادات تعتمد على الحصر الشامل لجميع المساكن أما مسوح المساكن فتعتمد على أسلوب العينة لأسر مختارة بطريقة علمية، مما يتيح إمكانية دراسة الخصائص السكنية بصورة أكثر شمولاً وتفصيلاً. وقد قامت الهيئة العامة للإحصاء ممثلة في إدارة الإحصاءات السكانية والحيوية بإجراء مسح المساكن ١٤٣٨هـ (٢٠١٧) امتداد لسلسلة من مسوح الخصائص السكنية التي تجريها الهيئة، حيث تم تنفيذه ميدانياً خلال الفترة من ١٤٣٨/٧/١٧هـ إلى ١٤٣٨/٧/٢٢هـ الموافق (١٤/٤/٢٠١٧م إلى ١٨/٥/٢٠١٧م).

وقد تم في هذا المسح جمع البيانات عن الخصائص السكنية للمساكن التي تقطنها أسر سعودية على مستوى المملكة وعلى مستوى المناطق الإدارية، وكذلك استخراج العديد من المؤشرات مثل نوع المسكن والعمر التقريبي للمسكن ومادة البناء ومادة الأرضيات ونوع الحيازة ومصدر المياه ومياه الشرب ومصدر الكهرباء للمسكن وغيرها من المؤشرات السكنية التي تتعلق بالمسكن، و الهيئة تقدم في هذا التقرير المؤشرات الأساسية للمسح، وتأمل أن توفر هذه النتائج متطلبات المخططين والباحثين والمهتمين بدراسة الخصائص السكنية.

كما تتقدم الهيئة بالشكر لكافة الشركاء والعملاء من الجهات المعنية بالمساكن ولأرباب الأسر محل الدراسة، الذي كان لتعاونهم أكبر الأثر بعد توفيق الله في إصدار هذا التقرير ، وفي نفس الوقت تأمل من الجميع تزويدنا بالمقترحات على البريد الإلكتروني (info@stats.gov.sa)، والتي من شأنها تحسين محتوى التقرير .

والله ولي التوفيق ،،،،

الهيئة العامة للإحصاء

الإحصاءات السكانية والحيوية



التعاريف والمفاهيم العامة

أولاً: أهداف مسح المساكن

١. توفير بيانات عن المساكن المشغولة بأسر على مستوى المناطق الإدارية للمملكة العربية السعودية .
٢. دراسة تأثير خصائص المسكن والبيئة المحيطة بها .
٣. إيجاد قاعدة معلومات عن المساكن بهدف توفير متطلبات الدولة واحتياجات المخططين والباحثين من البيانات الأساسية عن خصائص المساكن التي تطلبها خطط التنمية.
٤. توفير البيانات والمؤشرات للمساكن دورياً لقياس التغير الحاصل في خصائص المساكن مع مرور الزمن، وأجراء المقارنات المحلية والإقليمية والدولية .
٥. قياس التطورات والنمو في مجالات الإسكان من حيث نوع المسكن وعمر المسكن الذي تقطنه الأسرة.

ثانياً: عينة المسح

١. تصميم العينة:

يُعد مسح المساكن من المسوح العينية الأسرية الذي تقوم الهيئة العامة للإحصاء بتنفيذه باستخدام إطار التعداد العام للسكان والمساكن ١٤٣١هـ (٢٠١٠) المحدث، وللحصول على تقديرات ذات كفاءة وفاعلية عالية، تم تقسيم مجتمع المسح إلى أجزاء غير متداخلة تتصف بالتجانس النسبي في وحداتها، وكل جزء يُعد طبقة، وكل طبقة تُعامل على أنها مجتمع مستقل بذاته. بحيث تسحب عينة عشوائية من كل طبقة بشكل مستقل، وفي النهاية تدمج جميع وحدات المعاينة المسحوبة معاً لتشكيل العينة الكلية.

٢. خطوات تصميم واختيار عينة المسح:

قبل الشروع في تصميم عينة المسح واختيار الأسلوب المناسب تم مناقشة ودراسة أهداف مسح المساكن (٢٠١٧) وعينة المسح السابق (٢٠١٦) والاطلاع على نتائجه كما تم تحليل قيم الانحراف المعياري (SD) ومعامل الاختلاف (CV) لبعض المتغيرات الديموغرافية الرئيسية في المسح وعلى ضوء ذلك تم تقدير حجم عينة المسح الجديد، وكانت العينة المختارة عبارة عن عينة عشوائية طبقية عنقودية تم اختيارها على مرحلتين وفقاً لما يلي:

المرحلة الأولى:

بعد تحديد الحجم الأمثل لعينة المسح من الأسر لكل منطقة إدارية، بدأت عملية سحب وحدات المعاينة الأولية وهي مناطق العد (PSU) من إطار العينة الرئيس حيث تم سحب حوالي (١٣٠٠) منطقة عد من أصل (٣٦٠٠) منطقة عد تقريباً في إطار العينة الرئيس للمسوح الأسرية موزعة على جميع الطبقات في جميع المناطق الإدارية باستخدام الأسلوب المتناسب مع الحجم موزعة على النحو التالي:

عدد وحدات المعاينة	المنطقة الإدارية	عدد وحدات المعاينة	المنطقة الإدارية	عدد وحدات المعاينة	المنطقة الإدارية
٦٤	نجران	٩٠	عسير	٢١٧	الرياض
٦٠	الباحة	٧٣	تبوك	٢٤٢	مكة المكرمة
٦٦	الجوف	٦٥	حائل	٩٢	المدينة المنورة
١,٣٤٤	المجموع	٧٠	الحدود الشمالية	٦٦	القصيم
		٧١	جازان	١٦٨	المنطقة الشرقية

المرحلة الثانية:

تم سحب وحدات المعاينة الثانوية، وهي الأسر (SSU) عشوائياً من مناطق العد التي تم اختيارها في المرحلة الأولى باستخدام العينة العشوائية المنتظمة، حيث اختيرت (٢٥) أسرة من كل منطقة عد، أي ما مجموعه (٣٣٥٧٥) أسرة تقريباً على مستوى المملكة موزعه على النحو التالي:

حجم العينة (أسر)	المنطقة الإدارية	حجم العينة (أسر)	المنطقة الإدارية	حجم العينة (أسر)	المنطقة الإدارية
١٦٠٠	نجران	٢٢٥٠	عسير	٥١٨٥	الرياض
١٥٠٠	الباحة	١٨٢٥	تبوك	٦٠٥٠	مكة المكرمة
١٦٥٠	الجوف	١٦٢٥	حائل	٢٣٠٠	المدينة المنورة
٣٣,٥٧٥	المجموع	١٧٥٠	الحدود الشمالية	١٦٥٠	القصيم
		١٧٧٥	جازان	٤٢٠٠	المنطقة الشرقية

٣. نطاق وشمول عينة المسح:

تشمل عينة مسح المساكن الأسر السعودية وغير السعودية المقيمة في المملكة والسعوديين المتواجدين خارج المملكة بصفة مؤقتة لأي سبب من الأسباب مثل العلاج أو الدراسة أو السياحة... إلخ، إذ تم حصرهم ضمن أفراد أسرهم طالما وقعت أسرهم في العينة. وقد غطت عينة المسح كافة المناطق الإدارية بالمملكة.

ثالثاً: استمارة المسح

تم إعداد وتصميم استمارة المسح من قبل مختصين في الهيئة العامة للإحصاء وتحويل الاستمارة الورقية إلى الكترونية، وروعي عند تصميم الاستمارة التوصيات والمعايير والتعاريف الدولية، والمتطلبات الدولية والمحلية، وقد تضمنت استمارة المسح مجموعة من الأسئلة عن الخصائص السكنية ومنها :

- نوع المسكن.
- العمر التقريبي للمسكن.
- مادة الأرضيات.
- مادة البناء.
- نوع الحيازة .
- مصادر الكهرباء و المياه والصرف الصحي والوقود المستخدم في المطبخ .
- عدد الغرف و المطابخ والحمامات للمسكن .

رابعاً: جمع البيانات والإسناد الزمني للمسح

نفذ المسح خلال الفترة من ١٧ / ٧ / ١٤٣٨ هـ إلى ٢٢ / ٨ / ١٤٣٨ هـ الموافق (٢٠١٧/٤/١٤ م إلى ٢٠١٧/٥/١٨ م)، وقد استخدم أسلوب المقابلة الشخصية برئيس الأسرة في عملية استيفاء استمارة المسح، حيث قام الباحثون المكلفون بالعمل الميداني بزيارة الأسر الواقعة في العينة واستيفاء البيانات. وتُسند بيانات استمارة مسح المساكن لجميع خصائص المسكن والأفراد الذين يقطنون المسكن إلى التاريخ الذي يتم فيه استيفاء كافة بيانات الاستمارة.

خامساً: التعاريف

المنطقة الإدارية:

هي جزء من المملكة العربية السعودية يشرف على إدارتها جهاز حكومي تابع لوزارة الداخلية، ويوجد في كل منطقة إدارية مدينة تعد مقراً لإمارتها وتقسم المملكة إلى ثلاث عشرة منطقة إدارية.

المبنى:

هو كل مشيد قائم بذاته ومثبت على الأرض بصفة دائمة أو مؤقتة ويتكون من دور واحد أو أكثر، ويحتوي على غرفة أو أكثر، وله باب أو أكثر يؤدي إلى جميع أو أغلب مشتملاته، وقد يكون المبنى مأهولاً أو غير مأهول بالسكان وقد يكون معداً للسكن أو لممارسة أي نوع من أنواع النشاط الاقتصادي أو الاجتماعي أو الديني... إلخ أو للسكن والعمل مثل: المجمع والعمارة والقصر والفيللا والمنزل الشعبي والدائرة الحكومية والمتجر والمسجد... إلخ، مع ملاحظة أن ملحقات المبنى مثل الكراج، الدكان، ملحق الفيللا لا تعتبر مباني منفصلة، كما لا تعتبر مباني كل من الجسور وغرف الكهرباء، وغرف المحركات، ومضخات المياه.

المسكن:

هو مبنى أو جزء من مبنى مكون من غرفة أو أكثر معد أصلاً لسكن أسرة واحدة وله باب أو عدة أبواب مستقلة سواءً كان مشغولاً بأسرة أو خالياً أو مشغولاً بعمل أو مستخدماً كمسكن عام أو تحت التشييد، وقد يقيم بالمسكن أكثر من أسرة وقد تشغله منشأة أو أكثر، وقد يوجد به أسرة ومنشأة في نفس الوقت، وقد اعتبر كل مكان مسكون مسكناً ولو لم يعد أصلاً للسكن مثل: الدكاكين، الورش، المدارس... إلخ ومن أنواع المساكن الفيللا والمنزل الشعبي والشقة.

الأسرة المعيشية:

هي فرد أو مجموعة أفراد تربطهم أو لا تربطهم صلة قرابة، ويشتركون في المسكن والمأكل، ويقطنون فيه وقت المسح، ويدخل ضمن أفراد الأسرة ما يلي:

- الأفراد السعوديون وغير السعوديين الذين يقيمون إقامة معتادة مع الأسرة وتغيّبوا عنها أثناء عملية المسح لوجودهم خارج المملكة بصفة مؤقتة مثل: رجال الأعمال والسياح والمسافرين للعلاج والطلاب الدارسين في الخارج.
- الأفراد الذين يقيمون مع الأسرة بصفة معتادة، وتغيّبوا عنها أثناء عملية المسح لوجودهم في ودييات عمل مسائي مثل: الأطباء والممرضين والصيادين والعاملين في المطارات والحراس.... إلخ.
- العمالة المنزلية الذين يقيمون مع الأسرة.
- أفراد الأسرة المسافرين داخل المملكة.

رئيس الأسرة:

هو الشخص الذي تتخذه الأسرة رئيساً لها من أفراد الأسرة، وعادةً ما يكون هو المسؤول عن اتخاذ القرارات في الشؤون الأسرية، ولا يقل عمره عن (١٥) سنة وإذا كانت الأسرة مكونة من أطفال ووالديهم، ويرعى شؤونهم قريب لهم لا يقيم معهم فلا يعد هذا القريب رئيساً للأسرة ولا يسجل ضمن أفرادها، وتكون الأم في هذه الحالة هي رئيسة الأسرة.

السكان:

هم جميع الأفراد المقيمين في المملكة بصفة اعتيادية وقت إجراء المسح من السعوديين وغير السعوديين.

سكان المسح:

هم أفراد الأسرة المختارة في العينة، الذين يقطنون تلك المساكن .

الجنسية:

هي تبعية الفرد القانونية لدولة معينة يمثلها ويتسمى باسمها، وتحدد عادةً بجواز السفر الذي يحمله الفرد أو الذي له الحق في الحصول عليه.

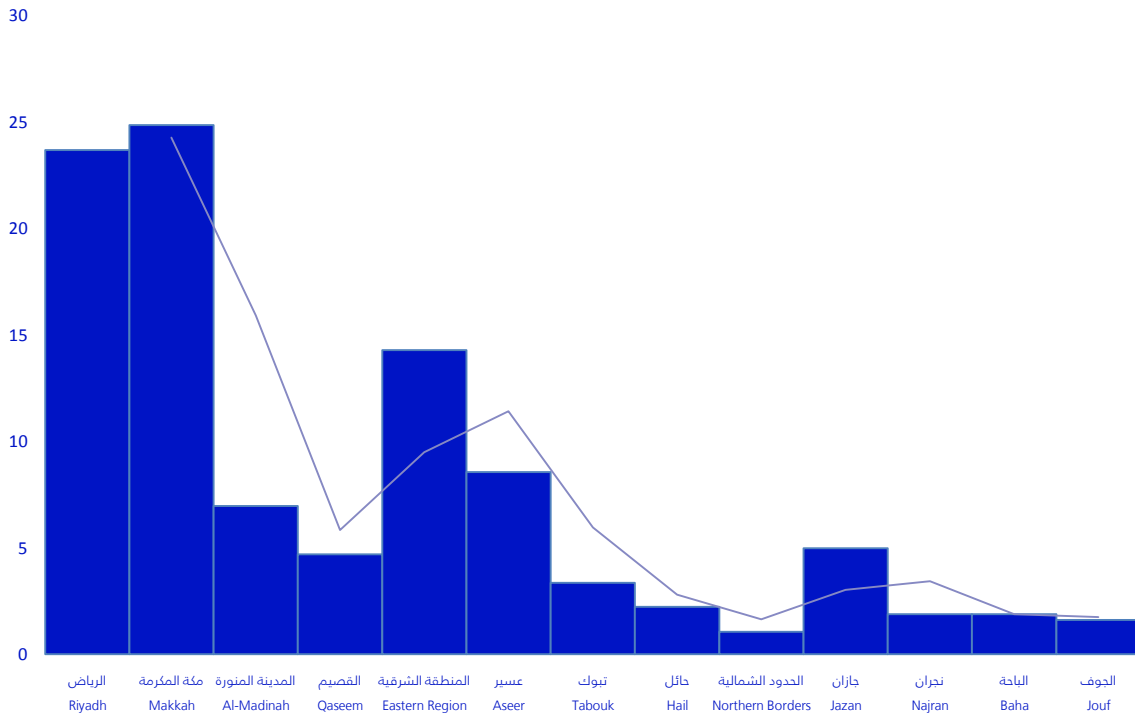
الملاحح الرئيسية لمسح المساكن

١- الخصائص السكنية والأسرية:

أظهرت نتائج مسح المساكن أن إجمالي عدد المساكن المشغولة بأسر سعودية بالمملكة بلغ (٣٥.٤٦٩٠) مسكناً مقارنة بعام (٢٠١٦) حيث بلغ عدد المساكن (٣٤١٧٧٨) مسكناً. كما تظهر النتائج بأن عدد الأفراد الذين يقطنون هذه المساكن بلغ (٢.٩٣١١٨٢) نسمة، و بمتوسط حجم للأسرة السعودية بلغ (٥.٩٧) مقارنة (٦,٢٤) في عام (٢٠١٦) ، ويقصد بحجم الاسرة هو ناتج قسمة عدد الأفراد على عدد الأسر.

التوزيع النسبي لعدد المساكن (المشغولة بأسر سعودية) حسب المنطقة الإدارية

Percentage Distribution of Housing Units (Occupied With Saudi Households) by Administrative Area



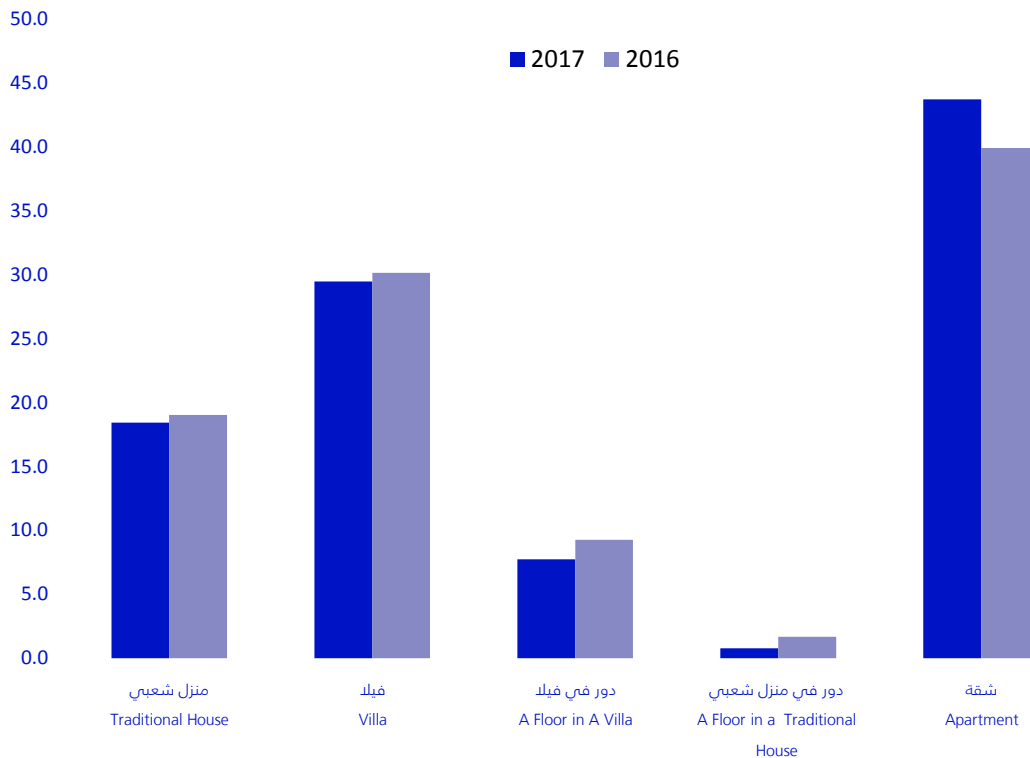
وتتوزع هذه المساكن بحسب نوع المسكن على النحو التالي:

- إجمالي عدد الشقق المشغولة بأسر سعودية بـ (١٥٣.٦٥٥) شقة وذلك بنسبة (٤٣,٦٧%) من إجمالي المساكن المشغولة بأسر سعودية ، مقارنة بـ (١٣٦٣.٧٠) شقة و بنسبة (٣٩,٨٨%) في عام (٢٠١٦).
- إجمالي عدد الفلل المشغولة بأسر سعودية بـ (١.٣١٦٤٧) فيلا وذلك بنسبة (٢٩,٤٤%) من إجمالي المساكن المشغولة بأسر سعودية ، مقارنة بـ (١.٢٩٥٩٣) فيلا و بنسبة (٣٠,١٢%) في عام (٢٠١٦).

- إجمالي عدد المنازل الشعبية المشغولة بأسر سعودية بـ (٦٤٥١٢١) منزل شعبي وذلك بنسبة (١٨,٤١%) من إجمالي المساكن المشغولة بأسر سعودية، مقارنة بـ (٦٤٩٥٢٣) منزل شعبي و بنسبة (١٩%) في عام (٢٠١٦).
- إجمالي عدد الأدوار في الفلل المشغولة بأسر سعودية بـ (٢٧.٨٦٥) دور في فيلا وذلك بنسبة (٧,٧٣%) من إجمالي المساكن المشغولة بأسر سعودية، مقارنة بـ (٣١٦٣٣٣) دور في فيلا و بنسبة (٩,٢٦%) في عام (٢٠١٦).
- إجمالي عدد الأدوار في المنازل الشعبية المشغولة بأسر سعودية بـ (٢٦٤.٢) دور في منزل شعبي وذلك بنسبة (٠,٧٥%) من إجمالي المساكن المشغولة بأسر سعودية، مقارنة بـ (٥٧١٧٣) دور في منزل شعبي و بنسبة (١,٦٧%) في عام (٢٠١٦).

التوزيع النسبي لعدد المساكن (المشغولة بأسر سعودية) حسب نوع المسكن لعامي ٢٠١٦-٢٠١٧

Percentage Distribution of Housing Units (Occupied With Saudi Households) by Type of Housing Unit (٢٠١٦-٢٠١٧)



كما أظهرت نتائج المسح أن نسبة المساكن المشغولة بأسر سعودية بلغت أعلى مستوى لها في منطقة مكة المكرمة بنسبة (٢٤,٨٥%)، تليها في الترتيب منطقة الرياض بنسبة (٢٣,٦٧%)، ثم المنطقة الشرقية بنسبة

(١٤,٢٨%)، ثم منطقة عسير بنسبة (٨,٥٥%)، ثم منطقة المدينة المنورة بنسبة (٦,٩٦%) ثم منطقة جازان بنسبة (٤,٩٧%)، ثم منطقة القصيم بنسبة (٤,٦٩%)، ثم منطقة تبوك بنسبة (٣,٣٦%)، ثم منطقة حائل بنسبة (٢,٢٣%)، ثم منطقة نجران بنسبة (١,٨٨%)، ثم منطقة الباحة بنسبة (١,٨٩%)، ثم منطقة الجوف بنسبة (١,٦١%)، ثم منطقة الحدود الشمالية بنسبة (١,٠٦%).

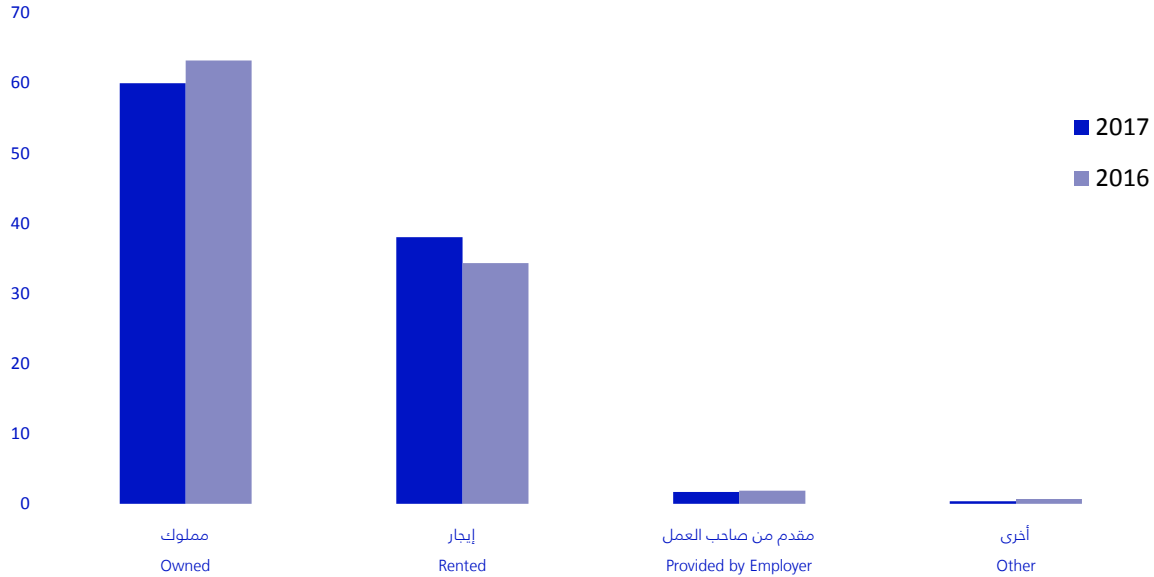
أما فيما يتعلق بتوزيع المساكن المشغولة بأسر سعودية حسب نوع المسكن والمناطق الإدارية، نجد أن الفلل تمثل أعلى نسبة في المساكن المشغولة بأسر سعودية بمنطقة القصيم بنسبة (٥٦,٩١%) وتأتي بعدها كلاً من منطقة الرياض بنسبة (٤٥,١٩%)، ومنطقة الحدود الشمالية بنسبة (٤١,٤٧%)، ومنطقة حائل بنسبة (٣٩,٦٩%) ومنطقة الجوف بنسبة (٣٦,٤٢%) ومنطقة عسير بنسبة (٣٥,٣١%)، في حين تمثل الشقق أعلى نسب في المساكن المشغولة بأسر سعودية بمنطقة مكة المكرمة بنسبة (٦٢,٩٧%) وتأتي بعدها كلاً من منطقة تبوك بنسبة (٦١,٦٣%) ومنطقة المدينة المنورة بنسبة (٥٩,٦٥%)، والمنطقة الشرقية بنسبة (٤٨,٢٩%) ومنطقة الباحة بنسبة (٣٩,٢٤%) ومنطقة نجران بنسبة (٣٨,٥٩%)، في حين تمثل المنازل الشعبية أعلى نسبة من المساكن المشغولة بأسر سعودية في منطقة جازان بنسبة (٥٨%).

٢- المساكن حسب نوع الحيازة:

وبحسب نوع الحيازة تظهر النتائج أن نسبة المساكن المملوكة (صفة المنزل مملوك) المشغولة بأسر سعودية بلغت ما نسبته (٥٩.٩٢%) مقارنة بـ (٦٣.١٨%) في عام (٢٠١٦)، في حين أن نسبة المساكن المملوكة والمشغولة بأسر سعودية بالمملكة بعد استبعاد المساكن التي تم إنشاؤها بمواد بناء غير مادة المسلح كـ (الطين، الحجر، الطوب، البلك) بلغت ما نسبته (٤٩.٩١%) ويقطنها (٥٤.٥٨%) من إجمالي أفراد الأسر السعودية مقارنة بـ (٤٩.٨%) ويقطنها (٥٤.٩%) في عام (٢٠١٦).

كما أظهرت النتائج ان نسبة المساكن المستأجرة المشغولة بأسر سعودية تمثل ما نسبته (٣٨%) ويقطنها (٣٣,١٣%) من إجمالي أفراد الأسر السعودية مقارنة بـ (٣٤,٢٩%) ويقطنها (٢٨,٩٣%) في عام (٢٠١٦)، تليها المساكن المقدمة من صاحب العمل المشغولة بأسر سعودية بنسبة (١,٦٩%) ويقطنها (١,٠١%) من إجمالي أفراد الأسر السعودية مقارنة بـ (١,٨٦%) ويقطنها (١,٩٠%) في عام (٢٠١٦)، وتأتي أخيراً المساكن المشغولة بأسر سعودية والتي نوع حيازتها غير ما سبق ذكره (٣٧%) ويقطنها (٢٨%) من إجمالي أفراد الأسر السعودية مقارنة بـ (٠,٦٧%) ويقطنها (٠,٦٠%) في عام (٢٠١٦).

التوزيع النسبي لعدد المساكن (المشغولة بأسر سعودية) حسب نوع الحيازة لعامي ٢٠١٧-٢٠١٦
Percentage Distribution of Housing Units (Occupied With Saudi Households) by Type of Possession, (٢٠١٦-٢٠١٧)



٣-المساكن حسب العمر التقريبي:

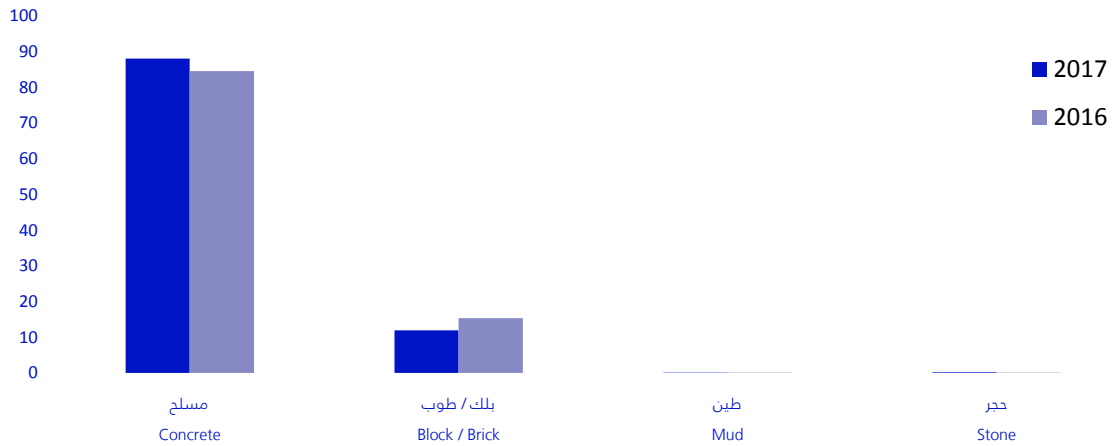
وفيما يتعلق بالعمر التقريبي للمساكن المشغولة بأسر سعودية أظهرت النتائج أن المساكن المشغولة بأسر سعودية التي يقل عمرها عن (٥) سنوات تمثل ما نسبته (٧,٨٨%) مقارنة بـ (١٠,٤٢%) في عام (٢٠١٦) ، في حين أن المساكن المشغولة بأسر سعودية التي يتراوح عمرها بين (٥ إلى أقل من ١٠ سنوات) تمثل ما نسبته (٢٥,٣٨%) مقارنة بـ (٢٥,٣٣%) في عام (٢٠١٦) ، ويأتي بعدها المساكن المشغولة بأسر سعودية التي يتراوح عمرها ما بين (١٠ إلى ٢٠) سنة بما نسبته (٣٠,٠٩%) مقارنة بـ(٣٠,٥٥%) في عام (٢٠١٦) ، في حين أن المساكن المشغولة بأسر سعودية التي كان عمرها أكبر من (٢٠) سنة وأقل من (٣٠) سنة بنسبة (٢٢,١%) مقارنة بـ (٢١,٦١%) في عام (٢٠١٦) ، وتأتي أخيراً المساكن المشغولة بأسر سعودية التي عمرها أكبر من (٣٠) سنة بنسبة (١٤,٥٦%) مقارنة بـ (١٢,١٥%) في عام (٢٠١٦).

٤-المساكن حسب مادة البناء:

توضح نتائج المسح أن المادة الغالبة والمستخدم في البناء للمساكن المشغولة بأسر سعودية هي البناء المسلح بنسبة (٨٧,٩٥%)، والتي يقطنها (٨٧%) من أفراد الأسر السعودية مقارنة بـ (٨٤,٤٤%)، والتي يقطنها (٨٤,٣١%) في عام

(٢٠١٦)، أما المساكن المشغولة بأسر سعودية والتي أستخدم في بنائها (البلك / الطوب) تمثل ما نسبته (١١,٨٨%) يقطنها (١٢,٨٣%) من أفراد الأسر السعودية مقارنة بـ (١٥,٣٣%)، والتي يقطنها (١٥,٥٠%) في عام (٢٠١٦). وعلى الرغم من أن البناء المسلح تمثل المادة الغالبة في البناء في غالبية المساكن المشغولة بأسر سعودية في جميع المناطق الإدارية، فإن هناك تفاوت في نسبة المساكن المشغولة بأسر سعودية التي أستخدم في إنشائها البناء المسلح بين المناطق الإدارية، حيث تصل هذه النسبة حدها الأدنى في منطقة جازان (٧,٠٨%)، وحدها الأعلى في منطقة الرياض (٩٨,٣٨%).

التوزيع النسبي لعدد المساكن (المشغولة بأسر سعودية) حسب مادة البناء لعامي ٢٠١٦-٢٠١٧
Percentage Distribution of Housing Units (Occupied With Saudi Households) by Construction, (٢٠١٦-٢٠١٧)



٥- المساكن حسب مادة الأرضيات:

ومن حيث نوع المادة المستخدمة في الأرضيات أظهرت النتائج أن النسبة الأعلى كانت للمساكن المشغولة بأسر سعودية التي تستخدم السيراميك في الأرضيات بنسبة (٦١%)، تأتي بعدها المساكن المشغولة بأسر سعودية التي تستخدم البلاط العادي في الأرضيات بنسبة (٢٦,٢%)، ثم المساكن المشغولة بأسر سعودية التي تستخدم البلاط الإسمنتي في الأرضيات بنسبة (٨,١٣%)، والمساكن المشغولة بأسر سعودية التي تستخدم رخام في الأرضيات بنسبة (٣,٩١%)، وأخيراً المساكن المشغولة بأسر سعودية التي تستخدم الباركية في الأرضيات بنسبة (٠,٧٥%).

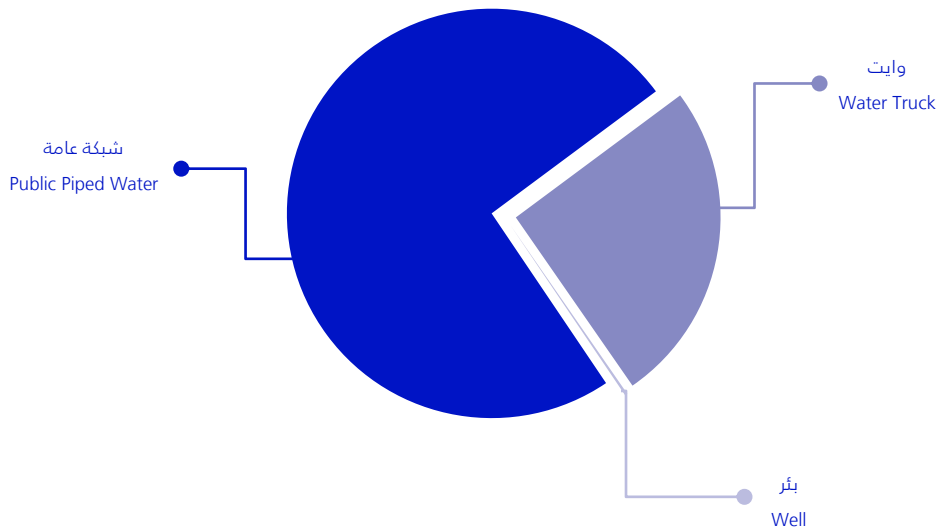
٦- المساكن حسب مصدر المياه:

كما تظهر النتائج أن المساكن المشغولة بأسر سعودية التي تعتمد على شبكة المياه العامة كمصدر للمياه لهذه الأسر تمثل النسبة الأعلى بـ (٧٤,٢٨%) ويقطنها (٧٣,٩٨%) من إجمالي أفراد الأسر السعودية، تليها المساكن المشغولة بأسر سعودية التي تعتمد على الوايت كمصدر للمياه بنسبة (٢٥,٥٢%) ويقطنها (٢٥,٧٢%) من إجمالي أفراد الأسر السعودية، ومن ثم المساكن المشغولة بأسر سعودية التي تعتمد على الآبار كمصدر للمياه بنسبة (٢١,٢٩%) يقطنها (٢٩,٢٩%) من إجمالي أفراد الأسر السعودية.

ويختلف توزيع المساكن حسب مصدر المياه وفقاً لنوع المسكن، حيث يغلب مصدر المياه "شبكة عامة" على الفلل بنسبة (٧٨,٢٦%)، والأدوار في فلل بنسبة (٨٣,٤٢%) والأدوار في المنازل الشعبية بنسبة (٨٥,٦٥%)، والشقق بنسبة (٨٢,٧٦%)، بينما يغلب مصدر المياه "وايت" على المنازل الشعبية بنسبة (٥٥,٤١%).

التوزيع النسبي لعدد المساكن (المشغولة بأسر سعودية) حسب مصدر المياه

Percentage Distribution of Housing Units (Occupied With Saudi Households) by Source of Water



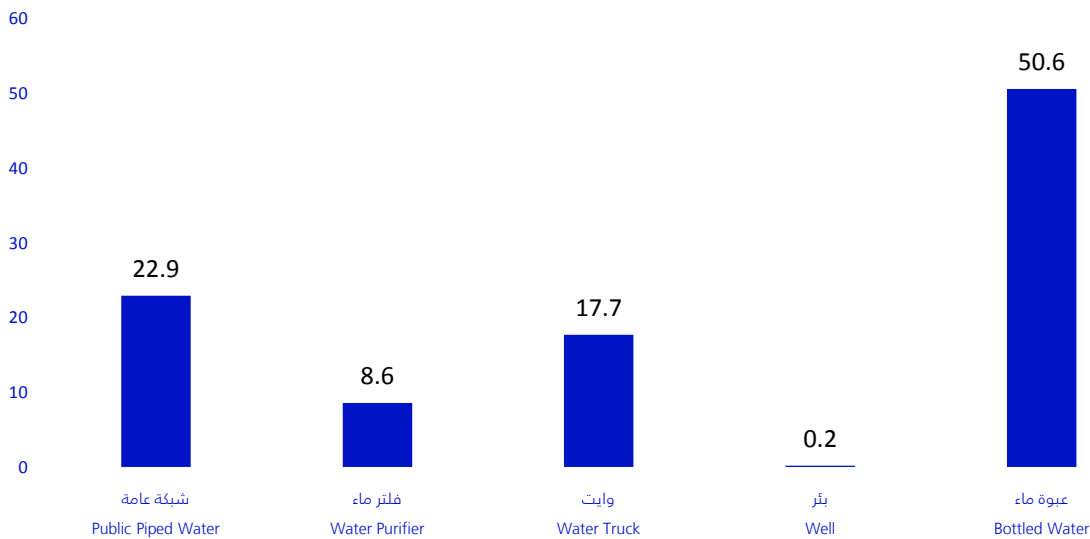
٧- المساكن حسب مصدر مياه الشرب:

أظهرت نتائج المسح أن المساكن المشغولة بأسر سعودية التي تعتمد على عبوات المياه العامة كمصدر لمياه الشرب لهذه الأسر تأتي كأعلى نسبة بـ (٥٠,٦٢%) ويقطنها (٥٠,٢٢%) من إجمالي أفراد الأسر السعودية، تليها المساكن المشغولة بأسر سعودية التي تعتمد على شبكة عامة كمصدر لمياه الشرب بنسبة (٢٢,٩٣%) ويقطنها (٢١,٥٥%) من إجمالي أفراد الأسر السعودية، ثم المساكن المشغولة بأسر سعودية التي تعتمد على الوايت كمصدر لمياه الشرب

بنسبة (١٧,٧٢%) ويقطنها (١٨,٩٨%) من إجمالي أفراد الأسر السعودية، والمساكن المشغولة بأسر سعودية بالمملكة التي تعتمد على فلتر المياه كمصدر لمياه الشرب بنسبة (٨,٥٧%) ويقطنها (٩%) من إجمالي أفراد الأسر السعودية، وآخراً المساكن المشغولة بأسر سعودية التي تعتمد على الآبار كمصدر لمياه الشرب بنسبة (١٧,٢١%) ويقطنها (٢١,٢١%) من إجمالي أفراد الأسر السعودية .

ولا يختلف توزيع المساكن حسب مصدر مياه الشرب وفقاً لنوع المسكن، حيث يغلب مصدر مياه الشرب "عبوة ماء" على الشقق بنسبة (٥٣,١٦%)، وكذلك الفلل بنسبة (٤٩,٥٠%) وبنسب متقاربة لبقية المساكن تتراوح بين ما نسبته (٤٨,٢٠%) و (٤٧,٤٨%).

التوزيع النسبي لعدد المساكن (المشغولة بأسر سعودية) حسب مصدر مياه الشرب
Percentage Distribution of Housing Units (Occupied With Saudi Households) by Source of Drinking



٨- المساكن حسب طريقة تخزين المياه:

أظهرت نتائج المسح أن ما نسبته (٧٨,٩١%) من المساكن المشغولة بأسر سعودية تستخدم خزان أسمنتية في تخزين المياه يمثلون (٧٨,٦١%) من إجمالي أفراد الأسر السعودية وهي أعلى نسبة، تليها المساكن المشغولة بأسر سعودية التي تستخدم خزان من الفايبرجلاس لتخزين المياه بنسبة (١٧,٥٨%) ويقطنها (١٧,١٣%) من إجمالي أفراد الأسر السعودية، ومن ثم المساكن المشغولة بأسر سعودية التي تستخدم خزان من الصفيح لتخزين المياه بما نسبته (٣,٥١%) ويقطنها (٤,٢٦%) من إجمالي أفراد الأسر السعودية وهي أقل نسبة.

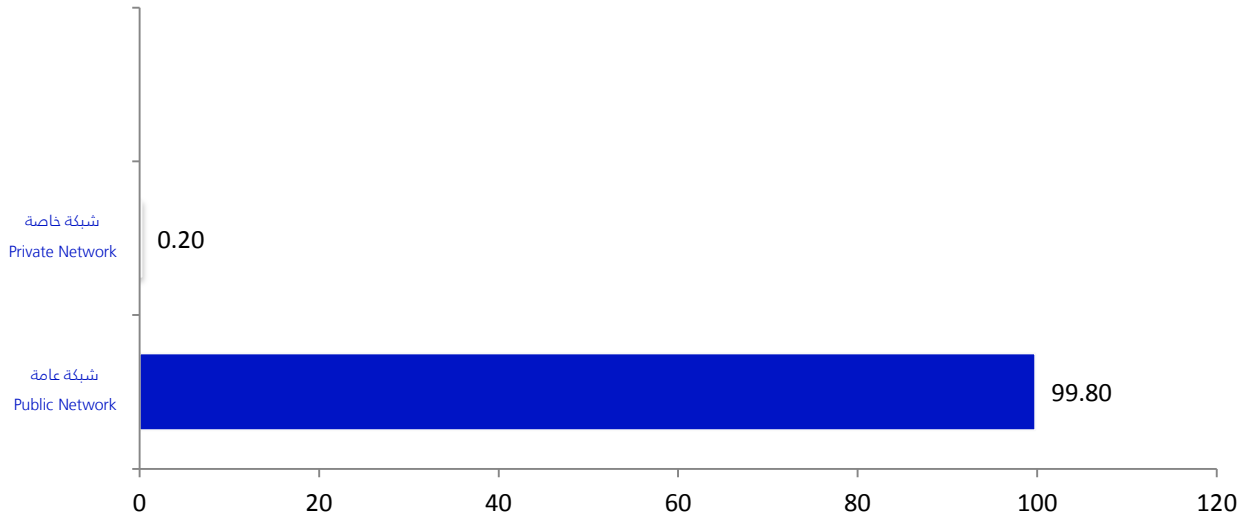
ويعتبر "الخزان الإسمنتي" هو طريقة التخزين الغالبة كطريقة لتخزين المياه على جميع أنواع المساكن، بينما يحتل "خزان من الفيبرجلاس" المرتبة التالية بنسب متفاوتة تمثل أعلاها في الأدوار في المنازل الشعبية بنسبة (٣١,٨٣%) وأدناها في الأدوار في فلل بنسبة (١٤,٦٤%).

٩- المساكن حسب مصدر الكهرباء:

تعتمد الغالبية العظمى من المساكن المشغولة بأسر سعودية على الشبكة العامة كمصدر رئيس للكهرباء بنسبة (٩٩,٨%) ويقطنها (٩٩,٨٤%) من إجمالي أفراد الأسر السعودية كأعلى نسبة، تليها بنسب متدنية المساكن المشغولة بأسر سعودية التي تعتمد على شبكة خاصة كمصدر للكهرباء بنسبة (٠,١٩%) ويقطنها (٠,١٦%) من إجمالي أفراد الأسر السعودية، ولا يختلف توزيع المساكن حسب مصدر الكهرباء كثيراً وفقاً لنوع المسكن، حيث تغلب "الشبكة العامة" كمصدر رئيس للكهرباء.

التوزيع النسبي لعدد المساكن (المشغولة بأسر سعودية) حسب مصدر الكهرباء

Percentage Distribution of Housing Units (Occupied With Saudi Households) by Source of Electricity



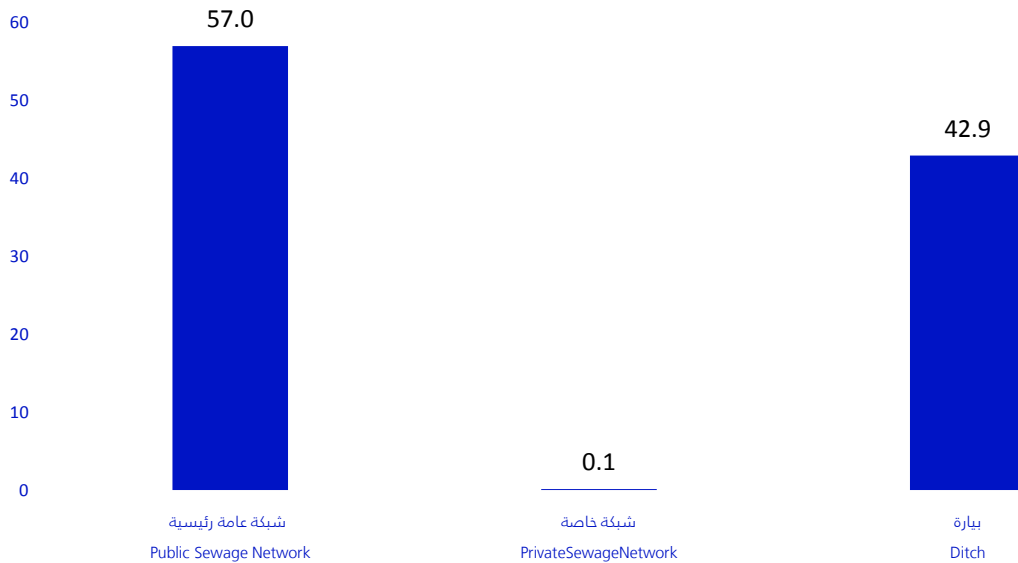
١٠- المساكن حسب نوع الصرف الصحي:

أظهرت نتائج المسح أن المساكن المشغولة بأسر سعودية تعتمد على الشبكة العامة للصرف الصحي لهذه الأسر بما نسبته (٥٧%) ويقطنها (٥٤,١٨%) من إجمالي أفراد الأسر السعودية، تليها المساكن المشغولة بأسر سعودية التي تعتمد على البيرة للصرف الصحي بنسبة (٤٢,٩%) ويقطنها (٤٥,٧%) من إجمالي أفراد الأسر السعودية ويقطنها، ومن ثم المساكن المشغولة بأسر سعودية التي تعتمد على شبكة خاصة للصرف الصحي بنسبة (٠,١٣%) ويقطنها (٠,١٢%) من إجمالي أفراد الأسر السعودية.

ويختلف توزيع المساكن حسب نوع الصرف الصحي وفقاً لنوع المسكن، حيث تغلب الشبكة العامة للصرف الصحي على الأدوار في الفلل بنسبة (٧٤,٢٦%)، ومن ثم الشقق بنسبة (٦٩,١٢%)، والفلل بنسبة (٥٨,٠٩%)، بينما تغلب البيرة كأسلوب للصرف الصحي على المنازل الشعبية بنسبة (٨٠,٨٩%).

التوزيع النسبي لعدد المساكن (المشغولة بأسر سعودية) حسب نوع الصرف الصحي

Percentage Distribution of Housing Units (Occupied With Saudi Households) by Type of Sewage Disposal



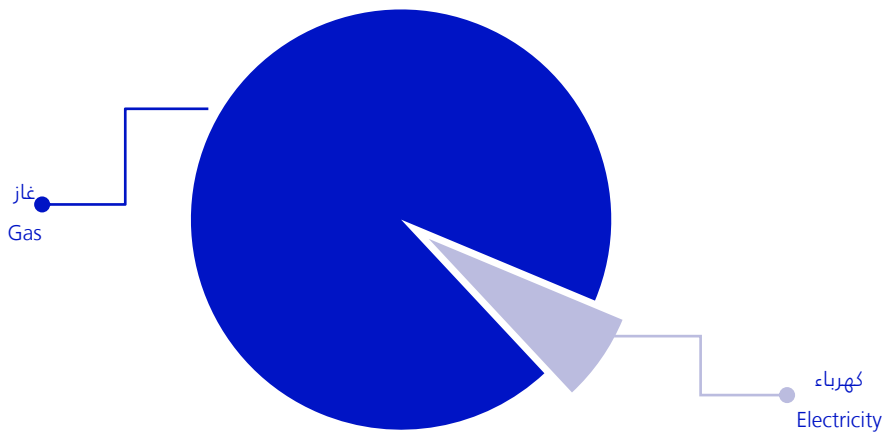
١١- المساكن حسب نوع الوقود المستخدم في الطبخ:

ويتضح من خلال النتائج أن النسبة الأعلى من المساكن المشغولة بأسر سعودية تعتمد على الغاز كوقود للطبخ بنسبة (٩٣,٢٤%) ويقطنها (٩٤,٧٤%) من إجمالي أفراد الأسر السعودية.

في حين أن المساكن المشغولة بأسر سعودية التي تعتمد على الكهرباء كوقود للطبخ تمثل ما نسبته (٦٧,٧٦%) ويقطنها (٥,٢٦%) من إجمالي أفراد الأسر السعودية. ويختلف توزيع المساكن حسب نوع الوقود المستخدم في الطبخ قليلاً وفقاً لنوع المسكن، حيث تتراوح نسبة المساكن المشغولة بأسر سعودية التي تعتمد على الغاز كوقود للطبخ بين نسبة (٩٢,٣٥%) في الفلل ونسبة (٩٩,٣٥%) في المنازل الشعبية، كما تتراوح نسبة المساكن المشغولة بأسر سعودية التي تعتمد على الكهرباء كوقود للطبخ بين ما نسبته (٧,٦٥%) في المنازل الشعبية ونسبة (٧,٦٥%) في الفلل.

التوزيع النسبي لعدد المساكن (المشغولة بأسر سعودية) حسب المستخدم للطبخ

Percentage Distribution of Housing Units (Occupied With Saudi Households) by Cooking Fuel



١٢ - المساكن حسب استخدام المبيدات الحشرية:

فيما يتعلق باستخدام المبيدات الحشرية تظهر النتائج أن النسبة الأعلى من المساكن المشغولة بأسر سعودية تستخدم المبيدات الحشرية عند الحاجة بنسبة (٧٢,٥٩%) ويقطنها (٧٣,٣٨%) من إجمالي أفراد الأسر السعودية ، تليها المساكن المشغولة بأسر سعودية التي تستخدم المبيدات الحشرية بصفة منتظمة بنسبة (٨,١٢%) ويقطنها (٧,٩٤%) من إجمالي أفراد الأسر السعودية ، في حين أن هناك ما نسبته (١٩,٢٩%) من المساكن المشغولة بأسر سعودية لا تستخدم المبيدات الحشرية ويقطنها (١٨,٦٨%) من إجمالي أفراد الأسر السعودية.

ويختلف توزيع المساكن حسب استخدام المبيدات الحشرية قليلاً وفقاً لنوع المسكن، فبينما يتشابه التوزيع كثيراً بالنسبة للفلل وأدوار في فلل والمنازل الشعبية والأدوار في منازل شعبية والشقق حيث تتراوح نسبة المساكن التي لا تستخدم المبيدات الحشرية بين ما نسبته (٢٠,٦٨%) في حالة الفلل و بنسبة (١٦,٢٢%) في حالة الادوار في المنازل الشعبية.

١٣ - الأسر حسب إجمالي عدد الغرف:

أظهرت نتائج المسح أن نسبة الأسر السعودية التي إجمالي عدد الغرف لديها هي غرفة واحدة (٧٦,٠%) ويقطنها (٢٦,٠%) من إجمالي أفراد الأسر السعودية، وأن نسبة الأسر السعودية التي إجمالي عدد الغرف لديها غرفتين هي (٣,٨٥%) ويقطنها (٢,٠٩%) من إجمالي أفراد الأسر السعودية وأن نسبة الأسر السعودية التي إجمالي عدد الغرف لديها ثلاث غرف هي (١٢,٥١%) ويقطنها (٩,٦٥%) من إجمالي أفراد الأسر السعودية، وأن نسبة الأسر السعودية التي إجمالي عدد الغرف لديها أربع غرف هي (٢٤,٢٤%) ويقطنها (٢٠,٩٣%) من إجمالي أفراد الأسر السعودية، وأن نسبة الأسر السعودية التي إجمالي عدد الغرف لديها خمس غرف فأكثر هي (٥٨,٦٤%) ويقطنها (٦٧,٠٧%) من إجمالي أفراد الأسر السعودية .

١٤ - الأسر حسب عدد غرف النوم:

أظهرت نتائج المسح أن نسبة الأسر السعودية التي لديها غرفة نوم واحدة هي (١٧,٣٠%) ويقطنها (١١,٨٤%) من إجمالي أفراد الأسر السعودية، وأن نسبة الأسر السعودية التي لديها غرفتا نوم هي (٣٦,٨٥%) ويقطنها (٣٢,٩٥%) من إجمالي أفراد الأسر السعودية، وأن نسبة الأسر السعودية التي لديها ثلاث غرف نوم هي (٢٥,٥٧%) ويقطنها (٢٨,٤٩%) من إجمالي أفراد الأسر السعودية، وأن نسبة الأسر السعودية التي لديها أربع غرف نوم فأكثر هي (٢٠,٢٧%) ويقطنها (٢٦,٧٢%) من إجمالي أفراد الأسر السعودية .

Table (1)

 عدد المساكن (المشغولة بأسر سعودية) ونوع المسكن
 Housing Units (Occupied With Saudi Households) by Type of Housing Unit

جدول (١)

Administrative Area	Type of Housing Unit						المسكن	المسكن	المنطقة الإدارية
	الجملة Total	شقة Apartment	دور في منزل شعبي A Floor in a Traditional House	دور في فيلا A Floor in a Villa	فيلا Villa	منزل شعبي Traditional House			
Al-Riyadh	829670	279708	1630	125836	374900	47596	الرياض		
Makkah Al-Mokarramah	871089	548496	9962	20803	112805	179023	مكة المكرمة		
Al-Madinah Al-Monawarah	243930	145493	692	2249	36676	58820	المدينة المنورة		
Al-Qaseem	164480	14240	0	31200	93600	25440	القصيم		
Eastern Region	500465	241635	10317	29503	163443	55567	المطقة الشرقية		
Aseer	299571	105774	1098	31110	105774	55815	عسير		
Tabouk	117656	72512	264	880	6952	37048	تبوك		
Hail	78171	13419	71	3266	31027	30388	حائل		
Northern Borders	37072	9548	1904	4172	15372	6076	الحدود الشمالية		
Jazan	174196	29156	296	11100	32560	101084	جازان		
Najran	66030	25482	0	3410	15810	21328	نجران		
Al-Baha	66080	25928	0	4872	22232	13048	الباحة		
Al-Jouf	56280	19264	168	2464	20496	13888	الجوف		
Total	3504690	1530655	26402	270865	1031647	645121	الجملة		

Source: Housing Survey 2017 _General authority for Stats

المصدر: مسح المساكن ٢٠١٧ _ الهيئة العامة للإحصاء

Table (2)

عدد المساكن (المشغولة بأسر سعودية) وعمر المسكن التقريبي

Housing Units (Occupied With Saudi Households) by approximate age of housing

جدول (٢)

Administrative Area	Approximate age of housing				عمر المسكن التقريبي			المحافظة الإدارية
	الحملة Total	أكثر من ٣٠ Large than 30	أكثر من ٢٠ - ٣٠ Large than 20 to30	أكثر من ١٠ - ٢٠ Large than 10 to 20	١٠ - ٥ 5 - 10	أقل من ٥ سنوات less than 5		
Al-Riyadh	829670	86064	176692	257214	238632	71068	الرياض	
Makkah Al-Mokarramah	871089	160857	213304	238795	203928	54205	مكة المكرمة	
Al-Madinah Al-Monawarah	243930	47575	61242	59858	52073	23182	المدينة المنورة	
Al-Qaseem	164480	15680	27840	54400	49280	17280	القصيم	
Eastern Region	500465	89957	122718	149868	105885	32037	المنطقة الشرقية	
Aseer	299571	32574	54717	98271	81984	32025	عسير	
Tabouk	117656	10912	25520	39600	34672	6952	تبوك	
Hail	78171	8094	18105	27122	18815	6035	حائل	
Northern Borders	37072	9968	8204	9968	7756	1176	الحدود الشمالية	
Jazan	174196	31080	33152	57276	36852	15836	جازان	
Najran	66030	1364	8804	22692	26598	6572	نجران	
Al-Baha	66080	5264	12096	25424	18536	4760	الباقة	
Al-Jouf	56280	10752	11760	14168	14336	5264	الجوف	
Total	3504690	510141	774154	1054656	889347	276392	الدجلة	

Source: Housing Survey 2017 _General authority for Statistics

المصدر: مسح المساكن ٢٠١٧ - الهيئة العامة للإحصاء

Table (3)

جدول (٣)

عدد المساكن (المشغولة بالسكنية) حسب نوع المسكن ومادة الأرضيات

Housing Units (Occupied With Saudi Households) by Type of Housing Unit and Floor Material

Construction Material	Type of Housing Unit						مادة الأرضيات
	الجملة	شقة	دور في منزل شعبي	دور في فيلا	فيلا	منزل شعبي	
	Total	Apartment	A Floor in a Traditional House	A Floor in a Villa	Villa	Traditional House	
Marble	137019	39367	0	9981	87671	0	رخام
Ceramic	2137988	1152361	183	196632	725119	63693	سيراميك
Parquet	26338	11377	0	5052	9557	352	باركية
Plain tiles	918330	319785	18727	54487	173884	351447	بلاط عادي
Cement tiles	285015	7765	7492	4713	35416	229629	بلاط أسمنتية
Total	3504690	1530655	26402	270865	1031647	645121	الجملة

Source: Housing Survey 2017 _General authority for Stati

المصدر: مسح المساكن ٢٠١٧ _ الهيئة العامة للإحصاء

Table (4)

جدول (٤)

عدد المساكن (المشغولة بالسكنى) حسب نوع المسكن ومادة البناء

Housing Units (Occupied With Saudi Households) by Type of Housing Unit and Construction Material

Construction Material	Type of Housing Unit				نوع المسكن			مادة البناء
	الجملة Total	شقة Apartment	ورفي منزل شعبي A Floor in a Traditional House	دور في فيلا A Floor in a Villa	فيلا Villa	منزل شعبي Traditional House		
Concrete	3082445	1530655	26402	270865	1031647	222876	مسلح	
Block / Brick	416289	0	0	0	0	416289	بلك / طوب	
Mud	1174	0	0	0	0	1174	طين	
Stone	4782	0	0	0	0	4782	حجر	
Total	3504690	1530655	26402	270865	1031647	645121	الجملة	

Source: Housing Survey 2017 _General authority for Stati

المصدر: مسح المساكن ٢٠١٧ _ الهيئة العامة للإحصاء

Table(5)

عدد المساكن (المشغولة بالسعودية) حسب نوع المسكن ونوع الجارية

جدول (٥)

Housing Units (Occupied With Saudi Households) by Type of Housing Unit and Tenure of Housing Unit

Tenure of Housing Unit	Type of Housing Unit				نوع المسكن			نوع الجارية
	الجملة Total	شقة Apartment	دور في منزل شعبي A Floor in a Traditional House	دور في فيلا A Floor in a Villa	فيلا Villa	منزل شعبي Traditional House		
Owned	2100129	477565	19118	136059	908215	559172	مملوك	
Rented	1332407	1002382	7228	131907	107975	82915	إيجار	
Provided by Employer	59353	47654	0	1015	9887	797	مقدم من صاحب العمل	
Other	12801	3054	56	1884	5570	2237	أخرى	
Total	3504690	1530655	26402	270865	1031647	645121	الجملة	

Source: Housing Survey 2017 _General authority for Statis

المصدر: مسح المساكن ٢٠١٧ _ الهيئة العامة للإحصاء

Table (5-1)

عدد المساكن (المشغولة بأسر سعودية) وعدد الأسر والفراد حسب نوع الحيازة ومادة البناء

Housing Units (Occupied With Saudi Households), Households and Individuals by Tenure of Housing Unit and Construction Material

جدول (١٠٥)

Tenure of Housing Unit	Construction Material				نوع الحيازة		
	الجملة Total	حجر Stone	طين Mud	مادة البناء Block / Brick مصنع Concrete			
Owned	Housing Units	2100129	4219	637	345957	1749316	عدد المساكن
	Households	2100129	4219	637	345957	1749316	عدد الأسر
	Individuals	13727989	21316	7041	2275446	11424186	عدد الأفراد
Rented	Housing Units	1332407	563	537	68917	1262390	عدد المساكن
	Households	1332407	563	537	68917	1262390	عدد الأسر
	Individuals	6934594	4096	1899	402934	6525665	عدد الأفراد
Provided by Employer	Housing Units	59353	0	0	504	58849	عدد المساكن
	Households	59353	0	0	504	58849	عدد الأسر
	Individuals	210602	0	0	863	209739	عدد الأفراد
Other	Housing Units	12801	0	0	911	11890	عدد المساكن
	Households	12801	0	0	911	11890	عدد الأسر
	Individuals	57997	0	0	5495	52502	عدد الأفراد
Total	Housing Units	3504690	4782	1174	416289	3082445	عدد المساكن
	Households	3504690	4782	1174	416289	3082445	عدد الأسر
	Individuals	20931182	25412	8940	2684738	18212092	عدد الأفراد

Source: Housing Survey 2017 _General authority for Statistics

المصدر: مسح المساكن ٢٠١٧ _ الهيئة العامة للإحصاء

Table(6)

جدول (٦)

عدد المساكن (المشغولة بالسعودية) حسب نوع المسكن ومصدر المياه

Housing Units (Occupied With Saudi Households) by Type of Housing Unit and Source of Water Supply

Source of Water Supply	Type of Housing Unit				نوع المسكن			مصدر المياه
	الجملة Total	شقة Apartment	دور في منزل شعبي A Floor in a Traditional House	دور في فيلا A Floor in a Villa	فيلا Villa	منزل شعبي Traditional House		
Public Piped Water	2603180	1266827	22613	225967	807374	280399	شبكة عامة	
Water Truck	894231	263828	3789	44898	224273	357443	وايت	
Well	7279	0	0	0	0	7279	بئر	
Total	3504690	1530655	26402	270865	1031647	645121	الجملة	

Source: Housing Survey 2017 _General authority for Statis

المصدر: مسح المساكن ٢٠١٧ _ الهيئة العامة للإحصاء

Table (7)

جدول (٧)

عدد المساكن (المشغولة بالسعودية) حسب نوع المسكن ومصدر مياه الشرب

Housing Units (Occupied With Saudi Households) by Type of Housing Unit and Source of Drinking Water

Source of Drinking Water	Type of Housing Unit						مصدر مياه الشرب
	الجملة Total	شقة Apartment	دور في منزل شعبي A Floor in a Traditional House	دور في فيلا A Floor in a Villa	فيلا Villa	منزل شعبي Traditional House	
Public Piped Water	803513	422774	3615	76332	220205	80587	شبكة عامة
Water Purifier	300232	104013	474	30908	146775	18162	فلتر ماء
Water Truck	620927	188343	9567	33070	154148	235799	وايت
Well	6054	1787	0	0	0	4267	بئر
Bottled Water	1773964	813738	12746	130555	510619	306306	عبوة ماء
Total	3504690	1530655	26402	270865	1031647	645121	الجملة

Source: Housing Survey 2017 _General authority for Statistics

المصدر: مسح المساكن ٢٠١٧ _ الهيئة العامة للإحصاء

Table(8)

جدول (٨)

عدد المساكن (المشغولة بالسعودية) حسب نوع المسكن وطريقة تخزين المياه

Housing Units (Occupied With Saudi Households) by Type of Housing Unit and Water Storage

Water Storage	Type of Housing Unit				نوع المسكن			طريقة تخزين المياه
	الجملة Total	شقة Apartment	دور في منزل شعبي A Floor in a Traditional House	دور في فيلا A Floor in a Villa	فيلا Villa	منزل شعبي Traditional House		
Cement Tank	2765455	1248412	17440	228824	823374	447405	خزان أسمنتي	
Tin Tank	123123	15290	558	2378	21378	83519	خزان من الصفيح	
Fiberglass Tank	616112	266953	8404	39663	186895	114197	خزان من الفيرطاس	
Total	3504690	1530655	26402	270865	1031647	645121	الجملة	

Source: Housing Survey 2017 _General authority for Statistics

المصدر: مسح المساكن ٢٠١٧ _ الهيئة العامة للإحصاء

Table(9)

جدول (٩)

عدد المساكن (المشغولة بالسعودية) حسب نوع المسكن ومصدر الكهرباء

Housing Units (Occupied With Saudi Households) by Type of Housing Unit and Source of Electricity

Source of Electricity	Type of Housing Unit				نوع المسكن			مصدر الكهرباء
	الجملة Total	شقة Apartment	ورفي منزل شعبي A Floor in a Traditional House	دور في فيلا A Floor in a Villa	فيلا Villa	منزل شعبي Traditional House		
Public Network	3497574	1529682	26402	270339	1027703	643448	شبكة عامة	
Private Network	7116	973	0	526	3944	1673	شبكة خاصة	
Total	3504690	1530655	26402	270865	1031647	645121	الجملة	

Source: Housing Survey 2017 _General authority

المصدر: مسح المساكن ٢٠١٧ _ الهيئة العامة للإحصاء

Table(10)

جدول (١٠)

عدد المساكن (المشغولة بأسر سعودية) حسب نوع المسكن ونوع الصرف الصحي

Housing Units (Occupied With Saudi Households) by Type of Housing Unit and Type of Sewage Disposal

Type of Sewage Disposal	Type of Housing Unit						نوع الصرف الصحي
	الجملة Total	شقة Apartment	دور في منزل شعبي A Floor in a Traditional House	دور في فيلا A Floor in a Villa	فيلا Villa	منزل شعبي Traditional House	
Public Sewage Network	1996434	1057965	15987	201148	599237	122097	شبكة عامة رئيسية
Private Sewage Network	4705	888	88	366	2147	1216	شبكة خاصة
Ditch	1503551	471802	10327	69351	430263	521808	بئارة
Total	3504690	1530655	26402	270865	1031647	645121	الجملة

Source: Housing Survey 2017 _General authority for Stats

المصدر: مسح المساكن ٢٠١٧ _ الهيئة العامة للإحصاء

Table (11)

جدول (١١)

عدد المساكن (المشغولة بأسر سعودية) حسب نوع المسكن والوقود المستخدم للطبخ

Housing Units (Occupied With Saudi Households) by Type of Housing Unit and Cooking Fuel

Cooking Fuel	Type of Housing Unit						نوع المسكن	الوقود المستخدم للطبخ
	الجملة	شقة	دور في منزل شعبي	دور في فيلا	فيلا	منزل شعبي		
Gas	Total	3267902	1388069	25314	260899	952706	640914	غاز
	Apartment	1388069						
	A Floor in a Traditional House	25314						
Electricity	Total	236788	142586	1088	9966	78941	4207	كهرباء
	Apartment	142586						
	A Floor in a Traditional House	1088						
Total	Total	3504690	1530655	26402	270865	1031647	645121	الجملة
	Apartment	1530655						
	A Floor in a Traditional House	26402						

Source: Housing Survey 2017 _General authority for Statis

المصدر: مسح المساكن ٢٠١٧ _ الهيئة العامة للإحصاء

Table (12)

جدول (١٢)

عدد المساكن (المشغولة بأرسمودية) حسب نوع المسكن واستخدام المبيدات الحشرية

Housing Units (Occupied With Saudi Households) by Type of Housing Unit and Insecticide Use

Insecticide Use	Type of Housing Unit						استخدام المبيدات الحشرية
	الجملة Total	شقة Apartment	دور في منزل شعبي A Floor in a Traditional House	دور في فيلا A Floor in a Villa	فيلا Villa	منزل شعبي Traditional House	
Regularly	284502	126344	530	22916	87902	46810	بصفة منتظمة
When Needed	2544128	1111778	21590	196619	730445	483696	عند الحاجة
Never Used	676060	292533	4282	51330	213300	114615	لا تستخدم أبداً
Total	3504690	1530655	26402	270865	1031647	645121	الجملة

Source: Housing Survey 2017 _General authority for Statis

المصدر: مسح المساكن ٢٠١٧ _ الهيئة العامة للإحصاء

Table (13)

جدول (١٣)

عدد المساكن (المشغولة بالسكان السعوديين) حسب نوع المسكن ومادة البناء
 Housing Units (Occupied With Saudi Households) by Type of Housing Unit and Construction Material

Administrative Area and Construction Material	Type of Housing Unit				نوع المسكن			المحافظة أو إدارة عمادة البناء
	الجملة Total	شقة Apartment	دورقسي منزل شعبي A Floor in Traditional House	دور في فيلا A Floor in a Villa	فيلا Villa	منزل شعبي Traditional House	مادة البناء	
Al-Riyadh	Concrete	816304	279708	1630	125836	374900	34230	الرياض
	Block / Brick	13040	0	0	0	0	13040	مسلك / طوب
	Mud	0	0	0	0	0	0	طين
Makkah Al-Mokarramah	Stone	326	0	0	0	0	326	حجر
	Concrete	726933	548496	9962	20803	112805	34867	مسلك
	Block / Brick	144156	0	0	0	0	144156	مسلك / طوب
Al-Madinah Al-Monawarah	Mud	0	0	0	0	0	0	طين
	Stone	0	0	0	0	0	0	حجر
	Concrete	191338	145493	692	2249	36676	6228	مسلك
Al-Qaseem	Block / Brick	52246	0	0	0	0	52246	مسلك / طوب
	Mud	173	0	0	0	0	173	طين
	Stone	173	0	0	0	0	173	حجر
Eastern Region	Concrete	145920	14240	0	31200	93600	6880	مسلك
	Block / Brick	18560	0	0	0	0	18560	مسلك / طوب
	Mud	0	0	0	0	0	0	طين
Aseer	Stone	0	0	0	0	0	0	حجر
	Concrete	460283	241635	10317	29503	163443	15385	مسلك
	Block / Brick	39639	0	0	0	0	39639	مسلك / طوب
Tabouk	Mud	181	0	0	0	0	181	طين
	Stone	362	0	0	0	0	362	حجر
	Concrete	251991	105774	1098	31110	105774	8235	مسلك
Tabouk	Block / Brick	44835	0	0	0	0	44835	مسلك / طوب
	Mud	732	0	0	0	0	732	طين
	Stone	2013	0	0	0	0	2013	حجر
Tabouk	Concrete	100760	72512	264	880	6952	20152	مسلك
	Block / Brick	15928	0	0	0	0	15928	مسلك / طوب
	Mud	88	0	0	0	0	88	طين
Tabouk	Stone	880	0	0	0	0	880	حجر

Continued Table (13)

تابع جدول (١٣)

عدد المساكن (المشغولة بأسر سعودية) حسب نوع المسكن و مادة البناء
Housing Units (Occupied With Saudi Households) by Type of Housing Unit and Construction Material

Administrative Area and Construction Material	Type of Housing Unit					نوع المسكن			المطقة الإدارية ومادة البناء
	الجملة Total	شقة Apartment	دور في منزل شعبي A Floor in Traditional House	دور في فيلا A Floor in a Villa	فيلا Villa	منزل شعبي Traditional House			
Hail	Concrete	59782	13419	71	3266	31027	11999	مسجل	حائل
	Block / Brick	18389	0	0	0	0	18389	بلوك / طوب	
	Mud Stone Other	0 0 0	0 0 0	0 0 0	0 0 0	0 0 0	0 0 0	طين حجر أخرى	
Northern Borders	Concrete	35588	9548	1904	4172	15372	4592	مسجل	الحدود الشمالية
	Block / Brick	1456	0	0	0	0	1456	بلوك / طوب	
	Mud Stone	0 28	0 0	0 0	0 0	0 0	0 28	طين حجر	
Jazan	Concrete	123432	29156	296	11100	32560	50320	مسجل	جازان
	Block / Brick	49876	0	0	0	0	49876	بلوك / طوب	
	Mud Stone	0 888	0 0	0 0	0 0	0 0	0 888	طين حجر	
Najran	Concrete	54250	25482	0	3410	15810	9548	مسجل	نجران
	Block / Brick	11780	0	0	0	0	11780	بلوك / طوب	
	Mud Stone	0 0	0 0	0 0	0 0	0 0	0 0	طين حجر	
Al-Baha	Concrete	61656	25928	0	4872	22232	8624	مسجل	الرياض
	Block / Brick	4312	0	0	0	0	4312	بلوك / طوب	
	Mud Stone	0 112	0 0	0 0	0 0	0 0	0 112	طين حجر	
Al-Jouf	Concrete	54208	19264	168	2464	20496	11816	مسجل	الذوف
	Block / Brick	2072	0	0	0	0	2072	بلوك / طوب	
	Mud Stone	0 0	0 0	0 0	0 0	0 0	0 0	طين حجر	
Total	Concrete	3082445	1530655	26402	270865	1031647	222876	مسجل	الجملة
	Block / Brick	416289	0	0	0	0	416289	بلوك / طوب	
	Mud Stone	1174 4782	0 0	0 0	0 0	0 0	1174 4782	طين حجر	

Source: Housing Survey 2017 _General authority for Statistics

المصدر: مسح المساكن ٢٠١٧ _ الهيئة العامة للإحصاء

Table (14)

جدول (١٤)

عدد المساكن (المشغولة بالبرسوقودية) حسب نوع المسكن ونوع الحياة
 Housing Units (Occupied With Saudi Households) by Type of Housing Unit and Tenure of Housing Unit

Administrative Area and Tenure of Housing	Type of Housing Unit				نوع المسكن			المحافظة الإدارية ونوع الحياة
	الجملة Total	شقة Apartment	دور في منزل شعبي A Floor in Traditional House	دور في فيلا A Floor in a Villa	فيلا Villa	منزل شعبي Traditional House		
Al-Riyadh	Owned	464876	34230	1304	57050	333824	38468	الرياض
	Rented	358926	242544	326	68134	39120	8802	
	Provided by Employer Other	2934 2934	1304 1630	0 0	0 652	1630 326	0 326	
Makkah Al-Mokarramah	Owned	511285	231470	7911	16115	96690	159099	مكة المكرمة
	Rented	348963	307943	2051	4688	14650	19631	
	Provided by Employer Other	10841 0	9083 0	0 0	0 0	1465 0	293 0	
Al-Madinah Al-Monawarah	Owned	147742	69546	519	692	26815	50170	المنيرة المنورة
	Rented	88576	70065	173	1557	8477	8304	
	Provided by Employer Other	7439 173	5882 0	0 0	0 0	1384 0	173 173	
Al-Qaseem	Owned	119520	320	0	8800	87040	23360	القصيم
	Rented	42240	13120	0	21280	5760	2080	
	Provided by Employer Other	640 2080	320 480	0 0	320 800	0 800	0 0	
Eastern Region	Owned	242902	42535	7240	15566	140275	37286	المحافظة الشرقية
	Rented	222087	168692	3077	13756	18281	18281	
	Provided by Employer Other	35476 0	30408 0	0 0	181 0	4887 0	0 0	
Aseer	Owned	200202	29463	732	19032	98088	52887	عسير
	Rented	98454	76311	366	11712	7320	2745	
	Provided by Employer Other	915 0	0 0	0 0	366 0	366 0	183 0	
Tabouk	Owned	60544	23232	264	704	5720	30624	تبوك
	Rented	56320	48840	0	88	1232	6160	
	Provided by Employer Other	176 616	176 264	0 0	0 88	0 0	0 264	

عدد المساكن (المشغولة بالسكناء) حسب نوع المسكن ونوع الحياة

Housing Units (Occupied With Saudi Households) by Type of Housing Unit and Tenure of Housing Unit

Administrative Area and Tenure of Housing	Type of Housing Unit				نوع المسكن				المحافظة الإدارية ونوع الحياة
	الجملة Total	شقة Apartment	دور في منزل A Floor in Traditional House	دور في فيلا A Floor in a Villa	فيلا Villa	منزل شعبي Traditional House	منزل شعبي Traditional House		
Hail	Owned	1207	0	1420	28045	27690	مملوك	حائل	
	Rented	12141	71	1846	2911	2698	إيجار		
	Provided by Employer Other	71 0	0 0	0 0	71 0	0 0	مقدم من صاحب العمل أخرى		
Northern Borders	Owned	3976	980	2212	11592	4928	مملوك	الحدود الشمالية	
	Rented	5208	868	1932	3192	1008	إيجار		
	Provided by Employer Other	168 196	0 56	0 28	84 504	0 140	مقدم من صاحب العمل أخرى		
Jazan	Owned	13024	0	5624	26788	91908	مملوك	جازان	
	Rented	15984	296	5180	2516	7992	إيجار		
	Provided by Employer Other	0 4588	0 148	148 148	0 3256	148 1036	مقدم من صاحب العمل أخرى		
Najran	Owned	8122	0	2852	15314	19344	مملوك	نجران	
	Rented	17174	0	558	372	1798	إيجار		
	Provided by Employer Other	186 310	0 0	0 0	0 124	0 186	مقدم من صاحب العمل أخرى		
Al-Baha	Owned	14392	0	3920	18984	11704	مملوك	الباقة	
	Rented	11200	0	784	2688	1232	إيجار		
	Provided by Employer Other	0 1176	0 336	0 168	0 560	0 112	مقدم من صاحب العمل أخرى		
Al-Louf	Owned	6048	168	2072	19040	11704	مملوك	الجوف	
	Rented	13160	0	392	1456	2184	إيجار		
	Provided by Employer Other	56 0	0 0	0 0	0 0	0 0	مقدم من صاحب العمل أخرى		
Total	Owned	477565	19118	136059	908215	559172	مملوك	الجملة	
	Rented	1002382	7228	131907	107975	82915	إيجار		
	Provided by Employer Other	47990 2718	0 56	1183 1716	10447 5010	909 2125	مقدم من صاحب العمل أخرى		

Source: Housing Survey 2017 _General authority for Statistics

المصدر: مسح المساكن ٢٠١٧ - الهيئة العامة للإحصاء

Table (15)

جدول (١٥)

عدد المساكن (المشغولة بالسكنية) حسب نوع المسكن ومصدر المياه

Housing Units (Occupied With Saudi Households) by Type of Housing Unit and Source of Water Supply

Administrative Area and Source of Water Supply	Type of Housing Unit					نوع المسكن			المنطقة الإدارية ومصدر المياه
	الجملة Total	شقة Apartment	دور في منزل شعبي A Floor in Traditional House	دور في فيلا A Floor in a Villa	فيلا Villa	منزل شعبي Traditional House	شبكة عامة Public	شبكة خاصة Private	
Al-Riyadh	Public Piped Water	740020	256562	978	117686	334802	29992	شبكة عامة	الرياض
	Water Truck	89324	23146	652	8150	40098	17278	وايت	
	Well	326	0	0	0	0	326	بئر	
Makkah Al-Mokarramah	Public Piped Water	553184	419869	8204	15822	68562	40727	شبكة عامة	مكة المكرمة
	Water Truck	317612	128627	1758	4981	44243	138003	وايت	
	Well	293	0	0	0	0	293	بئر	
Al-Madinah Al-Monawarah	Public Piped Water	173173	123176	519	2249	21625	25604	شبكة عامة	المنطقة المتورة
	Water Truck	70757	22317	173	0	15051	33216	وايت	
	Well	0	0	0	0	0	0	بئر	
Al-Qaseem	Public Piped Water	134080	13920	0	28160	82880	9120	شبكة عامة	القصيم
	Water Truck	30400	320	0	3040	10720	16320	وايت	
	Well	0	0	0	0	0	0	بئر	
Eastern Region	Public Piped Water	467342	232585	9955	27874	154936	41992	شبكة عامة	المنطقة الشرقية
	Water Truck	33123	9050	362	1629	8507	13575	وايت	
	Well	0	0	0	0	0	0	بئر	
Aseer	Public Piped Water	93879	50508	366	10248	30378	2379	شبكة عامة	عسير
	Water Truck	201300	55266	732	20862	75396	49044	وايت	
	Well	4392	0	0	0	0	4392	بئر	
Tabouk	Public Piped Water	93016	71192	264	880	4224	16456	شبكة عامة	تبوك
	Water Truck	24552	1320	0	0	2728	20504	وايت	
	Well	88	0	0	0	0	88	بئر	

Continued Table (15)

عدد المساكن (المنشغلة بالسوسوقية) حسب نوع السكن ومصدر المياه

Housing Units (Occupied With Saudi Households) by Type of Housing Unit and Source of Water Supply

تابع جدول (١٥)

Administrative Area and Source of Water Supply	Type of Housing Unit					نوع السكن		المحافظة الإدارية ومصدر المياه
	الجملة Total	شقة Apartment	دوقني منزل شعبي A Floor in Traditional House	دور في فيلا A Floor in a Villa	فيلا Villa	منزل شعبي Traditional House	منطقة عامة شبكة عامة	
Hail	Public Piped Water	53960	11999	71	3124	26483	12283	حائل
	Water Truck	23217	1420	0	142	4544	17111	
	Well	994	0	0	0	0	994	
Northern Borders	Public Piped Water	35056	8736	1904	4172	14168	6076	الحدود الشمالية
	Water Truck	2016	812	0	0	1204	0	
	Well	0	0	0	0	0	0	
Jazan	Public Piped Water	134088	23976	296	9472	26196	74148	جازان
	Water Truck	40108	5180	0	1628	6364	26936	
	Well	0	0	0	0	0	0	
Najran	Public Piped Water	23126	13144	0	1240	5208	3534	نجران
	Water Truck	42222	12338	0	2170	10602	17112	
	Well	682	0	0	0	0	682	
Al-Baha	Public Piped Water	51016	22064	0	2800	18144	8008	البيشة
	Water Truck	14560	3864	0	2072	4088	4536	
	Well	504	0	0	0	0	504	
Al-Jouf	Public Piped Water	51240	19096	56	2240	19768	10080	الجوف
	Water Truck	5040	168	112	224	728	3808	
	Well	0	0	0	0	0	0	
Total	Public Piped Water	2603180	1266827	22613	225967	807374	280399	الجملة
	Water Truck	894231	263828	3789	44898	224273	357443	
	Well	7279	0	0	0	0	7279	

Source: Housing Survey 2017 _General authority for Statistics

المصدر: مسح المساكن ٢٠١٧ _ الهيئة العامة للإحصاء

Table (16)

جدول (١٦)

عدد المساكن (المشغولة بالسكان) حسب نوع المسكن ومصدر مياه الشرب

Housing Units (Occupied With Saudi Households) by Type of Housing Unit and Source of Drinking Water

Administrative Area and Source of Drinking Water	Type of Housing Unit				نوع المسكن			المطبعة الإدارية ومصدر مياه الشرب	المحافظة الإدارية
	الجملة Total	شقة Apartment	دور في طابق ارضي A Floor in Traditional House	دور في فيلا A Floor in a Villa	فيلا Villa	منزل تقليدي Traditional House			
Al-Riyadh									
Public Piped Water	248412	94214	326	47270	102038	4564	شبكة عامة	الرياض	
Water Purifier	122576	28036	0	16952	74654	2934	فلتر ماء		
Water Truck	98778	22820	1304	8802	45966	19886	وايت		
Well	1630	0	0	0	0	1630	بئر		
Bottled Water	358274	134638	0	52812	152242	18582	عبوة ماء		
Makkah Al-Mokarramah									
Public Piped Water	164959	143570	879	2637	7911	9962	شبكة عامة	مكة المكرمة	
Water Purifier	42485	32230	293	293	8790	879	فلتر ماء		
Water Truck	166424	82040	1758	586	16701	65339	وايت		
Well	1758	1172	0	0	0	586	بئر		
Bottled Water	495463	289484	7032	17287	79403	102257	عبوة ماء		
Al-Madinah Al-Monawarah									
Public Piped Water	74044	47748	346	1038	4152	20760	شبكة عامة	المنطقة المتورة	
Water Purifier	19722	12975	173	865	4671	1211	فلتر ماء		
Water Truck	49651	19722	173	0	4498	25258	وايت		
Well	346	346	0	0	0	0	بئر		
Bottled Water	100167	64702	173	346	23355	11591	عبوة ماء		
Al-Qaseem									
Public Piped Water	45440	5120	0	8480	28480	3360	شبكة عامة	القصيم	
Water Purifier	46400	4800	0	8000	30400	3200	فلتر ماء		
Water Truck	31200	1760	0	3520	14720	11200	وايت		
Well	0	0	0	0	0	0	بئر		
Bottled Water	41440	2560	0	11200	20000	7680	عبوة ماء		
Eastern Region									
Public Piped Water	121451	71314	1629	5792	36200	6516	شبكة عامة	المطبعة الشرقية	
Water Purifier	14480	4706	181	1267	7964	362	فلتر ماء		
Water Truck	93758	28236	4525	10860	25883	24254	وايت		
Well	181	181	0	0	0	0	بئر		
Bottled Water	270595	137198	3982	11584	93396	24435	عبوة ماء		
Aseer									
Public Piped Water	43737	17019	183	7320	17385	1830	شبكة عامة	عسير	
Water Purifier	8967	4392	0	732	3660	183	فلتر ماء		
Water Truck	74664	16470	183	4392	19581	34038	وايت		
Well	0	0	0	0	0	0	بئر		
Bottled Water	172203	67893	732	18666	65148	19764	عبوة ماء		
Tabouk									
Public Piped Water	34144	21648	0	264	528	11704	شبكة عامة	تبوك	
Water Purifier	6160	5016	0	176	440	528	فلتر ماء		
Water Truck	8712	2200	0	0	88	6424	وايت		
Well	264	88	0	0	0	176	بئر		
Bottled Water	68376	43560	264	440	5896	18216	عبوة ماء		

Continued Table (16)

تابع جدول (١٦)

عدد المساكن (المشغولة بالسعودية) حسب نوع المسكن ومصدر مياه الشرب
Housing Units (Occupied With Saudi Households) by Type of Housing Unit and Source of Drinking Water

Administrative Area and Source of Drinking Water	Type of Housing Unit				نوع المسكن				المحافظة الإدارية ومصدر مياه الشرب
	الجملة Total	شقة Apartment	دور في منزل A Floor in Traditional House	دور في فيلا A Floor in a Villa	فيلا Villa	منزل شعبي Traditional House	شبكة عامة فلتر ماء وايت	شبكة عامة فلتر ماء وايت	
Hail									حائل
Public Piped Water	14200	3053	0	639	6035	4473	شبكة عامة		
Water Purifier	7384	1278	0	497	4260	1349	فلتر ماء		
Water Truck	26980	2343	0	710	8875	15052	وايت		
Well	213	0	0	0	0	213	بلتر		
Bottled Water	29394	6745	71	1420	11857	9301	عبوة ماء		
Northern Borders									الحدود الشمالية
Public Piped Water	3836	924	252	280	952	1428	شبكة عامة		
Water Purifier	3640	1036	0	392	2044	168	فلتر ماء		
Water Truck	17780	3920	1456	1764	7896	2744	وايت		
Well	0	0	0	0	0	0	بلتر		
Bottled Water	11816	3668	196	1736	4480	1736	عبوة ماء		
Jazan									جازان
Public Piped Water	25752	6364	0	1184	7104	11100	شبكة عامة		
Water Purifier	6216	888	0	148	1184	3996	فلتر ماء		
Water Truck	18204	2516	0	888	2368	12432	وايت		
Well	1184	0	0	0	0	1184	بلتر		
Bottled Water	122840	19388	296	8880	21904	72372	عبوة ماء		
Najran									نجران
Public Piped Water	9114	4464	0	868	1860	1922	شبكة عامة		
Water Purifier	8370	3224	0	186	2728	2232	فلتر ماء		
Water Truck	15624	3348	0	372	3596	8308	وايت		
Well	310	0	0	0	0	310	بلتر		
Bottled Water	32612	14446	0	1984	7626	8556	عبوة ماء		
Al-Baha									البيشة
Public Piped Water	3640	1064	0	112	1960	504	شبكة عامة		
Water Purifier	12264	4648	0	1400	5264	952	فلتر ماء		
Water Truck	2352	336	0	56	728	1232	وايت		
Well	168	0	0	0	0	168	بلتر		
Bottled Water	47656	19880	0	3304	14280	10192	عبوة ماء		
Al-Jouf									الجوف
Public Piped Water	14784	6272	0	448	5600	2464	شبكة عامة		
Water Purifier	1568	784	0	0	616	168	فلتر ماء		
Water Truck	16800	2632	168	1120	3248	9632	وايت		
Well	0	0	0	0	0	0	بلتر		
Bottled Water	23128	9576	0	896	11032	1624	عبوة ماء		
Total									الجملة
Public Piped Water	803513	422774	3615	76332	220205	80587	شبكة عامة		
Water Purifier	300232	104013	474	30908	146675	18162	فلتر ماء		
Water Truck	620927	188343	9567	38070	154148	235799	وايت		
Well	6054	1787	0	0	0	4267	بلتر		
Bottled Water	1773964	813738	12746	130555	510619	306306	عبوة ماء		

Source: Housing Survey 2017 - General authority for Statistics

المصدر: مسح المساكن ٢٠١٧ - الهيئة العامة للإحصاء

Table (17)

جدول (١٧)

 عدد المساكن (المشغولة بالسوسجودية) حسب نوع المسكن وطريقة تخزين المياه
 Housing Units (Occupied With Saudi Households) by Type of Housing Unit and Water Storage

Administrative Area and Water Storage	Type of Housing Unit				نوع المسكن			المحافظة الإدارية وطريقة تخزين المياه
	الحماة Total	شقة Apartment	دور في منزل شعبي A Floor in Traditional House	دور في فيلا A Floor in a Villa	فيلا Villa	دور في منزل شعبي Traditional House		
Al-Riyadh	Cement Tank	783704	259496	1630	120294	360556	41728	الرياض
	Tin Tank	4238	326	0	0	326	3586	حزان من الصفيح
	Fiberglass Tank	41728	19886	0	5542	14018	2282	حزان من الفيبرجلاس
Makkah Al-Mokarramah	Cement Tank	845891	534725	9962	20510	108703	171991	مكة
	Tin Tank	2637	586	0	0	0	2051	حزان من الصفيح
	Fiberglass Tank	22561	13185	0	293	4102	4981	حزان من الفيبرجلاس
Al-Madinah Al-Monawarah	Cement Tank	207254	132864	692	2076	27507	44115	المدينة المنورة
	Tin Tank	10034	3633	0	0	173	6228	حزان من الصفيح
	Fiberglass Tank	26642	8996	0	173	8996	8477	حزان من الفيبرجلاس
Al-Qaseem	Cement Tank	158720	14080	0	29920	90400	24320	القصيم
	Tin Tank	1440	0	0	0	480	960	حزان من الصفيح
	Fiberglass Tank	4320	160	0	1280	2720	160	حزان من الفيبرجلاس
Eastern Region	Cement Tank	183715	83803	2534	9231	67513	20634	المطقة الشرقية
	Tin Tank	2353	905	362	181	181	724	حزان من الصفيح
	Fiberglass Tank	314397	156927	7421	20091	95749	34209	حزان من الفيبرجلاس
Aseer	Cement Tank	173667	66246	915	21411	63501	21594	عسير
	Tin Tank	30012	2928	0	915	8235	17934	حزان من الصفيح
	Fiberglass Tank	95892	36600	183	8784	34038	16287	حزان من الفيبرجلاس
Tabouk	Cement Tank	94864	63184	264	792	5896	24728	تبوك
	Tin Tank	1936	352	0	0	0	1584	حزان من الصفيح
	Fiberglass Tank	20856	8976	0	88	1056	10736	حزان من الفيبرجلاس

Continued Table (17)

تابع جدول (١٧)

عدد المساكن (المشغولة بالسوسجودية) حسب نوع المسكن وطريقة تخزين المياه
Housing Units (Occupied With Saudi Households) by Type of Housing Unit and Water Storage

Administrative Area and Water Storage	Type of Housing Unit				نوع المسكن			المنطقة الإدارية وطريقة تخزين المياه
	الجملة Total	شقة Apartment	دور في منزل تقليدي A Floor in Traditional House	دور في فيلا A Floor in a Villa	فيلا Villa	منزل تقليدي Traditional House	الحدود الشمالية	
Hall	Cement Tank	71284	12922	71	3266	28684	26341	حائل
	Tin Tank	1917	0	0	0	213	1704	
	Fiberglass Tank	4970	497	0	0	2130	2343	حائل من الفيبرجلاس
Northern Borders	Cement Tank	24836	8176	1372	3024	9688	2576	الحدود الشمالية
	Tin Tank	1232	0	196	392	308	336	
	Fiberglass Tank	11004	1372	336	756	5376	3164	
Jazan	Cement Tank	93536	20572	0	8436	22200	42328	جازان
	Tin Tank	42772	1480	0	592	1776	38924	
	Fiberglass Tank	37888	7104	296	2072	8584	19832	
Najran	Cement Tank	45384	20088	0	2976	8990	13330	نجران
	Tin Tank	14136	2728	0	186	5766	5456	
	Fiberglass Tank	6510	2666	0	248	1054	2542	
Al-Baha	Cement Tank	62440	25536	0	4872	21280	10752	الباقة
	Tin Tank	840	0	0	0	112	728	
	Fiberglass Tank	2800	392	0	0	840	1568	
Al-Jouf	Cement Tank	20160	6720	0	2016	8456	2968	الجوف
	Tin Tank	9576	2352	0	112	3808	3304	
	Fiberglass Tank	26544	10192	168	336	8232	7616	
Total	Cement Tank	2765455	1248412	17440	228824	823374	447405	الجملة
	Tin Tank	123123	15290	558	2378	21378	83519	
	Fiberglass Tank	616112	266953	8404	39663	186895	114197	

Source: Housing Survey 2017 _General authority for Statistics

المصدر: المسح الديموجرافي ٢٠١٧ _ الهيئة العامة للإحصاء

Table (18)

جدول (١٨)

عدد المساكن (المشغولة بالسريوسودية) حسب نوع المسكن ومصدر الكهرباء

Housing Units (Occupied With Saudi Households) by Type of Housing Unit and Source of Electricity

Administrative Area and Source of Electricity	Type of Housing Unit				نوع المسكن			المحافظة الإدارية ومصدر الكهرباء	
	الجملة Total	شقة Apartment	دور في منزل شعبي A Floor in Traditional House	دور في فيلا A Floor in a Villa	فيلا Villa	منزل شعبي Traditional House			
Al-Riyadh	Public Network	827714	279382	1630	125836	373922	46944	شبكة عامة	الرياض
	Private Network	1956	326	0	0	978	652	شبكة خاصة	
Makkah Al-Mokarramah	Public Network	868745	548203	9962	20803	111340	178437	شبكة عامة	مكة المكرمة
	Private Network	2344	293	0	0	1465	586	شبكة خاصة	
Al-Madinah Al-Monawarah	Public Network	243584	145320	692	2249	36503	58820	شبكة عامة	المدينة المنورة
	Private Network	346	173	0	0	173	0	شبكة خاصة	
	Private Generator	0	0	0	0	0	0	مولد خاص	
Al-Qaseem	Public Network	164000	14240		31040	93280	25440	شبكة عامة	القصيم
	Private Network	480	0		160	320	0	شبكة خاصة	
Eastern Region	Public Network	499560	241454	10317	29503	162900	55386	شبكة عامة	المحافظة الشرقية
	Private Network	905	181	0	0	543	181	شبكة خاصة	
Aseer	Public Network	298656	105774	1098	30744	105408	55632	شبكة عامة	عسير
	Private Network	915	0	0	366	366	183	شبكة خاصة	
	Private Generator	0	0	0	0	0	0	مولد خاص	
Tabouk	Public Network	117656	72512	264	880	6952	37048	شبكة عامة	تبوك
	Private Network	0	0	0	0	0	0	شبكة خاصة	

Continued Table (18)

تابع جدول (١٨)

 عدد المساكن (المشغولة بالسكنية) حسب نوع المسكن ومصدر الكهرباء
 Housing Units (Occupied With Saudi Households) by Type of Housing Unit and Source of Electricity

Administrative Area and Source of Electricity	Type of Housing Unit				نوع المسكن			المطبعة الإدارية ومصدر الكهرباء
	الجملة Total	شقة Apartment	دور في منزل شعبي A Floor in Traditional House	دور في فيلا A Floor in a Villa	فيلا Villa	منزل شعبي Traditional House		
Hail	Public Network	78029	13419	71	3266	30956	30317	شبكة عامة
	Private Network	142	0	0	0	71	71	شبكة خاصة
Northern Borders	Public Network	37044	9548	1904	4172	15344	6076	شبكة عامة
	Private Network	28	0	0	0	28	0	شبكة خاصة
Jazan	Public Network	174196	29156	296	11100	32560	101084	شبكة عامة
	Private Network	0	0	0	0	0	0	شبكة خاصة
Najran	Public Network	66030	25482	0	3410	15810	21328	شبكة عامة
	Private Network	0	0	0	0	0	0	شبكة خاصة
Al-Baha	Public Network	66080	25928	0	4872	22232	13048	شبكة عامة
	Private Network	0	0	0	0	0	0	شبكة خاصة
Al-Jouf	Public Network	56280	19264	168	2464	20496	13888	شبكة عامة
	Private Network	0	0	0	0	0	0	شبكة خاصة
Total	Public Network	3497574	1529682	26402	270339	1027703	643448	شبكة عامة
	Private Network	7116	973	0	526	3944	1673	شبكة خاصة

Source: Housing Survey 2017 _General authority for Statistics

المصدر: مسح المساكن ٢٠١٧ _ الهيئة العامة للإحصاء

Table (19)

جدول (١٩)

 عدد المساكن (المشغولة بالسكن) حسب نوع المسكن ونوع الصرف الصحي
 Housing Units (Occupied With Saudi Households) by Type of Housing Unit and Type of Sewage Disposal

Administrative Area and Sewage Disposal	Type of Housing Unit				نوع المسكن			المحافظة الإدارية ونوع الصرف الصحي	
	الجملة Total	شقة Apartment	دور في منزل شعبي A Floor in Traditional House	دور في فيلا A Floor in a Villa	فيلا Villa	منزل شعبي Traditional House			
Al-Riyadh	Public Sewage Network	628202	243848	326	112144	258518	13366	شبكة عامة رئيسية	الرياض
	Private Network	1630	326	0	0	652	652	شبكة خاصة	
	Ditch	199838	35534	1304	13692	115730	33578	بئارة	
Makkah Al-Mokarramah	Public Sewage Network	421627	346326	3809	125999	372111	21682	شبكة عامة رئيسية	مكة المكرمة
	Private Network	1465	293	0	0	879	293	شبكة خاصة	
	Ditch	447997	201877	6153	8204	74715	157048	بئارة	
Al-Madinah Al-Monawarah	Public Sewage Network	119197	89268	0	2076	16262	11591	شبكة عامة رئيسية	المنطقة الحضرية
	Private Network	0	0	0	0	0	0	شبكة خاصة	
	Ditch	124733	56225	692	173	20414	47229	بئارة	
Al-Qaseem	Public Sewage Network	95520	10240	0	21120	59680	4480	شبكة عامة رئيسية	القصيم
	Private Network	0	0	0	0	0	0	شبكة خاصة	
	Ditch	68960	4000	0	10080	33920	20960	بئارة	
Eastern Region	Public Sewage Network	411775	213399	9050	21720	133940	33666	شبكة عامة رئيسية	المنطقة الشرقية
	Private Network	543	181	0	0	362	0	شبكة خاصة	
	Ditch	88147	28055	1267	7783	29141	21901	بئارة	
Aseer	Public Sewage Network	138897	63318	915	20496	49410	4758	شبكة عامة رئيسية	عسير
	Private Network	732	0	0	366	183	183	شبكة خاصة	
	Ditch	159942	42456	183	10248	56181	50874	بئارة	
Tabouk	Public Sewage Network	68904	55264	176	792	3784	8888	شبكة عامة رئيسية	تبوك
	Private Network	264	88	88	0	0	88	شبكة خاصة	
	Ditch	48488	17160	0	88	3168	28072	بئارة	

Continued Table (19)

عدد المساكن (المشغولة بالسرسودية) حسب نوع المسكن ونوع الصرف الصحي

Housing Units (Occupied With Saudi Households) by Type of Housing Unit and Type of Sewage Disposal

تابع جدول (١٩)

Administrative Area and Sewage Disposal	Type of Housing Unit				نوع المسكن			المساحة الإدارية ونوع الصرف الصحي
	الجملة Total	شقة Apartment	دورفي منزل شعبي A Floor in Traditional House	دور في فيلا A Floor in a Villa	فيلا Villa	منزل شعبي Traditional House		
Hail	Public Sewage Network	23572	6958	71	2343	11076	3124	شبكة عامة رئيسية شبكة خاصة بيارة
	Private Network	71	0	0	0	71	0	
	Ditch	54528	6461	0	923	19880	27264	
Northern Borders	Public Sewage Network	17528	4564	1344	2688	6356	2576	شبكة عامة رئيسية شبكة خاصة بيارة
	Private Network	0	0	0	0	0	0	
	Ditch	19544	4984	560	1484	9016	3500	
Jazan	Public Sewage Network	32116	8436	296	2516	8584	12284	شبكة عامة رئيسية شبكة خاصة بيارة
	Private Network	0	0	0	0	0	0	
	Ditch	142080	20720	0	8584	23976	88800	
Najran	Public Sewage Network	9920	5704	0	806	1984	1426	شبكة عامة رئيسية شبكة خاصة بيارة
	Private Network	0	0	0	0	0	0	
	Ditch	56110	19778	0	2604	13826	19902	
Al-Baha	Public Sewage Network	2352	672	0	56	1064	560	شبكة عامة رئيسية شبكة خاصة بيارة
	Private Network	0	0	0	0	0	0	
	Ditch	63728	25256	0	4816	21168	12488	
Al-Jouf	Public Sewage Network	26824	9968	0	1792	11368	3696	شبكة عامة رئيسية شبكة خاصة بيارة
	Private Network	0	0	0	0	0	0	
	Ditch	29456	9296	168	672	9128	10192	
Total	Public Sewage Network	1996434	1057965	15987	201148	599237	122097	شبكة عامة رئيسية شبكة خاصة بيارة
	Private Network	4705	888	88	366	2147	1216	
	Ditch	1503551	471802	10327	69351	430263	521808	

Source: Housing Survey/2017 _General authority for Statistics

المصدر: مسح المساكن ٢٠١٧ _ الهيئة العامة للإحصاء

Table (20) عدد المسكن (المشغولة بالسعودية) حسب نوع المسكن واستخدام المبيدات الحشرية
Housing Units (Occupied With Saudi Households) by Type of Housing Unit and Insecticide Use

جدول (٢٠)

Administrative Area and Insecticide Use	Type of Housing Unit				نوع المسكن			المحافظة الإدارية والاستخدام المبيدات الحشرية
	الجملة Total	شقة Apartment	دور في منزل شعبي A Floor in Traditional House	دور في فيلا A Floor in a Villa	فيلا Villa	منزل شعبي Traditional House		
Al-Riyadh	Regularly	91932	37490	0	12062	41402	978	بصفة منتظمة
	When Needed	553548	169194	1630	93562	255584	33578	عند الحاجة
	Never Used	184190	73024	0	20212	77914	13040	لا تستخدم أبدا
Makkah Al-Mokarramah	Regularly	60065	28714	293	1758	15236	14064	بصفة منتظمة
	When Needed	649288	413716	7032	16408	69148	142984	عند الحاجة
	Never Used	161736	106066	2637	2637	28421	21975	لا تستخدم أبدا
Al-Madinah Al-Monawarah	Regularly	5709	4325	0	0	865	519	بصفة منتظمة
	When Needed	155354	91344	346	1557	27680	34427	عند الحاجة
	Never Used	82867	49824	346	692	8131	23874	لا تستخدم أبدا
Al-Qaseem	Regularly	3840	320	0	960	2400	160	بصفة منتظمة
	When Needed	91360	8160	0	16640	53920	12640	عند الحاجة
	Never Used	69280	5760	0	13600	37280	12640	لا تستخدم أبدا
Eastern Region	Regularly	42535	27150	181	2353	11403	1448	بصفة منتظمة
	When Needed	414671	193670	9231	26969	139189	45612	عند الحاجة
	Never Used	43259	20815	905	181	12851	8507	لا تستخدم أبدا
Aseer	Regularly	10065	4941	0	1830	2745	549	بصفة منتظمة
	When Needed	208071	73932	732	19032	72651	41724	عند الحاجة
	Never Used	81435	26901	366	10248	30378	13542	لا تستخدم أبدا
Tabouk	Regularly	23936	12320	0	264	1672	9680	بصفة منتظمة
	When Needed	92840	59664	264	616	5280	27016	عند الحاجة
	Never Used	880	528	0	0	0	352	لا تستخدم أبدا

Continued Table (20)

تابع جدول (٢٠)

عدد المساكن (المشغولة بالمستعمرة) حسب نوع المسكن والمستخدم المبيدات الحشرية
Housing Units (Occupied With Saudi Households) by Type of Housing Unit and Insecticide Use

Administrative Area and Insecticide Use	Type of Housing Unit				نوع المسكن			المطابقة الإدارية واستخدام المبيدات الحشرية
	الجملة Total	شقة Apartment	دورقبي مثل A Floor in Traditional House	دور في فيلا A Floor in a Villa	فيلا Villa	منزل شعبي Traditional House	بمطابقة منظمة عند الحاجة لا تستخدم أبدا	
Hail	Regularly	9372	1420	0	71	3763	4118	بمطابقة منظمة عند الحاجة لا تستخدم أبدا
	When Needed	60634	10366	71	2769	23359	24069	
	Never Used	8165	1633	0	426	3905	2201	
Northern Borders	Regularly	588	252	0	112	168	56	بمطابقة منظمة عند الحاجة لا تستخدم أبدا
	When Needed	31920	7980	1876	3780	12348	5936	
	Never Used	4564	1316	28	280	2856	84	
Jazan	Regularly	11988	148	0	2072	1776	7992	بمطابقة منظمة عند الحاجة لا تستخدم أبدا
	When Needed	140452	26048	296	8288	26344	79476	
	Never Used	21756	2960	0	740	4440	13616	
Najran	Regularly	15624	5456	0	930	3224	6014	بمطابقة منظمة عند الحاجة لا تستخدم أبدا
	When Needed	49166	19344	0	2294	12462	15066	
	Never Used	1240	682	0	186	124	248	
Al-Baha	Regularly	4760	1624	0	504	2184	448	بمطابقة منظمة عند الحاجة لا تستخدم أبدا
	When Needed	49280	22456	0	3416	14896	8512	
	Never Used	12040	1848	0	952	5152	4088	
Al-Jouf	Regularly	4088	2184	56	0	1064	784	بمطابقة منظمة عند الحاجة لا تستخدم أبدا
	When Needed	47544	15904	112	1288	17584	12656	
	Never Used	4648	1176	0	1176	1848	448	
Total	Regularly	284502	126344	530	22916	87902	46810	بمطابقة منظمة عند الحاجة لا تستخدم أبدا
	When Needed	2544128	1111778	21590	196619	730445	483696	
	Never Used	676060	292533	4282	51330	213300	114615	

Source: Housing Survey 2017 _ General authority for Statistics

المصدر: مسح المساكن ٢٠١٧ _ الهيئة العامة للإحصاء

Table (21)

جدول (٢١)

عدد المساكن (المشغولة بأسر سعودية) وعدد الأسر والفراد حسب نوع المساكن
 Housing Units (Occupied With Saudi Households), Households and Individuals by Type of Housing Unit

Administrative Area	Type of Housing Unit				نوع المساكن			المحافظة الإدارية
	الحقبة Total	شقة Apartment	دور في منزل تقليدي A Floor in Traditional House	دور في فيلا A Floor in a Villa	فيلا Villa	منزل تقليدي Traditional House	عدد المساكن عدد الأسر عدد الأفراد	
Al-Riyadh	Housing Units	829670	279708	1630	125836	374900	47596	عدد المساكن
	Households	829670	279708	1630	125836	374900	47596	عدد الأسر
	Individuals	4838195	1276587	13422	684818	2594313	269055	عدد الأفراد
Makkah Al-Mokarramah	Housing Units	871089	548496	9962	20803	112805	179023	عدد المساكن
	Households	871089	548496	9962	20803	112805	179023	عدد الأسر
	Individuals	4631692	2777985	55445	108558	657563	1032141	عدد الأفراد
Al-Madinah Al-Monawarah	Housing Units	243930	145493	692	2249	36676	58820	عدد المساكن
	Households	243930	145493	692	2249	36676	58820	عدد الأسر
	Individuals	1396483	838432	3452	15653	228600	310346	عدد الأفراد
Al-Qaseem	Housing Units	164480	14240	0	31200	93600	25440	عدد المساكن
	Households	164480	14240	0	31200	93600	25440	عدد الأسر
	Individuals	1049920	68216	0	170788	668580	142336	عدد الأفراد
Eastern Region	Housing Units	500465	241635	10317	29503	163443	55567	عدد المساكن
	Households	500465	241635	10317	29503	163443	55567	عدد الأسر
	Individuals	3220410	1256184	75956	207140	1207155	473975	عدد الأفراد
Aseer	Housing Units	299571	105774	1098	31110	105774	55815	عدد المساكن
	Households	299571	105774	1098	31110	105774	55815	عدد الأسر
	Individuals	1765885	524071	7809	159692	655695	418618	عدد الأفراد
Tabouk	Housing Units	117656	72512	264	880	6952	37048	عدد المساكن
	Households	117656	72512	264	880	6952	37048	عدد الأسر
	Individuals	728124	461434	3593	7536	51175	204386	عدد الأفراد

Continued Table (21)

تابع جدول (21)

 عدد المساكن (المشغولة بأسر سعودية) وعدد الأسر والمزاد حسب نوع المسكن
 Housing Units (Occupied With Saudi Households), Households and Individuals by Type of Housing Unit

Administrative Area	Type of Housing Unit				نوع المسكن			المنطقة الإدارية
	الجملة Total	شقة Apartment	دوقسي منزل شخصي A Floor in Traditional House	دور قضي فيلا A Floor in a Villa	فيلا Villa	منزل شخصي Traditional House	عدد المساكن عدد الأسر عدد الأفراد	
Hail	Housing Units	78171	13419	71	3266	31027	30388	عدد المساكن
	Households	78171	13419	71	3266	31027	30388	عدد الأسر
	Individuals	552980	67309	134	20111	238362	227064	عدد الأفراد
Northern Borders	Housing Units	37072	9548	1904	4172	15372	6076	عدد المساكن
	Households	37072	9548	1904	4172	15372	6076	عدد الأسر
	Individuals	299440	63550	12541	34291	141148	47910	عدد الأفراد
Jazan	Housing Units	174196	29156	296	11100	32560	101084	عدد المساكن
	Households	174196	29156	296	11100	32560	101084	عدد الأسر
	Individuals	1220409	184660	499	66475	203763	765012	عدد الأفراد
Najran	Housing Units	66030	25482	0	3410	15810	21328	عدد المساكن
	Households	66030	25482	0	3410	15810	21328	عدد الأسر
	Individuals	445372	159904	0	25127	123785	136556	عدد الأفراد
Al-Baha	Housing Units	66080	25928	0	4872	22232	13048	عدد المساكن
	Households	66080	25928	0	4872	22232	13048	عدد الأسر
	Individuals	391706	134539	0	22645	135933	98589	عدد الأفراد
Al-Jouf	Housing Units	56280	19264	168	2464	20496	13888	عدد المساكن
	Households	56280	19264	168	2464	20496	13888	عدد الأسر
	Individuals	390566	101824	1373	16005	141592	129772	عدد الأفراد
Total	Housing Units	3504690	1530655	26402	270865	1031647	645121	عدد المساكن
	Households	3504690	1530655	26402	270865	1031647	645121	عدد الأسر
	Individuals	20931182	7914695	174224	1538839	7047664	4255760	عدد الأفراد

Source: Housing Survey 2017 _General authority for Statistics

المصدر: مسح المساكن ٢٠١٧ _ الهيئة العامة للإحصاء

Table (22)

جدول (٢٢)

عدد المساكن (المشغولة بأسر سعودية) وعدد الأسر والأفراد حسب مادة البناء

Housing Units (Occupied With Saudi Households), Households and Individuals by Construction Material

Administrative Area	Construction Material				مادة البناء			المطقة الإدارية
	الجملة Total	حجر Stone	طين Mud	بلك / طوب Block / Brick	مسلح Concrete	عدد المساكن عدد الأسر عدد الأفراد		
Al-Riyadh	Housing Units	829670	326	0	13040	816304	عدد المساكن	الرياض
	Households	829670	326	0	13040	816304	عدد الأسر	
	Individuals	4838195	899	0	83664	4753632	عدد الأفراد	
Makkah Al-Mokarramah	Housing Units	871089	0	0	144156	726933	عدد المساكن	مكة المكرمة
	Households	871089	0	0	144156	726933	عدد الأسر	
	Individuals	4631692	0	0	817371	3814321	عدد الأفراد	
Al-Madinah Al-Monawarah	Housing Units	243930	173	173	52246	191338	عدد المساكن	المدينة المنورة
	Households	243930	173	173	52246	191338	عدد الأسر	
	Individuals	1396483	2240	613	277408	1116222	عدد الأفراد	
Al-Qaseem	Housing Units	164480	0	0	18560	145920	عدد المساكن	القصيم
	Households	164480	0	0	18560	145920	عدد الأسر	
	Individuals	1049920	0	0	95301	954619	عدد الأفراد	
Eastern Region	Housing Units	500465	362	181	39639	460283	عدد المساكن	المطقة الشرقية
	Households	500465	362	181	39639	460283	عدد الأسر	
	Individuals	3220410	1803	489	338296	2879822	عدد الأفراد	
Aseer	Housing Units	299571	2013	732	44835	251991	عدد المساكن	عسير
	Households	299571	2013	732	44835	251991	عدد الأسر	
	Individuals	1765885	9071	7438	335416	1413960	عدد الأفراد	
Tabouk	Housing Units	117656	880	88	15928	100760	عدد المساكن	تبوك
	Households	117656	880	88	15928	100760	عدد الأسر	
	Individuals	728124	3392	400	89775	634557	عدد الأفراد	

Continued Table (22)

عدد المساكن (المشغولة بأسر سعودية) وعدد الأسر والأفراد حسب مادة البناء

تابع جدول (٢١)

Housing Units (Occupied With Saudi Households), Households and Individuals by Construction Material

Administrative Area	Construction Material				مادة البناء			المطقة الإدارية
	الجملة Total	حجر Stone	طين Mud	بلوك / طوب Block / Brick	مسلح Concrete	عدد المساكن	عدد الأسر	
Hail	Housing Units	78171	0	0	18389	59782	عدد المساكن	
	Households	78171	0	0	18389	59782	عدد الأسر	
	Individuals	552980	0	0	122251	430729	عدد الأفراد	
Northern Borders	Housing Units	37072	28	0	1456	35588	عدد المساكن	الحدود الشمالية
	Households	37072	28	0	1456	35588	عدد الأسر	
	Individuals	299440	53	0	13254	286133	عدد الأفراد	
Jazan	Housing Units	174196	888	0	49876	123432	عدد المساكن	جازان
	Households	174196	888	0	49876	123432	عدد الأسر	
	Individuals	1220409	7327	0	390495	822587	عدد الأفراد	
Najran	Housing Units	66030	0	0	11780	54250	عدد المساكن	نجران
	Households	66030	0	0	11780	54250	عدد الأسر	
	Individuals	445372	0	0	69251	376121	عدد الأفراد	
Al-Baha	Housing Units	66080	112	0	4312	61656	عدد المساكن	الباحة
	Households	66080	112	0	4312	61656	عدد الأسر	
	Individuals	391706	627	0	38286	352793	عدد الأفراد	
Al-Jouf	Housing Units	56280	0	0	2072	54208	عدد المساكن	الجوف
	Households	56280	0	0	2072	54208	عدد الأسر	
	Individuals	390566	0	0	13970	376596	عدد الأفراد	
Total	Housing Units	3504690	4782	1174	416289	3082445	عدد المساكن	الجملة
	Households	3504690	4782	1174	416289	3082445	عدد الأسر	
	Individuals	20931182	25412	8940	2684738	18212092	عدد الأفراد	

Source: Housing Survey 2017 _General authority for Statistics

المصدر: مسح المساكن ٢٠١٧ _ الهيئة العامة للإحصاء

Table (23)

جدول (٢٣)

عدد المساكن (المشغولة بأسر سعودية) وعدد الأسر والفراد حسب نوع الحياة

Housing Units (Occupied With Saudi Households), Households and Individuals by Tenure of Housing Unit

Administrative Area	Tenure of Housing Unit				نوع الحياة	المحافظة الإدارية	
	الجملة Total	أخرى Other	تقدم من صاحب العمل Provided by Employer	أيجار Rented			مملوك Owned
Al-Riyadh	Housing Units	829670	2934	2934	358926	464876	الرياض
	Households	829670	2934	2934	358926	464876	
	Individuals	4838195	12159	21233	1691795	3113008	عدد الأفراد
Makkah Al-Mokarramah	Housing Units	871089	0	10841	348963	511285	مكة المكرمة
	Households	871089	0	10841	348963	511285	
	Individuals	4631692	0	40720	1746656	2844316	عدد الأفراد
Al-Madinah Al-Monawarah	Housing Units	243930	173	7439	88576	147742	المدينة المنورة
	Households	243930	173	7439	88576	147742	
	Individuals	1396483	539	40437	505853	849654	عدد الأفراد
Al-Qaseem	Housing Units	164480	2080	640	42240	119520	القصيم
	Households	164480	2080	640	42240	119520	
	Individuals	1049920	7839	3734	233829	804518	عدد الأفراد
Eastern Region	Housing Units	500465	0	35476	222087	242902	المحافظة الشرقية
	Households	500465	0	35476	222087	242902	
	Individuals	3220410	0	94949	1349461	1776000	عدد الأفراد
Aseer	Housing Units	299571	0	915	98454	200202	عسير
	Households	299571	0	915	98454	200202	
	Individuals	1765885	0	4844	454163	1306878	عدد الأفراد
Tabouk	Housing Units	117656	616	176	56320	60544	تبوك
	Households	117656	616	176	56320	60544	
	Individuals	728124	3317	742	335750	388315	عدد الأفراد

Continued Table (23)

تابع جدول (٢٣)

 عدد المساكن (المشغولة بأسر سعودية) وعدد الأسر والفرد حسب نوع الحيازة
 Housing Units (Occupied With Saudi Households), Households and Individuals by Tenure of Housing Unit

Administrative Area	Tenure of Housing Unit				المطبعة الإدارية		
	الجملة	أخرى	قدم من صاحب العمل Employer	أيجار		مملوك	
Total	الجملة	أخرى	قدم من صاحب العمل Employer	أيجار	مملوك	المطبعة الإدارية	
Hail	Housing Units	78171	0	142	19667	58362	عدد المساكن
	Households	78171	0	142	19667	58362	عدد الأسر
	Individuals	552980	0	710	95851	456419	عدد الأفراد
Northern Borders	Housing Units	37072	924	252	12208	23688	عدد المساكن
	Households	37072	924	252	12208	23688	عدد الأسر
	Individuals	299440	7720	1160	82196	208364	عدد الأفراد
Jazan	Housing Units	174196	4588	296	31968	137344	عدد المساكن
	Households	174196	4588	296	31968	137344	عدد الأسر
	Individuals	1220409	15731	610	167332	1036736	عدد الأفراد
Najran	Housing Units	66030	310	186	19902	45632	عدد المساكن
	Households	66030	310	186	19902	45632	عدد الأسر
	Individuals	445372	1841	1018	114572	327941	عدد الأفراد
Al-Baha	Housing Units	66080	1176	0	15904	49000	عدد المساكن
	Households	66080	1176	0	15904	49000	عدد الأسر
	Individuals	391706	8851	0	71212	311643	عدد الأفراد
Al-louf	Housing Units	56280	0	56	17192	39032	عدد المساكن
	Households	56280	0	56	17192	39032	عدد الأسر
	Individuals	390566	0	445	85924	304197	عدد الأفراد
Total	Housing Units	3504690	12801	59353	1332407	2100129	عدد المساكن
Households	3504690	12801	59353	1332407	2100129	عدد الأسر	
Individuals	20931182	57997	210602	6934594	13727989	عدد الأفراد	

Source: Housing Survey 2017 _General authority for Statistics

المصدر: مسح المساكن ٢٠١٧ _ الهيئة العامة للإحصاء

Table (24)

جدول (٢٤)

عدد المساكن (المشغولة بأسر سعودية) وعدد الأسر والأفراد حسب مصدر المياه

Housing Units (Occupied With Saudi Households), Households and Individuals by Source of Water Supply

Administrative Area	Source of Water Supply			مصدر المياه		المنطقة الإدارية
	الجملة Total	بئر Well	وايت Water Truck	شبكة عامة Public Piped Water		
Housing Units Makkah Al-Mokarramah	Households 829670	326	89324	740020	عدد المساكن	الرياض
	Individuals 4838195	326	89324	740020	عدد الأسر	
Housing Units Al-Madinah Al-Monawarah	Households 871089	293	317612	553184	عدد المساكن	مكة المكرمة
	Individuals 4631692	293	317612	553184	عدد الأسر	
Housing Units Al-Qaseem	Households 243930	0	70757	173173	عدد المساكن	المنطقة المتورة
	Individuals 1396483	0	70757	173173	عدد الأسر	
Housing Units Eastern Region	Households 164480	0	30400	134080	عدد المساكن	القصيم
	Individuals 1049920	0	30400	134080	عدد الأسر	
Housing Units Aseer	Households 500465	0	33123	467342	عدد المساكن	المنطقة الشرقية
	Individuals 3220410	0	33123	467342	عدد الأسر	
Housing Units Tabouk	Households 299571	4392	201300	93879	عدد المساكن	عسير
	Individuals 1765885	4392	201300	93879	عدد الأسر	
Housing Units Households	299571	4392	201300	93879	عدد المساكن	تبوك
	Individuals 728124	35407	1351202	379276	عدد الأسر	
Housing Units Households	117656	88	24552	93016	عدد المساكن	تبوك
	Individuals 728124	88	24552	93016	عدد الأسر	
Housing Units Households	117656	88	24552	93016	عدد المساكن	تبوك
	Individuals 728124	321	124421	603382	عدد الأفراد	

Continued Table (24)

تابع جدول (٢٤)

عدد المساكن (المشغولة بأسر سعودية) وعدد الأسر والأفراد حسب مصدر المياه

Housing Units (Occupied With Saudi Households), Households and Individuals by Source of Water Supply

Administrative Area	Source of Water Supply			المحافظة الإدارية	
	الجملة Total	بئر Well	وايت Water Truck		شبكة عامة Public Piped Water
Hail	Housing Units	994	23217	53960	عدد المساكن
	Households	994	23217	53960	عدد الأسر
Northern Borders	Individuals	11593	188086	353301	عدد الأفراد
	Housing Units	37072	2016	35056	عدد المساكن
Jazan	Households	37072	2016	35056	عدد الأسر
	Individuals	299440	0	13978	عدد الأفراد
Najran	Housing Units	174196	0	134088	عدد المساكن
	Households	174196	0	134088	عدد الأسر
Al-Baha	Individuals	1220409	0	863377	عدد الأفراد
	Housing Units	66030	682	42222	عدد المساكن
Al-Jouf	Households	66030	682	42222	عدد الأسر
	Individuals	445372	6273	258465	عدد الأفراد
Total	Housing Units	66080	504	14560	عدد المساكن
	Households	66080	504	14560	عدد الأسر
Total	Individuals	391706	5830	101337	عدد الأفراد
	Housing Units	56280	0	5040	عدد المساكن
Total	Households	56280	0	5040	عدد الأسر
	Individuals	390566	0	54724	عدد الأفراد
Total	Housing Units	3504690	7279	894231	عدد المساكن
	Households	3504690	7279	894231	عدد الأسر
Total	Individuals	20931182	61715	5384447	عدد الأفراد
				15485020	

Source: Housing Survey 2017 _General authority for Statistics

المصدر: مسح المساكن ٢٠١٧ _ الهيئة العامة للإحصاء

Table (25)

جدول (٢٥)

عدد المساكن (المشغولة بأسر سعودية) وعدد الأسر والفرد حسب مصدر مياه الشرب

Housing Units (Occupied With Saudi Households), Households and Individuals by Source of Drinking Water

Administrative Area	Source of Drinking Water						المحافظة الإدارية	
	الجملة Total	عبوة ماء Bottled Water	بئر Well	وايت Water Truck	فلتر ماء Water Purifier	شبكة عامة Public Network		
Al-Riyadh	Housing Units	829670	358274	1630	98778	122576	248412	الرياض عدد المساكن عدد الأسر عدد الأفراد
	Households	829670	358274	1630	98778	122576	248412	
	Individuals	4838195	2058657	11734	522779	820306	1424719	
Makkah Al-Mokarramah	Housing Units	871089	495463	1758	166424	42485	164959	مكة المكرمة عدد المساكن عدد الأسر عدد الأفراد
	Households	871089	495463	1758	166424	42485	164959	
	Individuals	4631692	2677453	13867	789221	242448	908703	
Al-Madinah Al-Monawarah	Housing Units	243930	100167	346	49651	19722	74044	المنطقة الشرقية عدد المساكن عدد الأسر عدد الأفراد
	Households	243930	100167	346	49651	19722	74044	
	Individuals	1396483	578856	2034	262431	123833	429329	
Al-Qaseem	Housing Units	164480	41440	0	31200	46400	45440	القصيم عدد المساكن عدد الأسر عدد الأفراد
	Households	164480	41440	0	31200	46400	45440	
	Individuals	1049920	239106	0	215655	284769	310390	
Eastern Region	Housing Units	500465	270595	181	93758	14480	121451	المنطقة الشرقية عدد المساكن عدد الأسر عدد الأفراد
	Households	500465	270595	181	93758	14480	121451	
	Individuals	3220410	1760563	1078	763082	85836	609851	
Aseer	Housing Units	299571	172203	0	74664	8967	43737	عسير عدد المساكن عدد الأسر عدد الأفراد
	Households	299571	172203	0	74664	8967	43737	
	Individuals	1765885	971533	0	568343	35038	190971	
Tabouk	Housing Units	117656	68376	264	8712	6160	34144	تبوك عدد المساكن عدد الأسر عدد الأفراد
	Households	117656	68376	264	8712	6160	34144	
	Individuals	728124	427682	1423	45452	45512	208055	

Continued Table (25)

تابع جدول (٢٥)

عدد المساكن (المشغولة بأسر ومكونية) وعدد الأسر والأفراد حسب مصدر مياه الشرب

Housing Units (Occupied With Saudi Households), Households and Individuals by Source of Drinking Water

Administrative Area	Source of Drinking Water						المحافظة الإدارية	
	الجملة Total	عبوة ماء Bottled Water	بئر Well	وايت Water Truck	فلتر ماء Water Purifier	شبكة عامة Public Network		
Hail	Housing Units	78171	29394	213	26980	7384	14200	عدد المساكن
	Households	78171	29394	213	26980	7384	14200	عدد الأسر
	Individuals	552980	197694	2242	205745	56745	90554	عدد الأفراد
Northern Borders	Housing Units	37072	11816	0	17780	3640	3836	عدد المساكن
	Households	37072	11816	0	17780	3640	3836	عدد الأسر
	Individuals	299440	94109	0	142909	31660	30762	عدد الأفراد
Jazan	Housing Units	174196	122840	1184	18204	6216	25752	عدد المساكن
	Households	174196	122840	1184	18204	6216	25752	عدد الأسر
	Individuals	1220409	852079	8210	183199	52261	124660	عدد الأفراد
Najran	Housing Units	66030	32612	310	15624	8370	9114	عدد المساكن
	Households	66030	32612	310	15624	8370	9114	عدد الأسر
	Individuals	445372	217001	3295	108855	41307	74914	عدد الأفراد
Al-Baha	Housing Units	66080	47656	168	2352	12264	3640	عدد المساكن
	Households	66080	47656	168	2352	12264	3640	عدد الأسر
	Individuals	391706	281817	1070	22697	65110	21012	عدد الأفراد
Al-Jouf	Housing Units	56280	23128	0	16800	1568	14784	عدد المساكن
	Households	56280	23128	0	16800	1568	14784	عدد الأسر
	Individuals	390566	155205	0	142280	16293	76788	عدد الأفراد
Total	Housing Units	3504690	1773964	6054	620927	300232	803513	عدد المساكن
Households	3504690	1773964	6054	620927	300232	803513	عدد الأسر	
Individuals	20931182	10511755	44953	3972648	1901118	4500708	عدد الأفراد	

Source: Housing Survey 2017 _General authority for Statistics

المصدر: مسح المساكن ٢٠١٧ _ الهيئة العامة للإحصاء

Table (26)

جدول (٢٦)

 عدد المساكن (المشغولة بأسر سعودية) وعدد الأسر والأفراد حسب طريقة تخزين المياه
 Housing Units (Occupied With Saudi Households), Households and Individuals by Water Storage

Administrative Area	Water Storage			المحافظة الإدارية	الرياض	
	الجملة Total	خزان من الفيبرجلاس Fiberglass Tank	خزان من الصفائح Tin Tank			خزان اسمنتي Cement Tank
Al-Riyadh	Housing Units	829670	41728	4238	783704	عدد المساكن
	Households	829670	41728	4238	783704	عدد الأسر
	Individuals	4838195	189898	17211	4631086	عدد الأفراد
Makkah Al-Mokarramah	Housing Units	871089	22561	2637	845891	عدد المساكن
	Households	871089	22561	2637	845891	عدد الأسر
	Individuals	4631692	132514	10816	4488362	عدد الأفراد
Al-Madinah Al-Monawarah	Housing Units	243930	26642	10034	207254	عدد المساكن
	Households	243930	26642	10034	207254	عدد الأسر
	Individuals	1396483	154589	46827	1195067	عدد الأفراد
Al-Qaseem	Housing Units	164480	4320	1440	158720	عدد المساكن
	Households	164480	4320	1440	158720	عدد الأسر
	Individuals	1049920	24226	10568	1015126	عدد الأفراد
Eastern Region	Housing Units	500465	314397	2353	183715	عدد المساكن
	Households	500465	314397	2353	183715	عدد الأسر
	Individuals	3220410	1932848	19473	1268089	عدد الأفراد
Aseer	Housing Units	299571	95892	30012	173667	عدد المساكن
	Households	299571	95892	30012	173667	عدد الأسر
	Individuals	1765885	459848	198630	1107407	عدد الأفراد
Tabouk	Housing Units	117656	20856	1936	94864	عدد المساكن
	Households	117656	20856	1936	94864	عدد الأسر
	Individuals	728124	122098	6637	599389	عدد الأفراد

Continued Table (26)

تابع جدول (٢٦)

عدد المساكن (المشغولة بأسر سعودية) وعدد الأسر والأفراد حسب طريقة تخزين المياه

Housing Units (Occupied With Saudi Households), Households and Individuals by Water Storage

Administrative Area	Water Storage			المطابقة الإدارية		
	الجملة Total	خزان من الفيبرغلاس Fiberglass Tank	طريقة تخزين المياه خزان من المصنوع Tin Tank		خزان اسمنتي Cement Tank	
Hail	Housing Units	78171	4970	1917	71284	عدد المساكن
	Households	78171	4970	1917	71284	عدد الأسر
	Individuals	552980	36688	8214	508078	عدد الأفراد
Northern Borders	Housing Units	37072	11004	1232	24836	عدد المساكن
	Households	37072	11004	1232	24836	عدد الأسر
	Individuals	299440	94232	11784	193424	عدد الأفراد
Jazan	Housing Units	174196	37888	42772	93536	عدد المساكن
	Households	174196	37888	42772	93536	عدد الأسر
	Individuals	1220409	179070	388456	652883	عدد الأفراد
Najran	Housing Units	66030	6510	14136	45384	عدد المساكن
	Households	66030	6510	14136	45384	عدد الأسر
	Individuals	445372	35861	106955	302556	عدد الأفراد
Al-Baha	Housing Units	66080	2800	840	62440	عدد المساكن
	Households	66080	2800	840	62440	عدد الأسر
	Individuals	391706	27043	4487	360176	عدد الأفراد
Al-Jouf	Housing Units	56280	26544	9576	20160	عدد المساكن
	Households	56280	26544	9576	20160	عدد الأسر
	Individuals	390566	197621	61038	131907	عدد الأفراد
Total	Housing Units	3504690	616112	123123	2765455	عدد المساكن
	Households	3504690	616112	123123	2765455	عدد الأسر
	Individuals	20931182	3586536	891096	16453550	عدد الأفراد

Source: Housing Survey 2017 _General authority for Statistics

المصدر: مسح المساكن ٢٠١٧ _ الهيئة العامة للإحصاء

Table (27)

جدول (٢٧)

 عدد المساكن (المشغولة بالمنسوجنية) وعدد الأسر والأفراد حسب مصدر الكهرباء
 Housing Units (Occupied With Saudi Households), Households and Individuals by Source of Electricity

Administrative Area	Source of Electricity			المحافظة الإدارية
	الجملة Total	شبكة خاصة Private Network	شبكة عامة Public Network	
Al-Riyadh	Housing Units	1956	827714	عدد المساكن
	Households	1956	827714	عدد الأسر
	Individuals	11530	4826665	عدد الأفراد
Makkah Al-Mokarramah	Housing Units	2344	868745	عدد المساكن
	Households	2344	868745	عدد الأسر
	Individuals	8864	4622828	عدد الأفراد
Al-Madinah Al-Monawarah	Housing Units	346	243584	عدد المساكن
	Households	346	243584	عدد الأسر
	Individuals	2661	1393822	عدد الأفراد
Al-Qaseem	Housing Units	480	164000	عدد المساكن
	Households	480	164000	عدد الأسر
	Individuals	2056	1047864	عدد الأفراد
Eastern Region	Housing Units	905	499560	عدد المساكن
	Households	905	499560	عدد الأسر
	Individuals	4364	3216046	عدد الأفراد
Aseer	Housing Units	915	298656	عدد المساكن
	Households	915	298656	عدد الأسر
	Individuals	3969	1761916	عدد الأفراد
Tabouk	Housing Units	0	117656	عدد المساكن
	Households	0	117656	عدد الأسر
	Individuals	0	728124	عدد الأفراد

Continued Table (27)

تابع جدول (٢٧)

 عدد المساكن (المشغولة بالسكان السعوديه) وعدد الاسر والافراد حسب مصدر الكهرباء
 Housing Units (Occupied With Saudi Households), Households and Individuals by Source of Electricity

Administrative Area	Source of Electricity			المحافظة الإدارية
	الجملة Total	شبكة خاصة Private Network	شبكة عامة Public Network	
Hail حائل	Housing Units	142	78029	عدد المساكن
	Households	142	78029	عدد الاسر
	Individuals	343	552637	عدد الافراد
Northern Borders الحدود الشمالية	Housing Units	28	37044	عدد المساكن
	Households	28	37044	عدد الاسر
	Individuals	154	299286	عدد الافراد
Jazan جازان	Housing Units	0	174196	عدد المساكن
	Households	0	174196	عدد الاسر
	Individuals	0	1220409	عدد الافراد
Najran نجران	Housing Units	0	66030	عدد المساكن
	Households	0	66030	عدد الاسر
	Individuals	0	445372	عدد الافراد
Al-Baha الباحة	Housing Units	0	66080	عدد المساكن
	Households	0	66080	عدد الاسر
	Individuals	0	391706	عدد الافراد
Al-Jouf الجوف	Housing Units	0	56280	عدد المساكن
	Households	0	56280	عدد الاسر
	Individuals	0	390566	عدد الافراد
Total الجملة	Housing Units	7116	3497574	عدد المساكن
	Households	7116	3497574	عدد الاسر
	Individuals	33941	20897241	عدد الافراد

Source: Housing Survey 2017 _General authority for Statistics

المصدر: مسح المساكن ٢٠١٧ _ الهيئة العامة للإحصاء

Table (28)

جدول (٢٨)

عدد المساكن (المشغولة بأسر سعودية) وعدد الأسر والأفراد حسب نوع الصرف الصحي

Housing Units (Occupied With Saudi Households), Households and Individuals by Type of Sewage Disposal

Administrative Area	Type of Sewage Disposal			نوع الصرف الصحي		المحافظة الإدارية
	الجملة Total	بئارة Ditch	شبكة خاصة Private Network	شبكة عامة رئيسية Public Sewage Network		
Al-Riyadh	Housing Units	829670	199838	1630	628202	عدد المساكن
	Households	829670	199838	1630	628202	عدد الأسر
	Individuals	4838195	1220056	10240	3607899	عدد الأفراد
Makkah Al-Mokarramah	Housing Units	871089	447997	1465	421627	عدد المساكن
	Households	871089	447997	1465	421627	عدد الأسر
	Individuals	4631692	2363151	5916	2262625	عدد الأفراد
Al-Madinah Al-Monawarah	Housing Units	243930	124733	0	119197	عدد المساكن
	Households	243930	124733	0	119197	عدد الأسر
	Individuals	1396483	656253	0	740230	عدد الأفراد
Al-Qaseem	Housing Units	164480	68960	0	95520	عدد المساكن
	Households	164480	68960	0	95520	عدد الأسر
	Individuals	1049920	442813	0	607107	عدد الأفراد
Eastern Region	Housing Units	500465	88147	543	411775	عدد المساكن
	Households	500465	88147	543	411775	عدد الأسر
	Individuals	3220410	765295	2884	2452231	عدد الأفراد
Aseer	Housing Units	299571	159942	732	138897	عدد المساكن
	Households	299571	159942	732	138897	عدد الأسر
	Individuals	1765885	1170863	3421	591601	عدد الأفراد
Tabouk	Housing Units	117656	48488	264	68904	عدد المساكن
	Households	117656	48488	264	68904	عدد الأسر
	Individuals	728124	246861	2675	478588	عدد الأفراد

Continued Table (28)

تابع جدول (٢٨)

عدد المساكن (المشغولة بأسر سعودية) وعدد الأسر والأفراد حسب نوع الصرف الصحي

Housing Units (Occupied With Saudi Households), Households and Individuals by Type of Sewage Disposal

Administrative Area	Type of Sewage Disposal			نوع الصرف الصحي		المطقة الإدارية
	الجملة Total	بئارة Ditch	شبكة خاصة Private Network	شبكة عامة رئيسية Public Sewage Network	عدد المساكن عدد الأسر عدد الأفراد	
Hail	Housing Units	78171	54528	71	23572	عدد المساكن
	Households	78171	54528	71	23572	عدد الأسر
	Individuals	552980	424851	197	127932	عدد الأفراد
Northern Borders	Housing Units	37072	0	0	0	عدد المساكن
	Households	37072	19544	0	17528	عدد الأسر
	Individuals	299440	156644	0	142796	عدد الأفراد
Jazan	Housing Units	174196	142080	0	32116	عدد المساكن
	Households	174196	142080	0	32116	عدد الأسر
	Individuals	1220409	1132466	0	87943	عدد الأفراد
Najran	Housing Units	66030	56110	0	9920	عدد المساكن
	Households	66030	56110	0	9920	عدد الأسر
	Individuals	445372	365082	0	80290	عدد الأفراد
Al-Baha	Housing Units	66080	63728	0	2352	عدد المساكن
	Households	66080	63728	0	2352	عدد الأسر
	Individuals	391706	379156	0	12550	عدد الأفراد
Al-Jouf	Housing Units	56280	29456	0	26824	عدد المساكن
	Households	56280	29456	0	26824	عدد الأسر
	Individuals	390566	242268	0	148298	عدد الأفراد
Total	Housing Units	3504690	1503551	4705	1996434	عدد المساكن
	Households	3504690	1503551	4705	1996434	عدد الأسر
	Individuals	20931182	9565759	25333	11340090	عدد الأفراد

Source: Housing Survey 2017 _General authority for Statistics

المصدر: مسح المساكن ٢٠١٧ _ الهيئة العامة للإحصاء

Table (29)

جدول (٢٩)

عدد المساكن (المتشغلة بالسعودية) حسب نوع المسكن والوقود المستخدم للطبخ

Housing Units (Occupied With Saudi Households) by Type of Housing Unit and Cooking Fuel

Administrative Area and Cooking Fuel	Type of Housing Unit				نوع المسكن			المنطقة الإدارية والوقود المستخدم للطبخ
	المجملة Total	شقة Apartment	دور في منزل شعبي A Floor in Traditional House	دور في فيلا A Floor in a Villa	فيلا Villa	منزل شعبي Traditional House		
Al-Riyadh	Gas	786638	257540	1630	120946	358926	47596	غاز
	Electricity	43032	22168	0	4890	15974	0	كهرباء
Makkah Al-Mokarramah	Gas	833292	523005	9962	20217	101671	178437	غاز
	Electricity	37797	25491	0	586	11134	586	كهرباء
Al-Madinah Al-Monawarah	Gas	229744	138746	692	1903	30102	58301	غاز
	Electricity	14186	6747	0	346	6574	519	كهرباء
Al-Qaseem	Gas	163040	14080	0	30880	92640	25440	غاز
	Electricity	1440	160	0	320	960	0	كهرباء
Eastern Region	Gas	363629	154212	9412	26245	120908	52852	غاز
	Electricity	136836	87423	905	3258	42535	2715	كهرباء
Aseer	Gas	297741	105774	915	30744	104676	55632	غاز
	Electricity	1830	0	183	366	1098	183	كهرباء
Tabouk	Gas	117304	72336	264	792	6864	37048	غاز
	Electricity	352	176	0	88	88	0	كهرباء

Continued Table (29)

تابع جدول (٢٩)

 عدد المساكن (المشغولة بالسكنية) حسب نوع المسكن والوقود المستخدم للطبخ
 Housing Units (Occupied With Saudi Households) by Type of Housing Unit and Cooking Fuel

Administrative Area and Cooking Fuel	Type of Housing Unit				نوع المسكن			المنطقة الإدارية والوقود المستخدم للطبخ
	الجملة Total	شقة Apartment	دور في منزل شعبي A Floor in Traditional House	دور في فيلا A Floor in a Villa	فيلا Villa	منزل شعبي Traditional House		
Hail	Gas	77958	13348	71	3266	30885	30388	حائل
	Electricity	213	71	0	0	142	0	كهرباء
Northern Borders	Gas	36960	9464	1904	4172	15344	6076	الحدود الشمالية
	Electricity	112	84	0	0	28	0	كهرباء
Jazan	Gas	173604	29008	296	11100	32264	100936	جازان
	Electricity	592	148	0	0	296	148	كهرباء
Najran	Gas	65968	25420	0	3410	15810	21328	نجران
	Electricity	62	62	0	0	0	0	كهرباء
Al-Baha	Gas	65800	25928	0	4760	22120	12992	الباقة
	Electricity	280	0	0	112	112	56	كهرباء
Al-Jouf	Gas	56224	19208	168	2464	20496	13888	الجوف
	Electricity	56	56	0	0	0	0	كهرباء
Total	Gas	3267902	1388069	25314	260899	952706	640914	الجملة
	Electricity	236788	142586	1088	9966	78941	4207	كهرباء

Source: Housing Survey 2017 _General authority for Statistics

المصدر: مسح المساكن ٢٠١٧ _ الهيئة العامة للإحصاء

Table (29-1)

جدول (١-٢٩)

عدد المساكن (المشغولة بأسر سعودية) وعدد الأسر والأفراد حسب الوقود المستخدم للطبخ
 Housing Units (Occupied With Saudi Households), Households and Individuals by Cooking Fuel

Administrative Area	الوقود المستخدم للطبخ			المطبخ الإدارية	
	الجملة Total	كهرباء Electricity	غاز Gas		
Al-Riyadh	Housing Units	829670	43032	786638	الرياض عدد المساكن عدد الأسر عدد الأفراد
	Households	829670	43032	786638	
	Individuals	4838195	242426	4595769	
Makkah Al-Mokarramah	Housing Units	871089	37797	833292	مكة المكرمة عدد المساكن عدد الأسر عدد الأفراد
	Households	871089	37797	833292	
	Individuals	4631692	177440	4454252	
Al-Madinah Al-Monawarah	Housing Units	243930	14186	229744	المدينة المنورة عدد المساكن عدد الأسر عدد الأفراد
	Households	243930	14186	229744	
	Individuals	1396483	86446	1310037	
Al-Qaseem	Housing Units	164480	1440	163040	القصيم عدد المساكن عدد الأسر عدد الأفراد
	Households	164480	1440	163040	
	Individuals	1049920	6406	1043514	
Eastern Region	Housing Units	500465	136836	363629	المنطقة الشرقية عدد المساكن عدد الأسر عدد الأفراد
	Households	500465	136836	363629	
	Individuals	3220410	570206	2650204	
Aseer	Housing Units	299571	1830	297741	عسير عدد المساكن عدد الأسر عدد الأفراد
	Households	299571	1830	297741	
	Individuals	1765885	11023	1754862	
Tabouk	Housing Units	117656	352	117304	تبوك عدد المساكن عدد الأسر عدد الأفراد
	Households	117656	352	117304	
	Individuals	728124	1461	726663	

Continued Table (29-1)

تابع جدول (٢٩-١)

 عدد المساكن (المشغولة بأسر سعودية) وعدد الأسر والأفراد حسب الوقود المستخدم للطبخ
 Housing Units (Occupied With Saudi Households), Households and Individuals by Cooking Fuel

Administrative Area	الوقود المستخدم للطبخ			المحافظة الإدارية
	الجملة Total	كهرباء Electricity	غاز Gas	
Hail	Housing Units	213	77958	عدد المساكن
	Households Individuals	213 2179	77958 550801	عدد الأسر عدد الأفراد
Northern Borders	Housing Units	112	36960	عدد المساكن
	Households Individuals	112 668	36960 298772	عدد الأسر عدد الأفراد
Jazan	Housing Units	592	173604	عدد المساكن
	Households Individuals	592 1852	173604 1218557	عدد الأسر عدد الأفراد
Najran	Housing Units	62	65968	عدد المساكن
	Households Individuals	62 173	65968 445199	عدد الأسر عدد الأفراد
Al-Baha	Housing Units	280	65800	عدد المساكن
	Households Individuals	280 971	65800 390735	عدد الأسر عدد الأفراد
Al-Jouf	Housing Units	56	56224	عدد المساكن
	Households Individuals	56 117	56224 390449	عدد الأسر عدد الأفراد
Total	Housing Units	236788	3267902	عدد المساكن
	Households Individuals	236788 1101368	3267902 19829814	عدد الأسر عدد الأفراد

Source: Housing Survey 2017 _General authority for Statistics

المصدر: مسح المساكن ٢٠١٧ _ الهيئة العامة للإحصاء

Table (30)

جدول (٣٠)

 عدد المساكن (المشغولة بأسر سعودية) وعدد الأسر والأفراد حسب استخدام المبيدات الحشرية
 Housing Units (Occupied With Saudi Households), Households and Individuals by Insecticide Use

Administrative Area	Insecticide Use			استخدام المبيدات الحشرية		المحافظة الإدارية
	الجملة Total	لا تستخدم أبدا Never Used	عند الحاجة When Needed	بصفة منتظمة Regularly		
Al-Riyadh	Housing Units	829670	184190	553548	91932	عدد المساكن
	Households	829670	184190	553548	91932	عدد الأسر
	Individuals	4838195	1047205	3237358	553632	عدد الأفراد
Makkah Al-Mokarramah	Housing Units	871089	161736	649288	60065	عدد المساكن
	Households	871089	161736	649288	60065	عدد الأسر
	Individuals	4631692	820577	3479753	331362	عدد الأفراد
Al-Madinah Al-Monawarah	Housing Units	243930	82867	155354	5709	عدد المساكن
	Households	243930	82867	155354	5709	عدد الأسر
	Individuals	1396483	471571	890624	34288	عدد الأفراد
Al-Qaseem	Housing Units	164480	69280	91360	3840	عدد المساكن
	Households	164480	69280	91360	3840	عدد الأسر
	Individuals	1049920	462494	561324	26102	عدد الأفراد
Eastern Region	Housing Units	500465	43259	414671	42535	عدد المساكن
	Households	500465	43259	414671	42535	عدد الأسر
	Individuals	3220410	234638	2758042	227730	عدد الأفراد
Aseer	Housing Units	299571	81435	208071	10065	عدد المساكن
	Households	299571	81435	208071	10065	عدد الأسر
	Individuals	1765885	497090	1225048	43747	عدد الأفراد
Tabouk	Housing Units	117656	880	92840	23936	عدد المساكن
	Households	117656	880	92840	23936	عدد الأسر
	Individuals	728124	6682	573215	148227	عدد الأفراد

Continued Table (30)

تابع جدول (٣٠)

عدد المساكن (المشغولة بأسر سعودية) وعدد الأسر والأفراد حسب استخدام المبيدات الحشرية

Housing Units (Occupied With Saudi Households), Households and Individuals by Insecticide Use

Administrative Area	Insecticide Use			المسكن عدد الأسر عدد الأفراد		
	الجملة Total	لم تستخدم أبدا Never Used	عند الحاجة When Needed			
Hail	Housing Units	78171	8165	60634	9372	عدد المساكن
	Households	78171	8165	60634	9372	عدد الأسر
	Individuals	552980	52097	444644	56239	عدد الأفراد
Northern Borders	Housing Units	37072	4564	31920	588	عدد المساكن
	Households	37072	4564	31920	588	عدد الأسر
	Individuals	299440	31751	263133	4556	عدد الأفراد
Jazan	Housing Units	174196	21756	140452	11988	عدد المساكن
	Households	174196	21756	140452	11988	عدد الأسر
	Individuals	1220409	142461	994860	83088	عدد الأفراد
Najran	Housing Units	66030	1240	49166	15624	عدد المساكن
	Households	66030	1240	49166	15624	عدد الأسر
	Individuals	445372	8616	328431	108325	عدد الأفراد
Al-Baha	Housing Units	66080	12040	49280	4760	عدد المساكن
	Households	66080	12040	49280	4760	عدد الأسر
	Individuals	391706	101803	273818	16085	عدد الأفراد
Al-Jouf	Housing Units	56280	4648	47544	4088	عدد المساكن
	Households	56280	4648	47544	4088	عدد الأسر
	Individuals	390566	32440	329619	28507	عدد الأفراد
Total	Housing Units	3504690	676060	2544128	284502	عدد المساكن
	Households	3504690	676060	2544128	284502	عدد الأسر
	Individuals	20931182	3909425	15359869	1661888	عدد الأفراد

Source: Housing Survey 2017 _General authority for Statistics

المصدر: مسح المساكن ٢٠١٧ _ الهيئة العامة للإحصاء

Table (31)

عدد السيارات السعودية التي تملك سيارات و عدد المفرد وعدد السيارات لدى الأسرة
Saudi Households Owning Cars and Individuals by Number of Cars Owned

جدول (٣١)

Administrative Area	Number of Cars Owned by Household							المحافظة الإدارية			
	المنطقة Total	8+	7	6	5	4	3		2	1	
Al-Riyadh	Households	794462	978	978	4564	11410	27058	75958	184842	488674	عدد الأسر
	Individuals	4717881	8443	15911	54285	116351	262042	620049	1273215	2367585	عدد المفرد
Makkah Al-Mokarramah	Households	797546	293	879	586	4688	16408	58014	184590	532088	عدد الأسر
	Individuals	4358571	2045	5680	4705	40720	124066	412406	1161655	2607294	عدد المفرد
Al-Madinah Al-Monawarah	Households	231128	0	0	0	346	3287	14359	54322	158814	عدد الأسر
	Individuals	1357712	0	0	0	4152	30151	116912	360711	845786	عدد المفرد
Al-Qaseem	Households	160800	0	0	640	2560	8960	20160	44640	83840	عدد الأسر
	Individuals	1037102	0	0	4931	22511	79713	178067	305521	446359	عدد المفرد
Eastern Region	Households	479469	0	181	1810	4344	12489	37648	107695	315302	عدد الأسر
	Individuals	3137565	0	2613	24476	48305	129380	328997	804333	1799461	عدد المفرد
Aseer	Households	280539	0	549	549	1464	8601	22509	81069	165798	عدد الأسر
	Individuals	1696898	0	2447	4042	13234	76567	155358	522679	922571	عدد المفرد
Tabouk	Households	111144	0	0	0	176	1936	5984	24112	78936	عدد الأسر
	Individuals	703114	0	0	0	1705	19541	55802	184882	441184	عدد المفرد

عدد الأسر السعودية التي تملك سيارات و عدد الافراد وعدد السيارات لدى الأسرة
Saudi Households Owning Cars and Individuals by Number of Cars Owned

Administrative Area	Number of Cars Owned by Household						عدد السيارات لدى الأسرة						المطقة الإدارية
	الجملة Total	8+	7	6	5	4	3	2	1	عدد الأسر	عدد الافراد		
Hail	Households	75331	0	0	0	781	1988	5822	15265	51475	عدد الأسر	51475	
	Individuals	542639	0	0	0	8693	18882	56211	126004	332849	عدد الافراد	332849	
Northern Borders	Households	36260	0	0	0	280	756	2688	7784	24752	عدد الأسر	24752	
	Individuals	295427	0	0	0	4301	9554	34135	80144	167293	عدد الافراد	167293	
Jazan	Households	147260	0	0	0	888	1480	6512	26048	112332	عدد الأسر	112332	
	Individuals	1087704	0	0	0	11600	18679	66312	225250	765863	عدد الافراد	765863	
Najran	Households	63116	0	0	0	62	434	1426	10850	50344	عدد الأسر	50344	
	Individuals	433429	0	0	0	742	4915	14183	104613	308976	عدد الافراد	308976	
Al-Baha	Households	62832	0	0	0	448	1344	3976	15960	41104	عدد الأسر	41104	
	Individuals	378423	0	0	0	5636	7736	27953	101931	235167	عدد الافراد	235167	
Al-Jouf	Households	54376	0	0	0	1008	1568	3752	10248	37800	عدد الأسر	37800	
	Individuals	381784	0	0	0	8339	15914	37015	88664	231852	عدد الافراد	231852	
Total	Households	3294233	1271	2887	8149	28455	86309	258808	767425	2144239	عدد الأسر	2144239	
	Individuals	20128249	10488	26651	92439	286289	797140	2103400	5339602	11472240	عدد الافراد	11472240	

Source: Housing Survey 2017 _General authority for Statistics

المصدر: مسح المساكن ٢٠١٧ - الهيئة العامة للإحصاء

Table (32)

عدد المساكن (المشغولة بأشخاص سعودية) وعدد الأسر والفرد وجملة عدد الغرف
Housing Units (Occupied With Saudi Households), Households and Individuals by Total No. of Rooms

تابع جدول (32)

Administrative Area	المسكنة Total	No. of Rooms										المسكنة الإدارية						
		15+	14	13	12	11	10	9	8	7	6		5	4	3	2	1	
Al-Riyadh	Housing Units	829670	2282	3586	6520	11410	17604	27710	45966	55420	86064	113774	183864	174410	69438	26732	4890	عدد المسكنين
	Households	829670	2282	3586	6520	11410	17604	27710	45966	55420	86064	113774	183864	174410	69438	26732	4890	عدد الأسر
	Individuals	4838195	32771	28424	71809	117788	150100	214497	345683	409043	579814	685417	1052403	800859	282050	58039	9498	عدد الأفراد
Makkah Al-Mokarramah	Housing Units	871089	1465	586	586	1172	2344	7032	11720	19045	45415	94932	288681	272490	114563	27249	3809	عدد المسكنين
	Households	871089	1465	586	586	1172	2344	7032	11720	19045	45415	94932	288681	272490	114563	27249	3809	عدد الأسر
	Individuals	4631692	12257	5573	2552	10150	18812	48929	92548	125548	325231	610346	1483075	1309435	489927	92009	5300	عدد الأفراد
Al-Madinah Al-Monawarah	Housing Units	243930	0	173	519	519	346	1211	1211	2422	7612	32351	67470	75774	43077	9515	1730	عدد المسكنين
	Households	243930	0	173	519	519	346	1211	1211	2422	7612	32351	67470	75774	43077	9515	1730	عدد الأسر
	Individuals	1396483	0	1015	5262	5049	4861	8626	13389	18347	55322	231279	409080	407062	201944	32394	2853	عدد الأفراد
Al-Qaseem	Housing Units	164480	1120	480	960	3040	4640	8480	14240	17760	21760	21600	33600	24160	10560	1920	160	عدد المسكنين
	Households	164480	1120	480	960	3040	4640	8480	14240	17760	21760	21600	33600	24160	10560	1920	160	عدد الأسر
	Individuals	1049920	11476	5777	8832	35194	45045	79315	125504	129373	148505	128817	183690	109471	35292	3434	195	عدد الأفراد
Eastern Region	Housing Units	500465	1086	1086	1991	5068	8688	13575	22082	30770	41811	63169	87242	89233	91948	34571	8145	عدد المسكنين
	Households	500465	1086	1086	1991	5068	8688	13575	22082	30770	41811	63169	87242	89233	91948	34571	8145	عدد الأسر
	Individuals	3220410	14031	15494	24825	48227	74210	111655	168282	251059	348132	490657	599674	503892	448675	110063	11534	عدد الأفراد
Aseer	Housing Units	299571	549	1098	1647	3294	2562	5490	8418	15189	38064	47946	81984	59658	21594	8784	3294	عدد المسكنين
	Households	299571	549	1098	1647	3294	2562	5490	8418	15189	38064	47946	81984	59658	21594	8784	3294	عدد الأسر
	Individuals	1765885	6103	6733	12778	28099	22894	42552	60961	127819	324866	418964	298467	110489	35899	12180	عدد الأفراد	
Tabouk	Housing Units	117656	88	88	88	264	968	528	1408	3872	8800	17512	30624	33704	15312	4136	352	عدد المسكنين
	Households	117656	88	88	88	264	968	528	1408	3872	8800	17512	30624	33704	15312	4136	352	عدد الأسر
	Individuals	728124	1610	0	1305	2172	10782	3871	11198	29887	66197	119769	199429	200312	68161	12768	663	عدد الأفراد

عدد المساكن (المشغولة بأفراد سعودية) وعدد اللبر والطابق وبتة عدد اللبر
Housing Units (Occupied With Saudi Households), Households and Individuals by Total No. of Rooms

Administrative Area	المدينة Total	No. of Rooms										المدينة الوطنية						
		15+	14	13	12	11	10	9	8	7	6		5	4	3	2	1	
Hail	Housing Units	78171	284	355	426	1562	1917	1562	3692	6177	11573	13064	15123	11005	9372	1917	142	عدد المساكن
	Households	78171	284	355	426	1562	1917	1562	3692	6177	11573	13064	15123	11005	9372	1917	142	عدد اللبر
	Individuals	552980	4203	3483	3451	18928	20321	14088	27937	51250	93704	99599	102229	66920	39866	6705	296	عدد الأفراد
Northern Borders	Housing Units	37072	28	0	28	140	224	420	1176	2492	4900	7000	10892	6804	2352	476	140	عدد المساكن
	Households	37072	28	0	28	140	224	420	1176	2492	4900	7000	10892	6804	2352	476	140	عدد اللبر
	Individuals	299440	693	0	571	2428	3214	6278	14645	29012	42384	61269	80489	46993	12955	2228	281	عدد الأفراد
Jazan	Housing Units	174196	0	148	444	444	148	888	592	3108	5624	12876	36852	55648	40404	14504	2516	عدد المساكن
	Households	174196	0	148	444	444	148	888	592	3108	5624	12876	36852	55648	40404	14504	2516	عدد اللبر
	Individuals	1220409	0	527	4054	5108	2600	8007	3854	30840	56808	130730	305416	377397	226207	59610	9271	عدد الأفراد
Najran	Housing Units	66030	0	62	0	124	558	868	1488	1736	4030	11036	25296	14384	4712	992	744	عدد المساكن
	Households	66030	0	62	0	124	558	868	1488	1736	4030	11036	25296	14384	4712	992	744	عدد اللبر
	Individuals	445372	0	895	0	1802	7117	11007	15546	20615	37805	86314	161830	77951	20860	2187	1443	عدد الأفراد
Al-Baha	Housing Units	66080	224	0	112	56	224	560	1008	1848	5712	10696	23576	16856	4312	896	0	عدد المساكن
	Households	66080	224	0	112	56	224	560	1008	1848	5712	10696	23576	16856	4312	896	0	عدد اللبر
	Individuals	391706	2081	0	2033	680	1498	2840	8578	10794	38304	70016	139883	87384	24526	3089	0	عدد الأفراد
Al-Jouf	Housing Units	56280	56	0	112	616	336	1792	1624	2888	4424	5656	8792	15344	10864	3360	616	عدد المساكن
	Households	56280	56	0	112	616	336	1792	1624	2888	4424	5656	8792	15344	10864	3360	616	عدد اللبر
	Individuals	390566	780	0	1850	4984	3070	17020	12975	27661	39903	48032	61666	95000	57927	18129	1569	عدد الأفراد
Total	Housing Units	3504690	7182	7574	13433	27709	40559	70116	114625	162527	285789	451612	873996	849470	438608	135052	26538	عدد المساكن
	Households	3504690	7182	7574	13433	27709	40559	70116	114625	162527	285789	451612	873996	849470	438608	135052	26538	عدد اللبر
	Individuals	20931182	86005	67921	139302	280609	364524	568685	901100	1252748	2089190	3087111	5197828	4381143	2018879	436554	55083	عدد الأفراد

Source: Housing Survey 2017, General Authority for Statistics

المصدر: مسح المساكن ٢٠١٧ - الهيئة العامة للإحصاء

Table (33)

عدد المساكن (المشغولة بأسر سعودية) وعدد الأسر والفرد وعدد غرف النوم

Housing Units (Occupied With Saudi Households) , Households and Individuals by No. of Bedrooms

جدول (٣٣)

Administrative Area	No. of Bedrooms							المحافظة الإدارية			
	الجملة	7+	6	5	4	3	2		1		
Al-Riyadh	Housing Units	829670	17604	32274	75306	128444	224940	281990	69112	عدد المساكن	الرياض
	Households	829670	17604	32274	75306	128444	224940	281990	69112	عدد الأسر	
	Individuals	4838195	176671	260187	569227	873158	1357121	1390681	211150	عدد الأفراد	
Makkah Al-Mokarramah	Housing Units	871089	5860	3809	19338	50982	218578	375040	197482	عدد المساكن	مكة المكرمة
	Households	871089	5860	3809	19338	50982	218578	375040	197482	عدد الأسر	
	Individuals	4631692	53911	28654	123968	378203	1406300	1918514	722142	عدد الأفراد	
Al-Madinah Al-Monawarah	Housing Units	243930	519	1038	2422	14186	54841	89441	81483	عدد المساكن	المدينة المنورة
	Households	243930	519	1038	2422	14186	54841	89441	81483	عدد الأسر	
	Individuals	1396483	4521	10808	19394	108410	369441	520758	363151	عدد الأفراد	
Al-Qaseem	Housing Units	164480	4640	10880	20960	28480	41280	41280	16960	عدد المساكن	القصيم
	Households	164480	4640	10880	20960	28480	41280	41280	16960	عدد الأسر	
	Individuals	1049920	45749	102821	184298	199297	252986	208570	56199	عدد الأفراد	
Eastern Region	Housing Units	500465	10136	22444	37648	72581	125976	167606	64074	عدد المساكن	المحافظة الشرقية
	Households	500465	10136	22444	37648	72581	125976	167606	64074	عدد الأسر	
	Individuals	3220410	122902	203056	299483	565656	935027	903788	190498	عدد الأفراد	
Aseer	Housing Units	299571	3294	4575	8784	28365	85461	117852	51240	عدد المساكن	عسير
	Households	299571	3294	4575	8784	28365	85461	117852	51240	عدد الأسر	
	Individuals	1765885	26439	35818	70761	205318	556200	651358	219991	عدد الأفراد	
Tabouk	Housing Units	117656	1320	1496	6160	18304	27456	38632	24288	عدد المساكن	تبوك
	Households	117656	1320	1496	6160	18304	27456	38632	24288	عدد الأسر	
	Individuals	728124	14275	11792	38216	131437	196416	228728	107260	عدد الأفراد	

Continued Table (33)

عدد المساكن (المشغولة بأسر سعودية) وعدد الأسر والأفراد وعدد غرف النوم


تابع جدول (٣٣)

Housing Units (Occupied With Saudi Households), Households and Individuals by No. of Bedrooms

Administrative Area	No. of Bedrooms						عدد غرف النوم			المحافظة الإدارية
	الجملة	7+	6	5	4	3	2	1		
Hail	Housing Units	78171	2627	3479	6390	13490	22791	21229	8165	عدد المساكن
	Households	78171	2627	3479	6390	13490	22791	21229	8165	عدد الأسر
	Individuals	552980	30466	32633	56132	109406	169997	118011	36335	عدد الأفراد
Northern Borders	Housing Units	37072	616	504	2688	8008	14476	9324	1456	عدد المساكن
	Households	37072	616	504	2688	8008	14476	9324	1456	عدد الأسر
	Individuals	299440	9339	7228	28901	75272	116452	55367	6881	عدد الأفراد
Jazan	Housing Units	174196	444	888	1776	6364	22348	74000	68376	عدد المساكن
	Households	174196	444	888	1776	6364	22348	74000	68376	عدد الأسر
	Individuals	1220409	2903	5694	14497	60923	205489	484088	446815	عدد الأفراد
Najran	Housing Units	66030	744	1054	2728	7688	21576	27032	5208	عدد المساكن
	Households	66030	744	1054	2728	7688	21576	27032	5208	عدد الأسر
	Individuals	445372	10074	13209	30449	73828	163029	136080	18703	عدد الأفراد
Al-Baha	Housing Units	66080	336	336	1736	7112	24584	28168	3808	عدد المساكن
	Households	66080	336	336	1736	7112	24584	28168	3808	عدد الأسر
	Individuals	391706	4114	2479	10120	55532	143861	157238	18362	عدد الأفراد
Al-Jouf	Housing Units	56280	616	1848	1624	5600	11760	20048	14784	عدد المساكن
	Households	56280	616	1848	1624	5600	11760	20048	14784	عدد الأسر
	Individuals	390566	6756	17650	17364	54145	90690	123549	80412	عدد الأفراد
Total	Housing Units	3504690	48756	84625	187560	389604	896067	1291642	606436	عدد المساكن
	Households	3504690	48756	84625	187560	389604	896067	1291642	606436	عدد الأسر
	Individuals	20931182	508120	732029	1462810	2890585	5963009	6886730	2477899	عدد الأفراد

Source: Housing Survey 2017 _General authority for Statistics

المصدر: مسح المساكن ٢٠١٧ _ الهيئة العامة للإحصاء



الهيئة العامة للإحصاء
General Authority for Statistics

