



الهيئة العامة للإحصاء  
General Authority for Statistics

---

## نشرة المساكن Housing Bulletin

---

Semi Annual 2018

## | Content

Serial Number	Subject	Page Number
1	Content	2
2	Index of Tables	3
3	Introduction	5
4	General Definitions and Concepts	6
5	Key Features	11
6	Survey Tables	22
7	Data of Subsidized Housing	74

## Index of Tables

Table Number	Title	Page Number
1	Number of dwellings (occupied with Saudi households) and type of dwelling.	23
2	Number of dwellings (occupied with Saudi households) and approximate age of dwelling.	24
3	Number of dwellings (occupied with Saudi households) by type of dwelling and floor materials	25
4	Number of dwellings (occupied with Saudi households) by type of dwelling and building materials	26
5	Number of dwellings (occupied with Saudi households) by type of dwelling and tenure	27
1-5	Number of dwellings (occupied with Saudi households), households and capita by type of tenure and building materials	28
6	Number of dwellings (occupied with Saudi households) by type of dwelling and source of water	29
7	Number of dwellings (occupied with Saudi households) by type of dwelling and drinking water	30
8	Number of dwellings (occupied with Saudi households) by type of dwelling and water storage system	31
9	Number of dwellings (occupied with Saudi households) by type of dwelling and source of electricity	32
10	Number of dwellings (occupied with Saudi households) by type of dwelling and type of the sanitation system	33
11	Number of dwellings (occupied with Saudi households) by type of dwelling and cooking fuel	34
12	Number of dwellings (occupied with Saudi households) by type of dwelling and pesticide usage	36
13	Number of dwellings (occupied with Saudi households) by type of dwelling and building materials	38
14	Number of dwellings (occupied with Saudi households) by type of dwelling and tenure	40
15	Number of dwellings (occupied with Saudi households) by type of dwelling and source of water	42

## Index of Tables

Table Number	Title	Page Number
16	Number of dwellings (occupied with Saudi households) by type of dwelling and source of drinking water	44
17	Number of dwellings (occupied with Saudi households) by type of dwelling and water storage system	46
18	Number of dwellings (occupied with Saudi households) by type of dwelling and source of electricity	48
19	Number of dwellings (occupied with Saudi households) by type of dwelling and type of the sanitation system	50
20	Number of dwellings (occupied with Saudi households) by type of dwelling and cooking fuel	52
21	Number of dwellings (occupied with Saudi households) by type of dwelling and Pesticide usage	54
22	Number of dwellings (occupied with Saudi households), households and capita by type of dwelling.	56
23	Number of dwellings (occupied with Saudi households), households and capita by type of building materials	58
24	Number of dwellings (occupied with Saudi households), households and capita by type of holding	60
25	Number of dwellings (occupied with Saudi households), households and capita by source of water	62
26	Number of dwellings (occupied with Saudi households), households and capita by source of drinking water	64
27	Number of dwellings (occupied with Saudi households) and number of households, and household members by method of water storage	66
28	Number of dwellings (occupied with Saudi households), households and capita by source of electricity	68
29	Number of dwellings (occupied with Saudi households), households and capita by pesticide usage	70
30	Number of dwellings (occupied with Saudi households), households, capita and rooms.	71
31	Number of dwellings (occupied with Saudi households), households, capita and bedrooms.	72
32	Number of subsidized housing beneficiaries by type of contract and administrative region.	75

## Introduction

Bulletin of Housing survey is one of the most important data sources required for developmental planning in social and economic fields at national and local levels. The importance of such bulletin lies in that allows to study many population characteristics through two main sources of data;

First source: The Housing Survey, which is a field survey relies on sampling techniques from chosen households; that facilitates the study of housing characteristics comprehensively and in a more detailed manner.

Second source: statistics derived from the administrative records of the Ministry of Housing.

The General Authority for Statistics (GASTAT), represented in its Department of Population and Vital Statistics, has carried out Housing Survey 1439H (2018) in a series of Housing Characteristics Survey conducted by GASTAT. The survey was implemented in the field between 17/7/1439H. and 22/8/1439H corresponding to 14/4/2018 - 18/5/2018.

This survey has collected data regarding the housing characteristics of dwellings occupied by Saudi households all over administrative regions. Through the survey, many indicators have been reached such as dwelling type, the approximate age of the dwelling, the building materials, the floors material, tenure type, water and drinking water sources, and electricity sources, in addition to other housing indicators appertaining to the dwelling, and other registered data derived from the Ministry of Housing regarding the subsidized housing of 2018.

GASTAT hopes that this bulletin meets the requirements of planners, researchers, and those who are concerned with housing characteristics.

GASTAT also thanks all partners and clients from the authorities concerned with the housing units and the heads of households included in the study. It is worth mentioning that their cooperation, after the guidance of Allah, had a great impact on issuing such bulletin. At the same time, everyone is welcome to send any suggestions or comments on e-mail (info@stats.gov.sa). Such suggestions will improve the content of this bulletin.

**Allah is the arbiter of success**

**General Authority for Statistics (GASTAT)**  
**Population and Vitality Statistics**



## General Definitions and Concepts

### First: Objectives of Housing Statistics Bulletin

1. Providing data about dwellings occupied by households all over Saudi administrative regions.
2. Studying the impact of surrounding housing and environment characteristics.
3. Providing statistics about the numbers of beneficiaries of subsidized housing programs that the Ministry of Housing provide either thorough a housing program or through the Real-Estate Development Fund. In addition to providing data about the percentages of occupied units at the level of Saudi administrative regions.
4. Creating database on dwellings to meet the requirements of the country and requirements of planners and researchers who use the data of housing characteristics needed for making developmental plans.
5. Providing housing data and indicators periodically for measuring the change in the housing characteristics with the passage of time, and carrying out local, regional and international comparisons.
6. Measuring the progress and development in the housing field, taking into account the type and age of the dwelling occupied with the household.



### Second: Sources of Statistics

GASTAT collects the necessary data to conduct The Housing Statistics Bulletin through two main sources:

First source: statistics derived from The Housing Survey

Second source: statistics derived from the administrative records of The Ministry of Housing.

### Third: Design of Statistical Framework and Survey Sample

#### 1. Design of Statistical Frameworks Plan:

1. Designing and documenting the ideal plan to create a framework that covers the statistical community.
2. Creating the units' lists, maps, and analytical characteristics through which data providers can be selected.
3. Using the mutual statistical records and frameworks as possible.
4. Determining the required metadata to create the statistical framework, and the test framework, validating it, and accepting its usage during the current round of the survey.

## 2. Sample Design:

Designing and documenting the ideal plan to select the sample units from which data will be collected, along with guarantee a highly efficient and effective estimates. For this purpose, the survey community has been divided into non-overlapping parts, characterized by relative homogeneity in their units. Each part is considered a strata, and each strata is dealt with as an independent population. A random sample is independently drawn from each strata. At the end, all drawn sampling units are integrated to form the total sample.

## 3. Stages of Survey Sample Design and Selection:

Prior to designing the survey sample and selecting the proper method, the survey (2018) objectives and the sample of the previous survey (2017) have been discussed and studied. Meanwhile, the values of standard deviation and variation coefficient of some of the main demographic variables have been analyzed, according to that, the new sample size has been estimated. The selected sample was a random stratified, clustered sample which selected over two stages, in accordance with the following:

### First Stage:

After determining the optimum size of the survey sample of households in each administrative region, the drawing of the Primary Sampling Units (PSU) begun which are the enumeration areas from the main sample framework. A number of 1,334 enumeration areas were drawn from the main sample framework. They were distributed over all strata in all administrative regions using the method that appropriated with the size. distributed as follows:

Administrative Region	Sampling Units	Administrative Region	Sampling Units	Administrative Region	Sampling Units
Riyadh	216	Asir	89	Najran	64
Makkah	241	Tabuk	72	Al-Baha	60
Medina	91	Hail	64	Al-Jouf	66
Qassim	65	Northern Borders	69	Total	1,334
Eastern Region	167	Jazan	70		



### Second Stage:

The secondary sampling units (SSU), i.e. households, were randomly drawn from the enumeration areas, which were selected in the first stage using the stratified random sample. Up to 25 households were selected from each enumeration area, (with a total of 33,350) households. distributed as follows:

Administrative Region	Sample Size (Households)	Administrative Region	Sample Size (Households)	Administrative Region	Sample Size (Households)
Riyadh	5,175	Asir	2,250	Najran	1,600
Makkah	6,050	Tabuk	1,825	Al-Baha	1,500
Medina	2,300	Hail	1,750	Al-Jouf	1,650
Qassim	1,650	Northern Borders	1,750	Total	33,350
Eastern Region	4,200	Jazan	1,775		

#### 4. Sample Scope and Coverage:

The housing survey sample includes the Saudi and non-Saudi households living in Saudi Arabia. It also covers Saudis who are temporarily living abroad for medication, study, tourism, ..., etc. As they are considered members of the included households as long as their households were picked up in the sample. The survey sample covers all Saudi administrative regions.

#### Fourth: Survey Form

The survey form was designed by a group of GASTAT specialists who have taken into consideration the international recommendations, standards and definitions, in addition to the international and local requirements. It introduces a list of questions about the housing characteristics, such as:

- House Type.
- Approximate age of the dwelling.
- The floor material.
- The building materials.
- Tenure Type.
- Sources of services such as electricity, water, sanitation and cooking fuel.
- Number of rooms, kitchens, and bathrooms at the dwelling.



### Fifth: Data Collection and Time Reference

The survey was carried out in the period from Rajab 17, 1439H to Sha'ban 22, 1439H (corresponding April 14, 2018 to May 18, 2018). The form was filled during an interview held with the head of the household. The researcher, who are assigned for field work, visited the selected households to collect necessary data.

The survey form data are based on all the characteristics of the dwellings and capita who live there, up to the data on which the survey form was completed.

### Sixth: Definitions

#### Administrative Region:

A part of Saudi Arabia administrated by a governmental agency affiliated to the Ministry of the Interior. In each administrative region there is a city representing the region headquarter. Saudi Arabia is divided into 13 administrative regions.

#### Building:

A building is every structure; whether permanent or temporary, single- or multi-floor building, with one or more rooms, and has one or more doors through which it can be accessed. A building might and might not be occupied; and it could be intended for residence, or for practicing any type of activity such as economic, social or religious purposes ... etc. Or for residence and work together such as: a compound, residential building, palace, villa, old house, government building, shop, mosque... etc. Taking into account the facilities of the building such as garage, small shop, and rooms that placed outside the villa, shall not be counted as separate buildings. The same goes with the bridges and chambers of electricity supply, engines and water pumps.

#### Dwelling:

It is a building or part of a building with one room or more, which is primarily prepared for a one household and has one separate door or more doors, whether it was still under construction, occupied or inhabited. The dwelling might accommodate one or more households, one or more businesses, or a household and a business simultaneously. Every occupied building shall be counted as a dwelling, even though if it was not set up for that purpose such as: Shops, workshops and schools ... etc. The types of dwellings include villas, traditional dwellings and apartments.

#### Traditional House:

A house made of brick, clay, stone, or block, with a ceiling made of wood, palm branches, steel, cladding sheet, reinforced concrete... or the like, regardless the number of its floors. It cannot be divided into apartments, and should not exceed two floors.



### Household:

A person or a group of persons - with or without family relationship - who share residence and eating in one dwelling during the time of survey. The household members could include:

- Saudis and non-Saudis who are habitually living with the same household but were not available for temporarily being abroad when the survey was undertaking. For example: Businessmen, tourists, patients and students.
- Members who were absent during the data collection process to attend night shifts. For example: physicians, nurses, fishermen, airport staff, guards.... etc.
- Home maid who live with the household.
- Members who traveled in Saudi Arabia.

### Head of Household

It refers to the person regarded by the household members as its chief member. Usually, he is responsible for taking decisions on family affairs. His age must not be under 15 years old. If the family has mother and children, and they are cared for by a relative who does not live in the same residence, such a relative shall not be considered the head of the family, nor recorded as one of the members. In this case, the mother is considered the head of the family.

### Population:

It refers to all individuals, Saudis and non-Saudis, living in the country at the time of the survey.

### Survey Population:

The household members selected in the sample who live in those dwellings.

### Subsidized Housing Beneficiaries:

Citizens who signed contracts to own residential units from any housing solution provided either by a housing program or the Real-Estate Development Fund in 2018.

### Nationality:

The individual's legal right of belonging to a particular country. It is usually defined by the passport or the has the right to obtain.



## Key Features:

### 1. Housing and Household Characteristics:

Based on the survey's results, the total number of dwellings occupied with Saudi households made up (3591098) in 2018, compared to (3504690) in 2017. The number of individuals residing in such dwellings recorded (21420372), with an average size of Saudi households reaching (5,96), compared to (5,97) in 2017. However, the average size can be obtained by dividing the number of individuals by the total number of households.

These dwellings are distributed by type of dwelling as follows:

- The total number of apartments occupied with Saudi households reached in 2018 (1572654), with the percentage of (43.79%), out of the total number of dwellings occupied with Saudi households, compared to (1530655) apartments in 2017, registering (43.67%).
- The total number of villas occupied with Saudi households was (1056463) in 2018, with (29.42%), out of the total number of dwellings occupied with Saudi households, compared to (1031647) villas in 2017 reaching (29.44%).
- The total number of traditional dwellings occupied with Saudi households registered in 2018 (657897), with (18.32%), out of the total number of dwellings occupied with Saudi households, compared to (645121) traditional dwellings in 2017, recording (18.41%).
- The total number of floors in villas occupied with Saudi household in 2018 reached (277276), with (7.72%), out of the total number of dwellings occupied with Saudi households, compared to (270865) floors in villas, with (7.73%) in 2017.
- The total number of floors in traditional dwellings occupied with Saudi households in 2018 reached (26808), with (0.75%), out of the total number of dwellings occupied with Saudi households, compared to (26402) floors in traditional dwellings, with (0.75%) in 2017.

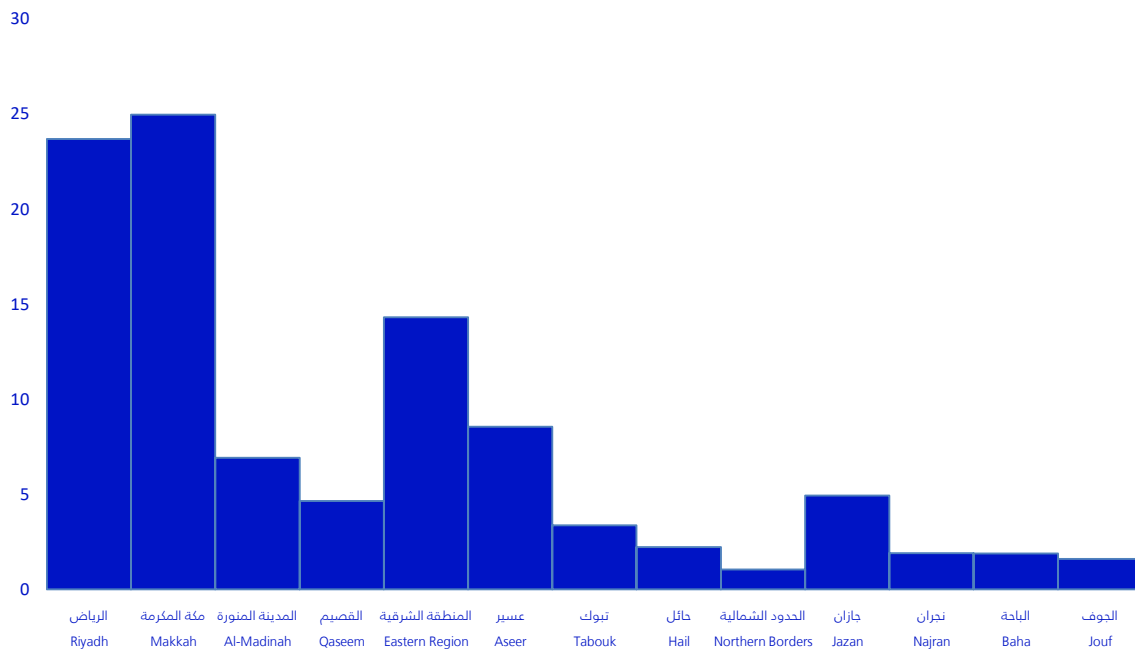
The survey's results showed the percentage of dwellings occupied with Saudi households (out of the total number of dwellings occupied with Saudi households) registered in the following regions consecutively: Makkah (24.96%) which registered the highest percentage, Riyadh (23.68%), Eastern Region (14.31%), Asir (8.55%), Medina (6.92%), Jazan (4.93%), Qassim (4.64%), Tabuk (3.37%), Hail (2.22%), Najran (1.90%), Al-Baha (1.88%), Al-Jouf (1.60%), and Finally, Northern Borders which recorded the lowest percentage (1.04%).



Regarding the distribution of dwellings occupied with Saudi households by type of dwelling, out of the total number of dwellings occupied with Saudi households in each administrative region, villas represent the maximum percentage of the dwellings occupied with Saudi households in Qassim, with (57.16%). Followed by the regions of: Riyadh (45.34%), Northern Borders (42.35%), Hail (39.75%) Al-Jouf (36.52%), and Asir (35.28%).

On the other hand, apartments reached their highest percentage in terms of dwellings occupied with Saudi households in Makkah Region (63.35%). Followed by Tabuk (61.55%), Medina (59.75%), Eastern Region (48.17%), Al-Baha (39.19%) and Najran (39.06%). However, Jazan Region showed the highest percentage of traditional dwellings, reaching (57.94%), out of the total number of dwellings occupied with Saudi households.

Percentage Distribution of Total Dwellings (Occupied with Saudi Households) by Administrative Region



## 2. Dwellings by Type of Holding:

The results indicated that the percentage of dwellings owned and occupied by Saudi households (out of the total number of dwellings occupied with Saudi households) reached in 2018 (60.49%) which are occupied by (67.6%) capita, compared to the percentage of 2017 (59.92%), living by (65.59%) capita, out of the total number of Saudi households' members. Meanwhile the percentage of dwellings owned and occupied by Saudi households, when dwellings built using building materials other than concrete materials (such as: clay, stone, and block) were excluded, reached in 2018(51.70%), compared to (49.91%) in 2017.



The results also showed that the percentage of dwellings rented and occupied by Saudi households (out of the total number of dwellings occupied with Saudi households) was (37.63%) living by (30.93%) capita, compared to (38%) in 2017, which are occupied by (33.13%) capita. Followed by the percentage of dwellings occupied with Saudi households which provided by employers, where it reached in 2018 (1.72%) with (1.34%) capita, compared to the percentage (1.69%) of 2017 inhabited by (1.01%) capita. Finally, the percentage of dwellings occupied with Saudi households in 2018, whose type of holding was not mentioned above, recorded in 2018 (0.16%) with (0.11%) capita, compared to the year of 2017 with the percentage of (0.37%), inhabited by (0.28%) capita, out of the total number of Saudi households' members.

#### The most Essential Properties of Residential and Households for 2017-2018

Variable	2017	2018
Total Saudi Households	3,504,690	3,591,098
Average Size of Saudi Households	5.97	5.96
Owned Dwellings (Occupied with Saudi Households) (%) *	49.91	51.7

\*For dwellings built using reinforced materials

### 3. Subsidized Housing

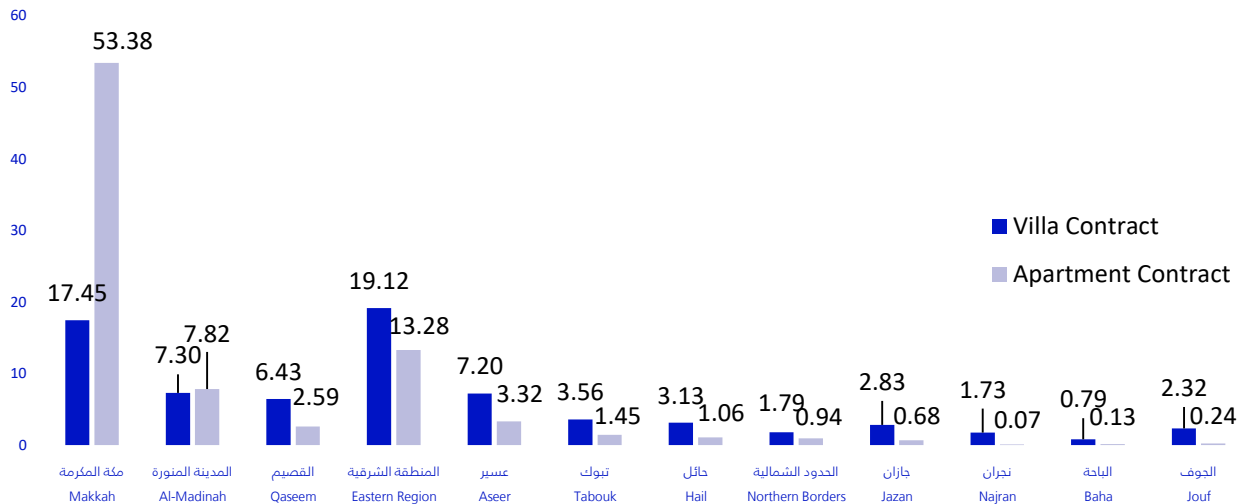
Data of Ministry of Housing indicated that the number of beneficiaries of subsidized housing contracts during 2018 reached (67,070), at the level of administrative regions with a percentage of (91.87%), and (8.13%) for villas and apartments contracts, respectively. This is according to housing solution provided as housing units for beneficiaries either by a housing program or the Real-Estate Development Fund.

The data also showed that the percentage of beneficiaries of subsidized housing contracts by type of contract (villa) reached its highest level in Riyadh with (26.35%). Followed by Eastern Region (19.12%), Makkah (17.45%), Medina (7.30%), Asir (7.20%), Qassim (6.43%), and Tabuk (3.56%). Other Regions' percentage recorded: Hail (3.13%), Jazan (2.83%), Al Jouf (2.32%), Northern Borders (1.79%), Najran (1.73%), finally Al-Bahah by (0.79%).

Regarding the percentage of beneficiaries of subsidized housing contracts by type of contract (apartment), it was noticeable that the highest percentage was recorded in Makkah Region (53.38%).

Followed by Riyadh (15.04%), Eastern Region (13.28%), Medina (7.82%), Asir (3.32%), Qassim (2.59%), Tabuk (1.45%), Hail (1.06%), Northern Borders (0.94%), Jazan (0.68%), Al -Jouf (0.24%), Al-Baha (0.13%) and Najran (0.07%).

Percentage Distribution of Total Beneficiaries of Subsidized Housing Contracts by Type of Contract and Administrative Region in 2018



#### 4. Dwellings by Approximate Age

According to the approximate age of dwellings, the results indicated that the percentage of dwellings occupied with Saudi households (out of the total number of dwellings occupied with Saudi households) in (less than 5 years) dwellings reached (8.31%) in 2018, compared to (7.89%) in 2017, and dwellings (between 5 to less than 10 years) (23.15%) and (25.38%) in 2018 and 2017, respectively. Other dwellings recorded the percentage of (31.09%) in 2018, compared to (30.09%) in 2017 for the dwellings that are (between 10 to 20 years), as well as (22.11%) in 2018, compared to (22.09%) in 2017 for the dwellings which are (more than 20 and less than 30 years). Finally, dwellings (more than 30 years) reached (15.33%) in 2018, compared to (14.56%) in 2017.

#### 5. Dwellings by Building Materials:

The survey's results showed that the main material used in building dwellings occupied with Saudi households (out of the total number of dwellings occupied with Saudi households) in 2018 was the concrete with (89.54%), residing by (89.07%) capita, compared to (87.95%) in 2017 with (87.01%) capita. Whereas, dwellings occupied with Saudi households that were built by using (block \ clay material) represented in 2018 (10.44%) with (10.91%) capita, compared to (11.88%) in 2017 living by

(12.83%) capita, as well as those built by using (stone material) made up in 2018 (0.02%) with (0.01%) per capita, compared to the percentage of 2017 that registered (0.14%) living by (0.12%) capita.

Although the concrete material was the major material used in the most dwellings occupied with Saudi households in all administrative regions, the percentage of these dwellings differs among all over administrative regions. For example, the percentage reached its minimum and maximum in the regions of Jazan and Al-Jouf by approximately (71.71%) and (99.19%), respectively.

Percentage Distribution of Total Dwellings (Occupied with Saudi Households) by Building Materials in (2017-2018)



## 6. Dwellings by Floors Materials:

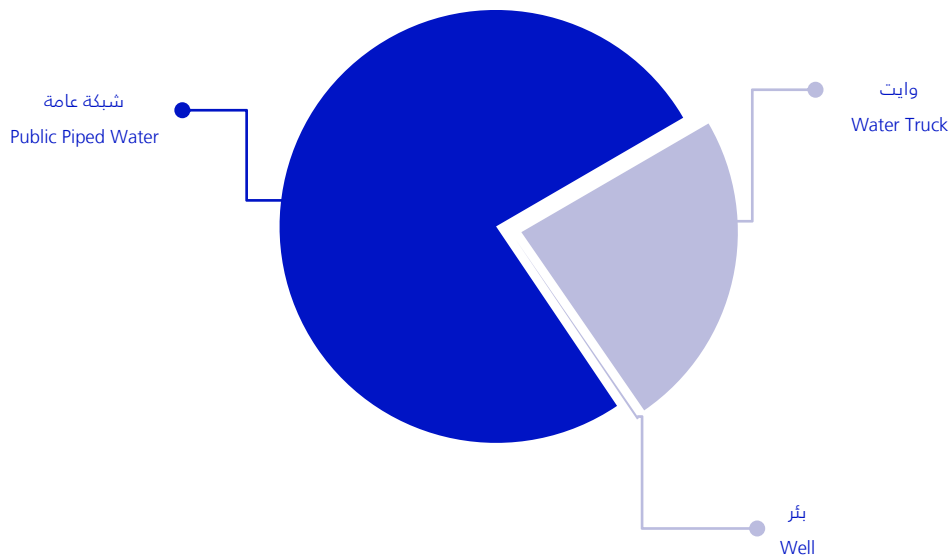
In terms of material type used in floors, the results indicated that the percentage of dwellings occupied with Saudi households (out of the total number of dwellings occupied with Saudi households) using the following materials reached in the dwellings: ceramic with the highest percentage (64.13%), regular tile (26.43%), cement (6.25%), marbles (2.37%), and parquet (0.82 %).

## 7. Dwellings by Source of Water:

Based on the survey's results, the percentage of dwellings occupied with Saudi households (out of the total number of dwellings occupied with Saudi household) that rely on public water networks as a source of water recorded the highest percentage with (76.07%) living by (74.73%) capita. whereas water tanks source reached (23.77%) with (25.07%) capita. Finally, wells source registered (0.16%) living by (0, 20%) per capita.

The distribution of dwellings by source of water varies according to type of dwelling. The "public network" of water source is mainly used in apartments with the percentage of (85.07%), followed by floors in villas (82.23%), villas (80.11%), and floors in traditional dwellings (72.68%). Meanwhile, traditional dwellings depend in the first class on " water tanks " as a source of water with (53.56%).

Percentage Distribution of Total Dwellings (Occupied with Saudi Households) by Source of Water



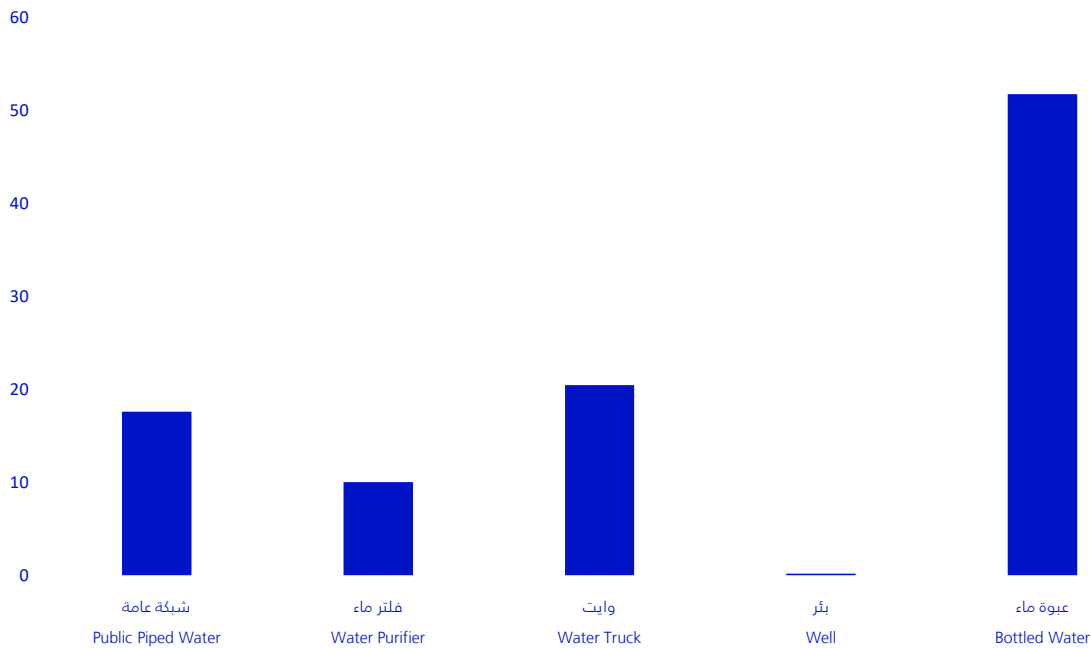
### 8. Dwellings by source of drinking water:

Results showed that dwellings occupied with Saudi households who rely on bottled waters as a source of drinking water represent the highest percentage with (51.77%) occupied with (47.97%) out of total Saudi households. Meanwhile, dwellings occupied with Saudi households that use water tanks as source of drinking water recorded (20.45%) occupied with (23.73%). Dwellings occupied with Saudi households that rely on public water network as a source of drinking water represent (17.61%) occupied with (17.09%) capita. On the other hand, dwellings occupied with Saudi households that use water filters as a source of drinking water represent (10.01%) occupied with (11.06%) capita. Dwellings occupied with Saudi households that depend on wells as a source of drinking water represent (0.16%) occupied with (0.15%) out of total Saudi households.

Dwellings distribution by source of drinking water does not have significant differences according to dwelling type. Where using bottled water as a source of drinking water is more common in apartments with (61.80%) followed by floor in a villa with (50.49%), then the rest of dwellings represent between (44.92%) and (37.10%).



Percentage Distribution of Total Dwellings (Occupied with Saudi Households) by Source of Drinking Water



### 9. Dwelling by water storage system:

Results showed that dwellings occupied with Saudi households who use cement tanks to store water represent the highest percentage with (79.31%) occupied with (77.62%) out of total Saudi households. Meanwhile, dwellings occupied with Saudi households who are using fiberglass tanks to store water represent (18.62%) occupied with (19.68%) out of total Saudi households. On the other hand, dwellings occupied with Saudi households that use tanks made from tin to store water represent the lowest percentage with (2.07%) occupied with (2.71%) out of total Saudi households.

“Cement tanks” are the most common method used to store water in all types of dwellings followed by “fiberglass tanks” with varying percentages where floors in old dwellings represent the highest percentage with (38.43%) while floors in villas represent the lowest percentage with (15.41%).

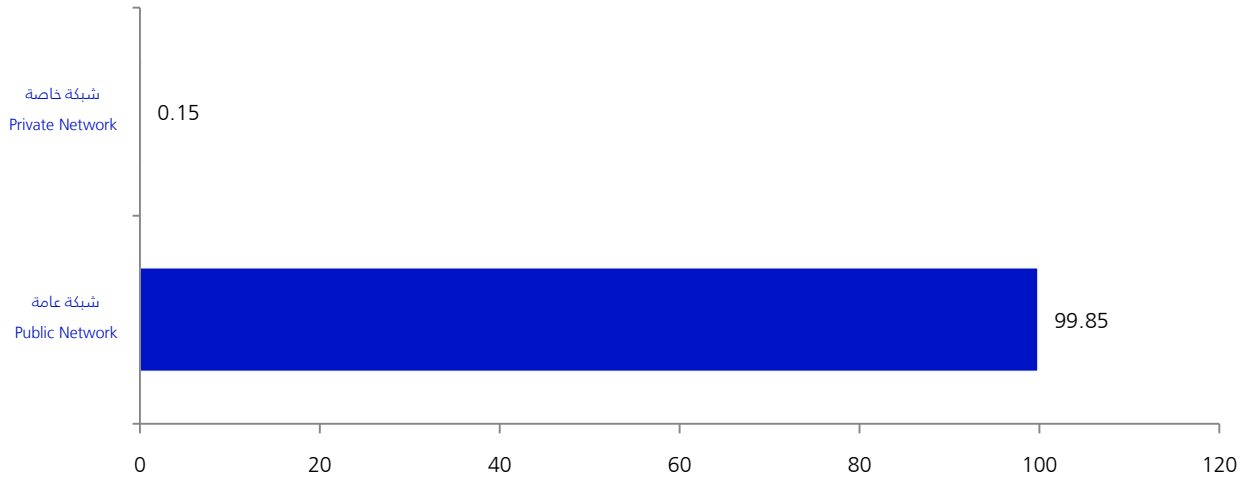
### 10. Dwelling by source of electricity:

Most dwelling that are occupied with Saudi households rely on public network as main source of electricity with (99.85%) which is the highest percentage and occupied with (99.86%) out of total Saudi households. Followed by dwellings occupied with Saudi households that rely on private network as a source of electricity with a very low percentage (0.15%) and occupied with (0.14%) out of total Saudi households.



Dwellings distribution by source of electricity does not have significant differences according to the type of dwelling. As "public network" is the main source of electricity.


Percentage Distribution of Total Dwellings (Occupied with Saudi Households) by Source of Electricity



### 11. Dwellings by type of sanitation system:

Results showed that the percentage of dwellings occupied with Saudi households that rely on public network for sanitation represent (56.39%) . followed by dwellings occupied with Saudi households that rely on sewerage for sanitation with (43.30%). On the other hand, dwellings occupied with Saudi households that rely on private network for sanitation registered (0.32%). Dwellings distribution by type of sanitation differ according to dwelling type. Where using public network for sanitation is more common among apartments with (70.11%) followed by floors in villas with (66.69%), then in villas with (57.33%). Meanwhile, using sewerage for sanitation is more common among old dwellings with (82.05%).

Percentage Distribution of Total Dwellings (Occupied with Saudi Households) by Type of Sanitation

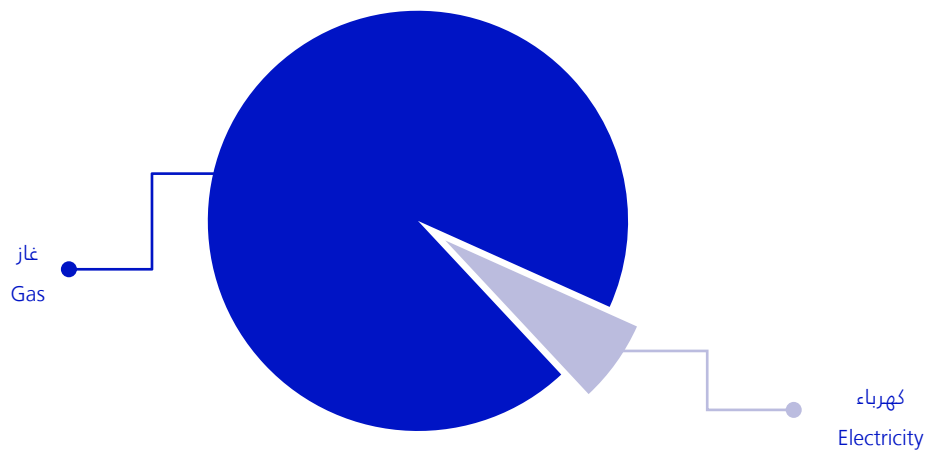


### 12. Dwellings by type of fuel used for cooking:

The results showed that the majority (of dwellings occupied with Saudi households) rely on gas as cooking fuel and it represent (93.66%). On the other hand, dwellings occupied with Saudi households that rely on electricity as cooking fuel represent (6.34%).

Dwellings distribution by type of fuel used for cooking differ according to dwelling type. Where the percentage of villas occupied with Saudi households that rely on gas represents (91.81%), and (99.70%) in traditional house. However, the percentage of dwellings occupied with Saudi households use electricity for cooking represent (0.30%) in old dwellings and (8.19%) in villas.

Percentage Distribution of Total Dwellings (Occupied with Saudi Households) by Type of Fuel Used in Cooking



### 13. Dwellings by pesticides use:

The results showed that dwellings occupied with Saudi households who use pesticides when needed represent (74.57%) which is the highest percentage among dwellings, and occupied with (74.96%) out of total Saudi households. Meanwhile, the percentage of dwellings occupied with Saudi households that use pesticides regularly represent (8.18%) and occupied with (8.38%) out of total Saudi households. However, (17.25%) of dwellings occupied with Saudi households do not use pesticides and occupied with (16.66%) out of total Saudi households.

Dwellings distribution by pesticides use according to dwelling type is nearly the same for villas, floors in villas, traditional dwellings, floors in traditional dwellings and apartments. The percentage of dwellings that do not use pesticides represents (18.02%) for apartments and (5.65%) for floors in old dwellings.

#### 14. Dwellings by rooms' number:

Results showed that (14.35%) of dwellings occupied with Saudi households have at least 3 rooms and occupied with (9.70%) out of total Saudi households. The percentage (57.51%) of dwellings occupied with Saudi households which have 4 to 6 rooms occupied with (55.21%). Meanwhile, the percentage (28.14%) of dwellings occupied with Saudi households which have 7 rooms or more occupied with (35.09%) out of total number of Saudi household's individuals.

#### 15. Dwellings by bedrooms' number:

Results showed that (72.75%) of dwellings occupied with Saudi households have at least 3 bedrooms and occupied with (66.06%) capita. In addition, (24.34%) of dwellings occupied with Saudi households have 4 to 6 bedrooms and occupied with (29.25%) capita. On the other hand, (2.90%) of dwellings occupied with Saudi households have 7 bedrooms or more and occupied with (4.69%) out of total number of Saudi households' individuals.

## | Housing Survey Tables



Table (1)

جدول (1)

عدد المساكن (المشغولة بأسر سعودية) ونوع المسكن

Number of Dwellings (Occupied With Saudi Households) by Type of Dwelling

Administrative Region	Type of Dwelling						المنطقة الإدارية
	الجملة Total	شقة Apartment	دور في منزل شعبي A Floor in an Old House	دور في فيلا A Floor in a Villa	فيلا Villa	منزل شعبي Old House	
Riyadh	850419	284913	1607	130378	385600	47921	الرياض
Makkah	896168	567697	10123	20659	114755	182934	مكة المكرمة
Medina	248601	148536	684	2475	36793	60113	المدينة المنورة
Al-Qassim	166565	14309	0	31402	95212	25642	القصيم
Eastern Region	513886	247548	10570	30158	168307	57303	المنطقة الشرقية
Asir	307016	108986	1105	31614	108329	56982	عسير
Tabuk	120843	74382	273	1029	7465	37694	تبوك
Hail	79785	13561	71	3383	31713	31057	حائل
Northern Borders	37288	9640	1863	3985	15791	6009	الحدود الشمالية
Jazan	177131	30257	299	11233	32710	102632	جازان
Najran	68122	26606	0	3530	16128	21858	نجران
Al-Baha	67692	26529	0	4927	22633	13603	الباحة
Al-Jouf	57582	19690	213	2503	21027	14149	الجوف
<b>Total</b>	<b>359 1098</b>	<b>1572654</b>	<b>26808</b>	<b>277276</b>	<b>1056463</b>	<b>657897</b>	<b>الجملة</b>

Source: Housing Survey 2018 \_General authority for Statistics

المصدر: مسح المساكن 2018 \_ الهيئة العامة للإحصاء



Table (2)

جدول (2)

عدد المساكن (المشغولة بأسر سعودية) وعمر المسكن التقريبي

Number of Dwellings (Occupied With Saudi Households) by approximate age of dwelling

Administrative Region	Approximate age of housing						المنطقة الإدارية
	الجملة	أكبر من 30	أكبر من 20 - 30	أكبر من 10 - 20	10 - 5	أقل من 5 سنوات	
	Total	Older than 30	Older than 20 to30	Older than 10 to 20	5 - 10	less than 5	
Riyadh	850419	124766	167158	295591	197539	65365	الرياض
Makkah	896168	160455	251317	260927	156806	66663	مكة المكرمة
Medina	248601	19579	44041	68435	92557	23989	المدينة المنورة
Al-Qassim	166565	22961	26365	46774	51040	19425	القصيم
Eastern Region	513886	98645	123814	163074	102601	25752	المنطقة الشرقية
Asir	307016	31735	59757	98850	74839	41835	عسير
Tabuk	120843	12887	14274	36996	41957	14729	تبوك
Hail	79785	13752	13681	24051	21136	7165	حائل
Northern Borders	37288	9888	9149	9613	6492	2146	الحدود الشمالية
Jazan	177131	32643	45132	53703	35520	10133	جازان
Najran	68122	7201	10335	18225	21594	10767	نجران
Al-Baha	67692	7696	15779	22337	15688	6192	الباحة
Al-Jouf	57582	8312	13367	17987	13679	4237	الجوف
<b>Total</b>	<b>3591098</b>	<b>550520</b>	<b>794169</b>	<b>1116563</b>	<b>831448</b>	<b>298398</b>	<b>الجملة</b>

Source: Housing Survey 2018 \_General authority for Statistics

المصدر: مسح المساكن 2018 \_ الهيئة العامة للإحصاء



**Table (3)**
**جدول (3)**

عدد المساكن (المشغولة بأسر سعودية) حسب نوع المسكن ومادة الأرضيات

Number of Dwellings (Occupied With Saudi Households) by Type of Dwelling and Floor Material

Construction Material	Type of Dwelling						مادة الأرضيات
	الجملة Total	شقة Apartment	دور في منزل شعبي A Floor in an Old House	دور في فيلا A Floor in a Villa	فيلا Villa	منزل شعبي Old House	
Marble	85032	18604	0	6717	59711	0	رخام
Ceramic	2303019	1229854	6335	202147	797583	67100	سيراميك
Parquet	29556	16898	0	3031	9627	0	باركية
Plain tiles	949113	307298	19242	65381	189542	367650	بلاط عادي
Cement tiles	224378	0	1231	0	0	223147	بلاط أسمنتية
<b>Total</b>	<b>3591098</b>	<b>1572654</b>	<b>26808</b>	<b>277276</b>	<b>1056463</b>	<b>657897</b>	<b>الجملة</b>

Source: Housing Survey 2018 \_General authority for Statistics

المصدر: مسح المساكن 2018 \_ الهيئة العامة للإحصاء





Table (4)

جدول (4)

عدد المساكن ( المشغولة بأسر سعودية ) حسب نوع المسكن ومادة البناء

Number of Dwellings (Occupied With Saudi Households) by Type of Dwelling and Construction Material

Construction Material	Type of Dwelling						مادة البناء
	الجملة Total	شقة Apartment	دور في منزل شعبي A Floor in an Old House	دور في فيلا A Floor in a Villa	فيلا Villa	منزل شعبي Old House	
Concrete	3215466	1572654	26808	277276	1056463	282265	مسلح
Block / Brick	374979	0	0	0	0	374979	بلك / طوب
Stone	653	0	0	0	0	653	حجر
Total	3591098	1572654	26808	277276	1056463	657897	الجملة

Source: Housing Survey 2018 \_General authority for Statistics

المصدر: مسح المساكن 2018 \_ الهيئة العامة للإحصاء



Table (5)

جدول (5)

عدد المساكن (المشغولة بأسر سعودية) حسب نوع المسكن ونوع الحيابة

Number of Dwellings (Occupied With Saudi Households) by Type of Dwelling and Type of Holding

Type of Holding	Type of Dwelling						نوع الحيابة
	الجملة	شقة	دور في منزل شعبي	دور في فيلا	فيلا	منزل شعبي	
	Total	Apartment	A Floor in an old House	A Floor in a Villa	Villa	Old House	
Owned	2172198	499741	19852	141117	938322	573166	مملوك
Rented	1351254	1018349	6956	133792	108340	83817	إيجار
Provided by Employer	61758	50077	0	1900	9294	487	مقدم من صاحب العمل
Other	5888	4487	0	467	507	427	أخرى
<b>Total</b>	<b>3591098</b>	<b>1572654</b>	<b>26808</b>	<b>277276</b>	<b>1056463</b>	<b>657897</b>	<b>الجملة</b>

Source: Housing Survey 2018 \_General authority for Statistics

المصدر: مسح المساكن 2018 \_ الهيئة العامة للإحصاء



**Table (5-1)**
**جدول ( 1-5 )**

**عدد المساكن (المشغولة بأسر سعودية) حسب نوع الحيازة ومادة البناء**  
**Number of Dwellings (Occupied With Saudi Households) by Type of Holding and Construction Material**

Type of Holding	Construction Material				نوع الحيازة
	الجملة Total	حجر Stone	بلك / طوب Block / Brick	مساح Concrete	
Owned	2172198	653	315004	1856541	مملوك
Rented	1351254	0	59268	1291986	إيجار
Provided by Employer	61758	0	394	61364	مقدم من صاحب العمل
Other	5888	0	313	5575	أخرى
<b>Total</b>	<b>3591098</b>	<b>653</b>	<b>374979</b>	<b>3215466</b>	<b>الجملة</b>

Source: Housing Survey 2018 \_General authority for Statistics

المصدر: مسح المساكن 2018 \_ الهيئة العامة للإحصاء



**Table (6)**
**جدول (6)**
**عدد المساكن (المشغولة بأسر سعودية) حسب نوع المسكن ومصدر المياه**
**Number of Dwellings (Occupied With Saudi Households) by Type of Dwelling and Source of Water Supply**

Source of Water Supply	Type of Dwelling						مصدر المياه
	الجملة Total	شقة Apartment	دور في منزل شعبي A Floor in an Old House	دور في فيلا A Floor in a Villa	فيلا Villa	منزل شعبي Old House	
Public Piped Water	2731598	1337913	19484	228015	846354	299832	شبكة عامة
Water Tank	853783	234741	7324	49261	210109	352348	وايت
Well	5717	0	0	0	0	5717	بئر
<b>Total</b>	<b>3591098</b>	<b>1572654</b>	<b>26808</b>	<b>277276</b>	<b>1056463</b>	<b>657897</b>	<b>الجملة</b>

Source: Housing Survey 2018 \_General authority for Statistics

المصدر: مسح المساكن 2018 \_ الهيئة العامة للإحصاء



Table (7)

جدول (7)

عدد المساكن (المشغولة بأسر سعودية) حسب نوع المسكن ومصدر مياه الشرب

Number of Dwellings (Occupied With Saudi Households) by Type of Dwelling and Source of Drinking Water

Source of Drinking Water	Type of Dwelling						مصدر مياه الشرب
	الجملة Total	شقة Apartment	دور في منزل شعبي A Floor in an Old House	دور في فيلا A Floor in a Villa	فيلا Villa	منزل شعبي Old House	
Public Piped Water	632403	335669	4341	28398	195736	68259	شبكة عامة
Water Purifier	359609	105056	1737	44342	180262	28212	فلتر ماء
Water Tank	734404	160033	10783	64532	238731	260325	وايت
Well	5583	0	0	0	0	5583	بئر
Bottled Water	1859099	971896	9947	140004	441734	295518	عبوة ماء
<b>Total</b>	<b>3591098</b>	<b>1572654</b>	<b>26808</b>	<b>277276</b>	<b>1056463</b>	<b>657897</b>	<b>الجملة</b>

Source: Housing Survey 2018 \_General authority for Statistics

المصدر: مسح المساكن 2018 \_ الهيئة العامة للإحصاء



Table (8)

جدول (8)

عدد المساكن (المشغولة بأسر سعودية) حسب نوع المسكن وطريقة تخزين المياه

Number of dwellings (Occupied With Saudi Households) by Type of Dwelling and Water Storage Method

Water Storage Method	Type of Dwelling						طريقة تخزين المياه
	الجملة Total	شقة Apartment	دور في منزل شعبي A Floor in an Old House	دور في فيلا A Floor in a Villa	فيلا Villa	منزل شعبي Old House	
Cement Tank	2848120	1277667	16400	233296	867263	453494	خزان أسمنتي
Tin Tank	74356	6758	107	1256	7479	58756	خزان من الصفيح
Fiberglass Tank	668622	288229	10301	42724	181721	145647	خزان من الفايبرجلاس
Total	3591098	1572654	26808	277276	1056463	657897	الجملة

Source: Housing Survey 2018 \_General authority for Statistics

المصدر: مسح المساكن 2018 \_ الهيئة العامة للإحصاء



Table (9)

جدول (9)

عدد المساكن (المشغولة بأسر سعودية) حسب نوع المسكن ومصدر الكهرباء

Number of Dwellings (Occupied With Saudi Households) by Type of Dwelling and Source of Electricity

Source of Electricity	Type of Dwelling						مصدر الكهرباء
	الجملة Total	شقة Apartment	دور في منزل شعبي A Floor in an Old House	دور في فيلا A Floor in a Villa	فيلا Villa	منزل شعبي Old House	
Public Network	3585581	1569605	26808	277198	1054073	657897	شبكة عامة
Private Network	5517	3049	0	78	2390	0	شبكة خاصة
Total	3591098	1572654	26808	277276	1056463	657897	الجملة

Source: Housing Survey 2018 \_General authority for Statistics

المصدر: مسح المساكن 2018 \_ الهيئة العامة للإحصاء



**Table (10)**
**جدول (10)**

عدد المساكن (المشغولة بأسر سعودية) حسب نوع المسكن ونوع الصرف الصحي

**Number of Dwellings (Occupied With Saudi Households) by Type of Dwelling and Type of Sanitation**

Type of Sanitation	Type of Dwelling						نوع الصرف الصحي
	الجملة Total	شقة Apartment	دور في منزل شعبي A Floor in an Old House	دور في فيلا A Floor in a Villa	فيلا Villa	منزل شعبي Old House	
<b>Public Sanitation Network</b>	<b>2024910</b>	1102648	15048	184904	605649	116661	<b>شبكة صرف عامة</b>
<b>Private Sanitation Network</b>	<b>11348</b>	7521	490	885	992	1460	<b>شبكة خاصة</b>
<b>Drainage</b>	<b>1554840</b>	462485	11270	91487	449822	539776	<b>بيارة</b>
<b>Total</b>	<b>3591098</b>	<b>1572654</b>	<b>26808</b>	<b>277276</b>	<b>1056463</b>	<b>657897</b>	<b>الجملة</b>

Source: Housing Survey 2018 \_General authority for Statistics

المصدر: مسح المساكن 2018 \_ الهيئة العامة للإحصاء





Table (11)

جدول (11)

عدد المساكن (المشغولة بأسر سعودية) حسب نوع المسكن والوقود المستخدم للطبخ

Number of Dwellings (Occupied With Saudi Households) by Type of Dwelling and Cooking Fuel

Cooking Fuel	Type of Dwelling						الوقود المستخدم للطبخ
	الجملة Total	شقة Apartment	دور في منزل شعبي A Floor in an Old House	دور في فيلا A Floor in a Villa	فيلا Villa	منزل شعبي Old House	
Gas	3363494	1443309	26808	267566	969886	655925	غاز
Electricity	227604	129345	0	9710	86577	1972	كهرباء
Total	3591098	1572654	26808	277276	1056463	657897	الجملة

Source: Housing Survey 2018 \_General authority for Statistics

المصدر: مسح المساكن 2018 \_ الهيئة العامة للإحصاء



Table (12)

جدول (12)

عدد المساكن (المشغولة بأسر سعودية) حسب نوع المسكن واستخدام المبيدات الحشرية  
Number of Dwellings (Occupied With Saudi Households) by Type of Dwelling and Pesticide Use

Pesticide Use	Type of Dwelling						استخدام المبيدات الحشرية
	الجملة Total	شقة Apartment	دور في منزل شعبي A Floor in an Old House	دور في فيلا A Floor in a Villa	فيلا Villa	منزل شعبي Old House	
Regularly	293741	118355	2288	14025	112201	46872	بصفة منتظمة
When Needed	2677906	1170944	23005	217020	761495	505442	عند الحاجة
Never Used	619451	283355	1515	46231	182767	105583	لا تستخدم أبداً
Total	3591098	1572654	26808	277276	1056463	657897	الجملة

Source: Housing Survey 2018 \_General authority for Statistics

المصدر: مسح المساكن 2018 \_الهيئة العامة للإحصاء



Table (13)

جدول (13)

عدد المساكن (المشغولة بأسر سعودية) حسب نوع المسكن ومادة البناء

Number of Dwellings (Occupied With Saudi Households) by Type of Dwelling and Construction Material

Administrative Region and Construction Material	Type of Dwelling						المنطقة الإدارية ومادة البناء
	الجملة Total	شقة Apartment	دور في منزل شعبي A Floor in an Old House	دور في فيلا A Floor in a Villa	فيلا Villa	منزل شعبي Old House	
<b>Riyadh</b> الرياض							
Concrete	838893	284913	1607	130378	385600	36395	مسلم
Block / Brick	11526	0	0	0	0	11526	بلك / طوب
<b>Makkah</b> مكة المكرمة							
Concrete	749494	567697	10123	20659	114755	36260	مسلم
Block / Brick	146674	0	0	0	0	146674	بلك / طوب
<b>Medina</b> المدينة المنورة							
Concrete	199990	148536	684	2475	36793	11502	مسلم
Block / Brick	48611	0	0	0	0	48611	بلك / طوب
<b>Al-Qassim</b> القصيم							
Concrete	162625	14309	0	31402	95212	21702	مسلم
Block / Brick	3940	0	0	0	0	3940	بلك / طوب
<b>Eastern Region</b> المنطقة الشرقية							
Concrete	485996	247548	10570	30158	168307	29413	مسلم
Block / Brick	27890	0	0	0	0	27890	بلك / طوب
<b>Asir</b> عسير							
Concrete	263870	108986	1105	31614	108329	13836	مسلم
Block / Brick	42897	0	0	0	0	42897	بلك / طوب
Stone	249	0	0	0	0	249	حجر
<b>Tabuk</b> تبوك							
Concrete	109549	74382	273	1029	7465	26400	مسلم
Block / Brick	11294	0	0	0	0	11294	بلك / طوب



Table (13 )

تابع جدول (13)

 عدد المساكن (المشغولة بأسر سعودية) حسب نوع المسكن ومادة البناء  
 Number of Dwellings (Occupied With Saudi Households) by Type of Dwelling and Construction Material

Administrative Region and Construction Material	Type of Dwelling						المنطقة الإدارية ومادة البناء
	الجملة Total	شقة Apartment	دور في منزل شعبي A Floor in an Old House	دور في فيلا A Floor in a Villa	فيلا Villa	منزل شعبي Old House	
<b>Hail</b> <span style="float: right;">حائل</span>							
Concrete	61640	13561	71	3383	31713	12912	مسلم
Block / Brick	18145	0	0	0	0	18145	بلك / طوب
<b>Northern Borders</b> <span style="float: right;">الحدود الشمالية</span>							
Concrete	36319	9640	1863	3985	15791	5040	مسلم
Block / Brick	969	0	0	0	0	969	بلك / طوب
<b>Jazan</b> <span style="float: right;">جازان</span>							
Concrete	127019	30257	299	11233	32710	52520	مسلم
Block / Brick	49708	0	0	0	0	49708	بلك / طوب
Stone	404	0	0	0	0	404	حجر
<b>Najran</b> <span style="float: right;">نجران</span>							
Concrete	58895	26606	0	3530	16128	12631	مسلم
Block / Brick	9227	0	0	0	0	9227	بلك / طوب
<b>Al-Baha</b> <span style="float: right;">الباحة</span>							
Concrete	64062	26529	0	4927	22633	9973	مسلم
Block / Brick	3630	0	0	0	0	3630	بلك / طوب
<b>Al-Jouf</b> <span style="float: right;">الجوف</span>							
Concrete	57114	19690	213	2503	21027	13681	مسلم
Block / Brick	468	0	0	0	0	468	بلك / طوب
<b>Total</b> <span style="float: right;">الجملة</span>							
Concrete	3215466	1572654	26808	277276	1056463	282265	مسلم
Block / Brick	374979	0	0	0	0	374979	بلك / طوب
Stone	653	0	0	0	0	653	حجر

Source: Housing Survey 2018 \_General authority for Statistics

المصدر: مسح المساكن 2018 \_ الهيئة العامة للإحصاء



Table (14)

جدول (14)

عدد المساكن (المشغولة بأسر سعودية) حسب نوع المسكن ونوع الحيازة

Number of Dwellings (Occupied With Saudi Households) by Type of Dwelling and Type of Holding

Administrative Region and Type of Holding	Type of Dwelling						المنطقة الإدارية ونوع الحيازة
	الجملة Total	شقة Apartment	دور في منزل شعبي A Floor in an Old House	دور في فيلا A Floor in a Villa	فيلا Villa	منزل شعبي Old House	
<b>الرياض</b>							
Owned	478147	35534	1298	59224	342984	39107	مملوك
Rented	365573	246344	309	69498	40608	8814	إيجار
Provided by Employer	4695	1365	0	1656	1674	0	مقدم من صاحب العمل
Other	2004	1670	0	0	334	0	أخرى
<b>مكة المكرمة</b>							
Owned	531487	243915	8118	16660	99807	162987	مملوك
Rented	352337	313258	2005	3999	13429	19646	إيجار
Provided by Employer	11138	9318	0	0	1519	301	مقدم من صاحب العمل
Other	1206	1206	0	0	0	0	أخرى
<b>المدينة المنورة</b>							
Owned	153571	72666	546	875	27972	51512	مملوك
Rented	88883	69723	138	1600	8821	8601	إيجار
Provided by Employer	6038	6038	0	0	0	0	مقدم من صاحب العمل
Other	109	109	0	0	0	0	أخرى
<b>القصيم</b>							
Owned	123068	370	0	9126	89784	23788	مملوك
Rented	42073	13110	0	22027	5082	1854	إيجار
Provided by Employer	503	330	0	0	173	0	مقدم من صاحب العمل
Other	921	499	0	249	173	0	أخرى
<b>المنطقة الشرقية</b>							
Owned	252003	44807	7420	15982	145291	38503	مملوك
Rented	225531	171589	3150	13992	18000	18800	إيجار
Provided by Employer	36352	31152	0	184	5016	0	مقدم من صاحب العمل
<b>عسير</b>							
Owned	205203	30491	731	19500	100448	54033	مملوك
Rented	100595	77940	374	12012	7506	2763	إيجار
Provided by Employer	1116	555	0	0	375	186	مقدم من صاحب العمل
Other	102	0	0	102	0	0	أخرى
<b>تبوك</b>							
Owned	62228	23940	273	869	5750	31396	مملوك
Rented	58080	50250	0	72	1460	6298	إيجار
Provided by Employer	447	192	0	0	255	0	مقدم من صاحب العمل
Other	88	0	0	88	0	0	أخرى



Table (14)

تابع جدول (14)

عدد المساكن (المشغولة بأسر سعودية) حسب نوع المسكن ونوع الحياة

Number of Dwellings (Occupied With Saudi Households) by Type of Dwelling and Type of Holding

Administrative Region and Type of Holding	Type of Dwelling						المنطقة الإدارية ونوع الحياة
	الجملة Total	شقة Apartment	دور في منزل شعبي A Floor in an Old House	دور في فيلا A Floor in a Villa	فيلا Villa	منزل شعبي Old House	
<b>Hail</b> <span style="float: right;">حائل</span>							
Owned	59799	1113	6	1470	28860	28350	مملوك
Rented	19465	12160	65	1885	2781	2574	إيجار
Provided by Employer	152	80	0	0	72	0	مقدم من صاحب العمل
Other	369	208	0	28	0	133	أخرى
<b>Northern Borders</b> <span style="float: right;">الحدود الشمالية</span>							
Owned	24497	4150	966	2291	12194	4896	مملوك
Rented	12472	5316	897	1634	3512	1113	إيجار
Provided by Employer	319	174	0	60	85	0	مقدم من صاحب العمل
<b>Jazan</b> <span style="float: right;">جازان</span>							
Owned	143745	13050	299	5920	29940	94536	مملوك
Rented	32748	16569	0	5313	2770	8096	إيجار
Provided by Employer	638	638	0	0	0	0	مقدم من صاحب العمل
<b>Najran</b> <span style="float: right;">نجران</span>							
Owned	47027	8393	0	2970	15624	20040	مملوك
Rented	20151	17574	0	560	379	1638	إيجار
Provided by Employer	314	189	0	0	125	0	مقدم من صاحب العمل
Other	630	450	0	0	0	180	أخرى
<b>Al-Baha</b> <span style="float: right;">الباحة</span>							
Owned	51049	14758	0	4123	20068	12100	مملوك
Rented	16184	11426	0	804	2565	1389	إيجار
Other	459	345	0	0	0	114	أخرى
<b>Al-Jouf</b> <span style="float: right;">الجبوف</span>							
Owned	40374	6554	195	2107	19600	11918	مملوك
Rented	17162	13090	18	396	1427	2231	إيجار
Provided by Employer	46	46	0	0	0	0	مقدم من صاحب العمل
<b>Total</b> <span style="float: right;">الجملة</span>							
Owned	2172198	499741	19852	141117	938322	573166	مملوك
Rented	1351254	1018349	6956	133792	108340	83817	إيجار
Provided by Employer	61758	50077	0	1900	9294	487	مقدم من صاحب العمل
Other	5888	4487	0	467	507	427	أخرى

Source: Housing Survey 2018 \_ General authority for Statistics

المصدر: مسح المساكن 2018 \_ الهيئة العامة للإحصاء



Table (15)

جدول (15)

عدد المساكن (المشغولة بأسر سعودية) حسب نوع المسكن ومصدر المياه

Number of Dwellings (Occupied With Saudi Households) by Type of Dwelling and Source of Water Supply

Administrative Region and Source of Water Supply	Type of Dwelling						المنطقة الإدارية ومصدر المياه
	الجملة Total	شقة Apartment	دور في منزل شعبي A Floor in an Old House	دور في فيلا A Floor in a Villa	فيلا Villa	منزل شعبي Old House	
<b>Riyadh</b> الرياض							
Public Piped Water	772147	274663	1467	126148	340932	28937	شبكة عامة
Water Tank	77933	10250	140	4230	44668	18645	وايت
Well	339	0	0	0	0	339	بئر
<b>Makkah</b> مكة المكرمة							
Public Piped Water	584612	440858	4510	9574	70117	59553	شبكة عامة
Water Tank	311107	126839	5613	11085	44638	122932	وايت
Well	449	0	0	0	0	449	بئر
<b>Medina</b> المدينة المنورة							
Public Piped Water	193358	135069	372	2071	31718	24128	شبكة عامة
Water Tank	55243	13467	312	404	5075	35985	وايت
<b>Al-Qassim</b> القصيم							
Public Piped Water	147171	13934	0	28282	91369	13586	شبكة عامة
Water Tank	19098	375	0	3120	3843	11760	وايت
Well	296	0	0	0	0	296	بئر
<b>Eastern Region</b> المنطقة الشرقية							
Public Piped Water	489462	237811	9895	25780	163212	52764	شبكة عامة
Water Tank	24424	9737	675	4378	5095	4539	وايت
<b>Asir</b> عسير							
Public Piped Water	106086	65536	689	9177	27780	2904	شبكة عامة
Water Tank	199187	43450	416	22437	80549	52335	وايت
Well	1743	0	0	0	0	1743	بئر
<b>Tabuk</b> تبوك							
Public Piped Water	88927	65162	195	877	7238	15455	شبكة عامة
Water Tank	31916	9220	78	152	227	22239	وايت

Table (15)

تابع جدول (15)

 عدد المساكن ( المشغولة بأسر سعودية ) حسب نوع المسكن ومصدر المياه  
 Number of Dwellings ( Occupied With Saudi Households ) by Type of Dwelling and Source of Water Supply

Administrative Region and Source of Water Supply	Type of Dwelling						المنطقة الإدارية ومصدر المياه
	الجملة Total	شقة Apartment	دور في منزل شعبي A Floor in an Old House	دور في فيلا A Floor in a Villa	فيلا Villa	منزل شعبي Old House	
<b>حائل</b>							
Public Piped Water	51561	12854	65	3341	26651	8650	شبكة عامة
Water Tank	27390	707	6	42	5062	21573	وايت
Well	834	0	0	0	0	834	بئر
<b>الحدود الشمالية</b>							
Public Piped Water	36474	9582	1840	3905	15257	5890	شبكة عامة
Water Tank	814	58	23	80	534	119	وايت
<b>جازان</b>							
Public Piped Water	128991	25532	253	10400	29454	63352	شبكة عامة
Water Tank	46524	4725	46	833	3256	37664	وايت
Well	1616	0	0	0	0	1616	بئر
<b>نجران</b>							
Public Piped Water	29710	16512	0	1630	5891	5677	شبكة عامة
Water Tank	38412	10094	0	1900	10237	16181	وايت
<b>الباحة</b>							
Public Piped Water	49843	22169	0	4499	17052	6123	شبكة عامة
Water Tank	17409	4360	0	428	5581	7040	وايت
Well	440	0	0	0	0	440	بئر
<b>الجوف</b>							
Public Piped Water	53256	18231	198	2331	19683	12813	شبكة عامة
Water Tank	4326	1459	15	172	1344	1336	وايت
<b>الجملة</b>							
Public Piped Water	2731598	1337913	19484	228015	846354	299832	شبكة عامة
Water Tank	853783	234741	7324	49261	210109	352348	وايت
Well	5717	0	0	0	0	5717	بئر

Source: Housing Survey 2018 \_General authority for Statistics

المصدر: مسح المساكن 2018 \_ الهيئة العامة للإحصاء





Table (16)

جدول (16)

عدد المساكن (المشغولة بأسر سعودية) حسب نوع المسكن ومصدر مياه الشرب

Number of Dwellings (Occupied With Saudi Households) by Type of Dwelling and Source of Drinking Water

Administrative Region and Source of Drinking Water	Type of Dwelling						المنطقة الإدارية ومصدر مياه الشرب
	الجملة Total	شقة Apartment	دور في منزل شعبي A Floor in an Old House	دور في فيلا A Floor in a Villa	فيلا Villa	منزل شعبي Old House	
<b>الرياض</b>							
Public Piped Water	153020	45486	280	14127	83852	9275	شبكة عامة
Water Purifier	141369	25239	118	24669	88744	2599	فلتر ماء
Water Tank	138069	23797	294	13248	76209	24521	وايت
Bottled Water	417961	190391	915	78334	136795	11526	عبوة ماء
<b>مكة المكرمة</b>							
Public Piped Water	174291	139666	3157	1986	14053	15429	شبكة عامة
Water Purifier	35171	23126	0	2141	8557	1347	فلتر ماء
Water Tank	84197	37207	451	4859	8398	33282	وايت
Well	898	0	0	0	0	898	بئر
Bottled Water	601611	367698	6515	11673	83747	131978	عبوة ماء
<b>المدينة المنورة</b>							
Public Piped Water	64141	47129	209	136	10822	5845	شبكة عامة
Water Purifier	#REF!	20592	#REF!	178	3626	1389	فلتر ماء
Water Tank	48988	12664	273	489	6111	29451	وايت
Well	1233	0	0	0	0	1233	بئر
Bottled Water	108454	68151	202	1672	16234	22195	عبوة ماء
<b>القصيم</b>							
Public Piped Water	23168	2370	0	2603	16577	1618	شبكة عامة
Water Purifier	65142	6169	0	11021	44160	3792	فلتر ماء
Water Tank	56171	1995	0	12519	23457	18200	وايت
Bottled Water	22084	3775	0	5259	11018	2032	عبوة ماء
<b>المنطقة الشرقية</b>							
Public Piped Water	86032	34051	225	3162	40836	7758	شبكة عامة
Water Purifier	9637	3771	1484	1029	1958	1395	فلتر ماء
Water Tank	143577	34688	7669	13696	42695	44829	وايت
Bottled Water	274640	175038	1192	12271	82818	3321	عبوة ماء
<b>عسير</b>							
Public Piped Water	52017	38378	348	3498	8176	1617	شبكة عامة
Water Purifier	21142	5936	34	1317	13432	423	فلتر ماء
Water Tank	122686	20868	294	13284	45466	42774	وايت
Well	249	0	0	0	0	249	بئر
Bottled Water	110922	43804	429	13515	41255	11919	عبوة ماء
<b>تبوك</b>							
Public Piped Water	19730	15785	39	262	1742	1902	شبكة عامة
Water Purifier	7728	4279	0	31	579	2839	فلتر ماء
Water Tank	8765	1335	0	154	125	7151	وايت
Well	1336	0	0	0	0	1336	بئر
Bottled Water	83284	52983	234	582	5019	24466	عبوة ماء



Table (16 )

تابع جدول (16)

عدد المساكن (المشغولة بأسر سعودية) حسب نوع المسكن ومصدر مياه الشرب

Number of Dwellings (Occupied With Saudi Households) by Type of Dwelling and Source of Drinking Water

Administrative Region and Source of Drinking Water	Type of Dwelling						المنطقة الإدارية ومصدر مياه الشرب
	الجملة Total	شقة Apartment	دور في منزل شعبي A Floor in an Old House	دور في فيلا A Floor in a Villa	فيلا Villa	منزل شعبي Old House	
<b>Hail</b> <span style="float: right;">حائل</span>							
Public Piped Water	21025	4000	0	1429	11978	3618	شبكة عامة
Water Purifier	21036	6105	68	1139	5297	8427	فلتر ماء
Water Tank	20712	985	0	317	6699	12711	وايت
Well	375	0	0	0	0	375	بئر
Bottled Water	16637	2471	3	498	7739	5926	عبوة ماء
<b>Northern Borders</b> <span style="float: right;">الحدود الشمالية</span>							
Public Piped Water	2234	765	47	459	828	135	شبكة عامة
Water Purifier	8217	1351	24	722	4539	1581	فلتر ماء
Water Tank	25622	6881	1693	2658	10131	4259	وايت
Bottled Water	1215	643	99	146	293	34	عبوة ماء
<b>Jazan</b> <span style="float: right;">جازان</span>							
Public Piped Water	17445	2577	23	35	1986	12824	شبكة عامة
Water Purifier	352	0	0	0	0	352	فلتر ماء
Water Tank	32087	3698	23	928	2950	24488	وايت
Well	1212	0	0	0	0	1212	بئر
Bottled Water	126035	23982	253	10270	27774	63756	عبوة ماء
<b>Najran</b> <span style="float: right;">نجران</span>							
Public Piped Water	8427	2189	0	230	2046	3962	شبكة عامة
Water Purifier	8875	2969	0	620	3906	1380	فلتر ماء
Water Tank	31678	7883	0	1240	8563	13992	وايت
Well	60	0	0	0	0	60	بئر
Bottled Water	19082	13565	0	1440	1613	2464	عبوة ماء
<b>Al-Baha</b> <span style="float: right;">الباحة</span>							
Public Piped Water	4440	1695	0	352	1160	1233	شبكة عامة
Water Purifier	10828	5165	0	1131	2552	1980	فلتر ماء
Water Tank	461	106	0	19	116	220	وايت
Well	220	0	0	0	0	220	بئر
Bottled Water	51743	19563	0	3425	18805	9950	عبوة ماء
<b>Al-Jouf</b> <span style="float: right;">الجوف</span>							
Public Piped Water	6433	1578	13	119	1680	3043	شبكة عامة
Water Purifier	4327	354	9	344	2912	708	فلتر ماء
Water Tank	21391	7926	86	1121	7811	4447	وايت
Bottled Water	25431	9832	105	919	8624	5951	عبوة ماء
<b>Total</b> <span style="float: right;">الجملة</span>							
Public Piped Water	632403	335669	4341	28398	195736	68259	شبكة عامة
Water Purifier	#REF!	105056	#REF!	44342	180262	28212	فلتر ماء
Water Tank	734404	160033	10783	64532	238731	260325	وايت
Well	5583	0	0	0	0	5583	بئر
Bottled Water	1859099	971896	9947	140004	441734	295518	عبوة ماء

Source: Housing Survey 2018 \_General authority for Statistics

المصدر: مسح المساكن 2018 \_ الهيئة العامة للإحصاء



Table (17)

جدول (17)

عدد المساكن (المشغولة بأسر سعودية) حسب نوع المسكن وطريقة تخزين المياه

Number of Dwelling (Occupied With Saudi Households) by Type of Dwelling and Method of Water Storage

Administrative Region and Method of Water Storage	Type of Dwelling						المنطقة الإدارية وطريقة تخزين المياه
	الجملة Total	شقة Apartment	دور في منزل شعبي A Floor in an Old House	دور في فيلا A Floor in a Villa	فيلا Villa	منزل شعبي Old House	
<b>Riyadh</b>							
Cement Tank	757908	245266	1607	118717	350273	42045	خزان اسمنتي
Tin Tank	339	0	0	0	0	339	خزان من الصفيح
Fiberglass Tank	92172	39647	0	11661	35327	5537	خزان من الفيبيرجلاس
<b>Makkah</b>							
Cement Tank	848284	529890	9221	19354	113688	176131	خزان اسمنتي
Tin Tank	#REF!	303	#REF!	#REF!	#REF!	898	خزان من الصفيح
Fiberglass Tank	46683	37504	902	1305	1067	5905	خزان من الفيبيرجلاس
<b>Medina</b>							
Cement Tank	235076	143579	684	2441	34203	54169	خزان اسمنتي
Tin Tank	1086	127	0	0	0	959	خزان من الصفيح
Fiberglass Tank	12439	4830	0	34	2590	4985	خزان من الفيبيرجلاس
<b>Al-Qassim</b>							
Cement Tank	164095	14309	0	31246	94868	23672	خزان اسمنتي
Tin Tank	#REF!	0	0	#REF!	172	#REF!	خزان من الصفيح
Fiberglass Tank	2298	0	0	156	172	1970	خزان من الفيبيرجلاس
<b>Eastern Region</b>							
Cement Tank	180272	88495	3126	13172	71777	3702	خزان اسمنتي
Tin Tank	2249	836	0	318	360	735	خزان من الصفيح
Fiberglass Tank	331365	158217	7444	16668	96170	52866	خزان من الفيبيرجلاس
<b>Asir</b>							
Cement Tank	303867	108594	1105	31614	108329	54225	خزان اسمنتي
Tin Tank	2309	392	0	0	0	1917	خزان من الصفيح
Fiberglass Tank	840	0	0	0	0	840	خزان من الفيبيرجلاس
<b>Tabuk</b>							
Cement Tank	88032	59105	156	531	3876	24364	خزان اسمنتي
Tin Tank	865	0	0	0	125	740	خزان من الصفيح
Fiberglass Tank	31946	15277	117	498	3464	12590	خزان من الفيبيرجلاس



Continued Table (17)

تابع جدول (17)

عدد المساكن (المشغولة بأسر سعودية) حسب نوع المسكن وطريقة تخزين المياه

Number of Dwelling (Occupied With Saudi Households) by Type of Dwelling and Method of Water Storage

Administrative Region and Method of Water Storage	Type of Dwelling						المنطقة الإدارية وطريقة تخزين المياه
	الجملة Total	شقة Apartment	دور في منزل شعبي A Floor in Old House	دور في فيلا A Floor in a Villa	فيلا Villa	منزل شعبي Old House	
<b>Hail</b>							
Cement Tank	78567	13439	71	3383	31587	30087	خزان اسمنتي
Tin Tank	#REF!	42	0	0	#REF!	367	خزان من الصفيح
Fiberglass Tank	809	80	0	0	126	603	خزان من الفايبرجلاس
<b>Northern Borders</b>							
Cement Tank	2907	283	214	80	1718	612	خزان اسمنتي
Tin Tank	804	194	76	166	96	272	خزان من الصفيح
Fiberglass Tank	33577	9163	1573	3739	13977	5125	خزان من الفايبرجلاس
<b>Jazan</b>							
Cement Tank	45303	12418	115	3049	15437	14284	خزان اسمنتي
Tin Tank	42809	1285	23	70	939	40492	خزان من الصفيح
Fiberglass Tank	89019	16554	161	8114	16334	47856	خزان من الفايبرجلاس
<b>Najran</b>							
Cement Tank	45504	23970	0	2770	6363	12401	خزان اسمنتي
Tin Tank	17564	2472	0	640	5115	9337	خزان من الصفيح
Fiberglass Tank	5054	164	0	120	4650	120	خزان من الفايبرجلاس
<b>Al-Baha</b>							
Cement Tank	66525	26396	0	4889	22517	12723	خزان اسمنتي
Tin Tank	718	39	0	19	0	660	خزان من الصفيح
Fiberglass Tank	449	94	0	19	116	220	خزان من الفايبرجلاس
<b>Al-Jouf</b>							
Cement Tank	31780	11923	101	2050	12627	5079	خزان اسمنتي
Tin Tank	3831	1068	8	43	672	2040	خزان من الصفيح
Fiberglass Tank	21971	6699	104	410	7728	7030	خزان من الفايبرجلاس
<b>Total</b>							
Cement Tank	2848120	1277667	16400	233296	867263	453494	خزان اسمنتي
Tin Tank	#REF!	6758	#REF!	#REF!	#REF!	#REF!	خزان من الصفيح
Fiberglass Tank	668622	288229	10301	42724	181721	145647	خزان من الفايبرجلاس

Source: Housing Survey 2018 \_General authority for Statistics

المصدر: المسح المساكن 2018 \_ الهيئة العامة للإحصاء



**Table (18)**
**جدول (18)**

عدد المساكن (المشغولة بأسر سعودية) حسب نوع المسكن ومصدر الكهرباء  
**Number of Dwellings (Occupied With Saudi Households) by Type of Dwelling and Source of Electricity**

Administrative Region and Source of Electricity	Type of Dwelling						المنطقة الإدارية ومصدر الكهرباء
	الجملة Total	شقة Apartment	دور في منزل شعبي A Floor in an Old House	دور في فيلا A Floor in a Villa	فيلا Villa	منزل شعبي Old House	
<b>Riyadh</b> الرياض							
Public Network	849534	284489	1607	130378	385139	47921	شبكة عامة
Private Network	885	424	0	0	461	0	شبكة خاصة
<b>Makkah</b> مكة المكرمة							
Public Network	894832	567394	10123	20659	113722	182934	شبكة عامة
Private Network	1336	303	0	0	1033	0	شبكة خاصة
<b>Medina</b> المدينة المنورة							
Public Network	248144	148338	684	2475	36534	60113	شبكة عامة
Private Network	457	198	0	0	259	0	شبكة خاصة
<b>Al-Qassim</b> القصيم							
Public Network	166487	14309	0	31324	95212	25642	شبكة عامة
Private Network	78	0	0	78	0	0	شبكة خاصة
<b>Eastern Region</b> المنطقة الشرقية							
Public Network	511586	245424	10570	30158	168131	57303	شبكة عامة
Private Network	2300	2124	0	0	176	0	شبكة خاصة
<b>Asir</b> عسير							
Public Network	306724	108986	1105	31614	108037	56982	شبكة عامة
Private Network	292	0	0	0	292	0	شبكة خاصة
<b>Tabuk</b> تبوك							
Public Network	120843	74382	273	1029	7465	37694	شبكة عامة



Continued Table (18)

تابع جدول (18)

عدد المساكن (المشغولة بأسر سعودية) حسب نوع المسكن ومصدر الكهرباء  
Number of Dwelling (Occupied With Saudi Households) by Type of Dwelling and Source of Electricity

Administrative Region and Source of Electricity	Type of Dwelling						المنطقة الإدارية ومصدر الكهرباء
	الجملة Total	شقة Apartment	دور في منزل شعبي A Floor in Old House	دور في فيلا A Floor in a Villa	فيلا Villa	منزل شعبي Old House	
<b>حائل</b>							
Public Network	79707	13561	71	3383	31635	31057	شبكة عامة
Private Network	78	0	0	0	78	0	شبكة خاصة
<b>الحدود الشمالية</b>							
Public Network	37197	9640	1863	3985	15700	6009	شبكة عامة
Private Network	91	0	0	0	91	0	شبكة خاصة
<b>جازان</b>							
Public Network	177131	30257	299	11233	32710	102632	شبكة عامة
<b>نجران</b>							
Public Network	68122	26606	0	3530	16128	21858	شبكة عامة
<b>الباحة</b>							
Public Network	67692	26529	0	4927	22633	13603	شبكة عامة
<b>الجوف</b>							
Public Network	57582	19690	213	2503	21027	14149	شبكة عامة
<b>الجملة</b>							
Public Network	3585581	1569605	26808	277198	1054073	657897	شبكة عامة
Private Network	5517	3049	0	78	2390	0	شبكة خاصة

Source: Housing Survey 2018 \_General authority for Statistics

المصدر: مسح المساكن 2018 \_ الهيئة العامة للإحصاء



Table (19)

جدول ( 19 )

عدد المساكن (المشغولة بأسر سعودية) حسب نوع المسكن ونوع الصرف الصحي

Number of Dwelling (Occupied With Saudi Households) by Type of Dwelling and Type of Sanitation System

Administrative Region and Type of Sanitation System	Type of Dwelling						المنطقة الإدارية ونوع الصرف الصحي
	الجملة Total	شقة Apartment	دور في منزل شعبي A Floor in an Old House	دور في فيلا A Floor in a Villa	فيلا Villa	منزل شعبي Old House	
<b>الرياض</b>							
Public Network	644384	257369	737	113332	258256	14690	شبكة عامة رئيسية
Private Network	297	0	0	297	0	0	شبكة خاصة
Sewerage	205738	27544	870	16749	127344	33231	بيارة
<b>مكة المكرمة</b>							
Public Network	443611	377716	4059	6515	33334	21987	شبكة عامة رئيسية
Private Network	1968	606	451	588	323	0	شبكة خاصة
Sewerage	450589	189375	5613	13556	81098	160947	بيارة
<b>المدينة المنورة</b>							
Public Network	100615	70446	280	1587	24080	4222	شبكة عامة رئيسية
Private Network	259	0	0	0	259	0	شبكة خاصة
Sewerage	147727	78090	404	888	12454	55891	بيارة
<b>القصيم</b>							
Public Network	106647	10424	0	22589	71470	2164	شبكة عامة رئيسية
Private Network	1147	805	0	0	0	342	شبكة خاصة
Sewerage	58771	3080	0	8813	23742	23136	بيارة
<b>المنطقة الشرقية</b>							
Public Network	433937	224196	7444	19942	136566	45789	شبكة عامة رئيسية
Private Network	396	209	0	0	187	0	شبكة خاصة
Sewerage	79553	23143	3126	10216	31554	11514	بيارة
<b>عسير</b>							
Public Network	124356	78704	864	12507	29950	2331	شبكة عامة رئيسية
Private Network	180	180	0	0	0	0	شبكة خاصة
Sewerage	182480	30102	241	19107	78379	54651	بيارة
<b>تبوك</b>							
Public Network	63942	49263	195	531	5946	8007	شبكة عامة رئيسية
Private Network	6234	5077	39	0	0	1118	شبكة خاصة
Sewerage	50667	20042	39	498	1519	28569	بيارة



Continued Table (19)

تابع جدول ( 19 )

عدد المساكن (المشغولة بأسر سعودية) حسب نوع المسكن ونوع الصرف الصحي

Housing Units (Occupied With Saudi Households) by Type of Housing Unit and Type of Sewage Disposal

Administrative Area and Sewage Disposal	Type of Housing Unit						المنطقة الإدارية ونوع الصرف الصحي
	الجملة Total	شقة Apartment	دور في منزل شعبي A Floor in Traditional House	دور في فيلا A Floor in a Villa	فيلا Villa	منزل شعبي Traditional House	
<b>Hail</b> حائل							
Public Sewage Network	35911	12198	65	2959	18859	1830	شبكة عامة رئيسية
Private Network	78	0	0	0	78	0	شبكة خاصة
Sewerage	43796	1363	6	424	12776	29227	بيارة
<b>Northern Borders</b> الحدود الشمالية							
Public Sewage Network	21855	4131	1243	2311	11136	3034	شبكة عامة رئيسية
Private Network	20	0	0	0	20	0	شبكة خاصة
Sewerage	15413	5509	620	1674	4635	2975	بيارة
<b>Jazan</b> جازان							
Public Sewage Network	11143	2059	46	350	1324	7364	شبكة عامة رئيسية
Private Network	522	522	0	0	0	0	شبكة خاصة
Sewerage	165466	27676	253	10883	31386	95268	بيارة
<b>Najran</b> نجران							
Public Sewage Network	5620	4143	0	460	837	180	شبكة عامة رئيسية
Private Network	125	0	0	0	125	0	شبكة خاصة
Sewerage	62377	22463	0	3070	15166	21678	بيارة
<b>Al-Baha</b> الباحة							
Public Sewage Network	1484	165	0	171	928	220	شبكة عامة رئيسية
Sewerage	66208	26364	0	4756	21705	13383	بيارة
<b>Al-Jouf</b> الجوف							
Public Sewage Network	31405	11834	115	1650	12963	4843	شبكة عامة رئيسية
Private Network	122	122	0	0	0	0	شبكة خاصة
Sewerage	26055	7734	98	853	8064	9306	بيارة
<b>Total</b> الجملة							
Public Sewage Network	2024910	1102648	15048	184904	605649	116661	شبكة عامة رئيسية
Private Network	11348	7521	490	885	992	1460	شبكة خاصة
Sewerage	1554840	462485	11270	91487	449822	539776	بيارة

Source: Housing Survey 2018 \_General authority for Statistics

المصدر: مسح المساكن 2018 \_ الهيئة العامة للإحصاء





Table (20)

جدول (20)

عدد المساكن (المشغولة بأسر سعودية) حسب نوع المسكن والوقود المستخدم للطبخ

Number of Dwelling (Occupied With Saudi Households) by Type of Dwelling and Cooking Fuel

Administrative Region and Cooking Fuel	Type of Dwelling						المنطقة الإدارية والوقود المستخدم للطبخ
	الجملة Total	شقة Apartment	دور في منزل شعبي A Floor in an Old House	دور في فيلا A Floor in a Villa	فيلا Villa	منزل شعبي Old House	
<b>Riyadh</b> الرياض							
Gas	818702	267574	1607	126619	374981	47921	غاز
Electricity	31717	17339	0	3759	10619	0	كهرباء
<b>Makkah</b> مكة المكرمة							
Gas	863686	543971	10123	20365	106293	182934	غاز
Electricity	32482	23726	0	294	8462	0	كهرباء
<b>Medina</b> المدينة المنورة							
Gas	237932	145585	684	2424	29282	59957	غاز
Electricity	10669	2951	0	51	7511	156	كهرباء
<b>Al-Qassim</b> القصيم							
Gas	164628	13849	0	31129	94008	25642	غاز
Electricity	1937	460	0	273	1204	0	كهرباء
<b>Eastern Region</b> المنطقة الشرقية							
Gas	369913	165947	10570	25031	111899	56466	غاز
Electricity	143973	81601	0	5127	56408	837	كهرباء
<b>Asir</b> عسير							
Gas	305475	108107	1105	31536	107745	56982	غاز
Electricity	1541	879	0	78	584	0	كهرباء
<b>Tabuk</b> تبوك							
Gas	120313	73981	273	1020	7345	37694	غاز
Electricity	530	401	0	9	120	0	كهرباء



Continued Table (20)

تابع جدول (20)

عدد المساكن (المشغولة بأسر سعودية) حسب نوع المسكن والوقود المستخدم للطبخ

Number of Dwelling (Occupied With Saudi Households) by Type of Dwelling and Cooking Fuel

Administrative Region and Cooking Fuel	Type of Dwelling						المنطقة الإدارية والوقود المستخدم للطبخ
	الجملة Total	شقة Apartment	دور في منزل شعبي A Floor in an Old House	دور في فيلا A Floor in a Villa	فيلا Villa	منزل شعبي Old House	
<b>Hail</b> حائل							
Gas	76894	11999	71	3299	30933	30592	غاز
Electricity	2891	1562	0	84	780	465	كهرباء
<b>Northern Borders</b> الحدود الشمالية							
Gas	37283	9640	1863	3985	15786	6009	غاز
Electricity	5	0	0	0	5	0	كهرباء
<b>Jazan</b> جازان							
Gas	176286	30182	299	11198	32379	102228	غاز
Electricity	845	75	0	35	331	404	كهرباء
<b>Najran</b> نجران							
Gas	67855	26432	0	3530	16035	21858	غاز
Electricity	267	174	0	0	93	0	كهرباء
<b>Al-Baha</b> الباحة							
Gas	67057	26352	0	4927	22285	13493	غاز
Electricity	635	177	0	0	348	110	كهرباء
<b>Al-Jouf</b> الجوف							
Gas	57470	19690	213	2503	20915	14149	غاز
Electricity	112	0	0	0	112	0	كهرباء
<b>Total</b> الجملة							
Gas	3363494	1443309	26808	267566	969886	655925	غاز
Electricity	227604	129345	0	9710	86577	1972	كهرباء

Source: Housing Survey 2018 \_General authority for Statistics

المصدر: مسح المساكن 2018 \_ الهيئة العامة للإحصاء



Table (21)

جدول (21)

 عدد المساكن (المشغولة بأسر سعودية) حسب نوع المسكن واستخدام المبيدات الحشرية  
 Number of Dwelling (Occupied With Saudi Households) by Type of Dwelling and Pesticides Use

Administrative Region and Pesticides Use	Type of Dwelling نوع المسكن						المنطقة الإدارية واستخدام المبيدات الحشرية
	الجملة Total	شقة Apartment	دور في منزل شعبي A Floor in an Old House	دور في فيلا A Floor in a Villa	فيلا Villa	منزل شعبي Old House	
<b>الرياض</b>							
Regularly	40373	7913	0	3636	28598	226	بصفة منتظمة
When Needed	606799	187439	1467	101208	278030	38655	عند الحاجة
Do not use	203247	89561	140	25534	78972	9040	لا تستخدم ابدا
<b>مكة المكرمة</b>							
Regularly	106989	64791	2255	3580	15694	20669	بصفة منتظمة
When Needed	659715	414591	7868	12617	84579	140060	عند الحاجة
Do not use	129464	88315	0	4462	14482	22205	لا تستخدم ابدا
<b>المدينة المنورة</b>							
Regularly	11262	4535	0	17	5439	1271	بصفة منتظمة
When Needed	179327	117093	567	2339	22086	37242	عند الحاجة
Do not use	58012	26908	117	119	9268	21600	لا تستخدم ابدا
<b>القصيم</b>							
Regularly	16223	920	0	1950	10153	3200	بصفة منتظمة
When Needed	121020	9770	0	25368	68478	17404	عند الحاجة
Do not use	29322	3619	0	4084	16581	5038	لا تستخدم ابدا
<b>المنطقة الشرقية</b>							
Regularly	63917	29542	0	2822	29069	2484	بصفة منتظمة
When Needed	386847	184711	9378	22191	120540	50027	عند الحاجة
Do not use	63122	33295	1192	5145	18698	4792	لا تستخدم ابدا
<b>عسير</b>							
Regularly	11543	3124	0	621	7300	498	بصفة منتظمة
When Needed	216047	85127	1088	26103	66367	37362	عند الحاجة
Do not use	79426	20735	17	4890	34662	19122	لا تستخدم ابدا
<b>تبوك</b>							
Regularly	4586	2946	0	55	750	835	بصفة منتظمة
When Needed	101873	61407	273	965	6340	32888	عند الحاجة
Do not use	14384	10029	0	9	375	3971	لا تستخدم ابدا

Continued Table (21)

تابع جدول (21)

عدد المساكن (المشغولة بأسر سعودية) حسب نوع المسكن واستخدام المبيدات الحشرية

Number of Dwelling (Occupied With Saudi Households) by Type of Dwelling and Pesticides Use

Administrative Region and Pesticides Use	Type of Dwelling						المنطقة الإدارية واستخدام المبيدات الحشرية
	الجملة Total	شقة Apartment	دور في منزل شعبي A Floor in an Old House	دور في فيلا A Floor in a Villa	فيلا Villa	منزل شعبي Old House	
<b>Hail</b> <span style="float: right;">حائل</span>							
Regularly	29218	2323	3	768	9822	16302	بصفة منتظمة
When Needed	43707	9613	68	2317	18983	12726	عند الحاجة
Do not use	6860	1625	0	298	2908	2029	لا تستخدم ابدا
<b>Northern Borders</b> <span style="float: right;">الحدود الشمالية</span>							
Regularly	1905	148	0	80	1626	51	بصفة منتظمة
When Needed	34831	9344	1840	3683	14074	5890	عند الحاجة
Do not use	552	148	23	222	91	68	لا تستخدم ابدا
<b>Jazan</b> <span style="float: right;">جازان</span>							
Regularly	1290	189	0	35	662	404	بصفة منتظمة
When Needed	152442	25198	276	11138	30062	85768	عند الحاجة
Do not use	23399	4870	23	60	1986	16460	لا تستخدم ابدا
<b>Najran</b> <span style="float: right;">نجران</span>							
Regularly	1676	512	0	80	844	240	بصفة منتظمة
When Needed	66061	25920	0	3450	15284	21407	عند الحاجة
Do not use	385	174	0	0	0	211	لا تستخدم ابدا
<b>Al-Baha</b> <span style="float: right;">الباحة</span>							
Regularly	499	106	0	57	116	220	بصفة منتظمة
When Needed	57157	22643	0	3462	18109	12943	عند الحاجة
Do not use	10036	3780	0	1408	4408	440	لا تستخدم ابدا
<b>Al-Jouf</b> <span style="float: right;">الجوف</span>							
Regularly	4260	1306	30	324	2128	472	بصفة منتظمة
When Needed	52080	18088	180	2179	18563	13070	عند الحاجة
Do not use	1242	296	3	0	336	607	لا تستخدم ابدا
<b>Total</b> <span style="float: right;">الجملة</span>							
Regularly	293741	118355	2288	14025	112201	46872	بصفة منتظمة
When Needed	2677906	1170944	23005	217020	761495	505442	عند الحاجة
Do not use	619451	283355	1515	46231	182767	105583	لا تستخدم ابدا

Source: Housing Survey 2018 \_General authority for Statistics

المصدر: مسح المساكن 2018 \_ الهيئة العامة للإحصاء



Table (22)

جدول (22)

عدد المساكن (المشغولة بأسر سعودية) وعدد الأسر والأفراد حسب نوع المسكن

Number of Dwelling (Occupied With Saudi Households), and Number of Households and Households members by Type of Dwelling

Administrative Region	Type of Dwelling						المنطقة الإدارية
	الجملة Total	شقة Apartment	دور في منزل شعبي A Floor in an Old House	دور في فيلا A Floor in a Villa	فيلا Villa	منزل شعبي Old House	
<b>الرياض</b>							
Dwelling number	850419	284913	1607	130378	385600	47921	عدد المساكن
Households number	850419	284913	1607	130378	385600	47921	عدد الأسر
Individuals number	4940511	1303516	13713	699175	2649303	274804	عدد الأفراد
<b>مكة المكرمة</b>							
Dwelling number	896168	567697	10123	20659	114755	182934	عدد المساكن
Households number	896168	567697	10123	20659	114755	182934	عدد الأسر
Individuals number	4707629	2823631	56346	110359	668309	1048984	عدد الأفراد
<b>المدينة المنورة</b>							
Dwelling number	248601	148536	684	2475	36793	60113	عدد المساكن
Households number	248601	148536	684	2475	36793	60113	عدد الأسر
Individuals number	1417778	851246	3497	15885	232053	315097	عدد الأفراد
<b>القصيم</b>							
Dwelling number	166565	14309	0	31402	95212	25642	عدد المساكن
Households number	166565	14309	0	31402	95212	25642	عدد الأسر
Individuals number	1080733	70210	0	175796	688161	146566	عدد الأفراد
<b>المنطقة الشرقية</b>							
Dwelling number	513886	247548	10570	30158	168307	57303	عدد المساكن
Households number	513886	247548	10570	30158	168307	57303	عدد الأسر
Individuals number	3295135	1285342	77718	211928	1235200	484947	عدد الأفراد
<b>عسير</b>							
Dwelling number	307016	108986	1105	31614	108329	56982	عدد المساكن
Households number	307016	108986	1105	31614	108329	56982	عدد الأسر
Individuals number	1811973	537755	7988	163872	672829	429529	عدد الأفراد
<b>تبوك</b>							
Dwelling number	120843	74382	273	1029	7465	37694	عدد المساكن
Households number	120843	74382	273	1029	7465	37694	عدد الأسر
Individuals number	740801	442387	1752	6655	52065	237942	عدد الأفراد



Continued Table (22)

تابع جدول (22)

عدد المساكن (المشغولة بأسر سعودية) وعدد الأسر والأفراد حسب نوع المسكن

Number of Dwelling (Occupied With Saudi Households), and Number of Households and Households members by Type of Dwelling

Administrative Region	Type of Dwelling						المنطقة الإدارية
	الجملة	شقة	دور في منزل شعبي	دور في فيلا	فيلا	منزل شعبي	
	Total	Apartment	A Floor in an Old House	A Floor in a Villa	Villa	Old House	
<b>Hail</b> <span style="float: right;">حائل</span>							
Dwelling number	79785	13561	71	3383	31713	31057	عدد المساكن
Households number	79785	13561	71	3383	31713	31057	عدد الأسر
Individuals number	562406	68176	437	20482	242160	231151	عدد الأفراد
<b>Northern Borders</b> <span style="float: right;">الحدود الشمالية</span>							
Dwelling number	37288	9640	1863	3985	15791	6009	عدد المساكن
Households number	37288	9640	1863	3985	15791	6009	عدد الأسر
Individuals number	301137	63848	12629	34451	142019	48190	عدد الأفراد
<b>Jazan</b> <span style="float: right;">جازان</span>							
Dwelling number	177131	30257	299	11233	32710	102632	عدد المساكن
Households number	177131	30257	299	11233	32710	102632	عدد الأسر
Individuals number	1244216	180147	1657	67832	214768	779812	عدد الأفراد
<b>Najran</b> <span style="float: right;">نجران</span>							
Dwelling number	68122	26606	0	3530	16128	21858	عدد المساكن
Households number	68122	26606	0	3530	16128	21858	عدد الأسر
Individuals number	455836	163615	0	25669	126675	139877	عدد الأفراد
<b>Al-Baha</b> <span style="float: right;">الباحة</span>							
Dwelling number	67692	26529	0	4927	22633	13603	عدد المساكن
Households number	67692	26529	0	4927	22633	13603	عدد الأسر
Individuals number	403823	138655	0	23359	140118	101691	عدد الأفراد
<b>Al-Jouf</b> <span style="float: right;">الجوف</span>							
Dwelling number	57582	19690	213	2503	21027	14149	عدد المساكن
Households number	57582	19690	213	2503	21027	14149	عدد الأسر
Individuals number	458394	116504	1310	18784	184479	137317	عدد الأفراد
<b>Total</b> <span style="float: right;">الجملة</span>							
Dwelling number	3591098	1572654	26808	277276	1056463	657897	عدد المساكن
Households number	3591098	1572654	26808	277276	1056463	657897	عدد الأسر
Individuals number	21420372	8045032	177047	1574247	7248139	4375907	عدد الأفراد

Source: Housing Survey 2018 \_General authority for Statistics

المصدر: مسح المساكن 2018 \_ الهيئة العامة للإحصاء



Table (23)

جدول (23)

عدد المساكن (المشغولة بأسر سعودية) وعدد الأسر والأفراد حسب مادة البناء

Number of Dwelling (Occupied With Saudi Households), and Number of Households and Individuals by Type of Building Material

Administrative Region	Building Material				المنطقة الإدارية
	الجملة Total	حجر Stone	بلك / طوب Block / Brick	مسلح Concrete	
<b>الرياض</b>					
Dwelling number	850419	0	11526	838893	عدد المساكن
Households number	850419	0	11526	838893	عدد الأسر
Individuals number	4940511	0	78685	4861826	عدد الأفراد
<b>مكة المكرمة</b>					
Dwelling number	896168	0	146674	749494	عدد المساكن
Households number	896168	0	146674	749494	عدد الأسر
Individuals number	4707629	0	834848	3872781	عدد الأفراد
<b>المدينة المنورة</b>					
Dwelling number	248601	0	48611	199990	عدد المساكن
Households number	248601	0	48611	199990	عدد الأسر
Individuals number	1417778	0	259901	1157877	عدد الأفراد
<b>القصيم</b>					
Dwelling number	166565	0	3940	162625	عدد المساكن
Households number	166565	0	3940	162625	عدد الأسر
Individuals number	1080733	0	23241	1057492	عدد الأفراد
<b>المنطقة الشرقية</b>					
Dwelling number	513886	0	27890	485996	عدد المساكن
Households number	513886	0	27890	485996	عدد الأسر
Individuals number	3295135	0	193860	3101275	عدد الأفراد
<b>عسير</b>					
Dwelling number	307016	249	42897	263870	عدد المساكن
Households number	307016	249	42897	263870	عدد الأسر
Individuals number	1811973	1049	333809	1477115	عدد الأفراد
<b>تبوك</b>					
Dwelling number	120843	0	11294	109549	عدد المساكن
Households number	120843	0	11294	109549	عدد الأسر
Individuals number	740801	0	45588	695213	عدد الأفراد



Continued Table (23)

تابع جدول (23)

عدد المساكن (المشغولة بأسر سعودية) وعدد الأسر والأفراد حسب مادة البناء

Number of Dwelling (Occupied With Saudi Households), and Number of Households and Individuals by Type of Building Material

Administrative Region	Building Material				المنطقة الإدارية
	الجملة Total	حجر Stone	بلك / طوب Block / Brick	مسلح Concrete	
<b>Hail</b> <span style="float: right;">حائل</span>					
Dwelling number	79785	0	18145	61640	عدد المساكن
Households number	79785	0	18145	61640	عدد الأسر
Individuals number	562406	0	128272	434134	عدد الأفراد
<b>Northern Borders</b> <span style="float: right;">الحدود الشمالية</span>					
Dwelling number	37288	0	969	36319	عدد المساكن
Households number	37288	0	969	36319	عدد الأسر
Individuals number	301137	0	6625	294512	عدد الأفراد
<b>Jazan</b> <span style="float: right;">جازان</span>					
Dwelling number	177131	404	49708	127019	عدد المساكن
Households number	177131	404	49708	127019	عدد الأسر
Individuals number	1244216	1882	338767	903567	عدد الأفراد
<b>Najran</b> <span style="float: right;">نجران</span>					
Dwelling number	68122	0	9227	58895	عدد المساكن
Households number	68122	0	9227	58895	عدد الأسر
Individuals number	455836	0	53972	401864	عدد الأفراد
<b>Al-Baha</b> <span style="float: right;">الباحة</span>					
Dwelling number	67692	0	3630	64062	عدد المساكن
Households number	67692	0	3630	64062	عدد الأسر
Individuals number	403823	0	38275	365548	عدد الأفراد
<b>Al-Jouf</b> <span style="float: right;">الجوف</span>					
Dwelling number	57582	0	468	57114	عدد المساكن
Households number	57582	0	468	57114	عدد الأسر
Individuals number	458394	0	2044	456350	عدد الأفراد
<b>Total</b> <span style="float: right;">الجملة</span>					
Dwelling number	3591098	653	374979	3215466	عدد المساكن
Households number	3591098	653	374979	3215466	عدد الأسر
Individuals number	21420372	2931	2337887	19079554	عدد الأفراد

Source: Housing Survey 2018 \_General authority for Statistics

المصدر: مسح المساكن 2018 \_ الهيئة العامة للإحصاء





Table (24)

جدول (24)

عدد المساكن (المشغولة بأسر سعودية) وعدد الأسر والأفراد حسب نوع الحيازة

Number of Dwelling (Occupied With Saudi Households), Number of Households and Individuals by Type of Holding

Administrative Region	Type of Holding					المنطقة الإدارية
	الجملة Total	أخرى Other	مقدم من صاحب العمل Provided by Employer	إيجار Rented	مملوك Owned	
<b>Riyadh</b> الرياض						
Dwelling number	850419	2004	4695	365573	478147	عدد المساكن
Households number	850419	2004	4695	365573	478147	عدد الأسر
Individuals number	4940511	8421	19988	1674653	3237449	عدد الأفراد
<b>Makkah</b> مكة المكرمة						
Dwelling number	896168	1206	11138	352337	531487	عدد المساكن
Households number	896168	1206	11138	352337	531487	عدد الأسر
Individuals number	4707629	6695	73855	1666113	2960966	عدد الأفراد
<b>Medina</b> المدينة المنورة						
Dwelling number	248601	109	6038	88883	153571	عدد المساكن
Households number	248601	109	6038	88883	153571	عدد الأسر
Individuals number	1417778	573	20155	530638	866412	عدد الأفراد
<b>Al-Qassim</b> القصيم						
Dwelling number	166565	921	503	42073	123068	عدد المساكن
Households number	166565	921	503	42073	123068	عدد الأسر
Individuals number	1080733	2112	1424	162598	914599	عدد الأفراد
<b>Eastern Region</b> المنطقة الشرقية						
Dwelling number	513886	0	36352	225531	252003	عدد المساكن
Households number	513886	0	36352	225531	252003	عدد الأسر
Individuals number	3295135	0	159552	1291127	1844456	عدد الأفراد
<b>Asir</b> عسير						
Dwelling number	307016	102	1116	100595	205203	عدد المساكن
Households number	307016	102	1116	100595	205203	عدد الأسر
Individuals number	1811973	472	4389	442273	1364839	عدد الأفراد
<b>Tabuk</b> تبوك						
Dwelling number	120843	88	447	58080	62228	عدد المساكن
Households number	120843	88	447	58080	62228	عدد الأسر
Individuals number	740801	200	1522	307531	431548	عدد الأفراد



Continued Table (24)

تابع جدول (24)

عدد المساكن (المشغولة بأسر سعودية) وعدد الأسر والأفراد حسب نوع الحيازة

Number of Dwelling (Occupied With Saudi Households), Number of Households and Individuals by Type of Holding

Administrative Region	Tenure of Housing Unit					المنطقة الإدارية
	الجملة	أخرى	مقدم من صاحب العمل	إيجار	مملوك	
	Total	Other	Provided by Employer	Rented	Owned	
<b>حائل</b>						
Dwelling number	79785	369	152	19465	59799	عدد المساكن
Households number	79785	369	152	19465	59799	عدد الأسر
Individuals number	562406	874	542	87277	473713	عدد الأفراد
<b>الحدود الشمالية</b>						
Dwelling number	37288	0	319	12472	24497	عدد المساكن
Households number	37288	0	319	12472	24497	عدد الأسر
Individuals number	301137	0	1437	65440	234260	عدد الأفراد
<b>جازان</b>						
Dwelling number	177131	0	638	32748	143745	عدد المساكن
Households number	177131	0	638	32748	143745	عدد الأسر
Individuals number	1244216	0	2991	106700	1134525	عدد الأفراد
<b>نجران</b>						
Dwelling number	68122	630	314	20151	47027	عدد المساكن
Households number	68122	630	314	20151	47027	عدد الأسر
Individuals number	455836	4039	1154	129165	321478	عدد الأفراد
<b>البياحة</b>						
Dwelling number	67692	459	0	16184	51049	عدد المساكن
Households number	67692	459	0	16184	51049	عدد الأسر
Individuals number	403823	833	0	47190	355800	عدد الأفراد
<b>الجوف</b>						
Dwelling number	57582	0	46	17162	40374	عدد المساكن
Households number	57582	0	46	17162	40374	عدد الأسر
Individuals number	458394	0	177	114492	343725	عدد الأفراد
<b>الجملة</b>						
Dwelling number	3591098	5888	61758	1351254	2172198	عدد المساكن
Households number	3591098	5888	61758	1351254	2172198	عدد الأسر
Individuals number	21420372	24219	287186	6625197	14483770	عدد الأفراد

Source: Housing Survey 2018 \_General authority for Statistics

المصدر: مسح المساكن 2018 \_ الهيئة العامة للإحصاء



Table (25)

جدول (25)

عدد المساكن (المشغولة بأسر سعودية) وعدد الأسر والأفراد حسب مصدر المياه

Number of Dwelling (Occupied With Saudi Households), and Number of Households and Individuals by Source of Water

Administrative Region	Source of Water Supply				المنطقة الإدارية
	الجملة Total	بئر Well	وايت Water Tank	شبكة عامة Public Water	
<b>Riyadh</b> الرياض					
Dwelling number	850419	339	77933	772147	عدد المساكن
Households number	850419	339	77933	772147	عدد الأسر
Individuals number	4940511	1275	516612	4422624	عدد الأفراد
<b>Makkah</b> مكة المكرمة					
Dwelling number	896168	449	311107	584612	عدد المساكن
Households number	896168	449	311107	584612	عدد الأسر
Individuals number	4707629	2146	1649491	3055992	عدد الأفراد
<b>Medina</b> المدينة المنورة					
Dwelling number	248601	0	55243	193358	عدد المساكن
Households number	248601	0	55243	193358	عدد الأسر
Individuals number	1417778	0	306903	1110875	عدد الأفراد
<b>Al-Qassim</b> القصيم					
Dwelling number	166565	296	19098	147171	عدد المساكن
Households number	166565	296	19098	147171	عدد الأسر
Individuals number	1080733	1518	131054	948161	عدد الأفراد
<b>Eastern Region</b> المنطقة الشرقية					
Dwelling number	513886	0	24424	489462	عدد المساكن
Households number	513886	0	24424	489462	عدد الأسر
Individuals number	3295135	0	176654	3118481	عدد الأفراد
<b>Asir</b> عسير					
Dwelling number	307016	1743	199187	106086	عدد المساكن
Households number	307016	1743	199187	106086	عدد الأسر
Individuals number	1811973	13804	1339705	458464	عدد الأفراد
<b>Tabuk</b> تبوك					
Dwelling number	120843	0	31916	88927	عدد المساكن
Households number	120843	0	31916	88927	عدد الأسر
Individuals number	740801	0	181851	558950	عدد الأفراد



Continued Table (25)

تابع جدول (25)

عدد المساكن (المشغولة بأُسَر سعودية) وعدد الأسر والأفراد حسب مصدر المياه

Number of Dwelling (Occupied With Saudi Households), and Number of Households and Individuals by Source of Water

Administrative Region	Source of Water Supply				المنطقة الإدارية
	الجملة Total	بئر Well	وايت Water Tank	شبكة عامة Public Water	
<b>Hail</b> <span style="float: right;">حائل</span>					
Dwelling number	79785	834	27390	51561	عدد المساكن
Households number	79785	834	27390	51561	عدد الأسر
Individuals number	562406	2929	215603	343874	عدد الأفراد
<b>Northern Borders</b> <span style="float: right;">الحدود الشمالية</span>					
Dwelling number	37288	0	814	36474	عدد المساكن
Households number	37288	0	814	36474	عدد الأسر
Individuals number	301137	0	5286	295851	عدد الأفراد
<b>Jazan</b> <span style="float: right;">جازان</span>					
Dwelling number	177131	1616	46524	128991	عدد المساكن
Households number	177131	1616	46524	128991	عدد الأسر
Individuals number	1244216	17810	437892	788514	عدد الأفراد
<b>Najran</b> <span style="float: right;">نجران</span>					
Dwelling number	68122	0	38412	29710	عدد المساكن
Households number	68122	0	38412	29710	عدد الأسر
Individuals number	455836	0	236805	219031	عدد الأفراد
<b>Al-Baha</b> <span style="float: right;">الباحة</span>					
Dwelling number	67692	440	17409	49843	عدد المساكن
Households number	67692	440	17409	49843	عدد الأسر
Individuals number	403823	3617	123895	276311	عدد الأفراد
<b>Al-Jouf</b> <span style="float: right;">الجوف</span>					
Dwelling number	57582	0	4326	53256	عدد المساكن
Households number	57582	0	4326	53256	عدد الأسر
Individuals number	458394	0	47317	411077	عدد الأفراد
<b>Total</b> <span style="float: right;">الجملة</span>					
Dwelling number	3591098	5717	853783	2731598	عدد المساكن
Households number	3591098	5717	853783	2731598	عدد الأسر
Individuals number	21420372	43099	5369068	16008205	عدد الأفراد

Source: Housing Survey 2018 \_General authority for Statistics

المصدر: مسح المساكن 2018 \_ الهيئة العامة للإحصاء



Table (26)

جدول (26)

عدد المساكن (المشغولة بأسر سعودية) وعدد الأسر والأفراد حسب مصدر مياه الشرب

Number of Dwelling (Occupied With Saudi Households), and Number of Households and Individuals by Source of Drinking Water

Administrative Region		Source of Drinking Water					المنطقة الإدارية	
		الجملة	عبوة ماء	بئر	وايت	فلتر ماء		شبكة عامة
		Total	Bottled Water	Well	Water Tank	Water filter	Public Network	
<b>الرياض</b>								
	Dwelling number	850419	417961	0	138069	141369	153020	عدد المساكن
	Households number	850419	417961	0	138069	141369	153020	عدد الأسر
	Individuals number	4940511	2280529	0	725790	969537	964655	عدد الأفراد
<b>مكة المكرمة</b>								
	Dwelling number	896168	601611	898	84197	35171	174291	عدد المساكن
	Households number	896168	601611	898	84197	35171	174291	عدد الأسر
	Individuals number	4707629	3164847	4722	477040	173638	887382	عدد الأفراد
<b>المدينة المنورة</b>								
	Dwelling number	248601	108454	1233	48988	25785	64141	عدد المساكن
	Households number	248601	108454	1233	48988	25785	64141	عدد الأسر
	Individuals number	1417778	587089	6047	287059	120617	416966	عدد الأفراد
<b>القصيم</b>								
	Dwelling number	166565	22084	0	56171	65142	23168	عدد المساكن
	Households number	166565	22084	0	56171	65142	23168	عدد الأسر
	Individuals number	1080733	110477	0	384402	445992	139862	عدد الأفراد
<b>المنطقة الشرقية</b>								
	Dwelling number	513886	274640	0	143577	9637	86032	عدد المساكن
	Households number	513886	274640	0	143577	9637	86032	عدد الأسر
	Individuals number	3295135	1515940	0	1257101	62757	459337	عدد الأفراد
<b>عسير</b>								
	Dwelling number	307016	110922	249	122686	21142	52017	عدد المساكن
	Households number	307016	110922	249	122686	21142	52017	عدد الأسر
	Individuals number	1811973	594724	1692	849364	122060	244133	عدد الأفراد
<b>تبوك</b>								
	Dwelling number	120843	83284	1336	8765	7728	19730	عدد المساكن
	Households number	120843	83284	1336	8765	7728	19730	عدد الأسر
	Individuals number	740801	529274	6333	52494	48445	104255	عدد الأفراد



Continued Table (26)

تابع جدول ( 26 )

عدد المساكن (المشغولة بأسر سعودية) وعدد الأسر والأفراد حسب مصدر مياه الشرب

Number of Dwelling (Occupied With Saudi Households), and Number of Households and Individuals by Source of Drinking Water

Administrative Region	Source of Drinking Water						المنطقة الإدارية
	الجملة	عبوة ماء	بئر	وايت	فلتر ماء	شبكة عامة	
	Total	Bottled Water	Well	Water Tank	Water Filter	Public Network	
<b>حائل</b>							
Dwelling number	79785	16637	375	20712	21036	21025	عدد المساكن
Households number	79785	16637	375	20712	21036	21025	عدد الأسر
Individuals number	562406	97384	1745	168876	144436	149965	عدد الأفراد
<b>الحدود الشمالية</b>							
Dwelling number	37288	1215	0	25622	8217	2234	عدد المساكن
Households number	37288	1215	0	25622	8217	2234	عدد الأسر
Individuals number	301137	7185	0	196338	77688	19926	عدد الأفراد
<b>جازان</b>							
Dwelling number	177131	126035	1212	32087	352	17445	عدد المساكن
Households number	177131	126035	1212	32087	352	17445	عدد الأسر
Individuals number	1244216	766151	9609	329563	4983	133910	عدد الأفراد
<b>نجران</b>							
Dwelling number	68122	19082	60	31678	8875	8427	عدد المساكن
Households number	68122	19082	60	31678	8875	8427	عدد الأسر
Individuals number	455836	132033	103	197202	74613	51885	عدد الأفراد
<b>الباحة</b>							
Dwelling number	67692	51743	220	461	10828	4440	عدد المساكن
Households number	67692	51743	220	461	10828	4440	عدد الأسر
Individuals number	403823	297090	1217	5343	80761	19412	عدد الأفراد
<b>الجوف</b>							
Dwelling number	57582	25431	0	21391	4327	6433	عدد المساكن
Households number	57582	25431	0	21391	4327	6433	عدد الأسر
Individuals number	458394	193084	0	152801	44076	68433	عدد الأفراد
<b>الجملة</b>							
Dwelling number	3591098	1859099	5583	734404	359609	632403	عدد المساكن
Households number	3591098	1859099	5583	734404	359609	632403	عدد الأسر
Individuals number	21420372	10275807	31468	5083373	2369603	3660121	عدد الأفراد

Source: Housing Survey 2018 \_General authority for Statistics

المصدر: مسح المساكن 2018 \_ الهيئة العامة للإحصاء



Table (27)

جدول ( 27 )

عدد المساكن (المشغولة بأسر سعودية) وعدد الأسر والأفراد حسب طريقة تخزين المياه

Number of Dwelling (Occupied With Saudi Households), and Number of Households and Individuals by Method of Water Storage

Administrative Region	Water Storage				المنطقة الإدارية
	الجملة	خزان من الفايبرجلاس	خزان من الصفيح	خزان اسمنتتي	
	Total	Fiberglass Tank	Tin Tank	Cement Tank	
<b>Riyadh</b> الرياض					
Dwelling number	850419	92172	339	757908	عدد المساكن
Households number	850419	92172	339	757908	عدد الأسر
Individuals number	4940511	395175	2095	4543241	عدد الأفراد
<b>Makkah</b> مكة المكرمة					
Dwelling number	896168	46683	1201	848284	عدد المساكن
Households number	896168	46683	1201	848284	عدد الأسر
Individuals number	4707629	263018	6883	4437728	عدد الأفراد
<b>Medina</b> المدينة المنورة					
Dwelling number	248601	12439	1086	235076	عدد المساكن
Households number	248601	12439	1086	235076	عدد الأسر
Individuals number	1417778	55171	6896	1355711	عدد الأفراد
<b>Al-Qassim</b> القصيم					
Dwelling number	166565	2298	172	164095	عدد المساكن
Households number	166565	2298	172	164095	عدد الأسر
Individuals number	1080733	12470	709	1067554	عدد الأفراد
<b>Eastern Region</b> المنطقة الشرقية					
Dwelling number	513886	331365	2249	180272	عدد المساكن
Households number	513886	331365	2249	180272	عدد الأسر
Individuals number	3295135	2255577	15437	1024121	عدد الأفراد
<b>Asir</b> عسير					
Dwelling number	307016	840	2309	303867	عدد المساكن
Households number	307016	840	2309	303867	عدد الأسر
Individuals number	1811973	5130	16126	1790717	عدد الأفراد
<b>Tabuk</b> تبوك					
Dwelling number	120843	31946	865	88032	عدد المساكن
Households number	120843	31946	865	88032	عدد الأسر
Individuals number	740801	183464	6796	550541	عدد الأفراد

Continued Table (27)

تابع جدول (27)

عدد المساكن (المشغولة بأسر سعودية) وعدد الأسر والأفراد حسب طريقة تخزين المياه

Number of Dwelling (Occupied With Saudi Households), and Number of Households and Individuals by Method of Water Storage

Administrative Region	Water Storage				المنطقة الإدارية
	الجملة	خزان من الفايبرجلاس	خزان من الصفيح	خزان اسمنتي	
	Total	Fiberglass Tank	Tin Tank	Cement Tank	
<b>Hail</b> <span style="float: right;">حائل</span>					
Dwelling number	79785	809	409	78567	عدد المساكن
Households number	79785	809	409	78567	عدد الأسر
Individuals number	562406	3834	3381	555191	عدد الأفراد
<b>Northern Borders</b> <span style="float: right;">الحدود الشمالية</span>					
Dwelling number	37288	33577	804	2907	عدد المساكن
Households number	37288	33577	804	2907	عدد الأسر
Individuals number	301137	267653	8675	24809	عدد الأفراد
<b>Jazan</b> <span style="float: right;">جازان</span>					
Dwelling number	177131	89019	42809	45303	عدد المساكن
Households number	177131	89019	42809	45303	عدد الأسر
Individuals number	1244216	527993	341352	374871	عدد الأفراد
<b>Najran</b> <span style="float: right;">نجران</span>					
Dwelling number	68122	5054	17564	45504	عدد المساكن
Households number	68122	5054	17564	45504	عدد الأسر
Individuals number	455836	30742	118197	306897	عدد الأفراد
<b>Al-Baha</b> <span style="float: right;">الباحة</span>					
Dwelling number	67692	449	718	66525	عدد المساكن
Households number	67692	449	718	66525	عدد الأسر
Individuals number	403823	3022	8647	392154	عدد الأفراد
<b>Al-Jouf</b> <span style="float: right;">الجوف</span>					
Dwelling number	57582	21971	3831	31780	عدد المساكن
Households number	57582	21971	3831	31780	عدد الأسر
Individuals number	458394	211481	44260	202653	عدد الأفراد
<b>Total</b> <span style="float: right;">الجملة</span>					
Dwelling number	3591098	668622	74356	2848120	عدد المساكن
Households number	3591098	668622	74356	2848120	عدد الأسر
Individuals number	21420372	4214730	579454	16626188	عدد الأفراد

Source: Housing Survey 2018 \_General authority for Statistics

المصدر: مسح المساكن 2018 \_ الهيئة العامة للإحصاء





Table (28)

جدول ( 28 )

عدد المساكن (المشغولة بأسر سعودية) وعدد الأسر والأفراد حسب مصدر الكهرباء

Number of Dwelling (Occupied With Saudi Households), and Number of Households and Individuals by Source of Electricity

Administrative Region	Source of Electricity مصدر الكهرباء			المنطقة الإدارية
	الجملة Total	شبكة خاصة Private Network	شبكة عامة Public Network	
<b>Riyadh</b> الرياض				
Dwelling number	850419	885	849534	عدد المساكن
Households number	850419	885	849534	عدد الأسر
Individuals number	4940511	4518	4935993	عدد الأفراد
<b>Makkah</b> مكة المكرمة				
Dwelling number	896168	1336	894832	عدد المساكن
Households number	896168	1336	894832	عدد الأسر
Individuals number	4707629	3798	4703831	عدد الأفراد
<b>Medina</b> المدينة المنورة				
Dwelling number	248601	457	248144	عدد المساكن
Households number	248601	457	248144	عدد الأسر
Individuals number	1417778	4613	1413165	عدد الأفراد
<b>Al-Qassim</b> القصيم				
Dwelling number	166565	78	166487	عدد المساكن
Households number	166565	78	166487	عدد الأسر
Individuals number	1080733	416	1080317	عدد الأفراد
<b>Eastern Region</b> المنطقة الشرقية				
Dwelling number	513886	2300	511586	عدد المساكن
Households number	513886	2300	511586	عدد الأسر
Individuals number	3295135	14482	3280653	عدد الأفراد
<b>Asir</b> عسير				
Dwelling number	307016	292	306724	عدد المساكن
Households number	307016	292	306724	عدد الأسر
Individuals number	1811973	1234	1810739	عدد الأفراد
<b>Tabuk</b> تبوك				
Dwelling number	120843	0	120843	عدد المساكن
Households number	120843	0	120843	عدد الأسر
Individuals number	740801	0	740801	عدد الأفراد



Continued Table (28)

تابع جدول (28)

عدد المساكن (المشغولة بأسر سعودية) وعدد الأسر والأفراد حسب مصدر الكهرباء

Number of Dwelling (Occupied With Saudi Households), and Number of Households and Individuals by Source of Electricity

Administrative Region	Source of Electricity			المنطقة الإدارية
	الجملة Total	شبكة خاصة Private Network	شبكة عامة Public Network	
<b>Hail</b> حائل				
Dwelling number	79785	78	79707	عدد المساكن
Households number	79785	78	79707	عدد الأسر
Individuals number	562406	818	561588	عدد الأفراد
<b>Northern Borders</b> الحدود الشمالية				
Dwelling number	37288	91	37197	عدد المساكن
Households number	37288	91	37197	عدد الأسر
Individuals number	301137	718	300419	عدد الأفراد
<b>Jazan</b> جازان				
Dwelling number	177131	0	177131	عدد المساكن
Households number	177131	0	177131	عدد الأسر
Individuals number	1244216	0	1244216	عدد الأفراد
<b>Najran</b> نجران				
Dwelling number	68122	0	68122	عدد المساكن
Households number	68122	0	68122	عدد الأسر
Individuals number	455836	0	455836	عدد الأفراد
<b>Al-Baha</b> الباحة				
Dwelling number	67692	0	67692	عدد المساكن
Households number	67692	0	67692	عدد الأسر
Individuals number	403823	0	403823	عدد الأفراد
<b>Al-Jouf</b> الجوف				
Dwelling number	57582	0	57582	عدد المساكن
Households number	57582	0	57582	عدد الأسر
Individuals number	458394	0	458394	عدد الأفراد
<b>Total</b> الجملة				
Dwelling number	3591098	5517	3585581	عدد المساكن
Households number	3591098	5517	3585581	عدد الأسر
Individuals number	21420372	30597	21389775	عدد الأفراد

Source: Housing Survey 2018 \_General authority for Statistics

المصدر: مسح المساكن 2018 \_ الهيئة العامة للإحصاء



Table (29)

جدول (29)

عدد المساكن (المشغولة بأسر سعودية) وعدد الأسر والأفراد حسب استخدام المبيدات الحشرية

Number of Dwelling (Occupied With Saudi Households), and Number of Households and Individuals by Pesticide Use

Administrative Region	Pesticide Use				المنطقة الإدارية
	الجملة Total	لا تستخدم ابدا Never use	عند الحاجة When Needed	بصفة منتظمة Regularly	
<b>Riyadh</b> الرياض					
Dwelling number	850419	203247	606799	40373	عدد المساكن
Households number	850419	203247	606799	40373	عدد الأسر
Individuals number	4940511	1235948	3417402	287161	عدد الأفراد
<b>Makkah</b> مكة المكرمة					
Dwelling number	896168	129464	659715	106989	عدد المساكن
Households number	896168	129464	659715	106989	عدد الأسر
Individuals number	4707629	675844	3414021	617764	عدد الأفراد
<b>Medina</b> المدينة المنورة					
Dwelling number	248601	58012	179327	11262	عدد المساكن
Households number	248601	58012	179327	11262	عدد الأسر
Individuals number	1417778	288528	1053345	75905	عدد الأفراد
<b>Al-Qassim</b> القصيم					
Dwelling number	166565	29322	121020	16223	عدد المساكن
Households number	166565	29322	121020	16223	عدد الأسر
Individuals number	1080733	170633	789785	120315	عدد الأفراد
<b>Eastern Region</b> المنطقة الشرقية					
Dwelling number	513886	63122	386847	63917	عدد المساكن
Households number	513886	63122	386847	63917	عدد الأسر
Individuals number	3295135	409832	2605264	280039	عدد الأفراد
<b>Asir</b> عسير					
Dwelling number	307016	79426	216047	11543	عدد المساكن
Households number	307016	79426	216047	11543	عدد الأسر
Individuals number	1811973	458204	1263449	90320	عدد الأفراد
<b>Tabuk</b> تبوك					
Dwelling number	120843	14384	101873	4586	عدد المساكن
Households number	120843	14384	101873	4586	عدد الأسر
Individuals number	740801	62779	654098	23924	عدد الأفراد



Continued Table (29)

تابع جدول (29)

عدد المساكن (المشغولة بأسر سعودية) وعدد الأسر والأفراد حسب استخدام المبيدات الحشرية

Housing Units (Occupied With Saudi Households), Households and Individuals by Pesticide Use

Administrative Region	Pesticide Use				المنطقة الإدارية
	الجملة	لا تستخدم أبدا	عند الحاجة	بصفة منتظمة	
	Total	Never Use	When Needed	Regularly	
<b>Hail</b> <span style="float: right;">حائل</span>					
Dwelling number	79785	6860	43707	29218	عدد المساكن
Households number	79785	6860	43707	29218	عدد الأسر
Individuals number	562406	35006	291013	236387	عدد الأفراد
<b>Northern Borders</b> <span style="float: right;">الحدود الشمالية</span>					
Dwelling number	37288	552	34831	1905	عدد المساكن
Households number	37288	552	34831	1905	عدد الأسر
Individuals number	301137	2591	280370	18176	عدد الأفراد
<b>Jazan</b> <span style="float: right;">جازان</span>					
Dwelling number	177131	23399	152442	1290	عدد المساكن
Households number	177131	23399	152442	1290	عدد الأسر
Individuals number	1244216	158947	1079801	5468	عدد الأفراد
<b>Najran</b> <span style="float: right;">نجران</span>					
Dwelling number	68122	385	66061	1676	عدد المساكن
Households number	68122	385	66061	1676	عدد الأسر
Individuals number	455836	1851	445640	8345	عدد الأفراد
<b>Al-Baha</b> <span style="float: right;">الباحة</span>					
Dwelling number	67692	10036	57157	499	عدد المساكن
Households number	67692	10036	57157	499	عدد الأسر
Individuals number	403823	54942	344641	4240	عدد الأفراد
<b>Al-Jouf</b> <span style="float: right;">الجوف</span>					
Dwelling number	57582	1242	52080	4260	عدد المساكن
Households number	57582	1242	52080	4260	عدد الأسر
Individuals number	458394	13474	418660	26260	عدد الأفراد
<b>Total</b> <span style="float: right;">الجملة</span>					
Dwelling number	3591098	619451	2677906	293741	عدد المساكن
Households number	3591098	619451	2677906	293741	عدد الأسر
Individuals number	21420372	3568579	16057489	1794304	عدد الأفراد

Source: Housing Survey 2018 \_General authority for Statistics

المصدر: مسح المساكن 2018 \_ الهيئة العامة للإحصاء



Table (30)

تابع جدول (30)

عدد المساكن (المشغولة بأسر سعودية) وعدد الأسر والأفراد وجملة عدد الغرف  
 Number of Dwelling (Occupied With Saudi Households), and Number of Households and Individuals by Total Number of Rooms

Administrative Region	Total number of rooms جملة عدد الغرف				المنطقة الإدارية
	الجملة Total	7 غرف فأكثر 7 rooms and more	من 4 غرف إلى 6 From 4 to 6 rooms	3 غرف فأقل 3 rooms or less	
<b>Riyadh</b> الرياض					
Dwelling number	850419	344062	390233	116124	عدد المساكن
Households number	850419	344062	390233	116124	عدد الأسر
Individuals number	4940511	2494248	2075861	370402	عدد الأفراد
<b>Makkah</b> مكة المكرمة					
Dwelling number	896168	110334	651042	134792	عدد المساكن
Households number	896168	110334	651042	134792	عدد الأسر
Individuals number	4707629	725286	3481671	500672	عدد الأفراد
<b>Medina</b> المدينة المنورة					
Dwelling number	248601	41378	167877	39346	عدد المساكن
Households number	248601	41378	167877	39346	عدد الأسر
Individuals number	1417778	292922	948904	175952	عدد الأفراد
<b>Al-Qassim</b> القصيم					
Dwelling number	166565	95067	65270	6228	عدد المساكن
Households number	166565	95067	65270	6228	عدد الأسر
Individuals number	1080733	733821	327357	19555	عدد الأفراد
<b>Eastern Region</b> المنطقة الشرقية					
Dwelling number	513886	139263	293594	81029	عدد المساكن
Households number	513886	139263	293594	81029	عدد الأسر
Individuals number	3295135	1122980	1828986	343169	عدد الأفراد
<b>Asir</b> عسير					
Dwelling number	307016	110997	177606	18413	عدد المساكن
Households number	307016	110997	177606	18413	عدد الأسر
Individuals number	1811973	761954	986358	63661	عدد الأفراد
<b>Tabuk</b> تبوك					
Dwelling number	120843	15660	87071	18112	عدد المساكن
Households number	120843	15660	87071	18112	عدد الأسر
Individuals number	740801	126558	554571	59672	عدد الأفراد

Continued Table (30)

تابع جدول (30)

عدد المساكن (المشغولة بأسر سعودية) وعدد الأسر والأفراد وجملة عدد الغرف

Number of Dwelling (Occupied With Saudi Households), and Number of Households and Individuals by Total Number of Rooms

Administrative Region	Total number of rooms جملة عدد الغرف				المنطقة الإدارية
	الجملة Total	7 غرف فأكثر rooms 7 and more	من 4 غرف إلى 6 From 4 to 6 rooms	3 غرف فأقل 3 rooms or less	
<b>Hail</b> <span style="float: right;">حائل</span>					
Dwelling number	79785	35143	39598	5044	عدد المساكن
Households number	79785	35143	39598	5044	عدد الأسر
Individuals number	562406	293233	243383	25790	عدد الأفراد
<b>Northern Borders</b> <span style="float: right;">الحدود الشمالية</span>					
Dwelling number	37288	15132	18385	3771	عدد المساكن
Households number	37288	15132	18385	3771	عدد الأسر
Individuals number	301137	150328	130755	20054	عدد الأفراد
<b>Jazan</b> <span style="float: right;">جازان</span>					
Dwelling number	177131	33275	72244	71612	عدد المساكن
Households number	177131	33275	72244	71612	عدد الأسر
Individuals number	1244216	245557	598510	400149	عدد الأفراد
<b>Najran</b> <span style="float: right;">نجران</span>					
Dwelling number	68122	17916	40349	9857	عدد المساكن
Households number	68122	17916	40349	9857	عدد الأسر
Individuals number	455836	138051	272915	44870	عدد الأفراد
<b>Al-Baha</b> <span style="float: right;">الباحة</span>					
Dwelling number	67692	24426	37617	5649	عدد المساكن
Households number	67692	24426	37617	5649	عدد الأسر
Individuals number	403823	161630	213821	28372	عدد الأفراد
<b>Al-Jouf</b> <span style="float: right;">الجوف</span>					
Dwelling number	57582	27967	24265	5350	عدد المساكن
Households number	57582	27967	24265	5350	عدد الأسر
Individuals number	458394	270066	162141	26187	عدد الأفراد
<b>Total</b> <span style="float: right;">الجملة</span>					
Dwelling number	3591098	1010620	2065151	515327	عدد المساكن
Households number	3591098	1010620	2065151	515327	عدد الأسر
Individuals number	21420372	7516634	11825233	2078505	عدد الأفراد

Source: Housing Survey 2018 \_General authority for Statistics

المصدر: مسح المساكن 2018 \_ الهيئة العامة للإحصاء



**Table (31)**
**جدول (31)**
**عدد المساكن (المشغولة بأسر سعودية) وعدد الأسر والأفراد وعدد غرف النوم**
**Number of Dwelling(Occupied With Saudi Households), and Number of Households and Individuals by Total Number of Bedrooms**

Administrative Region	No. of Bedrooms عدد غرف النوم				المنطقة الإدارية
	Total الجملة	7 غرف فأكثر 7 rooms and more	من 4 غرف إلى 6 From 4 to 6 rooms	3 غرف فأقل 3 rooms or less	
<b>Riyadh</b> الرياض					
Dwelling number	850419	38472	297926	514021	عدد المساكن
Households number	850419	38472	297926	514021	عدد الأسر
Individuals number	4940511	475955	1952734	2511822	عدد الأفراد
<b>Makkah</b> مكة المكرمة					
Dwelling number	896168	6810	93958	795400	عدد المساكن
Households number	896168	6810	93958	795400	عدد الأسر
Individuals number	4707629	50935	630407	4026287	عدد الأفراد
<b>Medina</b> المدينة المنورة					
Dwelling number	248601	1249	37102	210250	عدد المساكن
Households number	248601	1249	37102	210250	عدد الأسر
Individuals number	1417778	6966	228541	1182271	عدد الأفراد
<b>Al-Qassim</b> القصيم					
Dwelling number	166565	4803	76681	85081	عدد المساكن
Households number	166565	4803	76681	85081	عدد الأسر
Individuals number	1080733	47444	600680	432609	عدد الأفراد
<b>Eastern Region</b> المنطقة الشرقية					
Dwelling number	513886	25651	165753	322482	عدد المساكن
Households number	513886	25651	165753	322482	عدد الأسر
Individuals number	3295135	195101	1226801	1873233	عدد الأفراد
<b>Asir</b> عسير					
Dwelling number	307016	7549	66425	233042	عدد المساكن
Households number	307016	7549	66425	233042	عدد الأسر
Individuals number	1811973	57079	451196	1303698	عدد الأفراد
<b>Tabuk</b> تبوك					
Dwelling number	120843	453	17004	103386	عدد المساكن
Households number	120843	453	17004	103386	عدد الأسر
Individuals number	740801	2666	136982	601153	عدد الأفراد



Continued Table (31)

تابع جدول (31)

عدد المساكن (المشغولة بأسر سعودية) وعدد الأسر والأفراد وعدد غرف النوم

Housing Units (Occupied With Saudi Households), Households and Individuals by No. of Bedrooms

Administrative Region	No. of Bedrooms				المنطقة الإدارية
	الجملة Total	7 غرف فأكثر 7 rooms and more	من 4 غرف إلى 6 From 4 to 6 rooms	3 غرف فأقل 3 rooms or less	
<b>Hail</b> حائل					
Dwelling number	79785	4088	32998	42699	عدد المساكن
Households number	79785	4088	32998	42699	عدد الأسر
Individuals number	562406	45399	274492	242515	عدد الأفراد
<b>Northern Borders</b> الحدود الشمالية					
Dwelling number	37288	1206	13925	22157	عدد المساكن
Households number	37288	1206	13925	22157	عدد الأسر
Individuals number	301137	15574	136271	149292	عدد الأفراد
<b>Jazan</b> جازان					
Dwelling number	177131	3004	24917	149210	عدد المساكن
Households number	177131	3004	24917	149210	عدد الأسر
Individuals number	1244216	15194	229978	999044	عدد الأفراد
<b>Najran</b> نجران					
Dwelling number	68122	744	12119	55259	عدد المساكن
Households number	68122	744	12119	55259	عدد الأسر
Individuals number	455836	9454	100978	345404	عدد الأفراد
<b>Al-Baha</b> الباحة					
Dwelling number	67692	1631	15888	50173	عدد المساكن
Households number	67692	1631	15888	50173	عدد الأسر
Individuals number	403823	12596	102355	288872	عدد الأفراد
<b>Al-Jouf</b> الجوف					
Dwelling number	57582	8520	19536	29526	عدد المساكن
Households number	57582	8520	19536	29526	عدد الأسر
Individuals number	458394	70929	194397	193068	عدد الأفراد
<b>Total</b> الجملة					
Dwelling number	3591098	104180	874232	2612686	عدد المساكن
Households number	3591098	104180	874232	2612686	عدد الأسر
Individuals number	21420372	1005292	6265812	14149268	عدد الأفراد

Source: Housing Survey 2018 \_General authority for Statistics

المصدر: مسح المساكن 2018 \_ الهيئة العامة للإحصاء





## | Data of Subsidized Housing




**Table (32)**
**جدول (32)**
**أعداد المستفيدين من عقود الدعم السكني حسب نوع العقد والمنطقة الإدارية**
**Number of subsidized housing beneficiaries by type of contract and administrative region.**

Administrative Region	Total الجُملة	Type of Contract نوع العقد		المنطقة الإدارية
		Apartment شقة	Villa فيلا	
Riyadh	17059	820	16239	الرياض
Makkah	13663	2910	10753	مكة المكرمة
Medina	4922	426	4496	المدينة المنورة
Al-Qassim	4103	141	3962	القصيم
Eastern Region	12504	724	11780	المنطقة الشرقية
Asir	4615	181	4434	عسير
Tabuk	2275	79	2196	تبوك
Hail	1985	58	1927	حائل
Northern Borders	1156	51	1105	الحدود الشمالية
Jazan	1783	37	1746	جازان
Najran	1068	4	1064	نجران
Al-Baha	492	7	485	الباحة
Al-Jouf	1445	13	1432	الجوف
<b>Total</b>	<b>67070</b>	<b>5451</b>	<b>61619</b>	<b>الجُملة</b>

Source: Ministry of Housing - 2018

المصدر: وزارة الإسكان - 2018





الهيئة العامة للإحصاء  
General Authority for Statistics

