

Table 1 - (1)

جدول 1 - (1)

Cost Of Living Indices And Percent Changes For
Main Divisions 2007 = 100

الأرقام القياسية لتكلفة المعيشة ونسب التغير للأقسام
الرئيسية ٢٠٠٧ = ١٠٠

Divisions	الأرقام القياسية Index Numbers			نسبة التغير من مارس ٢٠١٦ إلى Percent Change to MAR 2016 From				أقسام الإنفاق
	مارس MAR 2016	فبراير FEB 2016	ديسمبر DEC 2015	مارس MAR 2015	فبراير FEB 2016	ديسمبر DEC 2015	مارس MAR 2015	
	General Index	137.3	137	134.5	131.6	0.2	2.1	
FOOD AND BEVERAGES	146.6	148.1	149.6	145.7	-1.0	-2.0	0.6	الأغذية والمشروبات
TOBACCO	198.4	167.1	165.8	165.6	18.7	19.7	19.8	التبغ
CLOTHING AND FOOTWEAR	113.2	112.1	112.6	107.8	1.0	0.5	5.0	الملابس والاحذية
HOUSING, WATER, ELECTRI-CITY , GAS AND OTHER FUELS	175.8	175	166.6	162.1	0.5	5.5	8.5	السكن والمياه والكهرباء والغاز وأنواع الوقود الآخرى
FURNISHINGS, HOUSEHOLD EQUIPMENT AND MAINTENANCE	134.2	132.7	132.8	130.6	1.1	1.1	2.8	تأثيث وتجهيزات المنزل وصيانتها
HEALTH	121	120.8	117.1	114.6	0.2	3.3	5.6	الصحة
TRANSPORT	124.1	124.2	112.7	110.4	-0.1	10.1	12.4	النقل
COMMUNICATION	94.9	94.9	95	94.3	0.0	-0.1	0.6	الاتصالات
RECREATION AND CULTURE	119.4	119.7	120.6	119.4	-0.3	-1.0	0.0	الترويح والثقافة
EDUCATION	122.6	122.6	122.6	116.3	0.0	0.0	5.4	التعليم
RESTAURANTS AND HOTELS	125.6	125.9	126.5	130	-0.2	-0.7	-3.4	المطاعم والفنادق
MISCELLANEOUS GOODS AND SERVICES	123	122.3	122.6	120	0.6	0.3	2.5	السلع والخدمات المتنوعة

Table 2 - (1)

جدول 2 - (1)

Cost Of Living Indices For Divisions
And Groups 2007 = 100

الأرقام القياسية لتكلفة المعيشة ونسب التغير للأقسام
والمجموعات ٢٠٠٧ = ١٠٠

Divisions And Groups	الأرقام القياسية			نسبة التغير من مارس ٢٠١٦ إلى			أقسام ومجموعات الإنفاق	
	Index Numbers			Percent Change to				
	MAR 2016	FEB 2016	DEC 2015	MAR 2015	FEB 2016	DEC 2015		MAR 2015
General Index	137.3	137.0	134.5	131.6	0.2	2.1	4.3	الرقم القياسي العام
FOOD AND BEVERAGES	146.6	148.1	149.6	145.7	-1.0	-2.0	0.6	الأغذية والمشروبات
FOOD	148.4	150.1	151.7	147.4	-1.1	-2.2	0.7	الأغذية
BEVERAGES	124.9	125.1	125.7	125.7	-0.2	-0.6	-0.6	المشروبات
TOBACCO	198.4	167.1	165.8	165.6	18.7	19.7	19.8	التبغ
TOBACCO	198.4	167.1	165.8	165.6	18.7	19.7	19.8	التبغ
CLOTHING AND FOOTWEAR	113.2	112.1	112.6	107.8	1.0	0.5	5.0	الملابس والأحذية
CLOTHING	114.1	113.3	113.5	108.6	0.7	0.5	5.1	الملابس
FOOTWEAR	107.7	104.2	106.7	103.0	3.4	0.9	4.6	الأحذية
HOUSING, WATER, ELECTRI-CITY , GAS AND OTHER FUELS	175.8	175.0	166.6	162.1	0.5	5.5	8.5	السكن والمياه والكهرباء والغاز وأنواع الوقود الأخرى
RENTALS FOR HOUSING	187.0	185.8	184.6	179.0	0.6	1.3	4.5	الإيجار للسكن
MAINTENANCE OF THE DEWELLING	138.1	138.3	138.1	136.0	-0.1	0.0	1.5	صيانة وإصلاح المسكن
WATER SUPPLY & OTHER SERVICES	221.5	221.5	94.3	92.6	0.0	134.9	139.2	المياه والخدمات المتصلة بالمسكن
ELECTRICITY, GAS AND OTHER FUELS	113.7	113.9	101.5	101.3	-0.2	12.0	12.2	الكهرباء والغاز وأنواع الوقود الأخرى
FURNISHINGS, HOUSEHOLD EQUIPMENT AND MAINTENANCE	134.2	132.7	132.8	130.6	1.1	1.1	2.8	تأثيث وتجهيزات المنزل وصيانتها
FURNITURE & CARPETS	114.3	114.5	113.9	113.1	-0.2	0.4	1.1	الأثاث والسجاد
HOUSEHOLD TEXTILES	133.2	133.1	132.2	129.0	0.1	0.8	3.3	المنسوجات المنزلية
HOUSEHOLD APPLIANCES	125.4	124.8	124.9	121.9	0.5	0.4	2.9	الأجهزة المنزلية
HOUSEHOLD UTENSILS	126.8	125.7	127.6	124.0	0.9	-0.6	2.3	أدوات منزلية
TOOLS FOR HOUSE & GARDEN	130.3	130.5	130.6	128.3	-0.2	-0.2	1.6	أدوات وأجهزة للمنزل والحديقة
GOODS FOR HOUSEHOLD MAINTENANCE	168.7	164.0	164.8	161.7	2.9	2.4	4.3	سلع وخدمات لصيانة المنزل
HEALTH	121.0	120.8	117.1	114.6	0.2	3.3	5.6	الصحة
MEDICAL PRODUCTS & EQUIPMENT	113.4	113.0	112.9	110.0	0.4	0.4	3.1	المنتجات والأجهزة والمعدات الطبية
OUTPATIENT SERVICES	118.4	118.4	117.5	114.5	0.0	0.8	3.4	خدمات المرضى
HOSPITAL SERVICES	139.4	139.4	123.9	122.8	0.0	12.5	13.5	خدمات المستشفيات
TRANSPORT	124.1	124.2	112.7	110.4	-0.1	10.1	12.4	النقل
PURCHASE OF VEHICLES	97.5	97.9	98.6	96.7	-0.4	-1.1	0.8	مشتريات المركبات
OPERATION OF TRANSPORT EQUIPMENT	145.1	145.2	119.9	118.6	-0.1	21.0	22.3	تشغيل معدات النقل الشخصية
TRANSPORT SERVICES	157.9	156.2	148.7	139.2	1.1	6.2	13.4	خدمات النقل
COMMUNICATION	94.9	94.9	95.0	94.3	0.0	-0.1	0.6	الاتصالات
POSTAL SERVICES	99.2	99.2	99.2	99.2	0.0	0.0	0.0	خدمات بريدية
TELEPHONE AND TELEFAX EQUIPMENT	72.6	72.6	73.3	69.0	0.0	-1.0	5.2	أجهزة هاتف وفاكس
TELEPHONE AND TELEFAX SERVICES	99.7	99.7	99.7	99.7	0.0	0.0	0.0	خدمات الهاتف والفاكس
RECREATION AND CULTURE	119.4	119.7	120.6	119.4	-0.3	-1.0	0.0	الترفيه والثقافة
AUDIO, PHOTO & INFO. EQUIPMENT	77.6	78.0	78.5	76.3	-0.5	-1.1	1.7	المعدات السمعية والبصرية والتصوير
OTHER RECREATION & CULTURE GOODS	149.3	149.3	145.5	139.3	0.0	2.6	7.2	السلع الأخرى المعدة للترفيه والثقافة
OTHER RECREATIONAL GOODS	122.5	122.0	124.1	119.7	0.4	-1.3	2.3	المعدات الترفيهية الأخرى
RECREATIONAL & CULTURAL SERVICES	118.1	119.8	118.2	112.4	-1.4	-0.1	5.1	خدمات ترفيهية وثقافية
NEWSPAPERS, BOOKS & STATIONERY	103.7	103.7	103.8	103.5	0.0	-0.1	0.2	الكتب والصحف والقرطاسية
PACKAGE HOLIDAYS	152.6	152.6	155.3	162.3	0.0	-1.7	-6.0	عروض العطلات والسياحة



Table 2 - (2)

جدول 2 - (2)

Cost Of Living Indices For Divisions
And Groups 2007 = 100

الأرقام القياسية لتكلفة المعيشة ونسب التغير للأقسام
والمجموعات ٢٠٠٧ = ١٠٠

Divisions And Groups	الأرقام القياسية Index Numbers			نسبة التغير من مارس ٢٠١٦ إلى Percent Change to MAR 2016 From				أقسام ومجموعات الإنفاق
	مارس MAR 2016	فبراير FEB 2016	ديسمبر DEC 2015	مارس MAR 2015	فبراير FEB 2016	ديسمبر DEC 2015	مارس MAR 2015	
	EDUCATION	122.6	122.6	122.6	116.3	0.0	0.0	
PRE-PRIMARY & PRIMARY EDUCATION	132.2	132.2	132.2	121.7	0.0	0.0	8.6	التعليم ما قبل الابتدائي والابتدائي
SECONDARY&INTERMEDIATE EDUCATION	129.9	129.9	129.9	120.5	0.0	0.0	7.8	التعليم الثانوي والمتوسط
POST-SECONDARY EDUCATION	90.7	90.7	90.7	97.7	0.0	0.0	-7.2	التعليم ما بعد الثانوي غير الجامعي
TERTIARY EDUCATION	93.9	93.9	93.9	100.7	0.0	0.0	-6.8	التعليم العالي
RESTAURANTS AND HOTELS	125.6	125.9	126.5	130.0	-0.2	-0.7	-3.4	المطاعم والفنادق
CATERING SERVICE	125.2	125.5	126.0	129.3	-0.2	-0.6	-3.2	خدمات تقديم الوجبات
ACCOMMODATION SERVICES	130.5	129.8	131.5	136.9	0.5	-0.8	-4.7	خدمات الفنادق والشقق المفروشة
MISCELLANEOUS GOODS AND SERVICES	123.0	122.3	122.6	120.0	0.6	0.3	2.5	السلع والخدمات المتنوعة
PERSONAL CARE	119.5	120.0	119.7	117.2	-0.4	-0.2	2.0	العناية الشخصية
PERSONAL EFFECTS N.E.C.	136.9	134.5	136.7	138.0	1.8	0.1	-0.8	الأمثلة الشخصية الأخرى
SOCIAL PROTECTION	129.1	129.1	123.9	121.9	0.0	4.2	5.9	الخدمات الإجتماعية
INSURANCE	168.1	168.1	152.0	144.4	0.0	10.6	16.4	التأمين
FINANCIAL SERVICES N.E.C.	102.2	102.2	104.0	104.1	0.0	-1.7	-1.8	الخدمات المالية الأخرى
OTHER SERVICES N.E.C.	117.7	116.8	117.3	111.7	0.8	0.3	5.4	خدمات أخرى

Table 3 - (1)

جدول 3 - (1)

Cost Of Living Index And Percent Changes For Divisions, Groups And Classes 2007 = 100

الأرقام القياسية لتكلفة المعيشة ونسب التغير للأقسام والمجموعات والفصول ٢٠٠٧ = ١٠٠

Divisions ,Groups And Classes	الأرقام القياسية				نسبة التغير من مارس ٢٠١٦ إلى			أقسام والمجموعات والفصول
	Index Numbers				Percent Change to			
	مارس 2016	فبراير 2016	ديسمبر 2015	مارس 2015	فبراير 2016	ديسمبر 2015	مارس 2015	
General Index	137.3	137.0	134.5	131.6	0.2	2.1	4.3	الرقم القياسي العام
FOOD AND BEVERAGES	146.6	148.1	149.6	145.7	-1.0	-2.0	0.6	الأغذية والمشروبات
FOOD	148.4	150.1	151.7	147.4	-1.1	-2.2	0.7	الأغذية
Bread and cereals	134.8	135.2	136.6	137.2	-0.3	-1.3	-1.7	الخبز والحبوب
Meat and poultry	157.5	160.1	159.9	156.9	-1.6	-1.5	0.4	اللحوم والدواجن
Fish and seafood	214.4	217.7	222.4	198.7	-1.5	-3.6	7.9	السماك وطعام البحر
Milk, cheese and eggs	136.7	137.3	137.6	139.0	-0.4	-0.7	-1.7	الألبان والأجبان والبيض
Oils and fats	149.1	149.7	151.4	152.4	-0.4	-1.5	-2.2	الزيوت والدهون
Fruit and nuts	127.0	126.9	128.9	125.7	0.1	-1.5	1.0	الفواكه والمكسرات
Vegetables	135.5	139.7	147.0	133.0	-3.0	-7.8	1.9	الخضار
Sugar, jam, honey, chocolate & sweets	154.8	156.1	155.5	151.0	-0.8	-0.5	2.5	السكر والمربي والعسل والشكولاته والحلويات
Food products not classified elsewhere	141.7	142.2	141.1	144.0	-0.4	0.4	-1.6	منتجات غذائية غير مصنفة في مكان آخر
BEVERAGES	124.9	125.1	125.7	125.7	-0.2	-0.6	-0.6	المشروبات
Coffee, tea and cocoa	140.6	141.3	142.5	141.9	-0.5	-1.3	-0.9	القهوة والشاي والكاكاو
Mineral waters, soft drinks fruit- & veg	116.1	115.9	116.2	116.4	0.2	-0.1	-0.3	المياه المعدنية والمرطبات والمصبرات
TOBACCO	198.4	167.1	165.8	165.6	18.7	19.7	19.8	التبغ
TOBACCO	198.4	167.1	165.8	165.6	18.7	19.7	19.8	التبغ
Tobacco	198.4	167.1	165.8	165.6	18.7	19.7	19.8	التبغ
CLOTHING AND FOOTWEAR	113.2	112.1	112.6	107.8	1.0	0.5	5.0	الملابس والأحذية
CLOTHING	114.1	113.3	113.5	108.6	0.7	0.5	5.1	الملابس
Clothing materials	121.3	122.5	121.8	114.3	-1.0	-0.4	6.1	مواد الملابس
Garments	111.8	110.7	111.1	106.2	1.0	0.6	5.3	الملابس الجاهزة
Other articles of clothing & accessories	123.3	122.9	123.1	119.5	0.3	0.2	3.2	مواد أخرى من الملابس وأكسسواراتها
Tailoring , Cleaning & repair of cloths	121.6	121.0	120.4	118.3	0.5	1.0	2.8	خياطة الملابس وتنظيفها وإصلاحها
FOOTWEAR	107.7	104.2	106.7	103.0	3.4	0.9	4.6	الأحذية
Shoes and other footwear	107.7	104.2	106.7	103.0	3.4	0.9	4.6	الأحذية وملبوسات القدم
Repair and hire of footwear	103.3	103.4	102.3	105.9	-0.1	1.0	-2.5	تطليح وتلميع الأحذية
HOUSING, WATER, ELECTRI-CITY , GAS AND OTHER FUELS	175.8	175.0	166.6	162.1	0.5	5.5	8.5	السكن والمياه والكهرباء والغاز وأنواع الوقود الأخرى
RENTALS FOR HOUSING	187.0	185.8	184.6	179.0	0.6	1.3	4.5	الإيجار للسكن
Rentals for housing	187.0	185.8	184.6	179.0	0.6	1.3	4.5	الإيجار للسكن
MAINTENANCE OF THE DEWELLING	138.1	138.3	138.1	136.0	-0.1	0.0	1.5	صيانة وإصلاح المسكن
Materials for the maintenance & of dwelling	126.5	126.3	125.9	126.3	0.2	0.5	0.2	مواد وإصلاح المسكن
Services for the maintenance & of dwelling	156.4	157.3	157.4	151.3	-0.6	-0.6	3.4	خدمات إصلاح المسكن
WATER SUPPLY & OTHER SERVICES	221.5	221.5	94.3	92.6	0.0	134.9	139.2	المياه والخدمات المتصلة بالمسكن
Water supply	241.5	241.5	85.2	83.4	0.0	183.5	189.6	مصاريف المياه
Refuse collection	158.6	158.6	157.1	135.1	0.0	1.0	17.4	جمع النفايات
Sewage collection	138.7	138.7	130.5	130.4	0.0	6.3	6.4	الصرف الصحي
ELECTRICITY, GAS AND OTHER FUELS	113.7	113.9	101.5	101.3	-0.2	12.0	12.2	الكهرباء والغاز وأنواع الوقود الأخرى
Electricity	114.3	114.3	100.0	100.0	0.0	14.3	14.3	الكهرباء
Gas	100.0	100.0	100.0	100.0	0.0	0.0	0.0	الغاز
Liquid fuels	148.7	148.7	103.0	98.5	0.0	44.4	51.0	الوقود السائل
Solid fuels	147.7	156.2	149.4	143.5	-5.4	-1.1	2.9	الوقود الصلب
FURNISHINGS, HOUSEHOLD EQUIPMENT AND MAINTENANCE	134.2	132.7	132.8	130.6	1.1	1.1	2.8	تأثيث وتجهيزات المنزل وصيانتها
FURNITURE & CARPETS	114.3	114.5	113.9	113.1	-0.2	0.4	1.1	الأثاث والسجاد
Furniture and furnishings	114.8	115.0	114.3	112.6	-0.2	0.4	2.0	الأثاث والمفروشات
Carpets and other floor coverings	110.9	111.6	111.4	114.7	-0.6	-0.4	-3.3	السجاد وأغطية أرضية أخرى
Repair of furniture & furnishings	127.7	128.5	126.2	125.1	-0.6	1.2	2.1	إصلاح الأثاث والمفروشات
HOUSEHOLD TEXTILES	133.2	133.1	132.2	129.0	0.1	0.8	3.3	المنسوجات المنزلية
Household textiles	133.2	133.1	132.2	129.0	0.1	0.8	3.3	المنسوجات المنزلية
HOUSEHOLD APPLIANCES	125.4	124.8	124.9	121.9	0.5	0.4	2.9	الأجهزة المنزلية
Major household appliances	128.9	128.9	129.5	124.3	0.0	-0.5	3.7	الأجهزة المنزلية المعمرة
Small electric household appliances	122.5	121.1	120.6	120.4	1.2	1.6	1.7	أجهزة منزلية كهربائية صغيرة
Repair of household appliances	115.8	115.2	116.8	109.2	0.5	-0.9	6.0	إصلاح أجهزة منزلية

Table 3 - (2)

جدول 3 - (2)

Cost Of Living Index And Percent Changes For Divisions, Groups And Classes 2007 = 100

الأرقام القياسية لتكلفة المعيشة ونسب التغير للأقسام والمجموعات والفصول ٢٠٠٧ = ١٠٠

Divisions ,Groups And Classes	الأرقام القياسية Index Numbers			نسبة التغير من مارس ٢٠١٦ إلى Percent Change to MAR 2016 From			أقسام والمجموعات والفصول	
	مارس MAR 2016	فبراير FEB 2016	ديسمبر DEC 2015	مارس MAR 2015	فبراير FEB 2016	ديسمبر DEC 2015		مارس MAR 2015
	HOUSEHOLD UTENSILS	126.8	125.7	127.6	124.0	0.9		-0.6
household utensils	126.8	125.7	127.6	124.0	0.9	-0.6	2.3	أواني وأدوات منزلية
TOOLS FOR HOUSE & GARDEN	130.3	130.5	130.6	128.3	-0.2	-0.2	1.6	أدوات وأجهزة للمنزل والحديقة
Major tools and equipment	125.0	124.6	127.5	124.7	0.3	-2.0	0.2	الأدوات والمعدات الرئيسية
Small tools and miscellaneous accessories	130.7	131.0	130.9	128.6	-0.2	-0.2	1.6	أدوات صغيرة وملحقاتها المتنوعة
GOODS FOR HOUSEHOLD MAINTENANCE	168.7	164.0	164.8	161.7	2.9	2.4	4.3	سلع وخدمات لصيانة المنزل
Non-durable household goods	123.5	123.1	123.8	121.5	0.3	-0.2	1.6	سلع منزلية غير معمرة
Domestic & household services	190.0	183.2	184.1	180.6	3.7	3.2	5.2	الخدمات المنزلية والأسرية
HEALTH	121.0	120.8	117.1	114.6	0.2	3.3	5.6	الصحة
MEDICAL PRODUCTS & EQUIPMENT	113.4	113.0	112.9	110.0	0.4	0.4	3.1	المنتجات والأجهزة والمعدات الطبية
Pharmaceutical products	118.1	117.8	117.4	114.8	0.3	0.6	2.9	المنتجات الصيدلانية
Other medical products	125.3	123.5	124.8	123.0	1.5	0.4	1.9	منتجات طبية أخرى
Therapeutic appliances and equipment	102.9	102.7	102.7	99.0	0.2	0.2	3.9	الأجهزة والمعدات العلاجية
OUTPATIENT SERVICES	118.4	118.4	117.5	114.5	0.0	0.8	3.4	خدمات المرضى
Medical services	126.8	126.8	124.8	121.9	0.0	1.6	4.0	الخدمات الطبية
Dental Services	111.6	111.6	111.8	108.4	0.0	-0.2	3.0	خدمات طب الأسنان
Paramedical services	116.6	116.6	115.1	113.3	0.0	1.3	2.9	الخدمات شبه الطبية
HOSPITAL SERVICES	139.4	139.4	123.9	122.8	0.0	12.5	13.5	خدمات المستشفيات
Hospital services	139.4	139.4	123.9	122.8	0.0	12.5	13.5	خدمات المستشفيات
TRANSPORT	124.1	124.2	112.7	110.4	-0.1	10.1	12.4	النقل
PURCHASE OF VEHICLES	97.5	97.9	98.6	96.7	-0.4	-1.1	0.8	مشتريات المركبات
Motor cars	97.4	97.8	98.5	96.6	-0.4	-1.1	0.8	سيارات
Motor cycles	111.9	112.2	111.9	112.6	-0.3	0.0	-0.6	درجات نارية
Bicycles	139.0	139.0	140.6	130.5	0.0	-1.1	6.5	درجات هوائية
OPERATION OF TRANSPORT EQUIPMENT	145.1	145.2	119.9	118.6	-0.1	21.0	22.3	تشغيل معدات النقل الشخصية
Spare parts for transport equipment	123.6	124.0	126.5	129.1	-0.3	-2.3	-4.3	قطع غيار معدات النقل الشخصية
Fuels & lubricants for transport equipment	161.2	161.2	99.7	99.7	0.0	61.7	61.7	وقود وزيت لمعدات النقل الشخصية
Maintenance transport equipment	138.8	138.8	136.9	133.2	0.0	1.4	4.2	إصلاح معدات النقل الشخصية
Other services transport equipment	113.3	113.3	111.2	105.9	0.0	1.9	7.0	خدمات أخرى بمعدات النقل الشخصية
TRANSPORT SERVICES	157.9	156.2	148.7	139.2	1.1	6.2	13.4	خدمات النقل
Passenger transport by railway	100.4	100.4	100.4	100.4	0.0	0.0	0.0	نقل الركاب بالسكك الحديدية
Passenger transport by road	135.1	135.1	131.4	128.9	0.0	2.8	4.8	نقل الركاب برا
Passenger transport by air	175.1	172.1	161.8	147.7	1.7	8.2	18.6	نقل الركاب جوا
Passenger transport by sea	136.8	136.8	130.4	114.4	0.0	4.9	19.6	نقل الركاب عن طريق البحر
Other purchased transport services	133.4	133.4	131.5	128.9	0.0	1.4	3.5	خدمات نقل مشتراة أخرى
COMMUNICATION	94.9	94.9	95.0	94.3	0.0	-0.1	0.6	الاتصالات
POSTAL SERVICES	99.2	99.2	99.2	99.2	0.0	0.0	0.0	خدمات بريدية
Postal services	99.2	99.2	99.2	99.2	0.0	0.0	0.0	خدمات البريد
TELEPHONE AND TELEFAX EQUIPMENT	72.6	72.6	73.3	69.0	0.0	-1.0	5.2	أجهزة هاتف وفاكس
Telephone and telefax equipment	72.6	72.6	73.3	69.0	0.0	-1.0	5.2	أجهزة هاتف وفاكس
TELEPHONE AND TELEFAX SERVICES	99.7	99.7	99.7	99.7	0.0	0.0	0.0	خدمات الهاتف والفاكس
Telephone and telefax services	99.7	99.7	99.7	99.7	0.0	0.0	0.0	خدمات الهاتف والفاكس
RECREATION AND CULTURE	119.4	119.7	120.6	119.4	-0.3	-1.0	0.0	الترويح والثقافة
AUDIO, PHOTO & INFO. EQUIPMENT	77.6	78.0	78.5	76.3	-0.5	-1.1	1.7	المعدات السمعية والبصرية والتصوير
Equipment for recording of sound & pictures	91.6	91.6	93.1	91.0	0.0	-1.6	0.7	معدات تسجيل الصوت والصورة
Photo & cinemato & optical instruments	96.6	96.9	95.9	84.9	-0.3	0.7	13.8	معدات التصوير والأدوات البصرية
Information processing equipment	61.9	62.9	63.1	61.0	-1.6	-1.9	1.5	أجهزة معالجة البيانات
Recording media	118.8	117.8	116.5	113.4	0.8	2.0	4.8	وسائط التسجيل
Repair of audio, photo & info.equipment	95.3	95.3	93.9	94.3	0.0	1.5	1.1	إصلاح المعدات السمعية والبصرية والتصوير ومعالجة البيانات
OTHER RECREATION & CULTURE GOODS	149.3	149.3	145.5	139.3	0.0	2.6	7.2	السلع الأخرى المصنوعة للترفيه والثقافة
Major durables for outdoor recreation	120.2	123.2	121.5	123.6	-2.4	-1.1	-2.8	السلع المعمرة الرئيسية الأخرى والمعدة للترفيه بالهواء الطلق
Musical Instruments and major durables for indoor recreation	122.6	122.6	125.3	123.8	0.0	-2.2	-1.0	الألات الموسيقية والمعدات المعمرة الرئيسية للترفيه الداخلي
Repair of recreation & culture goods	151.8	151.8	147.5	140.8	0.0	2.9	7.8	إصلاح السلع الأخرى للترفيه والثقافة
OTHER RECREATIONAL GOODS	122.5	122.0	124.1	119.7	0.4	-1.3	2.3	المعدات الترفيهية الأخرى



Table 3 - (3)

جدول 3 - (3)

Cost Of Living Index And Percent Changes For Divisions, Groups And Classes 2007 = 100

الأرقام القياسية لتكلفة المعيشة ونسب التغير للأقسام والمجموعات والفصول ٢٠٠٧ = ١٠٠

Divisions ,Groups And Classes	الأرقام القياسية				نسبة التغير من مارس ٢٠١٦ إلى			أقسام والمجموعات والفصول
	Index Numbers				Percent Change to			
	مارس 2016	فبراير 2016	ديسمبر 2015	مارس 2015	فبراير 2016	ديسمبر 2015	مارس 2015	
ames, toys and hobbies	105.1	104.3	102.4	97.3	0.8	2.6	8.0	الألعاب والدمى والهوايات
quipment for sport & camping	109.6	109.6	109.2	108.8	0.0	0.4	0.7	معدات الرياضة والتخييم والترفيه في الهواء الطلق
ardens, plants and flowers	136.3	136.3	117.0	116.5	0.0	16.5	17.0	الحدائق والنباتات والزهور
ets	156.5	156.5	169.7	165.0	0.0	-7.8	-5.2	الحيوانات الأليفة
eterinary for pets	91.5	91.5	90.7	91.5	0.0	0.9	0.0	خدمات البيطرة للحيوانات الأليفة
ECREATIONAL & CULTURAL SERVICES	118.1	119.8	118.2	112.4	-1.4	-0.1	5.1	خدمات ترفيهية وثقافية
ecreational and sporting services	98.9	101.6	100.5	92.8	-2.7	-1.6	6.6	خدمات ترفيهية ورياضية
ultural services	151.7	151.7	149.2	146.7	0.0	1.7	3.4	الخدمات الثقافية
EWSPAPERS, BOOKS & STATIONERY	103.7	103.7	103.8	103.5	0.0	-0.1	0.2	الكتب والصحف والقرطاسية
ooks	97.2	96.8	96.7	102.0	0.4	0.5	-4.7	كتب
ewspapers and periodicals	102.2	102.2	102.2	102.2	0.0	0.0	0.0	الصحف والدوريات
ationery and drawing materials	107.8	108.0	108.2	105.0	-0.2	-0.4	2.7	القرطاسية وأدوات الكتابة والرسم
ACKAGE HOLIDAYS	152.6	152.6	155.3	162.3	0.0	-1.7	-6.0	عروض العطلات والسياحة
ackage holidays	152.6	152.6	155.3	162.3	0.0	-1.7	-6.0	عروض العطلات والسياحة
UCATION	122.6	122.6	122.6	116.3	0.0	0.0	5.4	التعليم
RE-PRIMARY & PRIMARY EDUCATION	132.2	132.2	132.2	121.7	0.0	0.0	8.6	التعليم ما قبل الابتدائي والابتدائي
re-primary and primary education	132.2	132.2	132.2	121.7	0.0	0.0	8.6	التعليم ما قبل الابتدائي والابتدائي
ECONDRARY&INTERMEDIATE EDUCATION	129.9	129.9	129.9	120.5	0.0	0.0	7.8	التعليم الثانوي والمتوسط
econdry&Intermediate education	129.9	129.9	129.9	120.5	0.0	0.0	7.8	التعليم الثانوي والمتوسط
OST-SECONDARY EDUCATION	90.7	90.7	90.7	97.7	0.0	0.0	-7.2	التعليم ما بعد الثانوي غير الجامعي
ost-secondary non-tertiary education	90.7	90.7	90.7	97.7	0.0	0.0	-7.2	التعليم ما بعد الثانوي غير الجامعي
ERTIARY EDUCATION	93.9	93.9	93.9	100.7	0.0	0.0	-6.8	التعليم العالي
ertiary education	93.9	93.9	93.9	100.7	0.0	0.0	-6.8	التعليم العالي
ESTAURANTS AND HOTELS	125.6	125.9	126.5	130.0	-0.2	-0.7	-3.4	المطاعم والفنادق
ATERING SERVICE	125.2	125.5	126.0	129.3	-0.2	-0.6	-3.2	خدمات تقديم الوجبات
estaurants, cafés and the like	127.1	127.5	128.1	132.8	-0.3	-0.8	-4.3	المطاعم والمقاهي وما شابهها
anteens	116.1	116.1	116.1	112.7	0.0	0.0	3.0	المقاصف
CCOMMODATION SERVICES	130.5	129.8	131.5	136.9	0.5	-0.8	-4.7	خدمات الفنادق والشقق المفروشة
ccommodation services	130.5	129.8	131.5	136.9	0.5	-0.8	-4.7	خدمات الفنادق والشقق المفروشة
ISCELLANEOUS GOODS AND SERVICES	123.0	122.3	122.6	120.0	0.6	0.3	2.5	السلع والخدمات المتنوعة
ERSONAL CARE	119.5	120.0	119.7	117.2	-0.4	-0.2	2.0	العناية الشخصية
airdressing salons and personal care	117.4	116.8	116.1	114.3	0.5	1.1	2.7	خدمات العناية الشخصية
lectric appliances for personal care	130.8	130.8	133.2	135.1	0.0	-1.8	-3.2	الاجهزة الكهربائية الخاصة بالعناية الشخصية
ther appliances & products for personal care	119.8	120.6	120.4	117.6	-0.7	-0.5	1.9	اجهزة ومنتجات للعناية الشخصية
ERSONAL EFFECTS N.E.C.	136.9	134.5	136.7	138.0	1.8	0.1	-0.8	الأمثلة الشخصية الأخرى
ewellery, clocks and watches	143.6	140.8	143.7	147.6	2.0	-0.1	-2.7	المجوهرات والساعات بانواعها والتحف الثمينة
ther personal effects	114.6	113.7	113.5	105.9	0.8	1.0	8.2	الأمثلة الشخصية الأخرى
OCIAL PROTECTION	129.1	129.1	123.9	121.9	0.0	4.2	5.9	الخدمات الإجتماعية
ocial protection	129.1	129.1	123.9	121.9	0.0	4.2	5.9	الخدمات الإجتماعية
ISURANCE	168.1	168.1	152.0	144.4	0.0	10.6	16.4	التأمين
isurance connected with the dwelling	108.7	108.7	143.1	143.1	0.0	-24.0	-24.0	التأمين على المسكن
isurance connected with health	117.5	117.5	117.9	117.9	0.0	-0.3	-0.3	التأمين على الصحة
isurance connected with transport	205.2	205.2	176.8	165.2	0.0	16.1	24.2	التأمين المتصل بالنقل
ther insurances	120.8	120.8	119.3	113.6	0.0	1.3	6.3	أنواع أخرى من التأمين
INANCIAL SERVICES N.E.C.	102.2	102.2	104.0	104.1	0.0	-1.7	-1.8	الخدمات المالية الأخرى
ther financial services n.e.c.	102.2	102.2	104.0	104.1	0.0	-1.7	-1.8	الخدمات البنكية الأخرى
HTER SERVICES N.E.C.	117.7	116.8	117.3	111.7	0.8	0.3	5.4	خدمات أخرى
ther services not elsewhere classified	117.7	116.8	117.3	111.7	0.8	0.3	5.4	خدمات أخرى غير مصنفة في مكان آخر

Table 4 - (1)

جدول 4 - (1)

Cost Of Living Indices And Percent Changes For Divisions And Group By Cities 2007 = 100

الأرقام القياسية لتكلفة المعيشة ونسب التغير للأقسام والمجموعات حسب المدن ٢٠٠٧ = ١٠٠

Groups and Classes	الرياض RIVADH			مكة المكرمة MAKKAH			الأقسام والمجموعات
	الأرقام القياسية Index Numbers		نسبة التغير %Change مارس	الأرقام القياسية Index Numbers		نسبة التغير %Change مارس	
	مارس MAR	فبراير FEB	2016	مارس MAR	فبراير FEB	2016	
	2016	2016	فبراير	2016	2016	فبراير	
General Index	144.5	144.5	0.0	132.8	132.8	0.0	الرقم القياسي العام
FOOD AND BEVERAGES	145.6	148.8	-2.2	141.0	143.1	-1.5	الأغذية والمشروبات
FOOD	147.4	150.9	-2.3	142.7	145.0	-1.6	الأغذية
BEVERAGES	124.8	124.1	0.6	120.8	120.6	0.2	المشروبات
TOBACCO	215.5	180.1	19.7	215.5	180.1	19.7	التبغ
TOBACCO	215.5	180.1	19.7	215.5	180.1	19.7	التبغ
CLOTHING AND FOOTWEAR	108.9	107.8	1.0	127.1	125.4	1.4	الملابس والأحذية
CLOTHING	112.2	110.6	1.4	129.0	127.0	1.6	الملابس
FOOTWEAR	87.7	89.8	-2.3	114.1	115.0	-0.8	الأحذية
HOUSING, WATER, ELECTRI-CITY, GAS AND OTHER FUELS	220.4	219.9	0.2	143.2	142.1	0.8	السكن والمياه والكهرباء والغاز وأنواع الوقود الأخرى
RENTALS FOR HOUSING	244.9	244.2	0.3	147.3	145.7	1.1	الإيجار للسكن
MAINTENANCE OF THE DEWELLING	141.3	141.0	0.2	110.9	112.4	-1.3	صيانة واصلاح المسكن
WATER SUPPLY & OTHER SERVICES	226.1	226.1	0.0	203.4	203.4	0.0	المياه والخدمات المتصلة بالمسكن
ELECTRICITY, GAS AND OTHER FUELS	113.5	113.5	0.0	113.6	113.7	-0.1	الكهرباء والغاز وأنواع الوقود الأخرى
FURNISHINGS, HOUSEHOLD EQUIPMENT AND MAINTENANCE	128.2	125.2	2.4	139.9	139.8	0.1	تأثيث وتجهيزات المنزل وصيانتها
FURNITURE & CARPETS	106.9	107.1	-0.2	126.4	125.4	0.8	الأثاث والسجاد
HOUSEHOLD TEXTILES	119.4	119.4	0.0	195.9	194.9	0.5	المنسوجات المنزلية
HOUSEHOLD APPLIANCES	122.1	119.8	1.9	129.9	131.4	-1.1	الأجهزة المنزلية
HOUSEHOLD UTENSILS	118.5	119.2	-0.6	138.1	140.3	-1.6	أدوات منزلية
TOOLS FOR HOUSE & GARDEN	123.9	124.1	-0.2	130.2	128.8	1.1	أدوات وأجهزة للمنزل والحديقة
GOODS FOR HOUSEHOLD MAINTENANCE	166.3	156.3	6.4	147.2	147.2	0.0	سلع وخدمات لصيانة المنزل
HEALTH	111.3	111.2	0.1	115.8	115.5	0.3	الصحة
MEDICAL PRODUCTS & EQUIPMENT	104.3	104.0	0.3	108.6	107.8	0.7	المنتجات والأجهزة والمعدات الطبية
OUTPATIENT SERVICES	103.9	103.9	0.0	126.9	126.9	0.0	خدمات المرضى
HOSPITAL SERVICES	138.4	138.4	0.0	106.8	106.8	0.0	خدمات المستشفيات
TRANSPORT	134.9	134.6	0.2	127.9	128.3	-0.3	النقل
PURCHASE OF VEHICLES	101.5	101.3	0.2	93.8	94.6	-0.8	مشتريات المركبات
OPERATION OF TRANSPORT EQUIPMENT	166.9	167.0	-0.1	162.7	162.5	0.1	تشغيل معدات النقل الشخصية
TRANSPORT SERVICES	150.9	147.9	2.0	134.8	135.4	-0.4	خدمات النقل
COMMUNICATION	91.4	91.2	0.2	103.1	103.1	0.0	الاتصالات
POSTAL SERVICES	99.2	99.2	0.0	99.2	99.2	0.0	خدمات بريدية
TELEPHONE AND TELEFAX EQUIPMENT	52.7	51.8	1.7	118.9	118.9	0.0	أجهزة هاتف وفاكس
TELEPHONE AND TELEFAX SERVICES	99.7	99.7	0.0	99.7	99.7	0.0	خدمات الهاتف والفاكس
RECREATION AND CULTURE	107.8	108.2	-0.4	116.3	117.5	-1.0	الترويح والثقافة
AUDIO, PHOTO & INFO. EQUIPMENT	75.9	76.2	-0.4	99.9	100.7	-0.8	المعدات السمعية والبصرية والتصوير
OTHER RECREATION & CULTURE GOODS	178.2	178.2	0.0	159.4	159.4	0.0	السلع الأخرى المعدة للترفيه والثقافة
OTHER RECREATIONAL GOODS	85.2	84.6	0.7	110.7	111.1	-0.4	المعدات الترفيهية الأخرى
RECREATIONAL & CULTURAL SERVICES	121.3	123.8	-2.0	112.2	116.5	-3.7	خدمات ترفيهية وثقافية
NEWSPAPERS, BOOKS & STATIONERY	103.1	103.1	0.0	102.5	103.9	-1.3	الكتب والصحف والقرطاسية
PACKAGE HOLIDAYS	141.3	141.3	0.0	141.3	141.3	0.0	عروض العطلات والسياحة
EDUCATION	118.1	118.1	0.0	121.1	121.1	0.0	التعليم
PRE-PRIMARY & PRIMARY EDUCATION	125.2	125.2	0.0	150.1	150.1	0.0	التعليم ما قبل الابتدائي والابتدائي
SECONDARY&INTERMEDIATE EDUCATION	112.8	112.8	0.0	121.7	121.7	0.0	التعليم الثانوي والمتوسط
POST-SECONDARY EDUCATION	138.9	138.9	0.0	36.6	36.6	0.0	التعليم ما بعد الثانوي غير الجامعي
TERTIARY EDUCATION	97.1	97.1	0.0	123.0	123.0	0.0	التعليم العالي
RESTAURANTS AND HOTELS	123.3	123.5	-0.2	111.1	111.2	-0.1	المطاعم والفنادق
CATERING SERVICE	120.9	121.6	-0.6	108.4	109.2	-0.7	خدمات تقديم الوجبات
ACCOMMODATION SERVICES	147.3	142.7	3.2	138.4	132.0	4.8	خدمات الفنادق والشقق المفروشة
MISCELLANEOUS GOODS AND SERVICES	111.8	111.5	0.3	148.0	147.8	0.1	السلع والخدمات المتنوعة
PERSONAL CARE	114.5	115.5	-0.9	138.5	141.8	-2.3	العناية الشخصية
PERSONAL EFFECTS N.E.C.	116.3	115.0	1.1	167.3	163.6	2.3	الأمتعة الشخصية الأخرى
SOCIAL PROTECTION	126.6	126.6	0.0	126.6	126.6	0.0	الخدمات الاجتماعية
INSURANCE	168.1	168.1	0.0	168.1	168.1	0.0	التأمين
FINANCIAL SERVICES N.E.C.	75.9	75.9	0.0	100.9	100.9	0.0	الخدمات المالية الأخرى
OTHER SERVICES N.E.C.	108.2	107.3	0.8	149.9	148.9	0.7	خدمات أخرى

Table 4 - (2)

جدول 4 - (2)

Cost Of Living Indices And Percent Changes For Divisions And Group By Cities 2007 = 100

الأرقام القياسية لتكلفة المعيشة ونسب التغير للأقسام والمجموعات حسب المدن ٢٠٠٧ = ١٠٠

Groups and Classes	جدة JEDDAH			الدمام DAMMAM			الأقسام والمجموعات
	الأرقام القياسية Index Numbers		نسبة التغير %Change	الأرقام القياسية Index Numbers		نسبة التغير %Change	
	مارس MAR	فبراير FEB	2016 MAR	مارس MAR	فبراير FEB	2016 MAR	
	2016	2016	فبراير FEB	2016	2016	فبراير FEB	
General Index	138.0	136.9	0.8	138.1	137.3	0.6	الرقم القياسي العام
FOOD AND BEVERAGES	155.5	156.9	-0.9	137.8	137.8	0.0	الأغذية والمشروبات
FOOD	157.2	158.7	-0.9	139.2	139.4	-0.1	الأغذية
BEVERAGES	135.2	135.6	-0.3	120.8	119.9	0.8	المشروبات
TOBACCO	191.3	165.3	15.7	210.5	178.8	17.7	التبغ
TOBACCO	191.3	165.3	15.7	210.5	178.8	17.7	التبغ
CLOTHING AND FOOTWEAR	115.4	109.3	5.6	97.6	97.6	0.0	الملابس والأحذية
CLOTHING	116.4	113.2	2.8	94.5	94.4	0.1	الملابس
FOOTWEAR	108.9	84.0	29.6	117.6	118.5	-0.8	الأحذية
HOUSING, WATER, ELECTRI-CITY , GAS AND OTHER FUELS	170.6	169.2	0.8	195.6	192.2	1.8	السكن والمياه والكهرباء والغاز وأنواع الوقود الأخرى
RENTALS FOR HOUSING	180.0	178.1	1.1	209.7	205.0	2.3	الإيجار للسكن
MAINTENANCE OF THE DEWELLING	138.4	138.7	-0.2	157.2	156.6	0.4	صيانة وإصلاح المسكن
WATER SUPPLY & OTHER SERVICES	220.9	220.9	0.0	249.8	249.8	0.0	المياه والخدمات المتصلة بالمسكن
ELECTRICITY, GAS AND OTHER FUELS	114.4	114.6	-0.2	114.7	116.2	-1.3	الكهرباء والغاز وأنواع الوقود الأخرى
FURNISHINGS, HOUSEHOLD EQUIPMENT AND MAINTENANCE	134.7	132.0	2.0	138.1	137.1	0.7	تأثيث وتجهيزات المنزل وصيانتها
FURNITURE & CARPETS	105.8	107.7	-1.8	129.4	127.8	1.3	الأثاث والسجاد
HOUSEHOLD TEXTILES	151.9	151.3	0.4	71.9	72.5	-0.8	المنسوجات المنزلية
HOUSEHOLD APPLIANCES	126.9	125.2	1.4	112.0	111.5	0.4	الأجهزة المنزلية
HOUSEHOLD UTENSILS	134.2	129.3	3.8	117.8	114.5	2.9	أدوات منزلية
TOOLS FOR HOUSE & GARDEN	119.4	120.2	-0.7	116.4	114.5	1.7	أدوات وأجهزة للمنزل والحديقة
GOODS FOR HOUSEHOLD MAINTENANCE	174.6	164.5	6.1	192.9	192.4	0.3	سلع وخدمات لصيانة المنزل
HEALTH	136.7	135.7	0.7	111.1	111.0	0.1	الصحة
MEDICAL PRODUCTS & EQUIPMENT	126.7	124.0	2.2	106.0	105.6	0.4	المنتجات والأجهزة والمعدات الطبية
OUTPATIENT SERVICES	129.7	129.7	0.0	112.1	112.1	0.0	خدمات المرضى
HOSPITAL SERVICES	168.2	168.2	0.0	118.5	118.5	0.0	خدمات المستشفيات
TRANSPORT	115.8	115.3	0.4	114.7	115.3	-0.5	النقل
PURCHASE OF VEHICLES	90.8	89.4	1.6	92.4	93.6	-1.3	مشتريات المركبات
OPERATION OF TRANSPORT EQUIPMENT	138.6	138.3	0.2	138.8	139.0	-0.1	تشغيل معدات النقل الشخصية
TRANSPORT SERVICES	133.0	136.5	-2.6	112.7	112.5	0.2	خدمات النقل
COMMUNICATION	99.8	99.4	0.4	94.2	95.3	-1.2	الإتصالات
POSTAL SERVICES	99.2	99.2	0.0	99.2	99.2	0.0	خدمات بريدية
TELEPHONE AND TELEFAX EQUIPMENT	100.1	97.9	2.2	68.9	74.9	-8.0	أجهزة هاتف وفاكس
TELEPHONE AND TELEFAX SERVICES	99.7	99.7	0.0	99.7	99.7	0.0	خدمات الهاتف والفاكس
RECREATION AND CULTURE	115.0	114.8	0.2	122.0	121.8	0.2	الترويح والثقافة
AUDIO, PHOTO & INFO. EQUIPMENT	82.3	82.8	-0.6	81.5	81.0	0.6	المعدات السمعية والبصرية والتصوير
OTHER RECREATION & CULTURE GOODS	121.8	121.8	0.0	133.2	133.4	-0.1	السلع الأخرى الممتدة للترفيه والثقافة
OTHER RECREATIONAL GOODS	123.5	122.4	0.9	111.3	111.2	0.1	المعدات الترفيهية الأخرى
RECREATIONAL & CULTURAL SERVICES	115.7	115.7	0.0	97.9	97.8	0.1	خدمات ترفيهية وثقافية
NEWSPAPERS, BOOKS & STATIONERY	100.9	100.9	0.0	102.9	102.0	0.9	الكتب والصحف والقرطاسية
PACKAGE HOLIDAYS	134.7	134.7	0.0	193.9	193.9	0.0	عروض العطلات والسياحة
EDUCATION	130.0	130.0	0.0	130.0	130.0	0.0	التعليم
PRE-PRIMARY & PRIMARY EDUCATION	168.2	168.2	0.0	137.0	137.0	0.0	التعليم ما قبل الابتدائي والابتدائي
SECONDARY&INTERMEDIATE EDUCATION	137.7	137.7	0.0	146.6	146.6	0.0	التعليم الثانوي والمتوسط
POST-SECONDARY EDUCATION	21.0	21.0	0.0	117.1	117.1	0.0	التعليم ما بعد الثانوي غير الجامعي
TERTIARY EDUCATION	96.9	96.9	0.0	44.6	44.6	0.0	التعليم العالي
RESTAURANTS AND HOTELS	125.6	124.2	1.1	135.9	137.9	-1.5	المطاعم والفنادق
CATERING SERVICE	125.3	124.1	1.0	139.0	139.3	-0.2	خدمات تقديم الوجبات
ACCOMMODATION SERVICES	129.2	125.7	2.8	105.3	124.4	-15.4	خدمات الفنادق والشقق المفروشة
MISCELLANEOUS GOODS AND SERVICES	118.7	117.8	0.8	122.5	121.8	0.6	السلع والخدمات المتنوعة
PERSONAL CARE	110.6	111.8	-1.1	122.2	121.1	0.9	العناية الشخصية
PERSONAL EFFECTS N.E.C.	126.6	121.8	3.9	125.3	126.2	-0.7	الأمتعة الشخصية الأخرى
SOCIAL PROTECTION	130.4	130.4	0.0	111.1	111.1	0.0	الخدمات الإجتماعية
INSURANCE	168.1	168.1	0.0	168.1	168.1	0.0	التأمين
FINANCIAL SERVICES N.E.C.	137.5	137.5	0.0	103.3	103.3	0.0	الخدمات المالية الأخرى
OTHER SERVICES N.E.C.	115.6	115.1	0.4	121.3	119.8	1.3	خدمات أخرى



Table 4 - (3)

جدول 4 - (3)

Cost Of Living Indices And Percent Changes For Divisions And Group By Cities 2007 = 100

الأرقام القياسية لتكلفة المعيشة ونسب التغير للأقسام والمجموعات حسب المدن ٢٠٠٧ = ١٠٠

المدينة المنورة MEDINA	الأرقام القياسية Index Numbers		نسبة التغير %Change مارس		الطائف TAIF		نسبة التغير %Change مارس		الأقسام والمجموعات
	مارس MAR	فبراير FEB	2016 MAR	2016 FEB	مارس MAR	فبراير FEB	2016 MAR	2016 FEB	
	2016	2016	2016	2016	2016	2016	2016	2016	
	2016	2016	2016	2016	2016	2016	2016	2016	
General Index	129.2	129.1	0.1	0.1	131.8	131.7	0.1	0.1	الرقم القياسي العام
FOOD AND BEVERAGES	142.4	142.3	0.1	0.1	141.2	142.2	-0.7	-0.7	الأغذية والمشروبات
FOOD	143.3	143.2	0.1	0.1	143.1	144.0	-0.6	-0.6	الأغذية
BEVERAGES	131.4	131.7	-0.2	-0.2	119.8	121.1	-1.1	-1.1	المشروبات
TOBACCO	130.2	103.8	25.4	25.4	198.4	171.4	15.8	15.8	التبغ
TOBACCO	130.2	103.8	25.4	25.4	198.4	171.4	15.8	15.8	التبغ
CLOTHING AND FOOTWEAR	129.2	129.5	-0.2	-0.2	100.2	100.8	-0.6	-0.6	الملابس والأحذية
CLOTHING	130.2	130.5	-0.2	-0.2	102.4	103.0	-0.6	-0.6	الملابس
FOOTWEAR	122.7	122.7	0.0	0.0	85.5	86.0	-0.6	-0.6	الأحذية
HOUSING, WATER, ELECTRI-CITY , GAS AND OTHER FUELS	138.3	138.1	0.1	0.1	166.8	166.9	-0.1	-0.1	السكن والمياه والكهرباء والغاز وأنواع الوقود الأخرى
RENTALS FOR HOUSING	136.5	136.3	0.1	0.1	177.0	177.0	0.0	0.0	الإيجار للسكن
MAINTENANCE OF THE DEWELLING	162.2	162.4	-0.1	-0.1	124.4	124.3	0.1	0.1	صيانة وإصلاح المسكن
WATER SUPPLY & OTHER SERVICES	214.8	214.8	0.0	0.0	206.9	206.9	0.0	0.0	المياه والخدمات المتصلة بالمسكن
ELECTRICITY, GAS AND OTHER FUELS	113.8	113.8	0.0	0.0	113.8	114.2	-0.4	-0.4	الكهرباء والغاز وأنواع الوقود الأخرى
FURNISHINGS, HOUSEHOLD EQUIPMENT AND MAINTENANCE	130.3	130.3	0.0	0.0	145.1	145.4	-0.2	-0.2	تأثيث وتجهيزات المنزل وصيانتها
FURNITURE & CARPETS	119.4	119.3	0.1	0.1	136.0	137.5	-1.1	-1.1	الأثاث والسجاد
HOUSEHOLD TEXTILES	111.4	111.4	0.0	0.0	135.4	132.8	2.0	2.0	المنسوجات المنزلية
HOUSEHOLD APPLIANCES	123.1	123.2	-0.1	-0.1	125.4	125.3	0.1	0.1	الأجهزة المنزلية
HOUSEHOLD UTENSILS	108.9	109.1	-0.2	-0.2	140.6	140.4	0.1	0.1	أدوات منزلية
TOOLS FOR HOUSE & GARDEN	113.8	114.1	-0.3	-0.3	116.0	116.6	-0.5	-0.5	أدوات وأجهزة للمنزل والحديقة
GOODS FOR HOUSEHOLD MAINTENANCE	161.2	161.2	0.0	0.0	175.5	175.3	0.1	0.1	سلع وخدمات لصيانة المنزل
HEALTH	127.4	127.4	0.0	0.0	108.4	109.4	-0.9	-0.9	الصحة
MEDICAL PRODUCTS & EQUIPMENT	130.3	130.4	-0.1	-0.1	109.9	112.6	-2.4	-2.4	المنتجات والأجهزة والمعدات الطبية
OUTPATIENT SERVICES	135.6	135.6	0.0	0.0	111.3	111.3	0.0	0.0	خدمات المرضى
HOSPITAL SERVICES	105.9	105.9	0.0	0.0	100.0	100.0	0.0	0.0	خدمات المستشفيات
TRANSPORT	115.0	115.4	-0.3	-0.3	113.2	110.5	2.4	2.4	النقل
PURCHASE OF VEHICLES	84.8	85.3	-0.6	-0.6	82.1	82.7	-0.7	-0.7	مشتريات المركبات
OPERATION OF TRANSPORT EQUIPMENT	138.6	139.0	-0.3	-0.3	115.7	116.1	-0.3	-0.3	تشغيل معدات النقل الشخصية
TRANSPORT SERVICES	154.4	154.4	0.0	0.0	254.5	220.9	15.2	15.2	خدمات النقل
COMMUNICATION	94.3	94.5	-0.2	-0.2	88.8	88.8	0.0	0.0	الإتصالات
POSTAL SERVICES	99.2	99.2	0.0	0.0	99.2	99.2	0.0	0.0	خدمات بريدية
TELEPHONE AND TELEFAX EQUIPMENT	69.0	70.2	-1.7	-1.7	38.4	38.3	0.3	0.3	أجهزة هاتف وفاكس
TELEPHONE AND TELEFAX SERVICES	99.7	99.7	0.0	0.0	99.7	99.7	0.0	0.0	خدمات الهاتف والفاكس
RECREATION AND CULTURE	118.4	118.4	0.0	0.0	116.4	116.3	0.1	0.1	الترفيه والثقافة
AUDIO, PHOTO & INFO. EQUIPMENT	73.0	73.5	-0.7	-0.7	77.7	78.6	-1.1	-1.1	المعدات السمعية والبصرية والتصوير
OTHER RECREATION & CULTURE GOODS	168.9	168.9	0.0	0.0	173.6	173.6	0.0	0.0	السلع الأخرى المعدة للترفيه والثقافة
OTHER RECREATIONAL GOODS	109.5	109.5	0.0	0.0	117.0	117.1	-0.1	-0.1	المعدات الترفيهية الأخرى
RECREATIONAL & CULTURAL SERVICES	109.0	109.0	0.0	0.0	113.7	112.5	1.1	1.1	خدمات ترفيهية وثقافية
NEWSPAPERS, BOOKS & STATIONERY	113.2	113.1	0.1	0.1	115.0	113.9	1.0	1.0	الكتب والصحف والقرطاسية
PACKAGE HOLIDAYS	167.3	167.3	0.0	0.0	141.3	141.3	0.0	0.0	عروض العطلات والسياحة
EDUCATION	120.3	120.3	0.0	0.0	121.1	121.1	0.0	0.0	التعليم
PRE-PRIMARY & PRIMARY EDUCATION	133.3	133.3	0.0	0.0	124.5	124.5	0.0	0.0	التعليم ما قبل الابتدائي والابتدائي
SECONDARY&INTERMEDIATE EDUCATION	142.9	142.9	0.0	0.0	129.5	129.5	0.0	0.0	التعليم الثانوي والمتوسط
POST-SECONDARY EDUCATION	80.4	80.4	0.0	0.0	88.1	88.1	0.0	0.0	التعليم ما بعد الثانوي غير الجامعي
TERTIARY EDUCATION	18.7	18.7	0.0	0.0	108.5	108.5	0.0	0.0	التعليم العالي
RESTAURANTS AND HOTELS	125.7	126.2	-0.4	-0.4	110.2	109.9	0.3	0.3	المطاعم والفنادق
CATERING SERVICE	126.5	126.5	0.0	0.0	111.5	111.5	0.0	0.0	خدمات تقديم الوجبات
ACCOMMODATION SERVICES	117.2	123.2	-4.9	-4.9	96.9	94.1	3.0	3.0	خدمات الفنادق والشقق المفروشة
MISCELLANEOUS GOODS AND SERVICES	134.3	133.8	0.4	0.4	131.8	131.9	-0.1	-0.1	السلع والخدمات المتنوعة
PERSONAL CARE	117.3	119.1	-1.5	-1.5	133.1	135.1	-1.5	-1.5	العناية الشخصية
PERSONAL EFFECTS N.E.C.	150.4	147.9	1.7	1.7	145.2	145.3	-0.1	-0.1	الأمتعة الشخصية الأخرى
SOCIAL PROTECTION	116.8	116.8	0.0	0.0	126.6	126.6	0.0	0.0	الخدمات الإجتماعية
INSURANCE	168.1	168.1	0.0	0.0	168.1	168.1	0.0	0.0	التأمين
FINANCIAL SERVICES N.E.C.	89.2	89.2	0.0	0.0	109.1	109.1	0.0	0.0	الخدمات المالية الأخرى
OTHER SERVICES N.E.C.	143.9	142.7	0.8	0.8	123.4	121.7	1.4	1.4	خدمات أخرى

Table 4 - (4)

جدول 4 - (4)

Cost Of Living Indices And Percent Changes For Divisions And Group By Cities 2007 = 100

الأرقام القياسية لتكلفة المعيشة ونسب التغير للأقسام والمجموعات حسب المدن ٢٠٠٧ = ١٠٠

Groups and Classes	الهوفوف ALHOF			ابها ABHA			الأقسام والمجموعات
	الأرقام القياسية Index Numbers		نسبة التغير %Change	الأرقام القياسية Index Numbers		نسبة التغير %Change	
	مارس MAR	فبراير FEB	مارس MAR	مارس MAR	فبراير FEB	مارس MAR	
	2016	2016	2016	2016	2016	2016	
General Index	129.1	129.3	-0.2	128.3	128.8	-0.4	الرقم القياسي العام
FOOD AND BEVERAGES	144.7	145.4	-0.5	145.0	146.2	-0.8	الأغذية والمشروبات
FOOD	146.8	147.4	-0.4	147.3	148.5	-0.8	الأغذية
BEVERAGES	120.3	122.8	-2.0	118.2	120.0	-1.5	المشروبات
TOBACCO	203.3	169.3	20.1	193.3	158.9	21.6	التبغ
TOBACCO	203.3	169.3	20.1	193.3	158.9	21.6	التبغ
CLOTHING AND FOOTWEAR	108.6	111.5	-2.6	128.0	128.7	-0.5	الملابس والأحذية
CLOTHING	105.3	108.7	-3.1	128.3	129.0	-0.5	الملابس
FOOTWEAR	130.5	129.2	1.0	126.6	126.7	-0.1	الأحذية
HOUSING, WATER, ELECTRI-CITY, GAS AND OTHER FUELS	146.1	145.8	0.2	136.1	136.2	-0.1	السكن والمياه والكهرباء والغاز وأنواع الوقود الأخرى
RENTALS FOR HOUSING	146.7	146.1	0.4	134.8	134.7	0.1	الإيجار للسكن
MAINTENANCE OF THE DEWELLING	156.4	156.2	0.1	141.0	143.4	-1.7	صيانة وإصلاح المسكن
WATER SUPPLY & OTHER SERVICES	222.5	222.5	0.0	226.1	226.1	0.0	المياه والخدمات المتصلة بالمسكن
ELECTRICITY, GAS AND OTHER FUELS	114.1	115.4	-1.1	112.2	112.2	0.0	الكهرباء والغاز وأنواع الوقود الأخرى
FURNISHINGS, HOUSEHOLD EQUIPMENT AND MAINTENANCE	133.0	133.2	-0.2	133.6	134.6	-0.7	تأثيث وتجهيزات المنزل وصيانتها
FURNITURE & CARPETS	117.9	117.7	0.2	124.3	125.8	-1.2	الأثاث والسجاد
HOUSEHOLD TEXTILES	128.1	131.5	-2.6	97.0	98.2	-1.2	المنسوجات المنزلية
HOUSEHOLD APPLIANCES	125.4	127.1	-1.3	130.7	132.7	-1.5	الأجهزة المنزلية
HOUSEHOLD UTENSILS	133.6	128.1	4.3	149.9	149.9	0.0	أدوات منزلية
TOOLS FOR HOUSE & GARDEN	127.6	127.8	-0.2	186.9	190.6	-1.9	أدوات وأجهزة للمنزل والحديقة
GOODS FOR HOUSEHOLD MAINTENANCE	160.1	159.9	0.1	152.7	152.7	0.0	سلع وخدمات لصيانة المنزل
HEALTH	116.3	116.5	-0.2	111.0	111.1	-0.1	الصحة
MEDICAL PRODUCTS & EQUIPMENT	100.9	101.5	-0.6	115.3	115.6	-0.3	المنتجات والأجهزة والمعدات الطبية
OUTPATIENT SERVICES	135.2	135.2	0.0	110.0	110.0	0.0	خدمات المرضى
HOSPITAL SERVICES	106.7	106.7	0.0	105.2	105.2	0.0	خدمات المستشفيات
TRANSPORT	121.2	120.7	0.4	117.6	119.4	-1.5	النقل
PURCHASE OF VEHICLES	100.6	100.6	0.0	101.0	104.9	-3.7	مشتريات المركبات
OPERATION OF TRANSPORT EQUIPMENT	128.9	129.0	-0.1	127.6	127.7	-0.1	تشغيل معدات النقل الشخصية
TRANSPORT SERVICES	186.8	181.1	3.1	152.5	151.8	0.5	خدمات النقل
COMMUNICATION	89.8	90.1	-0.3	94.9	95.3	-0.4	الاتصالات
POSTAL SERVICES	99.2	99.2	0.0	99.2	99.2	0.0	خدمات بريدية
TELEPHONE AND TELEFAX EQUIPMENT	44.0	45.6	-3.5	72.4	75.0	-3.5	أجهزة هاتف وفاكس
TELEPHONE AND TELEFAX SERVICES	99.7	99.7	0.0	99.7	99.7	0.0	خدمات الهاتف والفاكس
RECREATION AND CULTURE	95.5	95.9	-0.4	120.0	120.8	-0.7	الترويج والثقافة
AUDIO, PHOTO & INFO. EQUIPMENT	58.2	64.1	-9.2	71.7	70.2	2.1	المعدات السمعية والبصرية والتصوير
OTHER RECREATION & CULTURE GOODS	96.2	96.2	0.0	177.5	177.5	0.0	السلع الأخرى المعدة للترفيه والثقافة
OTHER RECREATIONAL GOODS	105.1	103.0	2.0	122.8	125.1	-1.8	المعدات الترفيهية الأخرى
RECREATIONAL & CULTURAL SERVICES	112.3	112.3	0.0	133.0	135.5	-1.8	خدمات ترفيهية وثقافية
NEWSPAPERS, BOOKS & STATIONERY	108.5	108.8	-0.3	107.4	106.5	0.8	الكتب والصحف والقرطاسية
PACKAGE HOLIDAYS	89.6	89.6	0.0	141.3	141.3	0.0	عروض العطلات والسياحة
EDUCATION	138.8	138.8	0.0	114.1	114.1	0.0	التعليم
PRE-PRIMARY & PRIMARY EDUCATION	139.5	139.5	0.0	125.2	125.2	0.0	التعليم ما قبل الابتدائي والابتدائي
SECONDARY&INTERMEDIATE EDUCATION	156.5	156.5	0.0	112.8	112.8	0.0	التعليم الثانوي والمتوسط
POST-SECONDARY EDUCATION	84.6	84.6	0.0	102.1	102.1	0.0	التعليم ما بعد الثانوي غير الجامعي
TERTIARY EDUCATION	114.8	114.8	0.0	99.2	99.2	0.0	التعليم العالي
RESTAURANTS AND HOTELS	137.2	139.8	-1.9	124.7	123.8	0.7	المطاعم والفنادق
CATERING SERVICE	142.6	145.4	-1.9	120.0	119.8	0.2	خدمات تقديم الوجبات
ACCOMMODATION SERVICES	83.0	84.1	-1.3	171.8	163.8	4.9	خدمات الفنادق والشقق المفروشة
MISCELLANEOUS GOODS AND SERVICES	114.1	111.0	2.8	116.3	116.3	0.0	السلع والخدمات المتنوعة
PERSONAL CARE	109.3	108.0	1.2	112.8	113.3	-0.4	العناية الشخصية
PERSONAL EFFECTS N.E.C.	119.5	107.8	10.9	141.7	142.6	-0.6	الأمثلة الشخصية الأخرى
SOCIAL PROTECTION	217.0	217.0	0.0	126.6	126.6	0.0	الخدمات الاجتماعية
INSURANCE	168.1	168.1	0.0	168.1	168.1	0.0	التأمين
FINANCIAL SERVICES N.E.C.	124.9	124.9	0.0	75.9	75.9	0.0	الخدمات المالية الأخرى
OTHER SERVICES N.E.C.	109.2	109.2	0.0	105.9	104.9	1.0	خدمات أخرى



Table 4 - (5)

جدول 4 - (5)

Cost Of Living Indices And Percent Changes For Divisions And Group By Cities 2007 = 100

الأرقام القياسية لتكلفة المعيشة ونسب التغير للأقسام والمجموعات حسب المدن ٢٠٠٧ = ١٠٠

Groups and Classes	بريدة BURAYDAH			تبوك TABUK			الأقسام والمجموعات
	الأرقام القياسية Index Numbers		نسبة التغير %Change مارس	الأرقام القياسية Index Numbers		نسبة التغير %Change مارس	
	مارس MAR	فبراير FEB	2016 FEB	مارس MAR	فبراير FEB	2016 FEB	
	2016	2016	2016	2016	2016	2016	
General Index	131.6	131.6	0.0	124.6	123.9	0.6	الرقم القياسي العام
FOOD AND BEVERAGES	158.8	160.4	-1.0	142.3	143.7	-1.0	الأغذية والمشروبات
FOOD	162.3	164.0	-1.0	144.6	146.2	-1.1	الأغذية
BEVERAGES	118.4	119.3	-0.8	115.9	115.6	0.3	المشروبات
TOBACCO	215.5	180.1	19.7	178.4	165.8	7.6	التبغ
TOBACCO	215.5	180.1	19.7	178.4	165.8	7.6	التبغ
CLOTHING AND FOOTWEAR	104.6	103.5	1.1	98.6	97.4	1.2	الملابس والأحذية
CLOTHING	103.7	102.9	0.8	95.2	93.3	2.0	الملابس
FOOTWEAR	110.9	107.3	3.4	120.4	123.9	-2.8	الأحذية
HOUSING, WATER, ELECTRI-CITY, GAS AND OTHER FUELS	142.8	142.5	0.2	127.2	127.2	0.0	السكن والمياه والكهرباء والغاز وأنواع الوقود الأخرى
RENTALS FOR HOUSING	144.8	144.3	0.3	126.3	126.3	0.0	الإيجار للسكن
MAINTENANCE OF THE DEWELLING	135.3	135.3	0.0	100.3	100.3	0.0	صيانة وإصلاح المسكن
WATER SUPPLY & OTHER SERVICES	214.3	214.3	0.0	219.9	219.9	0.0	المياه والخدمات المتصلة بالمسكن
ELECTRICITY, GAS AND OTHER FUELS	111.2	111.2	0.0	112.3	112.4	-0.1	الكهرباء والغاز وأنواع الوقود الأخرى
FURNISHINGS, HOUSEHOLD EQUIPMENT AND MAINTENANCE	114.2	114.6	-0.3	128.6	120.3	6.9	تأثيث وتجهيزات المنزل وصيانتها
FURNITURE & CARPETS	68.3	68.6	-0.4	111.6	109.2	2.2	الأثاث والسجاد
HOUSEHOLD TEXTILES	177.8	177.8	0.0	162.4	162.4	0.0	المنسوجات المنزلية
HOUSEHOLD APPLIANCES	128.7	128.4	0.2	131.1	132.8	-1.3	الأجهزة المنزلية
HOUSEHOLD UTENSILS	138.2	138.2	0.0	94.2	95.8	-1.7	أدوات منزلية
TOOLS FOR HOUSE & GARDEN	129.9	128.0	1.5	107.5	104.6	2.8	أدوات وأجهزة للمنزل والحديقة
GOODS FOR HOUSEHOLD MAINTENANCE	141.8	142.7	-0.6	148.1	120.4	23.0	سلع وخدمات لصيانة المنزل
HEALTH	115.7	115.9	-0.2	188.3	188.1	0.1	الصحة
MEDICAL PRODUCTS & EQUIPMENT	114.0	114.6	-0.5	102.9	102.4	0.5	المنتجات والأجهزة والمعدات الطبية
OUTPATIENT SERVICES	117.7	117.7	0.0	122.9	122.9	0.0	خدمات المرضى
HOSPITAL SERVICES	114.8	114.8	0.0	468.3	468.3	0.0	خدمات المستشفيات
TRANSPORT	120.1	120.9	-0.7	116.8	116.9	-0.1	النقل
PURCHASE OF VEHICLES	100.9	102.6	-1.7	86.4	86.5	-0.1	مشتريات المركبات
OPERATION OF TRANSPORT EQUIPMENT	139.1	139.4	-0.2	129.9	129.8	0.1	تشغيل معدات النقل الشخصية
TRANSPORT SERVICES	126.5	124.9	1.3	205.9	206.3	-0.2	خدمات النقل
COMMUNICATION	98.4	98.1	0.3	86.5	86.5	0.0	الإتصالات
POSTAL SERVICES	99.2	99.2	0.0	99.2	99.2	0.0	خدمات بريدية
TELEPHONE AND TELEFAX EQUIPMENT	92.5	90.7	2.0	25.1	25.2	-0.4	أجهزة هاتف وفاكس
TELEPHONE AND TELEFAX SERVICES	99.7	99.7	0.0	99.7	99.7	0.0	خدمات الهاتف والفاكس
RECREATION AND CULTURE	133.0	133.2	-0.2	94.6	95.3	-0.7	الترفيه والثقافة
AUDIO, PHOTO & INFO. EQUIPMENT	63.5	64.4	-1.4	57.0	60.6	-5.9	المعدات السمعية والبصرية والتصوير
OTHER RECREATION & CULTURE GOODS	114.8	114.8	0.0	92.7	92.7	0.0	السلع الأخرى المعدة للترفيه والثقافة
OTHER RECREATIONAL GOODS	101.5	101.9	-0.4	91.7	92.1	-0.4	المعدات الترفيهية الأخرى
RECREATIONAL & CULTURAL SERVICES	106.1	106.1	0.0	100.6	100.6	0.0	خدمات ترفيهية وثقافية
NEWSPAPERS, BOOKS & STATIONERY	96.8	96.7	0.1	95.5	95.5	0.0	الكتب والصحف والقرطاسية
PACKAGE HOLIDAYS	264.2	264.2	0.0	119.7	119.7	0.0	عروض العطلات والسياحة
EDUCATION	127.7	127.7	0.0	143.4	143.4	0.0	التعليم
PRE-PRIMARY & PRIMARY EDUCATION	116.6	116.6	0.0	126.7	126.7	0.0	التعليم ما قبل الابتدائي والابتدائي
SECONDARY&INTERMEDIATE EDUCATION	128.2	128.2	0.0	152.2	152.2	0.0	التعليم الثانوي والمتوسط
POST-SECONDARY EDUCATION	150.9	150.9	0.0	162.2	162.2	0.0	التعليم ما بعد الثانوي غير الجامعي
TERTIARY EDUCATION	133.9	133.9	0.0	133.3	133.3	0.0	التعليم العالي
RESTAURANTS AND HOTELS	125.1	125.2	-0.1	121.8	121.8	0.0	المطاعم والفنادق
CATERING SERVICE	123.5	123.5	0.0	124.3	124.2	0.1	خدمات تقديم الوجبات
ACCOMMODATION SERVICES	141.1	142.5	-1.0	96.7	97.6	-0.9	خدمات الفنادق والشقق المفروشة
MISCELLANEOUS GOODS AND SERVICES	130.6	130.1	0.4	126.4	125.2	1.0	السلع والخدمات المتنوعة
PERSONAL CARE	143.7	143.6	0.1	129.9	127.9	1.6	العناية الشخصية
PERSONAL EFFECTS N.E.C.	154.1	154.4	-0.2	154.1	147.6	4.4	الأمثلة الشخصية الأخرى
SOCIAL PROTECTION	124.1	124.1	0.0	126.6	126.6	0.0	الخدمات الاجتماعية
INSURANCE	168.1	168.1	0.0	168.1	168.1	0.0	التأمين
FINANCIAL SERVICES N.E.C.	94.3	94.3	0.0	97.4	97.4	0.0	الخدمات المالية الأخرى
OTHER SERVICES N.E.C.	106.9	105.4	1.4	107.3	109.9	-2.4	خدمات أخرى

Table 4 - (6)

جدول 4 - (6)

Cost Of Living Indices And Percent Changes For Divisions And Group By Cities 2007 = 100

الأرقام القياسية لتكلفة المعيشة ونسب التغير للأقسام والمجموعات حسب المدن
٢٠٠٧ = ١٠٠

Groups and Classes	Hail			Jazan			الأقسام والمجموعات
	الأرقام القياسية		نسبة التغير %Change مارس	الأرقام القياسية		نسبة التغير %Change مارس	
	Index Numbers			Index Numbers			
	مارس MAR	فبراير FEB	2016 MAR	مارس MAR	فبراير FEB	2016 MAR	
General Index	131.4	131.2	0.2	155.5	155.7	-0.1	الرقم القياسي العام
FOOD AND BEVERAGES	139.0	140.2	-0.9	158.5	159.5	-0.6	الأغذية والمشروبات
FOOD	140.8	142.0	-0.8	160.7	161.8	-0.7	الأغذية
BEVERAGES	118.7	118.6	0.1	133.2	133.5	-0.2	المشروبات
TOBACCO	186.0	155.0	20.0	188.8	157.3	20.0	التبغ
TOBACCO	186.0	155.0	20.0	188.8	157.3	20.0	التبغ
CLOTHING AND FOOTWEAR	116.4	116.6	-0.2	119.7	120.4	-0.6	الملابس والأحذية
CLOTHING	120.4	120.6	-0.2	120.2	121.0	-0.7	الملابس
FOOTWEAR	90.4	90.4	0.0	116.6	116.6	0.0	الأحذية
HOUSING, WATER, ELECTRI-CITY , GAS AND OTHER FUELS	160.3	158.3	1.3	212.2	212.2	0.0	السكن والمياه والكهرباء والغاز وأنواع الوقود الأخرى
RENTALS FOR HOUSING	168.7	166.1	1.6	237.4	237.4	0.0	الإيجار للسكن
MAINTENANCE OF THE DEWELLING	110.1	110.6	-0.5	115.2	115.6	-0.3	صيانة وإصلاح المسكن
WATER SUPPLY & OTHER SERVICES	210.9	210.9	0.0	201.6	201.6	0.0	المياه والخدمات المتصلة بالمسكن
ELECTRICITY, GAS AND OTHER FUELS	116.4	116.4	0.0	114.0	114.0	0.0	الكهرباء والغاز وأنواع الوقود الأخرى
FURNISHINGS, HOUSEHOLD EQUIPMENT AND MAINTENANCE	137.6	137.7	-0.1	147.5	148.1	-0.4	تأثيث وتجهيزات المنزل وصيانتها
FURNITURE & CARPETS	106.1	106.4	-0.3	125.5	125.8	-0.2	الأثاث والسجاد
HOUSEHOLD TEXTILES	114.3	114.3	0.0	194.3	192.4	1.0	المنسوجات المنزلية
HOUSEHOLD APPLIANCES	121.8	121.8	0.0	142.7	139.0	2.7	الأجهزة المنزلية
HOUSEHOLD UTENSILS	140.0	140.0	0.0	115.1	112.7	2.1	أدوات منزلية
TOOLS FOR HOUSE & GARDEN	159.4	159.7	-0.2	126.1	130.6	-3.4	أدوات وأجهزة للمنزل والحديقة
GOODS FOR HOUSEHOLD MAINTENANCE	195.6	195.6	0.0	173.8	178.6	-2.7	سلع وخدمات لصيانة المنزل
HEALTH	118.3	118.3	0.0	133.9	134.1	-0.1	الصحة
MEDICAL PRODUCTS & EQUIPMENT	105.4	105.4	0.0	141.2	141.6	-0.3	المنتجات والأجهزة والمعدات الطبية
OUTPATIENT SERVICES	119.8	119.8	0.0	132.1	132.1	0.0	خدمات المرضى
HOSPITAL SERVICES	138.6	138.6	0.0	124.6	124.6	0.0	خدمات المستشفيات
TRANSPORT	125.7	126.4	-0.6	148.0	148.2	-0.1	النقل
PURCHASE OF VEHICLES	113.2	114.2	-0.9	113.1	113.3	-0.2	مشتريات المركبات
OPERATION OF TRANSPORT EQUIPMENT	136.5	137.1	-0.4	143.2	143.3	-0.1	تشغيل معدات النقل الشخصية
TRANSPORT SERVICES	136.8	136.5	0.2	341.9	341.6	0.1	خدمات النقل
COMMUNICATION	88.5	88.5	0.0	96.3	95.2	1.2	الاتصالات
POSTAL SERVICES	99.2	99.2	0.0	99.2	99.2	0.0	خدمات بريدية
TELEPHONE AND TELEFAX EQUIPMENT	36.2	36.6	-1.1	80.4	74.4	8.1	أجهزة هاتف وفاكس
TELEPHONE AND TELEFAX SERVICES	99.7	99.7	0.0	99.7	99.7	0.0	خدمات الهاتف والفاكس
RECREATION AND CULTURE	117.8	117.9	-0.1	210.4	211.3	-0.4	الترويح والثقافة
AUDIO, PHOTO & INFO. EQUIPMENT	77.2	77.7	-0.6	94.2	91.0	3.5	المعدات السمعية والبصرية والتصوير
OTHER RECREATION & CULTURE GOODS	113.7	113.7	0.0	181.1	181.2	-0.1	السلع الأخرى الممتدة للترفيه والثقافة
OTHER RECREATIONAL GOODS	112.1	111.9	0.2	409.2	404.5	1.2	المعدات الترفيهية الأخرى
RECREATIONAL & CULTURAL SERVICES	153.1	153.1	0.0	135.3	147.8	-8.5	خدمات ترفيهية وثقافية
NEWSPAPERS, BOOKS & STATIONERY	100.0	100.3	-0.3	99.2	101.0	-1.8	الكتب والصحف والقرطاسية
PACKAGE HOLIDAYS	133.1	133.1	0.0	186.3	186.3	0.0	عروض العطلات والسياحة
EDUCATION	140.1	140.1	0.0	91.2	91.2	0.0	التعليم
PRE-PRIMARY & PRIMARY EDUCATION	137.7	137.7	0.0	62.0	62.0	0.0	التعليم ما قبل الابتدائي والابتدائي
SECONDARY&INTERMEDIATE EDUCATION	162.8	162.8	0.0	128.8	128.8	0.0	التعليم الثانوي والمتوسط
POST-SECONDARY EDUCATION	66.1	66.1	0.0	10.3	10.3	0.0	التعليم ما بعد الثانوي غير الجامعي
TERTIARY EDUCATION	123.5	123.5	0.0	97.1	97.1	0.0	التعليم العالي
RESTAURANTS AND HOTELS	100.8	99.9	0.9	143.6	146.6	-2.0	المطاعم والفنادق
CATERING SERVICE	95.1	95.0	0.1	145.8	148.8	-2.0	خدمات تقديم الوجبات
ACCOMMODATION SERVICES	158.8	149.6	6.1	121.8	124.6	-2.2	خدمات الفنادق والشقق المفروشة
MISCELLANEOUS GOODS AND SERVICES	121.4	121.5	-0.1	124.8	122.8	1.6	السلع والخدمات المتنوعة
PERSONAL CARE	107.0	107.7	-0.6	127.1	124.8	1.8	العناية الشخصية
PERSONAL EFFECTS N.E.C.	147.2	152.7	-3.6	157.1	153.9	2.1	الأمتعة الشخصية الأخرى
SOCIAL PROTECTION	110.9	110.9	0.0	114.2	114.2	0.0	الخدمات الاجتماعية
INSURANCE	168.1	168.1	0.0	168.1	168.1	0.0	التأمين
FINANCIAL SERVICES N.E.C.	117.8	117.8	0.0	121.8	121.8	0.0	الخدمات المالية الأخرى
OTHER SERVICES N.E.C.	116.1	112.3	3.4	100.4	98.9	1.5	خدمات أخرى



Table 4 - (7)

جدول 4 - (7)

Cost Of Living Indices And Percent Changes For Divisions And Group By Cities 2007 = 100

الأرقام القياسية لتكلفة المعيشة ونسب التغير للأقسام والمجموعات حسب المدن ٢٠٠٧ = ١٠٠

Groups and Classes	Njran			Baha			الأقسام والمجموعات
	الأرقام القياسية		نسبة التغير	الأرقام القياسية		نسبة التغير	
	Index Numbers		%Change	Index Numbers		%Change	
	مارس	فبراير	2016	مارس	فبراير	2016	
	MAR	FEB	MAR	FEB	MAR	FEB	
	2016	2016	2016	2016	2016	2016	
General Index	137.3	137.2	0.1	142.5	142.3	0.1	الرقم القياسي العام
FOOD AND BEVERAGES	144.6	146.1	-1.0	153.9	154.7	-0.5	الأغذية والمشروبات
FOOD	146.5	148.1	-1.1	155.8	156.7	-0.6	الأغذية
BEVERAGES	123.0	122.7	0.2	131.1	131.2	-0.1	المشروبات
TOBACCO	194.1	161.7	20.0	210.3	175.2	20.0	التبغ
TOBACCO	194.1	161.7	20.0	210.3	175.2	20.0	التبغ
CLOTHING AND FOOTWEAR	103.4	103.1	0.3	129.4	128.8	0.5	الملابس والأحذية
CLOTHING	105.0	104.7	0.3	131.4	132.6	-0.9	الملابس
FOOTWEAR	92.6	92.6	0.0	116.7	104.3	11.9	الأحذية
HOUSING, WATER, ELECTRI-CITY , GAS AND OTHER FUELS	183.2	183.3	-0.1	154.1	154.0	0.1	السكن والمياه والكهرباء والغاز وأنواع الوقود الأخرى
RENTALS FOR HOUSING	194.3	194.3	0.0	157.9	157.7	0.1	الإيجار للسكن
MAINTENANCE OF THE DEWELLING	176.2	177.2	-0.6	144.6	145.0	-0.3	صيانة وإصلاح المسكن
WATER SUPPLY & OTHER SERVICES	211.3	211.3	0.0	224.0	224.0	0.0	المياه والخدمات المتصلة بالمسكن
ELECTRICITY, GAS AND OTHER FUELS	114.6	114.6	0.0	113.9	113.9	0.0	الكهرباء والغاز وأنواع الوقود الأخرى
FURNISHINGS, HOUSEHOLD EQUIPMENT AND MAINTENANCE	140.7	137.9	2.0	173.1	173.2	-0.1	تأثيث وتجهيزات المنزل وصيانتها
FURNITURE & CARPETS	130.9	130.8	0.1	134.4	134.9	-0.4	الأثاث والسجاد
HOUSEHOLD TEXTILES	131.4	130.8	0.5	169.3	168.5	0.5	المسجوات المنزلية
HOUSEHOLD APPLIANCES	126.5	126.9	-0.3	148.8	148.9	-0.1	الأجهزة المنزلية
HOUSEHOLD UTENSILS	127.0	127.0	0.0	159.5	161.0	-0.9	أدوات منزلية
TOOLS FOR HOUSE & GARDEN	117.1	117.1	0.0	272.2	268.8	1.3	أدوات وأجهزة للمنزل والحديقة
GOODS FOR HOUSEHOLD MAINTENANCE	170.2	160.4	6.1	237.7	237.8	0.0	سلع وخدمات لصيانة المنزل
HEALTH	112.9	112.9	0.0	114.0	114.0	0.0	الصحة
MEDICAL PRODUCTS & EQUIPMENT	99.4	99.5	-0.1	118.7	118.8	-0.1	المنتجات والأجهزة والمعدات الطبية
OUTPATIENT SERVICES	124.8	124.8	0.0	97.2	97.2	0.0	خدمات المرضى
HOSPITAL SERVICES	113.5	113.5	0.0	138.4	138.4	0.0	خدمات المستشفيات
TRANSPORT	123.7	123.6	0.1	135.0	135.1	-0.1	النقل
PURCHASE OF VEHICLES	114.1	114.1	0.0	122.6	123.9	-1.0	مشتريات المركبات
OPERATION OF TRANSPORT EQUIPMENT	136.4	136.5	-0.1	147.8	148.0	-0.1	تشغيل معدات النقل الشخصية
TRANSPORT SERVICES	112.2	110.4	1.6	136.4	130.6	4.4	خدمات النقل
COMMUNICATION	94.6	94.7	-0.1	111.5	111.6	-0.1	الإتصالات
POSTAL SERVICES	99.2	99.2	0.0	99.2	99.2	0.0	خدمات بريدية
TELEPHONE AND TELEFAX EQUIPMENT	70.8	71.5	-1.0	166.3	166.9	-0.4	أجهزة هاتف وفاكس
TELEPHONE AND TELEFAX SERVICES	99.7	99.7	0.0	99.7	99.7	0.0	خدمات الهاتف والفاكس
RECREATION AND CULTURE	113.6	113.7	-0.1	117.6	117.8	-0.2	الترويح والثقافة
AUDIO, PHOTO & INFO. EQUIPMENT	89.0	88.1	1.0	48.2	49.2	-2.0	المعدات السمعية والبصرية والتصوير
OTHER RECREATION & CULTURE GOODS	175.4	175.5	-0.1	172.6	172.6	0.0	السلع الأخرى المعدة للترفيه والثقافة
OTHER RECREATIONAL GOODS	99.7	100.3	-0.6	174.0	174.4	-0.2	المعدات الترفيهية الأخرى
RECREATIONAL & CULTURAL SERVICES	122.5	123.0	-0.4	110.3	110.3	0.0	خدمات ترفيهية وثقافية
NEWSPAPERS, BOOKS & STATIONERY	99.4	99.4	0.0	101.6	101.5	0.1	الكتب والصحف والقرطاسية
PACKAGE HOLIDAYS	141.3	141.3	0.0	110.3	110.3	0.0	عروض العطلات والسياحة
EDUCATION	102.2	102.2	0.0	124.0	124.0	0.0	التعليم
PRE-PRIMARY & PRIMARY EDUCATION	101.9	101.9	0.0	120.8	120.8	0.0	التعليم ما قبل الابتدائي والابتدائي
SECONDARY&INTERMEDIATE EDUCATION	106.3	106.3	0.0	128.2	128.2	0.0	التعليم الثانوي والمتوسط
POST-SECONDARY EDUCATION	79.0	79.0	0.0	135.8	135.8	0.0	التعليم ما بعد الثانوي غير الجامعي
TERTIARY EDUCATION	110.0	110.0	0.0	101.4	101.4	0.0	التعليم العالي
RESTAURANTS AND HOTELS	118.3	117.6	0.6	112.9	111.6	1.2	المطاعم والفنادق
CATERING SERVICE	116.0	115.0	0.9	112.1	111.8	0.3	خدمات تقديم الوجبات
ACCOMMODATION SERVICES	141.5	143.0	-1.0	121.7	109.5	11.1	خدمات الفنادق والشقق المفروشة
MISCELLANEOUS GOODS AND SERVICES	133.2	133.4	-0.1	146.1	144.9	0.8	السلع والخدمات المتنوعة
PERSONAL CARE	117.7	117.8	-0.1	114.6	114.4	0.2	العناية الشخصية
PERSONAL EFFECTS N.E.C.	203.1	204.5	-0.7	164.7	159.7	3.1	الأمثلة الشخصية الأخرى
SOCIAL PROTECTION	126.6	126.6	0.0	126.6	126.6	0.0	الخدمات الاجتماعية
INSURANCE	168.1	168.1	0.0	168.1	168.1	0.0	التأمين
FINANCIAL SERVICES N.E.C.	82.4	82.4	0.0	144.5	144.5	0.0	الخدمات المالية الأخرى
OTHER SERVICES N.E.C.	107.8	107.4	0.4	162.0	162.0	0.0	خدمات أخرى

Table 4 - (8)

جدول 4 - (8)

Cost Of Living Indices And Percent Changes For Divisions And Group By Cities 2007 = 100

الأرقام القياسية لتكلفة المعيشة ونسب التغير للأقسام والمجموعات حسب المدن
٢٠٠٧ = ١٠٠

Groups and Classes	سكاكا Skaka			عرعر Arar			الأقسام والمجموعات
	الأرقام القياسية Index Numbers		نسبة التغير %Change	الأرقام القياسية Index Numbers		نسبة التغير %Change	
	مارس MAR	فبراير FEB	2016	مارس MAR	فبراير FEB	2016	
	2016	2016	فبراير FEB	2016	2016	فبراير FEB	
General Index	137.0	137.2	-0.1	130.5	130.0	0.4	الرقم القياسي العام
FOOD AND BEVERAGES	136.0	137.3	-0.9	140.9	141.6	-0.5	الأغذية والمشروبات
FOOD	137.1	138.6	-1.1	143.3	144.1	-0.6	الأغذية
BEVERAGES	122.6	122.6	0.0	113.2	112.3	0.8	المشروبات
TOBACCO	189.8	164.0	15.7	194.1	167.8	15.7	التبغ
TOBACCO	189.8	164.0	15.7	194.1	167.8	15.7	التبغ
CLOTHING AND FOOTWEAR	124.3	124.3	0.0	96.6	96.4	0.2	الملابس والأحذية
CLOTHING	126.8	126.8	0.0	97.9	97.7	0.2	الملابس
FOOTWEAR	108.1	108.1	0.0	88.0	88.0	0.0	الأحذية
HOUSING, WATER, ELECTRI-CITY , GAS AND OTHER FUELS	155.8	155.7	0.1	156.6	154.2	1.6	السكن والمياه والكهرباء والغاز وأنواع الوقود الأخرى
RENTALS FOR HOUSING	161.4	161.3	0.1	166.1	163.0	1.9	الإيجار للسكن
MAINTENANCE OF THE DEWELLING	128.2	128.1	0.1	83.0	82.7	0.4	صيانة وإصلاح المسكن
WATER SUPPLY & OTHER SERVICES	224.0	224.0	0.0	217.8	217.8	0.0	المياه والخدمات المتصلة بالمسكن
ELECTRICITY, GAS AND OTHER FUELS	113.1	113.2	-0.1	112.7	112.7	0.0	الكهرباء والغاز وأنواع الوقود الأخرى
FURNISHINGS, HOUSEHOLD EQUIPMENT AND MAINTENANCE	136.0	136.2	-0.1	145.7	145.9	-0.1	تأثيث وتجهيزات المنزل وصيانتها
FURNITURE & CARPETS	109.2	109.3	-0.1	124.8	125.2	-0.3	الأثاث والسجاد
HOUSEHOLD TEXTILES	126.4	122.8	2.9	116.8	116.8	0.0	المنسوجات المنزلية
HOUSEHOLD APPLIANCES	121.0	121.0	0.0	106.5	106.7	-0.2	الأجهزة المنزلية
HOUSEHOLD UTENSILS	118.7	118.7	0.0	133.3	132.9	0.3	أدوات منزلية
TOOLS FOR HOUSE & GARDEN	130.6	129.9	0.5	145.8	148.3	-1.7	أدوات وأجهزة للمنزل والحديقة
GOODS FOR HOUSEHOLD MAINTENANCE	189.0	190.7	-0.9	209.7	209.7	0.0	سلع وخدمات لصيانة المنزل
HEALTH	123.5	124.2	-0.6	110.9	110.9	0.0	الصحة
MEDICAL PRODUCTS & EQUIPMENT	111.4	113.2	-1.6	108.7	108.7	0.0	المنتجات والأجهزة والمعدات الطبية
OUTPATIENT SERVICES	124.8	124.8	0.0	98.8	98.8	0.0	خدمات المرضى
HOSPITAL SERVICES	142.4	142.4	0.0	138.4	138.4	0.0	خدمات المستشفيات
TRANSPORT	116.0	115.9	0.1	112.6	112.8	-0.2	النقل
PURCHASE OF VEHICLES	91.1	91.1	0.0	97.7	97.9	-0.2	مشتريات المركبات
OPERATION OF TRANSPORT EQUIPMENT	135.6	135.6	0.0	128.1	128.3	-0.2	تشغيل معدات النقل الشخصية
TRANSPORT SERVICES	148.4	147.0	1.0	114.1	114.1	0.0	خدمات النقل
COMMUNICATION	97.4	97.5	-0.1	93.0	93.0	0.0	الإتصالات
POSTAL SERVICES	99.2	99.2	0.0	99.2	99.2	0.0	خدمات بريدية
TELEPHONE AND TELEFAX EQUIPMENT	86.8	87.2	-0.5	61.9	61.9	0.0	أجهزة هاتف وفاكس
TELEPHONE AND TELEFAX SERVICES	99.7	99.7	0.0	99.7	99.7	0.0	خدمات الهاتف والفاكس
RECREATION AND CULTURE	149.2	149.3	-0.1	121.0	121.2	-0.2	الترويح والثقافة
AUDIO, PHOTO & INFO. EQUIPMENT	100.8	101.1	-0.3	67.5	70.2	-3.8	المعدات السمعية والبصرية والتصوير
OTHER RECREATION & CULTURE GOODS	68.1	68.1	0.0	120.4	120.4	0.0	السلع الأخرى المعدة للترفيه والثقافة
OTHER RECREATIONAL GOODS	104.3	104.5	-0.2	84.9	84.9	0.0	المعدات الترفيهية الأخرى
RECREATIONAL & CULTURAL SERVICES	191.2	191.2	0.0	120.8	120.8	0.0	خدمات ترفيهية وثقافية
NEWSPAPERS, BOOKS & STATIONERY	111.2	111.2	0.0	110.5	108.4	1.9	الكتب والصحف والقرطاسية
PACKAGE HOLIDAYS	228.2	228.2	0.0	207.8	207.8	0.0	عروض العطلات والسياحة
EDUCATION	120.0	120.0	0.0	129.0	129.0	0.0	التعليم
PRE-PRIMARY & PRIMARY EDUCATION	126.4	126.4	0.0	134.1	134.1	0.0	التعليم ما قبل الابتدائي والابتدائي
SECONDARY&INTERMEDIATE EDUCATION	125.1	125.1	0.0	147.6	147.6	0.0	التعليم الثانوي والمتوسط
POST-SECONDARY EDUCATION	101.9	101.9	0.0	79.4	79.4	0.0	التعليم ما بعد الثانوي غير الجامعي
TERTIARY EDUCATION	97.1	97.1	0.0	82.2	82.2	0.0	التعليم العالي
RESTAURANTS AND HOTELS	165.6	165.6	0.0	124.9	124.9	0.0	المطاعم والفنادق
CATERING SERVICE	170.3	170.3	0.0	125.9	125.9	0.0	خدمات تقديم الوجبات
ACCOMMODATION SERVICES	118.9	118.9	0.0	115.0	115.0	0.0	خدمات الفنادق والشقق المفروشة
MISCELLANEOUS GOODS AND SERVICES	157.8	157.9	-0.1	125.8	124.7	0.9	السلع والخدمات المتنوعة
PERSONAL CARE	150.3	150.3	0.0	111.9	111.9	0.0	العناية الشخصية
PERSONAL EFFECTS N.E.C.	181.2	177.9	1.9	136.6	131.7	3.7	الأمتعة الشخصية الأخرى
SOCIAL PROTECTION	126.6	126.6	0.0	126.6	126.6	0.0	الخدمات الإجتماعية
INSURANCE	168.1	168.1	0.0	168.1	168.1	0.0	التأمين
FINANCIAL SERVICES N.E.C.	174.4	174.4	0.0	96.4	96.4	0.0	الخدمات المالية الأخرى
OTHER SERVICES N.E.C.	147.2	149.7	-1.7	133.3	133.3	0.0	خدمات أخرى



Table 5

جدول 5

Average of Quarterly Indices And Percentage
Changes Divisions And Groups 2007 = 100

متوسط الأرقام القياسية الربعية لتكلفة المعيشة ونسب
التغير للأقسام والمجموعات ٢٠٠٧ = ١٠٠

Divisions And Groups	الأرقام القياسية Index Numbers		نسبة التغير من الربع الأول ٢٠١٦ إلى Percent Change to Qtr.1 2016			الأقسام والمجموعات
	الربع الأول Qtr.1 2016	الربع الرابع Qtr.4 2015	الربع الأول Qtr.1 2015	الربع الرابع Qtr.4 2015	الربع الأول Qtr.1 2015	
General Index	137.1	134.4	131.5	2.0	4.3	الرقم القياسي العام
FOOD AND BEVERAGES	147.8	149.5	146.2	-1.1	1.1	الأغذية والمشروبات
FOOD	149.7	151.6	148.0	-1.3	1.1	الأغذية
BEVERAGES	125.2	125.7	125.3	-0.4	-0.1	المشروبات
TOBACCO	177.4	165.8	164.8	7.0	7.6	التبغ
TOBACCO	177.4	165.8	164.8	7.0	7.6	التبغ
CLOTHING AND FOOTWEAR	112.4	111.9	107.3	0.4	4.8	الملابس والاحذية
CLOTHING	113.6	112.8	107.9	0.7	5.3	الملابس
FOOTWEAR	105.2	105.4	103.3	-0.2	1.8	الاحذية
HOUSING, WATER, ELECTRI-CITY , GAS AND OTHER FUELS	175.2	166.5	161.7	5.2	8.3	السكن والمياه والكهرباء والغاز وأنواع الوقود الآخرى
RENTALS FOR HOUSING	186.1	184.4	178.6	0.9	4.2	الإيجار للسكن
MAINTENANCE OF THE DEWELLING	138.2	138.1	133.9	0.1	3.2	صيانة واصلاح المسكن
WATER SUPPLY & OTHER SERVICES	221.5	94.3	92.6	134.9	139.2	المياه والخدمات المتصلة بالمسكن
ELECTRICITY, GAS AND OTHER FUELS	113.8	101.5	101.3	12.1	12.3	الكهرباء والغاز وأنواع الوقود الأخرى
FURNISHINGS, HOUSEHOLD EQUIPMENT AND MAINTENANCE	133.3	132.7	130.7	0.5	2.0	تأثيث وتجهيزات المنزل وصيانتها
FURNITURE & CARPETS	114.5	113.9	113.1	0.5	1.2	الأثاث والسجاد
HOUSEHOLD TEXTILES	133.3	132.8	131.5	0.4	1.4	المسوجات المنزلية
HOUSEHOLD APPLIANCES	125.1	124.4	121.7	0.6	2.8	الأجهزة المنزلية
HOUSEHOLD UTENSILS	126.2	127.4	123.4	-0.9	2.3	أدوات منزلية
TOOLS FOR HOUSE & GARDEN	130.1	129.4	126.3	0.5	3.0	أدوات وأجهزة للمنزل والحديقة
GOODS FOR HOUSEHOLD MAINTENANCE	165.6	164.7	161.7	0.5	2.4	سلع وخدمات لصيانة المنزل
HEALTH	120.9	116.8	114.5	3.5	5.6	الصحة
MEDICAL PRODUCTS & EQUIPMENT	113.1	112.0	109.8	1.0	3.0	المنتجات والأجهزة والمعدات الطبية
OUTPATIENT SERVICES	118.4	117.5	114.5	0.8	3.4	خدمات المرضى
HOSPITAL SERVICES	139.4	123.9	122.8	12.5	13.5	خدمات المستشفيات
TRANSPORT	124.2	113.1	110.3	9.8	12.6	النقل
PURCHASE OF VEHICLES	98.1	99.2	96.6	-1.1	1.6	مشتريات المركبات
OPERATION OF TRANSPORT EQUIPMENT	145.2	119.8	118.6	21.2	22.4	تشغيل معدات النقل الشخصية
TRANSPORT SERVICES	155.2	150.5	139.2	3.1	11.5	خدمات النقل
COMMUNICATION	95.0	94.8	93.9	0.2	1.2	الإتصالات
POSTAL SERVICES	99.2	99.2	99.2	0.0	0.0	خدمات بريدية
TELEPHONE AND TELEFAX EQUIPMENT	73.1	72.0	67.0	1.5	9.1	أجهزة هاتف وفاكس
TELEPHONE AND TELEFAX SERVICES	99.7	99.7	99.7	0.0	0.0	خدمات الهاتف والفاكس
RECREATION AND CULTURE	119.6	120.5	119.3	-0.7	0.3	الترويح والثقافة
AUDIO, PHOTO & INFO. EQUIPMENT	78.2	78.4	76.5	-0.3	2.2	المعدات السمعية والبصرية والتصوير
OTHER RECREATION & CULTURE GOODS	149.3	145.6	139.3	2.5	7.2	السلع الأخرى المعدة للترفيه والثقافة
OTHER RECREATIONAL GOODS	122.0	123.8	118.8	-1.5	2.7	المعدات الترفيهية الأخرى
RECREATIONAL & CULTURAL SERVICES	119.0	118.3	112.8	0.6	5.5	خدمات ترفيهية وثقافية
NEWSPAPERS, BOOKS & STATIONERY	103.9	103.5	103.8	0.4	0.1	الكتب والصحف والقرطاسية
PACKAGE HOLIDAYS	152.6	155.3	162.3	-1.7	-6.0	عروض العطلات والسياحة
EDUCATION	122.6	122.6	116.3	0.0	5.4	التعليم
PRE-PRIMARY & PRIMARY EDUCATION	132.2	132.2	121.7	0.0	8.6	التعليم ما قبل الابتدائي والابتدائي
SECONDARY&INTERMEDIATE EDUCATION	129.9	129.9	120.5	0.0	7.8	التعليم الثانوي والمتوسط
POST-SECONDARY EDUCATION	90.7	90.7	97.7	0.0	-7.2	التعليم ما بعد الثانوي غير الجامعي
TERTIARY EDUCATION	93.9	93.9	100.7	0.0	-6.8	التعليم العالي
RESTAURANTS AND HOTELS	125.9	126.9	129.6	-0.8	-2.9	المطاعم والفنادق
CATERING SERVICE	125.3	126.4	129.0	-0.9	-2.9	خدمات تقديم الوجبات
ACCOMMODATION SERVICES	131.3	132.4	135.9	-0.8	-3.4	خدمات الفنادق والشقق المفروشة
MISCELLANEOUS GOODS AND SERVICES	122.4	122.4	120.4	0.0	1.7	السلع والخدمات المتنوعة
PERSONAL CARE	119.5	119.4	117.2	0.1	2.0	العناية الشخصية
PERSONAL EFFECTS N.E.C.	134.5	136.3	138.9	-1.3	-3.2	الأمتعة الشخصية الأخرى
SOCIAL PROTECTION	129.1	123.9	121.9	4.2	5.9	الخدمات الإجتماعية
INSURANCE	168.1	152.0	144.4	10.6	16.4	التأمين
FINANCIAL SERVICES N.E.C.	102.2	104.0	104.1	-1.7	-1.8	الخدمات المالية الأخرى
OTHER SERVICES N.E.C.	117.5	117.3	112.5	0.2	4.4	خدمات أخرى

Table 6

جدول 6

Series of Cost Of Living Indices Yearly And Quarterly For Divisions 2007 = 100

سلسلة الأرقام القياسية لتكلفة المعيشة الربعية والسوية ٢٠٠٧ = ١٠٠

السلع والخدمات	المطاعم والفنادق	التعليم	التربية والثقافة	الإتصالات	النقل	الصحة	الأثاث المنزلي	السكن وتوابعه	الملابس والأحذية	التبغ	الأغذية والمشروبات	الرقم القياسي العام	السنوات
Goods And Service	Resturant And Hotel	Educa-tion	Culture	Commu-nication	Trans- port	Health	House Furnish- ing	Housing	Clothing And Footwear	Tobacco	FOOD' AND BEVER- AGES	General Index	Years
80.2	92.8	98.6	106.1	132.7	98.4	98.4	102.2	89.8	109.0	90.9	80.5	92.0	2001
81.3	93.8	99.2	105.3	128.3	99.6	98.5	101.0	89.8	108.2	97.0	80.6	92.1	2002
83.1	94.3	99.5	103.2	122.9	99.4	98.7	100.0	89.8	107.7	98.0	82.9	92.6	2003
84.1	93.9	100.8	99.8	120.2	99.2	98.9	97.6	90.0	105.6	98.4	85.4	92.9	2004
85.8	94.2	102.1	98.8	104.2	100.1	98.7	98.7	89.7	103.8	97.5	88.2	93.4	2005
91.9	96.5	103.1	97.9	100.6	97.0	100.0	98.4	90.7	103.6	97.7	93.8	95.2	2006
100.0	100.0	100.0	100.0	100.0	100.0	100.0	100.0	100.0	100.0	100.0	100.0	100.0	2007
101.6	103.2	110.3	97.7	98.1	97.0	103.2	103.2	108.5	101.0	105.1	113.7	106.1	2008
104.9	110.0	111.8	99.2	98.2	98.2	103.2	105.6	120.1	101.6	107.3	116.4	110.5	2009
110.1	113.8	113.2	97.2	97.7	99.7	103.3	107.0	129.2	101.1	119.2	120.8	114.7	2010
113.9	117.0	108.7	104.7	92.0	103.2	103.4	115.5	143.9	99.7	126.7	127.1	119.0	2011
117.8	121.5	110.2	104.4	92.2	108.3	105.6	117.5	148.7	103.3	141.3	132.7	122.4	2012
117.6	126.8	112.6	106.3	93.8	111.0	109.0	122.6	153.8	104.8	153.1	140.5	126.7	2013
120.1	129.6	115.9	114.0	93.7	110.4	112.6	128.2	159.1	105.5	162.3	145.1	130.1	2014
121.3	128.1	117.9	119.5	94.5	111.8	115.6	131.7	164.6	109.5	165.5	147.5	132.9	2015
120.8	129.5	116.3	118.3	93.7	110.9	113.9	130.2	159.7	106.4	163.5	147.8	131.3	الربع الرابع ٢٠١٤
120.4	129.6	116.3	119.3	93.9	110.3	114.5	130.7	161.7	107.3	164.8	146.2	131.5	الربع الأول ٢٠١٥
120.7	128.5	116.3	118.8	94.4	110.9	115.3	131.2	164.3	108.6	165.8	146.1	132.3	الربع الثاني ٢٠١٥
121.4	127.3	116.3	119.4	94.7	112.8	116.0	132.2	165.8	110.1	165.8	148.1	133.5	الربع الثالث ٢٠١٥
122.4	126.9	122.6	120.5	94.8	113.1	116.8	132.7	166.5	111.9	165.8	149.5	134.4	الربع الرابع ٢٠١٥
122.4	125.9	122.6	119.6	95.0	124.2	120.9	133.3	175.2	112.4	177.4	147.8	137.1	الربع الأول ٢٠١٦

Table 7 - (1)

جدول 7 - (1)

Sales Of Monthly And Yearly Cost Of Living
Indicies 2007 = 100

سلسلة الأرقام القياسية لتكلفة المعيشة الشهرية
والسنوية ٢٠٠٧ = ١٠٠

السنة	يناير	فبراير	مارس	إبريل	مايو	يونيه	يوليو	أغسطس	سبتمبر	أكتوبر	نوفمبر	ديسمبر	المتوسط السنوي
Year	Jan	Feb	Mar	Apr	May	Jun	Jul	Aug	Sep	Oct	Nov	Dec	Ann Ave
General Index													الرقم القياسي العام
2011	117.3	117.7	118.0	118.3	118.5	118.8	119.1	119.3	119.8	120.1	120.3	120.4	119.0
2012	120.4	120.6	121.0	121.2	121.5	122.1	122.4	122.8	123.4	124.1	124.4	124.7	122.4
2013	125.1	125.3	125.7	126.0	126.1	126.4	126.9	127.1	127.3	127.8	128.2	128.4	126.7
2014	128.7	128.8	129.0	129.4	129.5	129.8	130.2	130.7	130.9	131.1	131.4	131.5	130.1
2015	131.5	131.5	131.6	132.0	132.2	132.6	133.0	133.5	133.9	134.3	134.4	134.5	132.9
2016	137.1	137.0	137.3										137.1
FOOD AND BEVERAGES													الأغذية والمشروبات
2011	124.5	124.6	124.5	125.6	125.2	125.8	127.1	128.4	129.2	129.5	130.3	130.3	127.1
2012	129.7	130.4	131.1	131.1	131.1	131.7	132.0	133.0	134.3	135.7	136.2	136.6	132.7
2013	136.9	137.4	138.0	139.2	139.5	139.7	141.1	141.5	142.2	142.8	143.6	143.8	140.5
2014	143.7	143.7	143.3	143.9	143.9	143.6	143.9	145.0	146.3	147.8	148.1	147.5	145.1
2015	146.7	146.2	145.7	145.7	145.9	146.7	147.1	148.1	149.1	149.5	149.3	149.6	147.5
2016	148.6	148.1	146.6										147.8
TOBACCO													التبغ
2011	119.0	119.0	119.0	119.0	119.0	119.0	134.1	134.1	134.5	134.5	134.5	134.5	126.7
2012	134.5	134.5	134.5	134.5	134.5	134.7	144.3	145.6	145.6	150.3	150.3	151.7	141.3
2013	151.7	151.7	151.7	151.7	151.7	151.7	151.7	151.7	151.7	151.7	159.3	160.5	153.1
2014	160.8	161.4	161.4	161.4	161.4	161.9	162.8	162.8	162.8	163.4	163.4	163.6	162.3
2015	164.3	164.4	165.6	165.7	165.8	165.8	165.8	165.8	165.8	165.8	165.8	165.8	165.5
2016	166.6	167.1	198.4										177.4
CLOTHING AND FOOTWEAR													الملابس والأحذية
2011	99.5	99.5	99.5	99.6	99.8	99.8	99.9	99.6	99.6	99.8	99.9	100.2	99.7
2012	100.8	100.9	101.0	101.3	102.4	103.1	104.0	104.6	104.5	105.5	105.7	105.4	103.3
2013	105.6	105.1	104.7	104.6	104.4	104.4	104.9	105.0	103.8	104.4	104.9	105.2	104.8
2014	105.1	104.7	105.3	105.1	105.0	104.6	106.2	105.8	105.0	105.4	106.7	107.2	105.5
2015	107.0	107.0	107.8	108.7	108.4	108.7	109.8	110.1	110.4	110.9	112.1	112.6	109.5
2016	112.0	112.1	113.2										112.4
HOUSING, WATER, ELECTRI-CITY , GAS AND OTHER FUELS													السكن والمياه والكهرباء والغاز وأنواع الوقود الأخرى
2011	139.5	140.3	141.4	142.2	143.0	144.4	145.3	145.5	145.8	146.1	146.6	146.8	143.9
2012	147.3	147.6	147.7	147.9	148.0	148.4	148.6	148.8	149.5	149.7	150.0	150.5	148.7
2013	151.4	151.4	152.3	152.3	153.4	153.8	154.9	154.9	155.0	155.0	155.3	156.3	153.8
2014	157.0	157.4	158.6	159.0	159.1	160.1	159.3	159.7	160.2	159.4	159.5	160.2	159.1
2015	161.3	161.8	162.1	164.0	164.1	164.9	165.1	165.9	166.3	166.4	166.5	166.6	164.6
2016	174.7	175.0	175.8										175.2



Table 7 - (2)

جدول 7 - (2)

Sales Of Monthly And Yearly Cost Of Living
Indicies 2007 = 100

سلسلة الأرقام القياسية لتكلفة المعيشة الشهرية
والسنوية ٢٠٠٧ = ١٠٠

السنة	يناير	فبراير	مارس	إبريل	مايو	يونيه	يوليو	أغسطس	سبتمبر	أكتوبر	نوفمبر	ديسمبر	المتوسط السنوي
Year	Jan	Feb	Mar	Apr	May	Jun	Jul	Aug	Sep	Oct	Nov	Dec	Ann Ave
FURNISHINGS, HOUSEHOLD EQUIPMENT AND MAINTENANCE													تأثيث وتجهيزات المنزل وصيانتها
2011	114.4	114.4	114.6	114.6	114.8	115.2	115.5	115.7	116.3	116.6	116.8	117.0	115.5
2012	118.1	118.1	118.0	117.3	117.6	118.2	116.1	116.2	116.6	117.6	117.7	118.8	117.5
2013	118.9	119.8	120.5	121.5	121.5	121.5	122.5	123.0	124.4	125.5	126.0	126.4	122.6
2014	126.9	127.2	126.8	126.9	127.2	127.5	127.7	128.4	129.1	129.6	130.4	130.5	128.2
2015	130.7	130.8	130.6	130.9	131.0	131.6	132.4	132.1	132.0	132.4	133.0	132.8	131.7
2016	133.0	132.7	134.2										133.3
HEALTH													الصحة
2011	101.1	101.1	101.1	104.1	104.1	104.1	104.1	104.1	104.1	104.0	104.0	104.4	103.4
2012	106.6	106.3	106.3	104.4	104.3	104.5	105.4	105.4	105.4	106.1	106.0	106.9	105.6
2013	107.3	107.9	108.0	108.7	109.2	109.1	109.3	109.5	109.6	109.9	110.0	110.0	109.0
2014	111.1	111.2	111.2	112.0	112.1	112.0	113.1	113.1	113.2	113.8	113.9	114.0	112.6
2015	114.5	114.5	114.6	115.5	115.3	115.1	115.8	116.0	116.1	116.4	116.8	117.1	115.6
2016	120.8	120.8	121.0										120.9
TRANSPORT													النقل
2011	101.5	102.8	102.8	103.2	103.2	103.5	103.5	103.6	103.5	103.3	103.4	103.5	103.2
2012	103.4	103.4	104.9	106.3	108.8	109.3	109.5	110.1	110.8	110.9	111.0	111.3	108.3
2013	111.9	112.4	112.8	112.2	111.5	111.2	110.3	110.6	110.3	109.5	109.5	109.6	111.0
2014	109.8	109.4	109.4	109.7	110.5	111.0	111.0	110.9	110.5	110.9	110.7	111.2	110.4
2015	110.4	110.2	110.4	110.1	111.1	111.6	112.2	112.8	113.3	113.4	113.2	112.7	111.8
2016	124.3	124.2	124.1										124.2
COMMUNICATION													الإنترنت
2011	92.0	92.0	91.9	91.9	91.9	91.9	91.9	91.9	92.2	92.4	92.4	92.1	92.0
2012	92.1	92.3	92.0	91.8	91.9	91.9	92.1	92.1	92.1	92.3	92.3	93.1	92.2
2013	93.3	93.4	93.4	93.6	94.1	93.6	93.5	93.6	93.8	94.0	94.8	94.0	93.8
2014	93.8	94.0	93.1	93.7	93.3	93.6	94.2	93.8	93.6	93.7	93.8	93.5	93.7
2015	93.5	94.0	94.3	94.2	94.5	94.6	94.7	94.7	94.8	95.0	94.4	95.0	94.5
2016	95.2	94.9	94.9										95.0
RECREATION AND CULTURE													الترويح والثقافة
2011	104.5	104.4	104.4	104.5	104.8	105.5	105.8	104.9	104.7	104.6	104.2	103.9	104.7
2012	103.8	103.3	103.7	103.6	103.2	103.6	105.1	105.4	105.5	105.3	105.5	105.3	104.4
2013	105.3	105.0	105.0	105.1	104.6	105.0	106.3	106.4	106.4	108.9	109.0	108.8	106.3
2014	108.9	109.1	109.3	110.3	111.1	111.1	117.4	118.0	117.7	117.8	118.4	118.6	114.0
2015	119.4	119.0	119.4	118.9	118.8	118.8	119.4	119.5	119.4	120.2	120.7	120.6	119.5
2016	119.7	119.7	119.4										119.6

Table 7 - (3)

جدول 7 - (3)

Sales Of Monthly And Yearly Cost Of Living
Indicies 2007 = 100

سلسلة الأرقام القياسية لتكلفة المعيشة الشهرية
والسنوية 2007 = 100

السنة	يناير	فبراير	مارس	إبريل	مايو	يونيه	يوليو	أغسطس	سبتمبر	أكتوبر	نوفمبر	ديسمبر	المتوسط السنوي
Year	Jan	Feb	Mar	Apr	May	Jun	Jul	Aug	Sep	Oct	Nov	Dec	Ann Ave
EDUCATION													التعليم
2011	108.4	108.4	108.4	108.4	108.4	108.4	108.3	108.3	108.3	109.7	109.7	109.7	108.7
2012	109.7	109.7	109.7	109.7	109.7	109.7	109.7	109.7	109.7	111.6	111.6	111.6	110.2
2013	111.6	111.6	111.6	111.6	111.6	111.6	111.6	111.6	111.6	115.7	115.7	115.7	112.6
2014	115.7	115.7	115.7	115.7	115.7	115.7	115.7	115.7	115.7	116.3	116.3	116.3	115.9
2015	116.3	116.3	116.3	116.3	116.3	116.3	116.3	116.3	116.3	122.6	122.6	122.6	117.9
2016	122.6	122.6	122.6										122.6
RESTAURANTS AND HOTELS													المطاعم والفنادق
2011	116.3	116.3	116.3	116.5	116.5	116.5	117.2	117.3	116.7	118.5	118.3	117.8	117.0
2012	116.8	117.0	117.0	119.3	120.3	121.6	123.8	123.8	123.5	124.6	125.8	124.9	121.5
2013	125.1	125.4	125.3	125.9	126.0	127.0	127.4	127.8	126.9	128.6	127.9	128.2	126.8
2014	128.5	128.9	129.7	129.3	129.9	130.5	129.2	130.7	130.1	129.6	129.2	129.7	129.6
2015	129.4	129.4	130.0	128.7	128.4	128.4	127.7	127.2	126.9	127.2	127.1	126.5	128.1
2016	126.1	125.9	125.6										125.9
MISCELLANEOUS GOODS AND SERVICES													السلع والخدمات المتنوعة
2011	109.3	109.3	109.8	110.0	112.0	112.0	116.4	116.0	118.2	118.2	117.3	117.9	113.9
2012	117.0	117.4	117.8	117.8	115.8	117.2	117.4	117.5	118.9	118.9	119.0	119.1	117.8
2013	118.8	118.3	118.3	117.8	115.9	118.1	117.2	117.2	117.6	117.6	117.5	117.3	117.6
2014	117.6	117.8	119.3	120.0	119.7	120.4	121.0	122.2	121.2	121.0	120.7	120.7	120.1
2015	120.9	120.4	120.0	120.4	120.6	121.1	120.9	121.3	122.1	121.8	122.9	122.6	121.3
2016	121.9	122.3	123.0										122.4

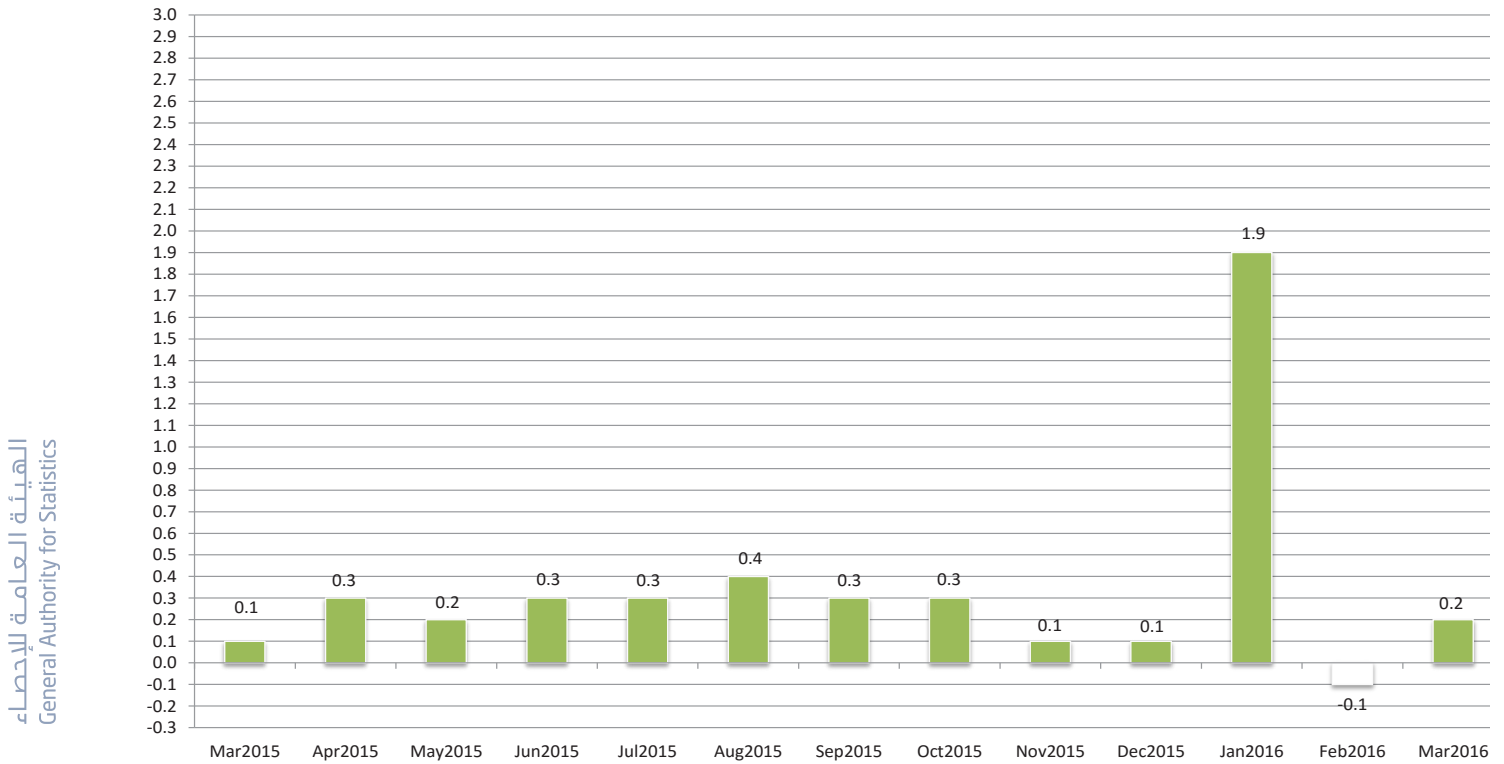


الرسوم البيانية
Graphs

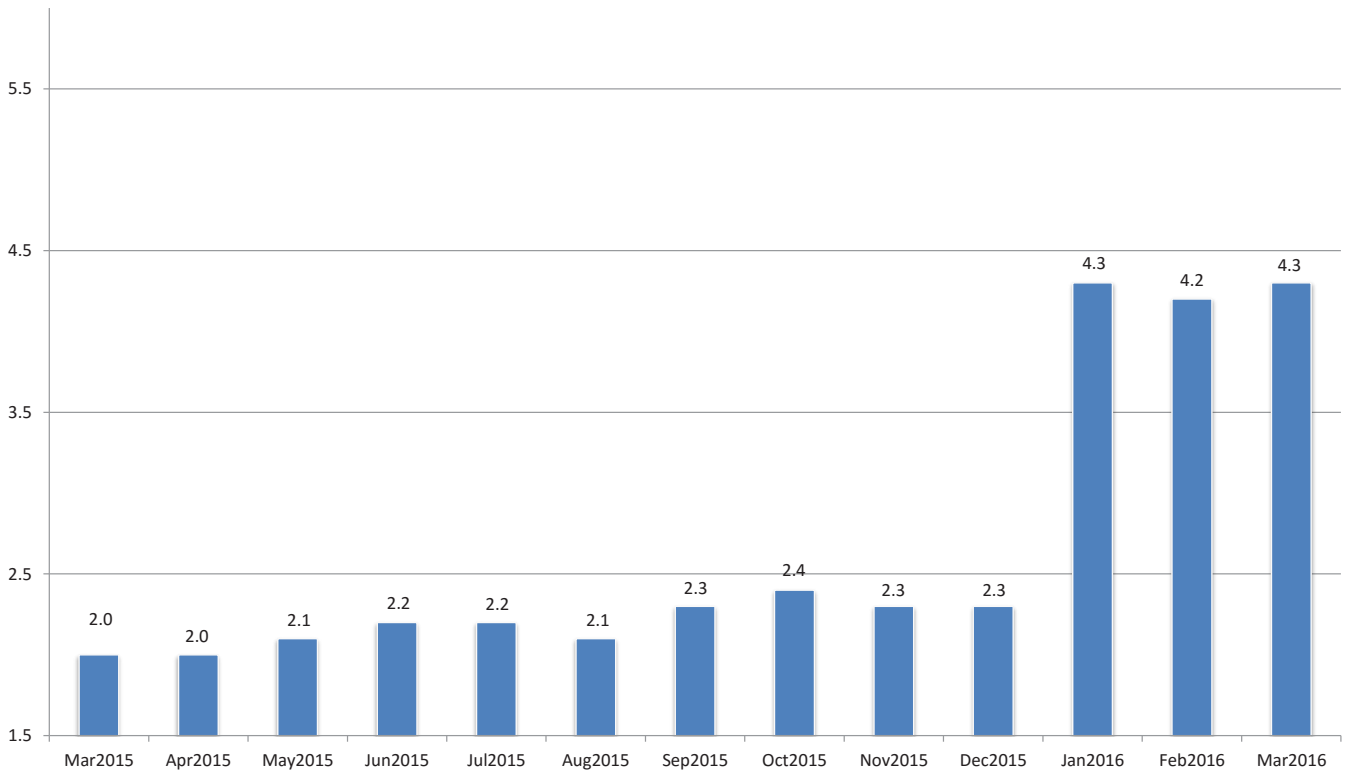
5



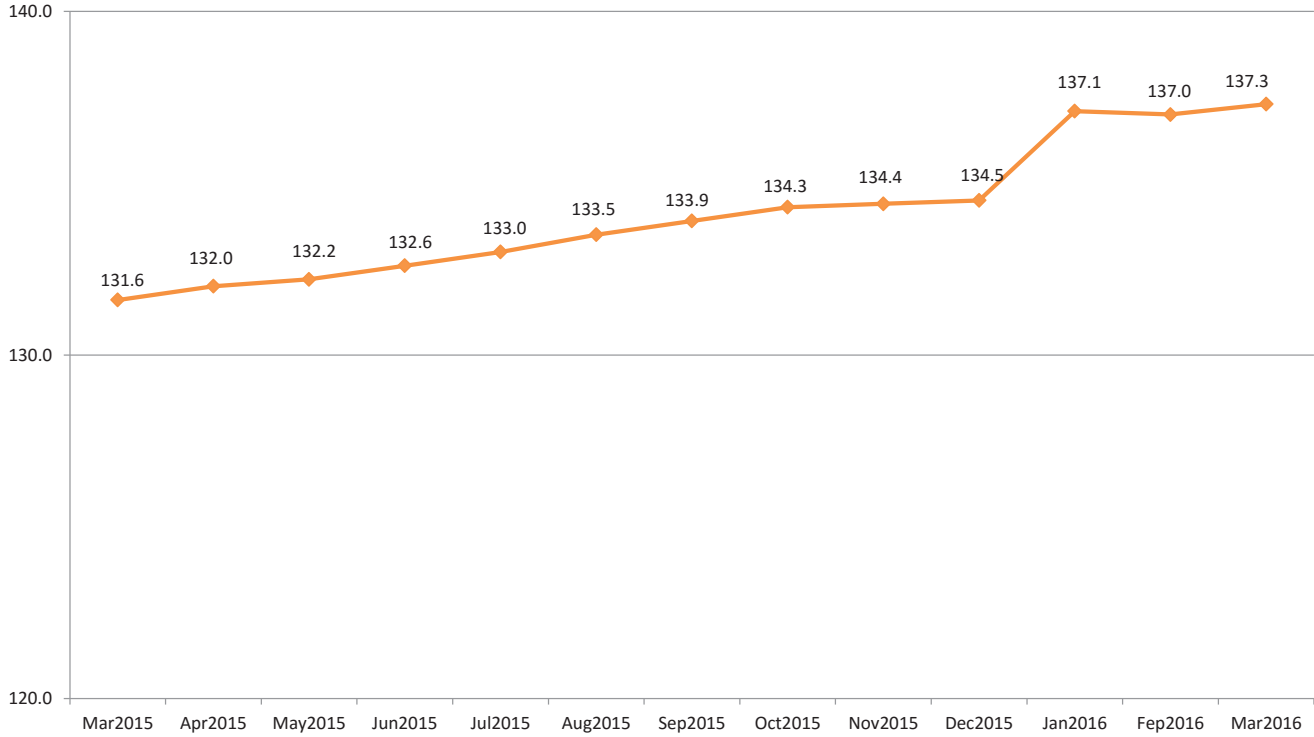
التغيرات النسبية الشهرية في الرقم القياسي العام للفترة (مارس 2015 إلى مارس 2016)



التغيرات النسبية السنوية في الرقم القياسي العام للفترة (مارس 2015 إلى مارس 2016)

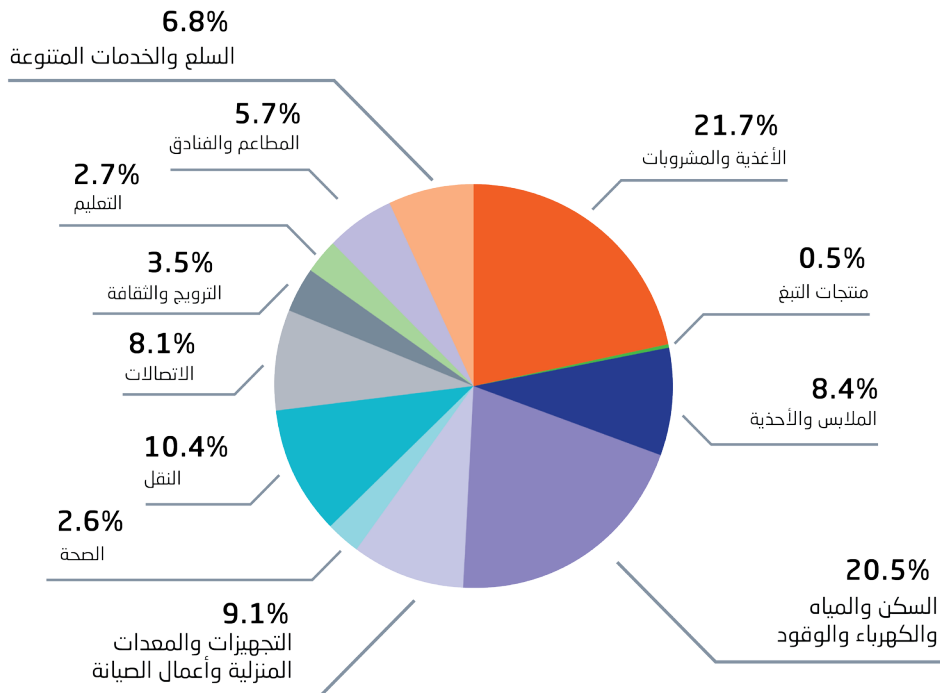


الرقم القياسي العام للفترة (مارس 2015 الى مارس 2016)



Relative Importance for Divisions

الأهمية النسبية أقسام الإنفاق الرئيسية





Contents

Serial No.	Title	Page No.
1	Preface	62
2	Chapter 1: Introduction	66
3	Chapter2: Methodology & Data Quality	70



PREFACE

Price and index numbers statistics is considered as important economic statistics associated with the daily lives of individuals. It provides the necessary information to identify the general trend of price movement through the construction of its index numbers.

The General Authority for Statistics has began to publishing the price and index numbers of the cost of living bulletins since more than 50 years ago, to provide data on consumer prices. Prices data is collected from 16 major cities of which 13 represent the centers of administrative regions as follows: (Riyadh, Makkah, Madinah, Buraydah, Dammam, Abha, Tabuk, Hail, Arar, Jazan, Najran, Baha, Sakaka) in addition of three cities, namely, (Jeddah, Taif, Hofuf), based on the components of the consumer basket of goods and services derived from 2007 household expenditure & income survey to provide monthly data, and time series for data on index number of the cost of living for the purpose of making comparisons and getting acknowledgment of price developments over time.

The General Authority for Statistics makes the necessary updates on its programs from time to time by reviewing the components of the consumer basket and updating the outlets of goods and services, in addition of a whole updating for the cost of living index number in terms of the frame and components of the consumer basket, methodology, technique of field and office work as well as the calculation of index numbers. In the light of that, the new basket of goods included (476) goods and services in 2007.

The General Authority for Statistics is pleased to issue this bulletin on its new form to researchers, planners, research centers and all those interested in economic affairs, hoping that the data that will be provided by it on a regular basis would be helpful to them. General Authority for Statistics encourage users to provide us with their comments and suggestions in order to make the necessary improvements in our work. Statistical data can also be viewed through the General Authority for Statistics web site (WWW.STATS.GOV.SA).

General Authority for Statistics

Price & Indexes Statistics

Fax: (4014138 # 1196)

P.O. 3735 Riyadh 11481

E-mail : Info@stats.gov.sa

| Chapter 1: Introduction

1

Chapter One: Introduction

The General Authority for Statistics collecting data on consumer prices in order to build its index numbers to identify the extent of the cost of living change. Given the extreme importance of this data, an integrated system has been developed to cover all aspects in terms of the selection of goods and services, methods of prices collection and their verification as well as the index numbers calculation, in addition to the selection of outlets and their geographical distribution. The consumer basket is a real group of goods and services that are monitored through the household expenditure and income survey. The percentage distribution is extracted for consumption of goods and services within the consumer basket to be the mainstay in the calculation of index numbers.



1 - Objectives of the cost of living index numbers program

Prices surveys aim, in general, to provide data on consumer prices for goods and services included in the consumer basket and provide data on index numbers of the cost of living within a time series data.

Usually, the cost of living index numbers are used as follows:

- A statistical method to measure changes in the prices of goods and services purchased by the consumer from time to time.
- It is widely used for measuring inflation rates and economic recession
- It is used in economic and statistical

analysis of price movements and its future forecasts through different periods of time.

- An indicator of the changes in the purchasing power of the currency.
- Also, it is used in the areas of national accounts for deriving constant price estimates.

2 - Developing the cost of living index numbers

The methodology has been developed in line with international recommendations and the aim of improving the quality of data and its representation of the movement of price changes, where a set of practical measures introduced to the new program to

strengthen the trend of General Authority for Statistics, in general, to improve the quality of statistical outputs. . .

Matters taken into account are the following:

- The comprehensive representation of goods and services forming the consumer basket, by increasing the sample to commensurate with the volume of goods and services, which showed a relative importance equal to the statistical limit 0.03% or greater, so the number of selected items in the basket new reached (476) item compared to (406) item in the previous basket. The number of items for the types of rental units covered by the survey has been increased to four types of units (villa, floor in a villa, apartment, public house).
- Distribution of pricing per item to four weeks to ensure temporal coverage of the movement of the price fluctuations throughout the month.
- The use of more accurate mathematical methods in equations and processing for the calculation of the index number, and the use of the geometric mean of prices as an alternative to the arithmetic mean, and this is consistent with the new international recommendations on the calculation of price index number.
- Rely most on the automatic editing and checking of data to ensure accuracy, timesaving and manual data processing.
- The use of a set of mathematical equations for processing of quality and quantity as well as for the disappearance of product, seasonal and prices disappearance, etc., according to the latest international recommendations and statistical theories used in this area.
- Developing the software.
- Using handheld devices to collect data and reduce reliance on paper forms.
- This search is characterized by getting latitude and longitude coordinates of all points of sale and rental units by the (GPS) devices to be used for quick access to the point of sale in addition to the purposes of follow-up, checking and data quality.
- Preparation of a modified series of the cost of living index numbers in the light of the base year changes.

| Chapter Two: Methodology & Data Quality

2

Chapter Two: Methodology & Data Quality

1 - Selection of the Goods Basket

Depending on the final results of household expenditure and income survey 2007, the items were selected to consist the new basket of goods and services to build the cost of living index number. Taking in mind the presentation of goods and services included the consumer basket which means an increasing in the sample size to be commensurate with the volume of goods and services, which showed a relative importance equal to the statistical limit 0.03% or greater, taking into consideration that other items of the relative importance that have not achieved the value of the statistical limit has not been neglected, and that was addressed by choosing the method of distribution to similar items. The total number of selected items reached 476 goods and services. Also, the number of items for the types of rental units rent covered by the survey has been increased to cover the four types of units (villa, floor in a villa, apartment, and public house). Goods and services forming the consumer basket are distributed into several main sections, sub-groups, chapters and items. The tabulation was carried out by using the international tabulation of the classification of individual consumption by purpose (COICOP).



2 - Selection of sample of outlets and rental units

- Outlets and rental units, from which the prices of various goods and services collected, had been distributed, taking in mind the geographic coverage of the Kingdom's administrative regions. Results of the establishment's census have also been used in selecting outlets, in addition to the framework of population and housing census in the selection of leased units, which have been increased to four types (villa, a floor in a villa, apartment, and public house).
- Distribution of outlets in Districts (Ahya) by proportion of number of shops available in the framework at the city level.
- Focus on specialized shops selling goods or services.
- Taking into account the type of market where the shop is located, and the relative distribution of the selected points of sale.
- The importance of the shop type within the city so that the following should be observed:
 - Table of shopping ratios obtained from the results of the household expenditure and income survey 2007 at the city level,

and took it into account when selecting a sample of items or commodities.

- Linking the shopping ratios to type of shop

- Relative distribution of outlet by business activity of each shop: retail sale, services and other.
- Give priority to the larger volume of employment in the point of sale to ensure sustainability.
- Drawing an alternative sample, to be used in case of unavailability of the original outlet of sale.

3 - Price Data Collection

Price data is collected, through direct personal interviews by a team of trained enumerators, from selected outlet and rental sale units. Address of each source is marked to facilitate access by enumerators, taking into account the distribution of these outlets for each city to cover all goods and services.

4 - Data Entry

Data entry process carried out after collecting from interviewers. Entry programs have been prepared and the necessary controls prior to data entry process have also been taken.

All that are implemented via many ways as follows:

- Direct entry of the collected data, using computers available at the General Authority for Statistics head office, branches and offices in accordance with a special program.
- Transmission of data using handheld devices.

5 - Data editing and processing

A wide range of rules for automatic editing and processing of the data is applied according to special analysis codes to be determined by the enumerator and field supervisor for each process. Data revision is done through a number of phases starting from the stage of data collection through primary and automated review of input data and review of central analytical data to the review of data and publishing tables.

6 - The Base Year

The base year of the cost of living index numbers for the entire population has been approved and shifted from 1999 to be 2007 where the household expenditure & income survey was conducted.

results of the Household Expenditure & Income Survey 2007 which covered all regions of the Kingdom. The relative importance of the commodity as the percentage of the share on commodity or service out of the total expenditure of all goods and services within the consumer basket.

7 - Relative significance of Goods & Services (Relative Weights)

The relative significance of goods and services has been determined, based on the

The following table shows the relative weights of the main divisions within the consumer basket:



Main Expenditure Division	Weights
General Index	100.00
Food & Beverages	21.7
Tobacco	0.5
Colthing & Footwear	8.4
Housing, Water, Electricity, Gas, and Other Fuel	20.5
Furnishings, Household Equipments, and Routine Household Maintenance	9.1
Health	2.6
Transport	10.4
Communication	8.1
Recreation & Culture	3.5
Education	2.7
Restaurants & Hotels	5.7
Miscellaneous Goods & Services	6.8

8 - Calculating of price index number:

After the completion of all stages of the preparation of data, collection, editing and processing, the cost of living index number at the general level and detailed levels is calculated. The method of Laspeyres has been adopted in calculating the index number by using the geometric mean of prices, which using the following formula:

$$\left[\prod_j P_{i,j} \right]^{1/x} = \sqrt[x]{\prod_j P_{i,j}}$$

Where:

$P_{i, j}$: prices X the period X the source j

x: the number of outlets

The Laspeyres formula to calculate the index number is in accordance with the following formula:

Index number =

$$\sum_{a=1}^N \frac{P_{i,a}}{P_{0,a}} \cdot \frac{P_{0,a} Q_{0,a}}{\sum_{a=1}^N P_{0,a} Q_{0,a}}$$

Where:

$P_{i, a}$: geometric mean of the commodity price a during the month i

$P_{0, a}$: geometric mean of the commodity price a during the base year o

$Q_{0, a}$: the item quantities a during the base year o (the item weight)

9 - Dissemination Dates

Cost of living index number is published on a monthly basis in consistent with the recommendations of the dissemination standards, and thus the beneficiaries of the data of the cost of living index number will get them in a timely manner. Programs and release calendars of dissemination have been reviewed in order to enhance the final outputs and put them in a way achieving the beneficiaries' desire, where the dissemination process is carried out via printed bulletins and CDs, as well as via the Internet through the official Web site of the General Authority for Statistics.

10 - Data Quality

To ensure the highest possible level of accuracy and quality of the field data, an integrated and automated editing program for data quality to control the possible errors, as well as through the adoption of a set of procedures determined by the "Price & Index Numbers Statistics Department" at all stages of implementation of the field programs. And that has also been taken into account in the preparation of studies and sample design for POS and rental units, as well as when preparing the procedures of theoretical and practical training for all field working groups and selecting a group of qualified researchers in all cities where the program being implemented.

Among the most prominent measures taken are the following:

- Continuous monitoring of the performance of researchers through field visits by the program's managers and supervisors.
- Conducting field comparisons for the prices of commodities, which are randomly and automatically selected.
- Studying reports received from the field and to respond to queries directly.
- Quality control of data entry software and transmission.
- Developing a number of automated editing rules during the process of data entry, review, processing and publishing to identify errors and notes before the completion of debugging and correction process.
- Quality control of programs of the index number calculation, in addition to conducting periodic tests and comparisons.
- Treatment of the disappearance of commodities and the change of outlets.



 stats.saudi

 @stats_saudi

 stats_saudi

 الهيئة العامة للإحصاء