



الهيئة العامة للإحصاء
General Authority for Statistics

مسح كبار السن Elderly Survey

٢٠١٧

المحتويات

رقم الصفحة	الموضوع	الرقم المسلسل
٢	المحتويات	١
٣	فهرس الجداول	٢
٥	المقدمة	٣
٦	التعاريف والمفاهيم العامة	٤
١٢	الملاحح الرئيسة للمسح	٥
٢١	الجداول	٦

رقم الصفحة	العنوان	رقم الجدول
٢٢	السكان (٦٥ سنة فأكثر) حسب الجنسية (سعودي/ غير سعودي) و الجنس والمنطقة الإدارية	١
٢٣	السكان السعوديون (٦٥ سنة فأكثر) حسب الجنسية (سعودي/ غير سعودي) و الجنس وفئات العمر	٢
٢٤	السكان السعوديون (٦٥ سنة فأكثر) حسب الجنس والحالة الزوجية والحالة التعليمية	٣
٢٥	السكان السعوديون (٦٥ سنة فأكثر) حسب الجنس والحالة الزوجية والمنطقة الإدارية	٤
٢٦	السكان السعوديون (٦٥ سنة فأكثر) حسب الجنس وفئات العمر والحالة الزوجية	٥
٢٧	السكان السعوديون (٦٥ سنة فأكثر) حسب فئات العمر والأمراض المزمنة	٦
٢٨	السكان الذكور السعوديون (٦٥ سنة فأكثر) حسب فئات العمر والأمراض المزمنة	١-٦
٢٩	السكان الإناث السعوديون (٦٥ سنة فأكثر) حسب فئات العمر والأمراض المزمنة	٢-٦
٣٠	السكان السعوديون (٦٥ سنة فأكثر) حسب المنطقة الإدارية وتحمل نفقات العلاج	٧
٣١	السكان الذكور السعوديون (٦٥ سنة فأكثر) حسب المنطقة الإدارية وتحمل نفقات العلاج	١-٧
٣٢	السكان الإناث السعوديون (٦٥ سنة فأكثر) حسب المنطقة الإدارية وتحمل نفقات العلاج	٢-٧
٣٣	السكان السعوديون (٦٥ سنة فأكثر) حسب فئات العمر وتحمل نفقات العلاج	٨
٣٤	السكان الذكور السعوديون (٦٥ سنة فأكثر) حسب فئات العمر وتحمل نفقات العلاج	١-٨
٣٥	السكان الإناث السعوديون (٦٥ سنة فأكثر) حسب فئات العمر وتحمل نفقات العلاج	٢-٨
٣٦	المساعدات اليومية للسكان السعوديون (٦٥ سنة فأكثر) حسب فئات العمر	٩
٣٧	المساعدات اليومية للسكان الذكور السعوديون (٦٥ سنة فأكثر) حسب فئات العمر	١-٩

تابع فهرس الجداول

رقم الصفحة	العنوان	رقم الجدول
٣٨	المساعدات اليومية للسكان الإناث السعوديون (٦٥ سنة فأكثر) حسب فئات العمر	٩-٢
٣٩	السكان السعوديون (٦٥ سنة فأكثر) الذي يحتاجون من يقدم لهم المساعدة في قضاء حاجاتهم اليومية حسب فئات العمر	١٠
٤٠	السكان الذكور السعوديون (٦٥ سنة فأكثر) الذي يحتاجون من يقدم لهم المساعدة في قضاء حاجاتهم اليومية حسب فئات العمر	١٠-١
٤١	السكان الإناث السعوديون (٦٥ سنة فأكثر) الذي يحتاجون من يقدم لهم المساعدة في قضاء حاجاتهم اليومية حسب فئات العمر	١٠-٢
٤٢	السكان السعوديون (٦٥ سنة فأكثر) الذين يمارسون أعمال تطوعية حسب الجنس	١١
٤٣	السكان السعوديون (٦٥ سنة فأكثر) حسب الجنس والتواصل مع دور و رعاية المسنين وأسباب عدم التواصل	١٢
٤٤	السكان السعوديون (٦٥ سنة فأكثر) الذين لديهم صعوبات في وظائف الجسم حسب نوع الصعوبة ودرجة شدتها	١٣
٤٥	السكان الذكور السعوديون (٦٥ سنة فأكثر) الذين لديهم صعوبات في وظائف الجسم حسب نوع الصعوبة ودرجة شدتها	١٣-١
٤٦	السكان الإناث السعوديون (٦٥ سنة فأكثر) الذين لديهم صعوبات في وظائف الجسم حسب نوع الصعوبة ودرجة شدتها	١٣-٢
٤٧	السكان السعوديون الذين لديهم صعوبات في وظائف الجسم (٦٥ سنة فأكثر) حسب المعاناة من القلق واللاكتئاب واستخدام العلاج لهذه المشاعر والجنس	١٤
٤٨	السكان السعوديون الذين لديهم صعوبات في وظائف الجسم (٦٥ سنة فأكثر) حسب الجنس الذين يتلقون خدمات من وزارة العمل والتنمية الاجتماعية	١٥

مقدمة

تسعى الهيئة العامة للإحصاء لإنتاج المؤشرات الإحصائية الوطنية في شتى المجالات، بهدف الوصول لمؤشرات واقعية تعكس واقع الحال بحيث يتم اعتمادها كإطار لتطوير السياسات واتخاذ القرارات وتقديم الخدمات المناسبة سواء للأشخاص أو المؤسسات أو القطاعات المختلفة. لذا يسر الهيئة العامة للإحصاء أن تقدم هذا التقرير الخاص بالنتائج الرئيسية لمسح كبار السن من الفئة العمرية (٦٥ سنة فأكثر) لعام ٢٠١٧ م.

وقد قامت الهيئة العامة للإحصاء ممثلة في إدارة الإحصاءات السكانية والحيوية بإجراء مسح كبار السن خلال الفترة من ١٧/٧ إلى ٢٢/٨/١٤٣٨ هـ الموافق (٤/١٤ إلى ١٧/٥/٢٠١٧ م)، وقد غطى المسح عينة من الأسر بلغ حجمها (٣٣٥٧٥) أسرة بصورة تضمن التمثيل على مستوى المملكة. واستندت هذه العينة إلى الإطار الذي وفرته نتائج التعداد العام للسكان والمساكن لعام ١٤٣١ هـ (٢٠١٠ م) والذي تم تحديثه عام (٢٠١٦).

ويهدف هذا التقرير بشكل رئيس إلى إعطاء صورة متكاملة حول واقع كبار السن والذي تم تحديده للسكان من الفئة العمرية ٦٥ سنة فأكثر في المملكة العربية السعودية، من حيث خصائصهم الديموغرافية، والاجتماعية، والخدمات التي يحتاجونها، وتواصلهم مع دور المسنين، ودورهم في الأعمال التطوعية، كما يتضمن التقرير منهجية المسح وأسلوب جمع البيانات والنتائج التحليلية.

وقد تم في هذا المسح جمع البيانات عن الأسرة المعيشية تتضمن الحالة الزوجية والحالة التعليمية والتركيب الديموغرافي للسكان السعوديين للفئة العمرية ٦٥ سنة فأكثر على مستوى المملكة وعلى مستوى المناطق الإدارية، وتم من خلال النتائج استخراج العديد من المؤشرات مثل التركيب العمري والنوعي للسكان السعوديين للفئة العمرية ٦٥ سنة فأكثر ومستويات الزواج والطلاق، والحالة التعليمية والأمراض التي يعانون منها والصعوبات في وظائف الجسم، وأعمالهم التطوعية وتواصلهم مع دور المسنين. وتأمل الهيئة أن توفر هذه النتائج متطلبات المخططين والباحثين والمهتمين بالدراسات الخاصة بكبار السن.

كما تتقدم الهيئة بالشكر لكافة الشركاء والعملاء من الجهات المعنية بكبار السن ولأرباب الأسر محل الدراسة، الذي كان لتعاونهم أكبر الأثر بعد توفيق الله في إصدار هذه التقرير، وفي نفس الوقت تأمل من الجميع تزويدنا بالمقترحات على البريد الإلكتروني (info@stats.gov.sa)، والتي من شأنها تحسين محتوى التقرير وإضفاء المزيد من عمليات التطوير للتقارير القادمة.

والله ولي التوفيق ،،،

الهيئة العامة للإحصاء
الإحصاءات السكانية والحيوية

التعاريف والمفاهيم العامة

أولاً: أهداف مسح كبار السن للسكان السعوديين (٦٥ سنة فأكثر)

- توفير بيانات عن التركيب العمري والتنوع لكبار السن السعوديين .
- توفير بيانات عن الحالة الزوجية والتعليمية لكبار السن السعوديين .
- توفير بيانات عن كبار السن حسب توزيعهم الجغرافي.
- توفير بيانات عن الأمراض التي يعاني منها كبار السن والصعوبات في وظائف الجسم.
- توفير بيانات عن الأعمال التطوعية التي يمارسها كبار السن.
- توفير البيانات والمؤشرات السكانية لكبار السن دورياً لقياس التغير في الخصائص السكانية مع مرور الزمن، وإجراء المقارنات المحلية والإقليمية والدولية.

ثانياً: عينة المسح

١. تصميم العينة:

يُعد مسح كبار السن (٦٥ سنة فأكثر) من المسوح العينية الأسرية الذي تقوم الهيئة العامة للإحصاء بتنفيذه باستخدام إطار التعداد العام للسكان والمساكن ١٤٣١هـ (٢٠١٠) المحدث عام (٢٠١٦)، وللحصول على تقديرات ذات كفاءة وفاعلية عالية، تم تقسيم مجتمع المسح إلى أجزاء غير متداخلة تتصف بالتجانس النسبي في وحداتها، وكل جزء يُعد طبقة، وكل طبقة تُعامل على أنها مجتمع مستقل بذاته. بحيث تسحب عينة عشوائية من كل طبقة بشكل مستقل، وفي النهاية تدمج جميع وحدات المعاينة المسحوبة معاً لتشكل العينة الكلية.

٢. خطوات تصميم واختيار عينة المسح:

قبل الشروع في تصميم عينة المسح واختيار الأسلوب المناسب تم:

- دراسة ومناقشة أهداف مسح خصائص السكان للفئة العمرية ٦٥ سنة (٢٠١٧) وعينة المسح السابق (المسح الديموغرافي ٢٠١٦ (والاطلاع على نتائجه.
- تحليل قيم الانحراف المعياري (SD) ومعامل الاختلاف (CV) لبعض المتغيرات الديموغرافية الرئيسية في المسح. وعلى ضوء ذلك تم تقدير حجم عينة مسح المسنين الجديد، وكانت العينة المختارة عبارة عن عينة عشوائية طبقية عنقودية تم اختيارها على مرحلتين وفقاً لما يلي:

المرحلة الأولى:

بعد تحديد الحجم الأمثل لعينة المسح من الأسر لكل منطقة إدارية، بدأت عملية سحب وحدات المعاينة الأولية وهي مناطق العد (PSU) من إطار العينة الرئيس حيث تم سحب حوالي (١٣٠٠) منطقة عد من أصل (٣٦٠٠) منطقة عد تقريباً في إطار العينة الرئيس للمسوح الأسرية موزعة على جميع الطبقات في جميع المناطق الإدارية باستخدام الأسلوب المتناسب مع الحجم موزعة على النحو التالي:

المنطقة الإدارية	عدد وحدات المعاينة	المنطقة الإدارية	عدد وحدات المعاينة	المنطقة الإدارية	عدد وحدات المعاينة
الرياض	٢١٧	عسير	٩٠	نجران	٦٤
مكة المكرمة	٢٤٢	تبوك	٧٣	الباحة	٦٠
المدينة المنورة	٩٢	حائل	٦٥	الجوف	٦٦
القصيم	٦٦	الحدود الشمالية	٧٠	المجموع	١,٣٤٤
المنطقة الشرقية	١٦٨	جازان	٧١		

المرحلة الثانية:

تم سحب وحدات المعاينة الثانوية، وهي الأسر (SSU) عشوائياً من مناطق العد التي تم اختيارها في المرحلة الأولى باستخدام العينة العشوائية المنتظمة، حيث اختيرت (٢٥) أسرة من كل منطقة عد، أي ما مجموعه (٣٣٥٧٥) أسرة تقريباً على مستوى المملكة موزعة على النحو التالي:

حجم العينة (أسر)	المنطقة الإدارية	حجم العينة (أسر)	المنطقة الإدارية	حجم العينة (أسر)	المنطقة الإدارية
١٦٠٠	نجران	٢٢٥٠	عسير	٥١٨٥	الرياض
١٥٠٠	الباحة	١٨٢٥	تبوك	٦٠٥٠	مكة المكرمة
١٦٥٠	الجوف	١٦٢٥	حائل	٢٣٠٠	المدينة المنورة
٣٣,٥٧٥	المجموع	١٧٥٠	الحدود الشمالية	١٦٥٠	القصيم
		١٧٥٠	جازان	٤٢٠٠	المنطقة الشرقية

٣. نطاق وشمول عينة المسح:

تشمل عينة مسح كبار السن (٦٥ سنة فأكثر) من الأسر السعودية والسعوديين المتواجدين خارج المملكة بصفة مؤقتة لأي سبب من الأسباب مثل العلاج أو الدراسة أو السياحة... إلخ، إذ تم حصرهم ضمن أفراد أسرهم طالما وقعت أسرهم في العينة. وقد غطت عينة المسح كافة المناطق الإدارية بالمملكة.

ثالثاً: استمارة المسح:

تم إعداد وتصميم استمارة المسح من قبل مختصين في الهيئة العامة للإحصاء وتحويل الاستمارة الورقية إلى الكترونية، وروعي عند تصميم الاستمارة التوصيات والمعايير والتعاريف الدولية، والمتطلبات الدولية والمحلية، وقد تضمنت استمارة المسح مجموعة من الأسئلة مصنفة إلى عدة أقسام رئيسة على النحو التالي:

أسئلة حول بيانات وخصائص السكان لكبار السن ٦٥ سنة فأكثر:

- الخصائص الديموغرافية
- الخصائص الاجتماعية
- الأمراض المزمنة
- الصعوبات في وظائف الجسم
- الأعمال التطوعية
- التواصل مع دور رعاية المسنين

رابعاً: جمع البيانات والإسناد الزمني للمسح:

نفذ المسح خلال الفترة من ١٧/٧/٢٠١٧هـ إلى ٢٢/٨/٢٠١٧هـ الموافق (١٤ / ٤ / ٢٠١٧ م إلى ١٨ / ٥ / ٢٠١٧ م)، وقد استخدم أسلوب المقابلة الشخصية برئيس الأسرة في عملية استيفاء استمارة المسح، حيث قام الباحثون المكلفون بالعمل الميداني بزيارة الأسر الواقعة في العينة واستيفاء البيانات.

وتنقسم بيانات استمارة مسح كبار السن من حيث الإسناد الزمني إلى ما يلي:

- تسند البيانات الأساسية لجميع أفراد الأسرة من حيث عددهم وخصائصهم الأساسية مثل: العمر والجنسية والحالة التعليمية والحالة الزوجية إلى التاريخ الذي يتم فيه استيفاء كافة بيانات الاستمارة.
- تسند بيانات الحالة العملية إلى الأسبوع السابق لزيارة الأسرة.

خامساً: التعاريف:

المنطقة الإدارية:

هي جزء من المملكة العربية السعودية يشرف على إدارتها جهاز حكومي تابع لوزارة الداخلية، ويوجد في كل منطقة إدارية مدينة تعد مقراً لإمارتها وتقسّم المملكة إلى ثلاث عشرة منطقة إدارية.

المبنى:

هو كل مشيد قائم بذاته ومثبت على الأرض بصفة دائمة أو مؤقتة ويتكون من دور واحد أو أكثر، ويحتوي على غرفة أو أكثر، وله باب أو أكثر يؤدي إلى جميع أو أغلب مشتملاته، وقد يكون المبنى مأهولاً أو غير مأهول بالسكان وقد يكون معداً للسكن أو لممارسة أي نوع من أنواع النشاط الاقتصادي أو الاجتماعي أو الديني... إلخ أو للسكن والعمل مثل: المجمع والعمارة والقصر والفيلد والمنزل الشعبي والدائرة الحكومية والمتجر والمسجد... إلخ، مع ملاحظة أن ملحقات المبنى مثل الكراج، الدكان، ملحق الفيلد لا تعتبر مباني منفصلة، كما لا تعتبر مباني كل من الجسور وغرف الكهرباء، وغرف المحركات، ومضخات المياه.

المسكن:

هو مبنى أو جزء من مبنى مكون من غرفة أو أكثر معد أصلاً لسكن أسرة واحدة وله باب أو عدة أبواب مستقلة سواءً كان مشغولاً بأسرة أو خالياً أو مشغولاً بعمل أو مستخدماً كمسكن عام أو تحت التشييد، وقد يقيم بالمسكن أكثر من أسرة وقد تشغله منشأة أو أكثر، وقد يوجد به أسرة ومنشأة في نفس الوقت، وقد اعتبر كل مكان مسكون مسكناً ولو لم يعد أصلاً للسكن مثل: الدكاكين، الورش، المدارس... إلخ ومن أنواع المساكن الفيلد والمنزل الشعبي والشقة.

الأسرة المعيشية:

هي فرد أو مجموعة أفراد تربطهم أو لا تربطهم صلة قرابة، ويشتركون في المسكن والمأكل، ويقومون بالمسكن وقت المسح، ويدخل ضمن أفراد الأسرة ما يلي:

- الأفراد السعوديون الذين يقيمون إقامة معتادة مع الأسرة وتغيّبوا عنها أثناء عملية المسح لوجودهم خارج المملكة بصفة مؤقتة مثل: رجال الأعمال والمسافرين للعلاج أو للسياحة والطلاب الدارسين في الخارج.
- الأفراد الذين يقيمون مع الأسرة بصفة معتادة، وتغيّبوا عنها أثناء عملية المسح لوجودهم في فترات عمل مسائية مثل: الأطباء والممرضين والصيادين والعاملين في المطارات والحراس... إلخ.
- الخدم والسائقون ومن في حكمهم الذين يقيمون مع الأسرة.
- أفراد الأسرة المسافرين داخل المملكة.

رئيس الأسرة:

هو الشخص الذي تتخذة الأسرة رئيساً لها من أفراد الأسرة، وعادةً ما يكون هو المسؤول عن اتخاذ القرارات في الشؤون الأسرية، ولا يقل عمره عن (١٥) سنة وإذا كانت الأسرة مكونة من أطفال ووالديهم، ويرعى شؤونهم قريب لهم لا يقيم معهم فلا يعد هذا القريب رئيساً للأسرة ولا يسجل ضمن أفرادها، وتكون الأم في هذه الحالة هي رئيسة الأسرة.

السكان:

هم جميع الأفراد المقيمين في المملكة بصفة اعتيادية وقت إجراء المسح من السعوديين.

سكان المسح:

هم أفراد الأسرة المختارة في العينة، الذين يقطنون تلك المساكن.

العمر:

هو الفترة الزمنية المقدره أو المحسوبة بين تاريخ الميلاد وتاريخ الزيارة معبراً عنها بالسنوات الكاملة مع إهمال الشهور والأيام مهما كان عددها.

الجنسية:

هي تبعية الفرد القانونية لدولة معينة يمثلها ويتسمى باسمها، وتحدد عادة بجواز السفر الذي يحمله الفرد أو الذي له الحق في الحصول عليه.

كبار السن:

لأغراض المسح تم تعريف كبار السن بأنهم كل فرد بلغ عمره (٦٥ سنة فأكثر).

الصعوبات في وظائف الجسم:

كل فرد لديه قصور في أي من الوظائف أو البنى الجسمية والتي تؤدي لمحدودية قدرته على المشاركة نتيجة للعوامل البيئية والشخصية. ولذلك تم استخدام مصطلح الصعوبات ليعكس المحدودية في الوظائف والبنى الجسمية.

القلق والاكتئاب:

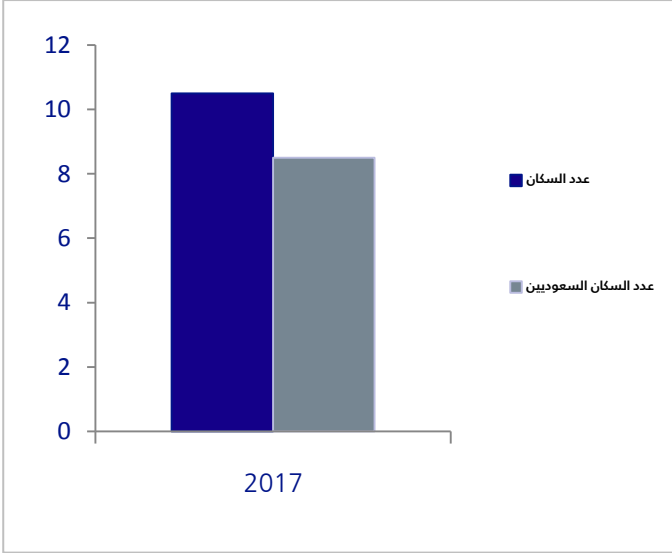
يعرّف القلق على أنه حالة نفسية تظهر على شكل توتّرٍ بشكلٍ مستمر نتيجة شعور الفرد بوجود خطرٍ يهدده، وهذا الخطر قد يكون موجوداً فعلاً أو قد يكون متخيلاً. لا وجود له في الواقع واستمراره لفترات طويلة يعتبر حالة مرضية تتطلب العلاج. كذلك يعرف الاكتئاب على أنه حالة من الشعور بالحزن المتواصل قد تستمر لأسبوعين أو أكثر، ويعتبر حالة مرضية تتطلب العلاج.

الملاح الرئيسية لمسح كبار السن

١ - الخصائص السكانية:

أظهرت النتائج الخاصة بمسح كبار السن لعام ١٤٣٨هـ (٢٠١٧) أن:

- عدد السكان كبار السن (٦٥ سنة فأكثر) بلغ (١.٥.٨٨٥) نسمة يمثلون ما نسبته (٣,٢٣%) من إجمالي عدد السكان، ويتوزع هؤلاء السكان حسب الجنس بما نسبته (٥٧,٤٨%) للذكور، و (٤٢,٥٢%) للإناث من جملة السكان.
- في حين بلغ عدد كبار السن السعوديين (٦٥ سنة فأكثر) (٨٥٤٢٨١) نسمة، يمثلون ما نسبته (٤,١٩%) من إجمالي السكان السعوديين، تتوزع نسبتهم حسب الجنس (٤٨.٩%) للذكور، و(٥١,١%) إناث.



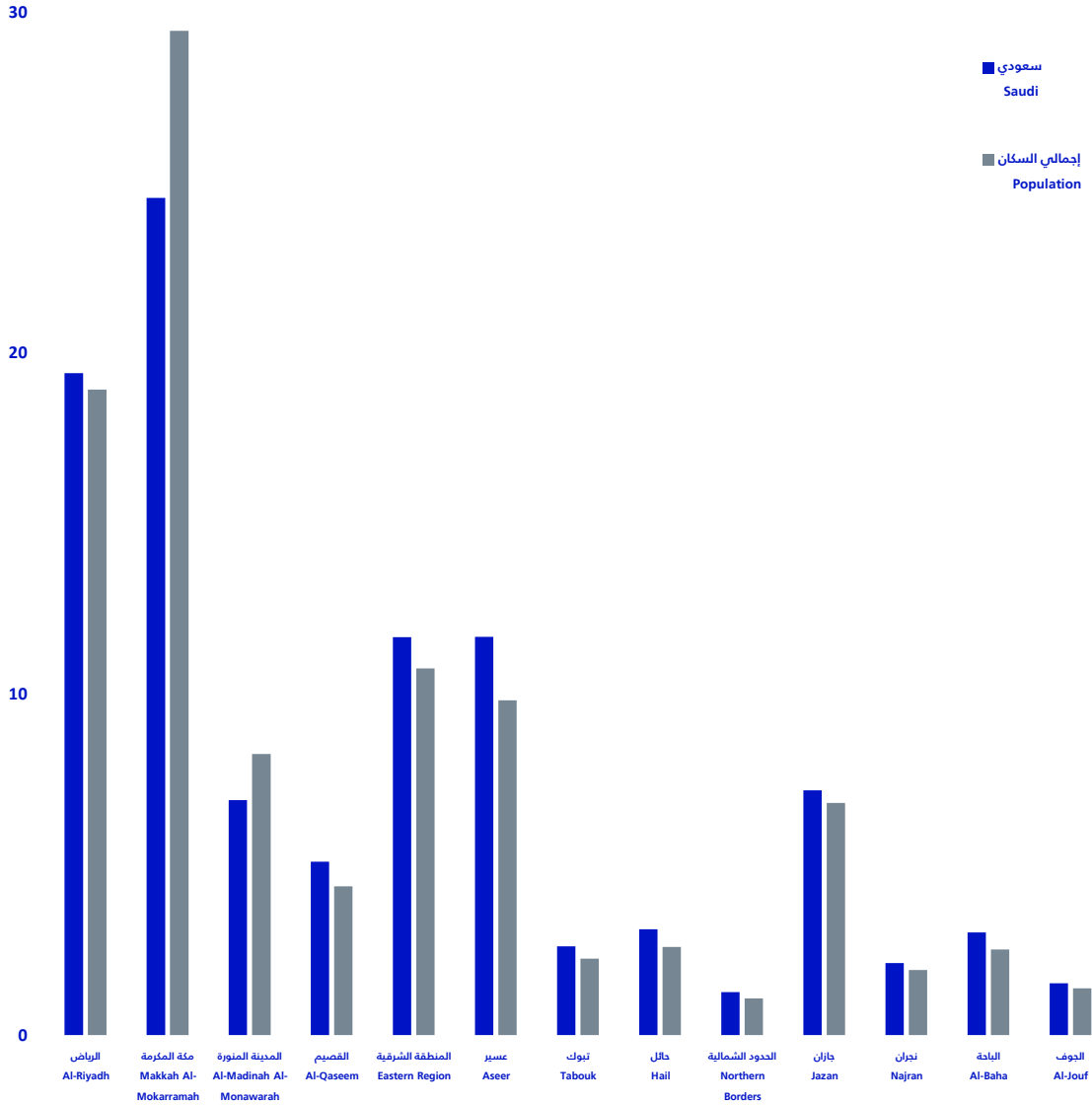
٢- التوزيع الجغرافي:

كما أظهرت النتائج الخاصة بالمسح فيما يتعلق بالتوزيع العمري لكبار السن حسب الجنس والجنسية في مناطق المملكة الثلاثة عشر أن:

- نسبة السكان كبار السن السعوديين (٦٥ سنة فأكثر) بلغت (٨١,٣%) من إجمالي السكان (٦٥ سنة فأكثر) ، (٤.٠%) منها ذكور، و (٤١,٩%) إناث. نسبة كبار السن (٦٥ سنة فأكثر) تصل حدها الأدنى في منطقة الحدود الشمالية بـ (١,٧%) وتصل إلى حدها الأعلى في منطقة مكة المكرمة بنسبة (٢٩,٤%).
- وتصل نسبة السكان كبار السن السعوديين (٦٥ سنة فأكثر) حدها الأعلى في منطقة مكة المكرمة حيث بلغت (٢٤,٥%)، وعند حدها الأدنى في منطقة الحدود الشمالية حيث بلغت (١,٣%).
- كما بلغت أعلى نسبة للسكان السعوديين كبار السن (٦٥ سنة فأكثر) الذكور في منطقة مكة المكرمة نسبة (٢٤,٤%)، وأدناها في منطقة الحدود الشمالية بنسبة بلغت (١,٢%)، من إجمالي السكان السعوديين (٦٥ سنة فأكثر).

السكان (٦٥ سنة فأكثر) حسب المنطقة الإدارية

Population (٦٥ Years and over) by Administrative Area



٣- التركيب العمري للسكان:

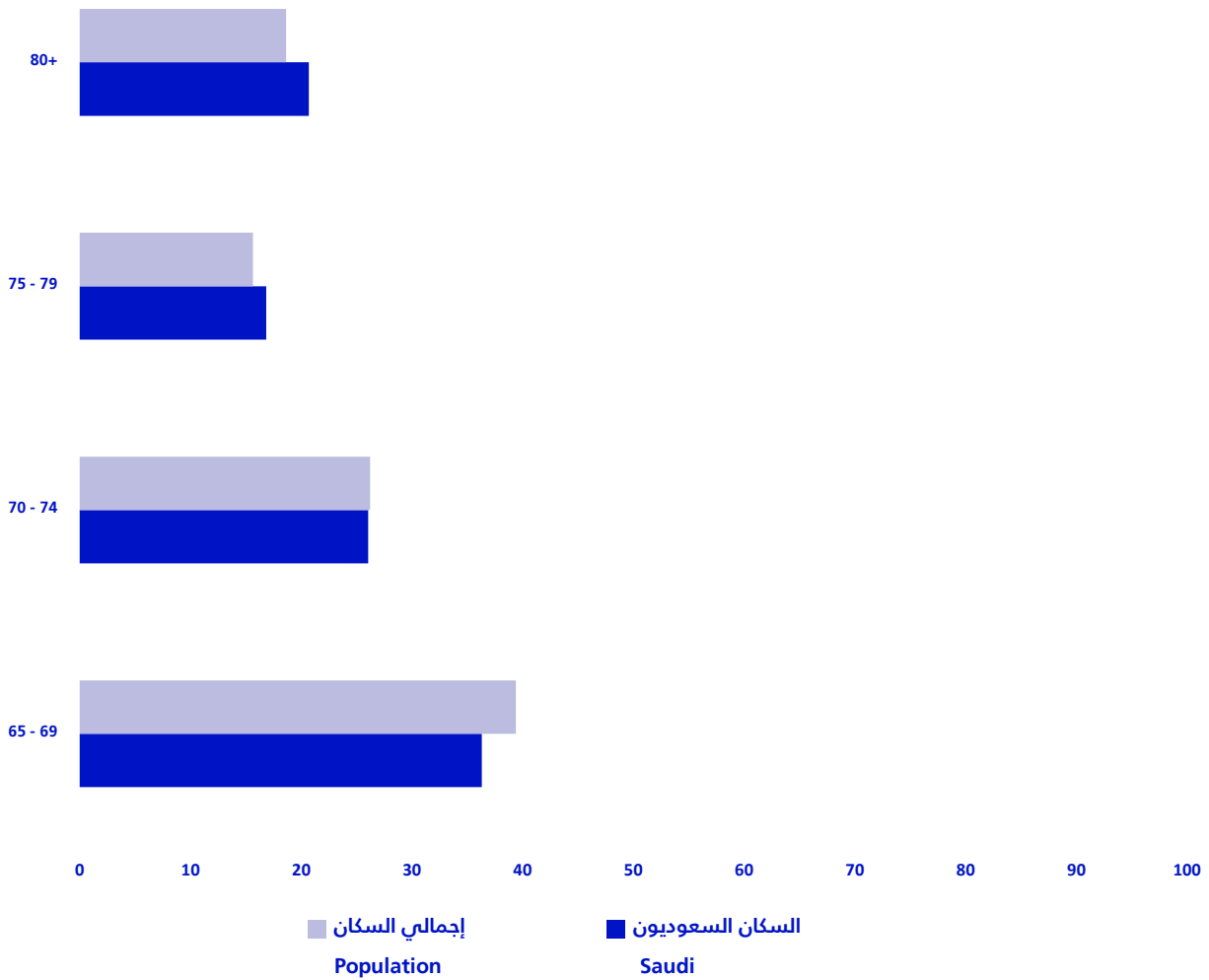
أوضحت نتائج المسح بحسب الجنس وفئات العمر والجنسية أن نسب كبار السن (٦٥ سنة فأكثر) كانت كالتالي:

- بلغت نسبة كبار السن للفئة العمرية (٦٥ - ٦٩) من إجمالي السكان (٦٥ سنة فأكثر) (٣٩,٤ ٪)، بلغت نسبة السعوديين منهم (٧٤,٩ ٪) من إجمالي للفئة العمرية (٦٥ - ٦٩) منهم (٤٨,٦ ٪ ذكور، و ٥١,٤ ٪ إناث).
- بلغت نسبة كبار السن للفئة العمرية (٧٠ - ٧٤) من إجمالي السكان (٦٥ سنة فأكثر) (٢٦,٣ ٪)، بلغت نسبة السعوديين منهم (٨٠,٨ ٪) منهم (٤٩,٤ ٪ ذكور، و ٥٠,٦ ٪ إناث).

- بلغت نسبة كبار السن للفئة العمرية (٧٥ - ٧٩) من إجمالي السكان (٦٥ سنة فأكثر) (١٥,٧%)، بلغت نسبة السعوديين منهم (٨٧,٥%) منهم (٤٩,٤% ذكور، ٥٠,٦% إناث).
- بلغت نسبة كبار السن للفئة العمرية (٨٠ سنة فأكثر) من إجمالي السكان (٦٥ سنة فأكثر) (١٨,٧%)، بلغت نسبة السعوديين منهم (٩٠,٢%) منهم (٤٨,٣% ذكور، ٥١,٧% إناث).

التوزيع النسبي للسكان السعوديون (٦٥ سنة فأكثر) حسب فئات العمر

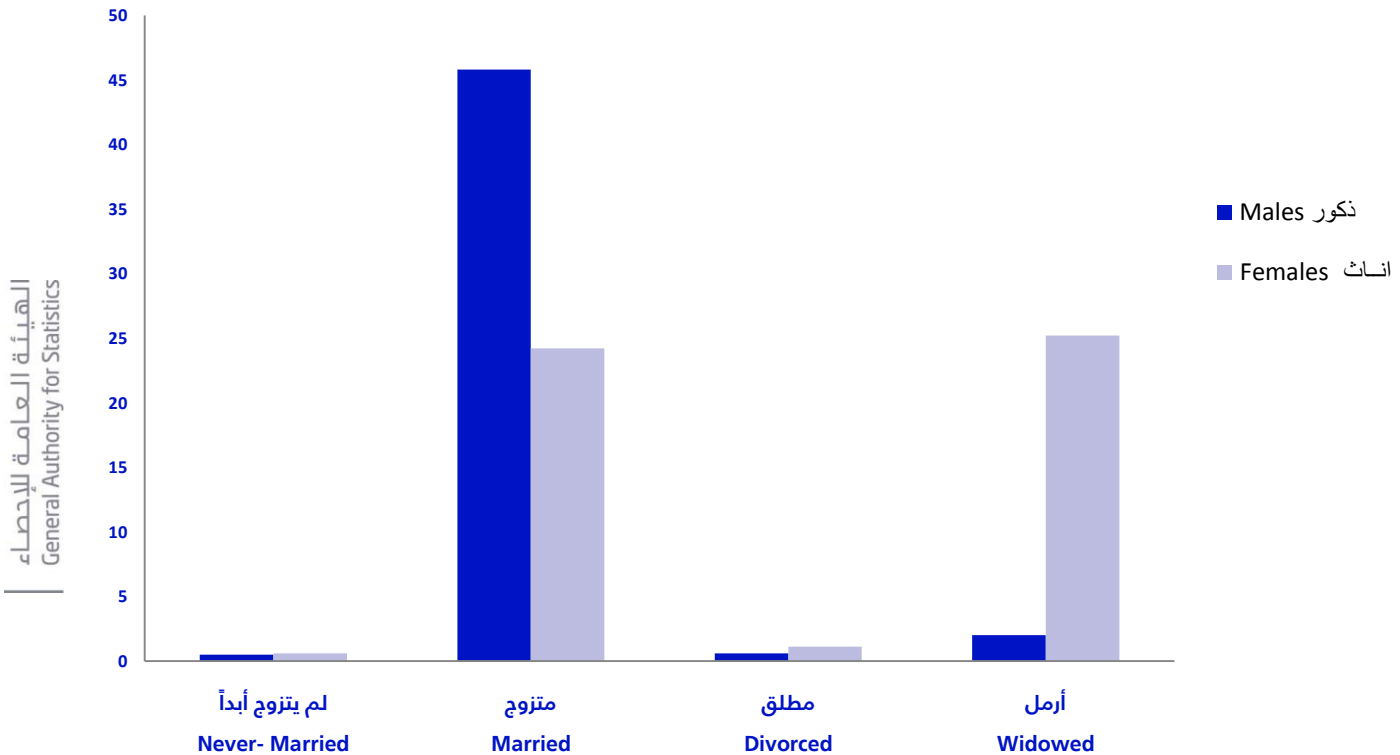
Percentage Distribution of Saudi Population (٦٥ Years and over) by age group



ع- الحالة الزوجية والتعليم:

التوزيع النسبي للسكان السعوديين (٦٥ سنة فأكثر) حسب الحالة الزوجية والجنس

Percentage Distribution of Saudi Population (٦٥ Years and over) Marital Status and sex



أوضحت نتائج مسح كبار السن السعوديين (٦٥ سنة فأكثر) حسب الحالة الزوجية بأن:

- النسبة الأعلى هي للمتزوجين بنسبة بلغت (٧٠٪)، تليها نسبة الأرامل (٢٧٪)، والنسبة الأدنى لمن لم يتزوج أبداً بنسبة (١٪)، فيما كانت نسبة المطلقين (٢٪).

وبمقارنة نسب الزواج لكبار السن السعوديين (٦٥ سنة فأكثر) الذكور والإناث يتضح ارتفاع نسبة الذكور ٤٦٪ والإناث ٢٤٪، بينما ترتفع نسبة الإناث الأرمال (٦٥ سنة فأكثر) مقارنة بالذكور نفس الفئة حيث بلغت (٢٥٪ للإناث، و٢٠٪ للذكور).

كما أظهرت نتائج المسح لكبار السن السعوديين (٦٥ سنة فأكثر) حسب الحالة التعليمية أن نسبة:

- من حصلوا على مؤهل تعليمي في التعليم العام (الابتدائية - المتوسطة - الثانوية) ولم يسبق لهم الزواج بلغت (١٤,٣٥٪) من إجمالي السكان السعوديين (٦٥ سنة فأكثر) ولم يسبق لهم الزواج، بلغت نسبة الذكور ٧,٦٣٪ والإناث ٦,٧٢٪.
- من حصلوا على مؤهل تعليمي في التعليم العام (الابتدائية - المتوسطة - الثانوية) لمن سبق لهم الزواج (متزوج - مطلق - أرمل) بلغت (١٩,٦٢٪) من إجمالي السكان السعوديين (٦٥ سنة فأكثر) وسبق لهم الزواج، بلغت نسبة الذكور (١٥,٩٣٪) والإناث (٣,٦٨٪).

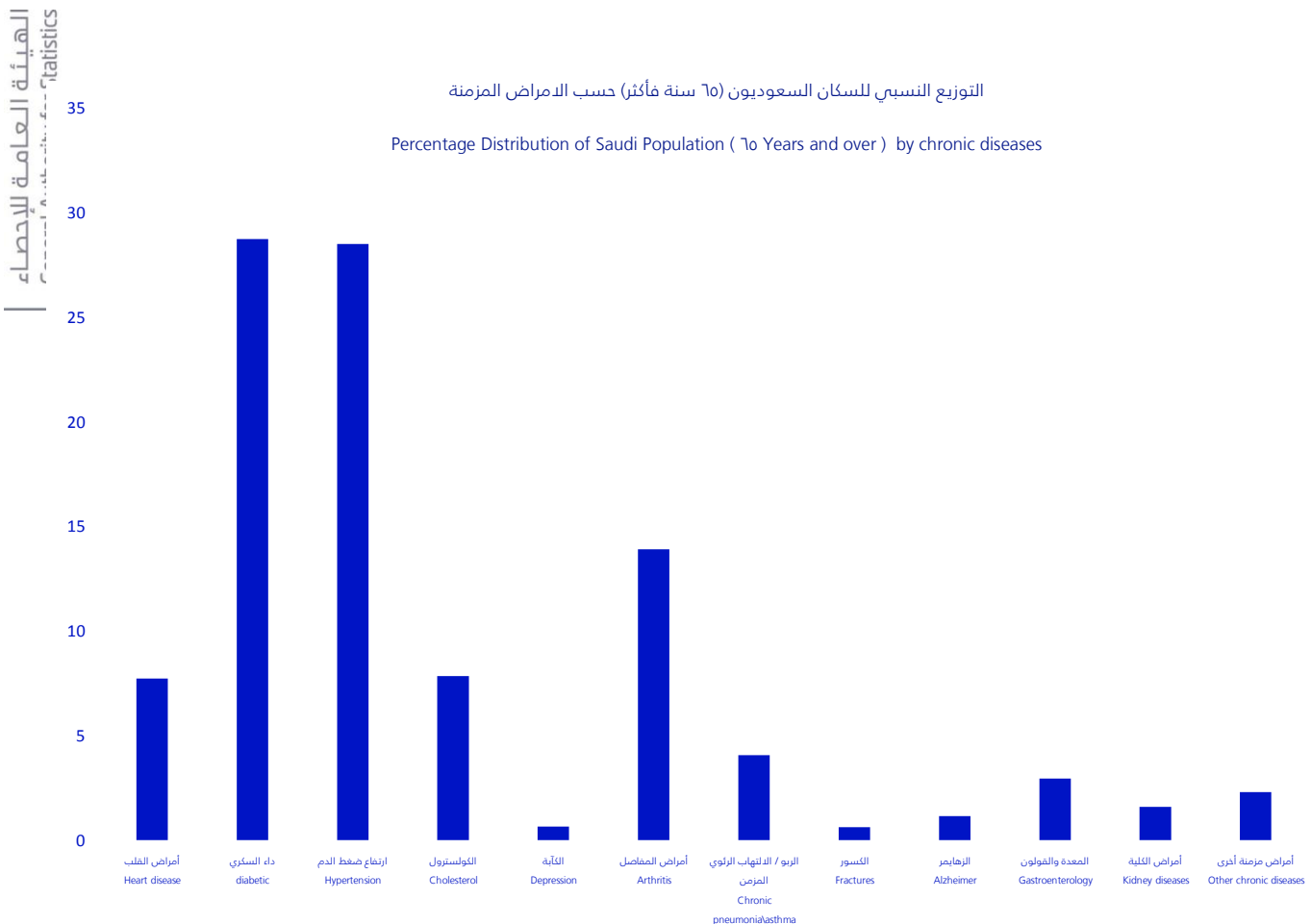
- من حصلوا على مؤهل تعليمي دبلوم دون الجامعي وما فوق لمن سبق لهم الزواج بلغت (٦,٧٤%) من إجمالي السكان السعوديون (٦٥ سنة فأكثر) وسبق لهم الزواج ويبلغ الذكور والإناث منهم (٦,٧% و ٦,٧٧%) على الترتيب.

٥- الأمراض المزمنة ونفقات العلاج:

أظهرت نتائج المسح للسكان السعوديين (٦٥ سنة فأكثر) حسب المعاناة من الأمراض المزمنة أن أكبر نسبة لمن يعانون من أمراض داء السكري وأمراض ضغط الدم بنسبة (٢٨,٧% ، ٢٨,٥%) على الترتيب ، يليها من يعانون من أمراض المفاصل وبنسبة بلغت (١٣,٩%) ، وتبين من خلال المسح أن أقل نسبة هي لمن يعانون من أمراض الكسور والكآبة والزهايمر وبنسبة (٦,٧% ، ١,٢% ، ١,٢%) على الترتيب . وتبين كذلك من خلال المسح للسكان السعوديين (٦٥ سنة فأكثر) أن نسبة الذكور الذين يعانون من أمراض مزمنة تقل عن نسبة الإناث حيث بلغت نسبة الذكور (٤٣,٢%) والإناث (٥٦,٨%).

التوزيع النسبي للسكان السعوديون (٦٥ سنة فأكثر) حسب الامراض المزمنة

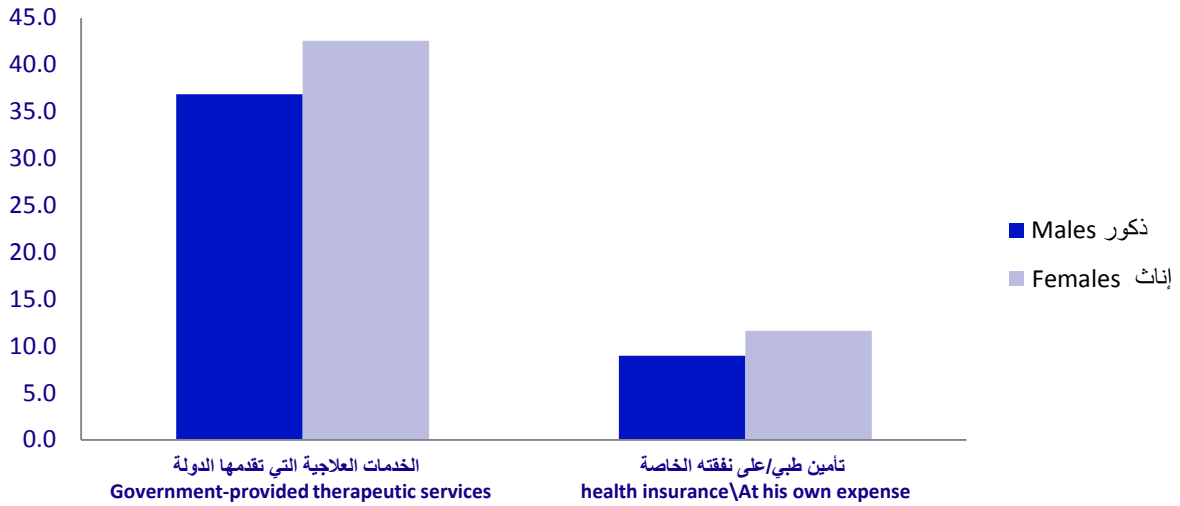
Percentage Distribution of Saudi Population (٦٥ Years and over) by chronic diseases



كما اتضح من خلال البيانات الخاصة بتكاليف العلاج للسكان السعوديون (٦٥ سنة فأكثر) أن نسبة من استفادوا من الخدمات العلاجية التي تقدمها الدولة بلغت (٧٩,٤%)، في حين بلغت نسبة من تلقوا العلاج على نفقتهم الخاصة ومن لدية تأمين الطبي (٢٠,٦%).

التوزيع النسبي للسكان السعوديون (٦٥ سنة فأكثر) حسب الجنس وتحمل نفقات العلاج

Percentage Distribution of Saudi Population (٦٥ Years and over Carry of Treatment expenses and sex




٦- الاحتياجات اليومية:

أوضحت نتائج المسح الخاصة حسب المساعدات اليومية التي يحتاجها السكان السعوديين (٦٥ سنة فأكثر) أن التنقل والحركة هي أكثر الاحتياجات اليومية طلباً للمساعدة بنسبة بلغت (٣٠,٩%)، تليها العناية الشخصية بنسبة (٣٠,٦%)، ثم أخذ الدواء بنسبة (٢٤,٧%)، وأخيراً من يحتاجون للمساعدة في تناول الطعام والشراب بنسبة بلغت (١٣,٨%).

التوزيع النسبي للسكان السعوديون (٦٥ سنة فأكثر) حسب المساعدات اليومية التي يحتاجونها

Percentage Distribution of Saudi Population (٦٥ Years and over) by Type of daily assistance



وفيما يتعلق في المساعدة في قضاء حاجاتهم اليومية، فيتضح من خلال النتائج أن النسبة الأكبر من المساعدة يتلقاها كبار السن من أحد أفراد الأسرة بنسبة بلغت (٨٦,٥%)، تليها تلقي المساعدة من ممرض أو عامل خاص بنسبة (١٠,٢%)، ثم المساعدة من أحد الأصدقاء أو أقارب آخرين بنسبة (٣,٣%).

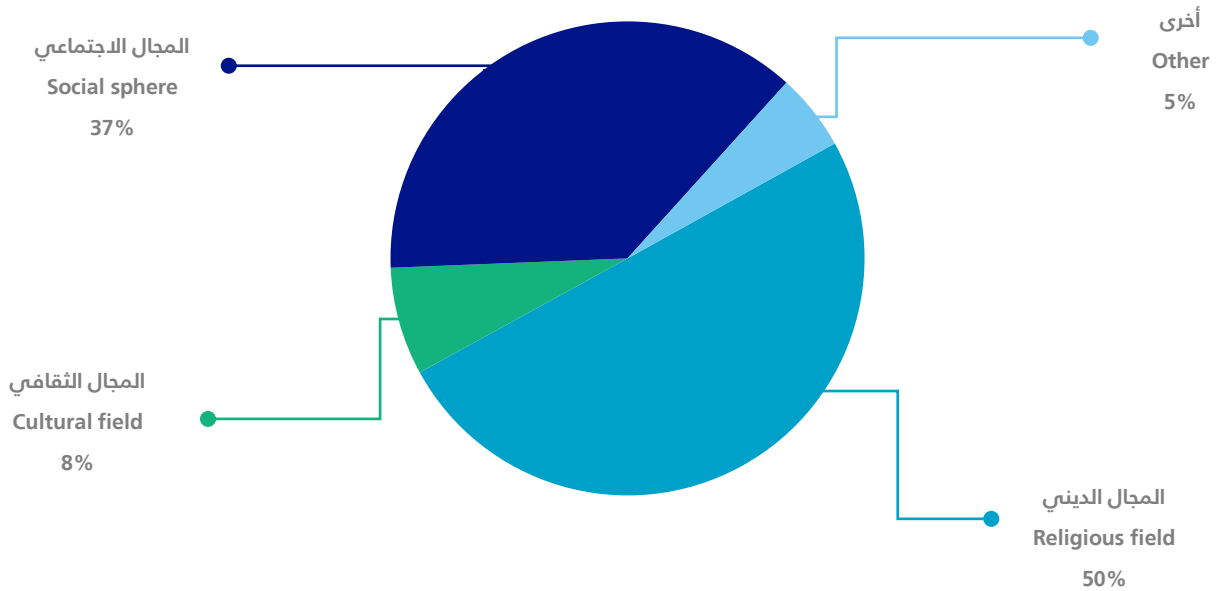
٧-المشاركة المجتمعية:

أظهرت النتائج فيما يتعلق بالمشاركة المجتمعية لكبار السن السعوديين (٦٥ سنة فأكثر) أن:

- الأعمال التطوعية التي يشاركون بها تمثل النسبة العظمى للذكور حيث بلغت نسبتهم (٧١,٨%) فيما بلغت نسبة الإناث (٢٨,٢%) من إجمالي كبار السن السعوديين (٦٥ سنة فأكثر) المتطوعين.
- المجال الديني يمثل النسبة الأكبر حيث بلغت (٥٠,١%)، يليه المجال الاجتماعي بنسبة بلغت (٣٧,٣%)، ثم المجال الثقافي بنسبة (٧,٤%)، ثم المجالات الأخرى بنسبة (٥,٢%) من إجمالي كبار السن السعوديين (٦٥ سنة فأكثر) المتطوعين.

التوزيع النسبي للسكان السعوديون (٦٥ سنة فأكثر) حسب المشاركة المجتمعية

Percentage Distribution of Saudi Population (٦٥ Years and Over) by Community participation



كما أظهرت نتائج مسح كبار السن السعوديين (٦٥ سنة فأكثر) من حيث التواصل مع دور رعاية المسنين بشكل عام كانت ضئيلة جدا بنسبة (٢,٠%).

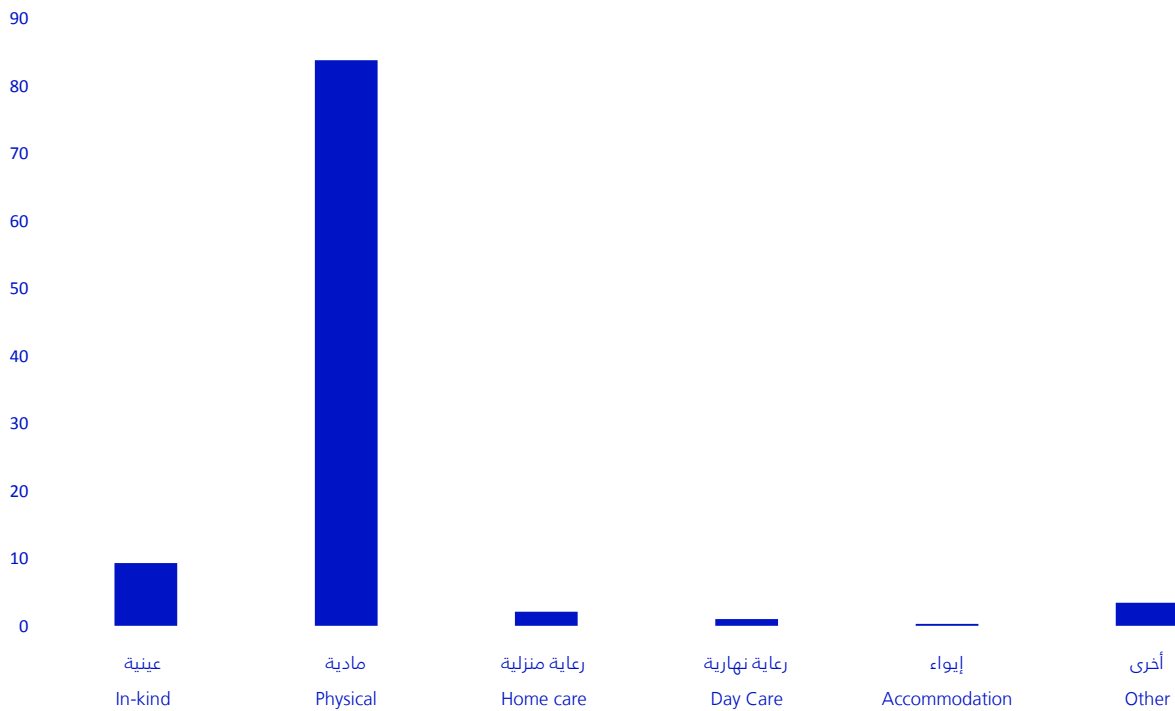
أما الأسباب وراء عدم التواصل مع دور رعاية المسنين فتعود بالدرجة الأولى لعدم حاجة المسنين لهذا التواصل وبنسبة بلغت (٨٤,٥%)، يليها البعد الجغرافي لهذه الدور عن مكان سكن كبار السن وبنسبة بلغت (١١%)، ثم الشعور بعدم وجود الفائدة من هذا التواصل بنسبة بلغت (٣,٤%)، ثم الأسباب الأخرى بنسبة (٠,٩%).

٨- تلقي الخدمات من وزارة العمل والتنمية الاجتماعية:

اتضح من خلال المسح للسكان السعوديين الذين يعانون من صعوبات في وظائف الجسم (٦٥ سنة فأكثر) من حيث الخدمات التي يتلقونها من وزارة العمل والتنمية الاجتماعية أن النسبة الكبرى من كبار السن الذين يعانون من صعوبات في وظائف الجسم يحصلون على خدمات من وزارة العمل والتنمية الاجتماعية وبنسبة بلغت (٧٨,٥%)، وكانت أكثر الخدمات التي يحصلون عليها متمثلة في الخدمات المادية بنسبة بلغت (٨٣,٨%)، تليها الخدمات العينية بنسبة (٩,٣%)، ثم الخدمات الأخرى بنسبة (٣,٤%)، ثم الرعاية المنزلية بنسبة بلغت (٢,١%)، ثم الرعاية النهارية (١%)، وأخيرا خدمات الإيواء بنسبة (٠,٣%).

التوزيع النسبي للسكان السعوديين الذين لديهم صعوبات في وظائف الجسم (٦٥ سنة فأكثر) حسب الخدمات المتلقاة من وزارة العمل والتنمية الاجتماعية

Percentage Distribution of Saudi Population With Difficulty (٦٥ Years and Over) by the Services they Receive from the Ministry of Labor and Social Development



٩-الصعوبات في وظائف الجسم:

أوضحت نتائج مسح كبار السن السعوديين (٦٥ سنة فأكثر) بحسب نوع الصعوبات في وظائف الجسم، أن أكثر الصعوبات الوظيفية كانت الصعوبة في الحركة بنسبة بلغت (٧٠,٥%) منهم (٣٨% ذكور، ٦٢% إناث)، يليها الصعوبة في الرؤيا وبنسبة بلغت (٢٤,٢%) ومنهم (٦٣% ذكور، ٣٧% إناث)، وجاءت الصعوبة بالسمع بنسبة (٥,٣%) منهم (٦٦,٧% ذكور، ٣٣,٣% إناث). أما بخصوص الصعوبات في وظائف الجسم بحسب درجة شدتها، فقد أظهرت النتائج أن النسبة الأكبر كانت لذوي الصعوبات الخفيفة بنسبة بلغت (٧٣,٦%) منهم (٤٧,١% ذكور، ٥٢,٩% إناث)، تلتها الصعوبات الشديدة وبالبالغة بنسبة بلغت (٢٦,٤%) منهم (٤١,٥% ذكور، ٥٨,٥% إناث).

١٠-القلق والاكتئاب:

أظهرت نتائج المسح أن نسبة السكان السعوديين (٦٥ سنة فأكثر) الذين يعانون من القلق والاكتئاب بشكل يومي بلغت (١,٢٢%) من جملة السكان السعوديين (٦٥ سنة فأكثر) يمثل الذكور ما نسبته (٤١,٤%) ويمثل الإناث ما نسبته (٨١,٠%).

التوزيع النسبي للسكان السعوديين الذين يعانون من القلق والاكتئاب (٦٥ سنة فأكثر) حسب تكرار هذه المشاعر ونسبة مستخدمي العلاج

Percentage Distribution of Saudi Population (٦٥ Years and Over) by The repetition of these feelings and the percentage of treatment users

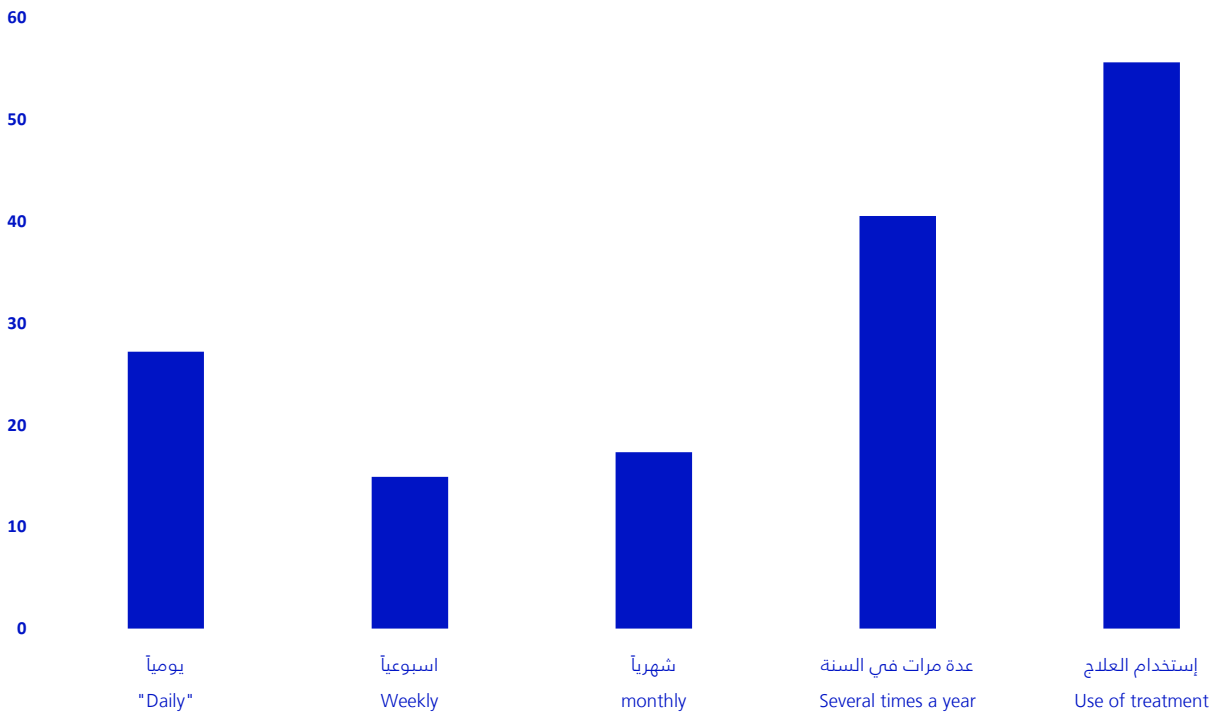


Table (1)

السكان (١٥ سنة فأكثر) حسب الجنسية (سعودي/غير سعودي) و الجنس والمنطقة الإدارية
 Population (65 Years and over) by sex, Administrative Area and Nationality (Saudi/ Non-Saudi)

جدول (١)

Administrative Area	Total		الجملة		Non - Saudi		غير سعودي		Saudi		سعودي		المنطقة الإدارية
	جملة Total	اناث Females	ذكور Males	جملة Total	اناث Females	ذكور Males	جملة Total	اناث Females	ذكور Males	جملة Total	اناث Females	ذكور Males	
Al-Riyadh	198855	86863	111992	33079	8051	25028	165776	78812	86964				الرياض
Makkah Al-Mokarramah	309443	140648	168795	99741	32768	66973	209702	107880	101822				مكة المكرمة
Al-Madinah Al-Monawarah	86576	39038	47538	27764	10498	17266	58812	28540	30272				المدينة المنورة
Al-Qaseem	45815	22446	23369	2424	553	1871	43391	21893	21498				القصيم
Eastern Region	112983	55674	57309	13327	2818	10509	99656	52856	46800				الشرقية
Aseer	103139	53724	49415	3399	565	2834	99740	53159	46581				عسير
Tabouk	23490	11402	12088	1332	0	1332	22158	11402	10756				تبوك
Hail	27143	13240	13903	670	0	670	26473	13240	13233				حائل
Northern Borders	11267	5659	5608	535	101	434	10732	5558	5174				الحدود الشمالية
Jazan	71539	36337	35202	10272	3488	6784	61267	32849	28418				جازان
Najran	19991	10415	9576	1991	614	1377	18000	9801	8199				نجران
Al-Baha	26286	14756	11530	626	78	548	25660	14678	10982				الباحة
Al-Jouf	14358	6694	7664	1444	473	971	12914	6221	6693				الجوف
Total	1050885	496896	553989	196604	60007	136597	854281	436889	417392				الجملة

Source: Elderly Survey 2016 _General Authority for Statistics

المصدر: مسح كبار السن ٢٠١٧ _ الهيئة العامة للإحصاء

Table (2)

جدول (٢)

السكان السعوديون (١٥ سنة فأكثر) حسب الجنسية (سعودي/ غير سعودي) و الجنس وفئات العمر

Saudi Population(65 Years and over) by sex , Age Groups and Nationality (Saudi/Non-Saudi)

Age Groups	Total		الجملة		Non - Saudi			Saudi			فئات العمر
	جملة	اناث	ذكور	مales	جملة	اناث	ذكور	جملة	اناث	ذكور	
65 - 69	414180	189172	225008	103821	29590	74231	310359	159582	150777	7٩ - ٦٥	
70 - 74	275876	131914	143962	53058	19101	33957	222818	112813	110005	٧٤ - ٧٠	
75 - 79	164639	77634	87005	20560	4697	15863	144079	72937	71142	٧٩ - ٧٥	
80+	196190	98176	98014	19165	6619	12546	177025	91557	85468	٨٠ فأكثر	
Total	1050885	496896	553989	196604	60007	136597	854281	436889	417392	الجملة	

Source: Elderly Survey 2016 _ General Authority for Statistics

المصدر: مسح كبار السن ٢٠١٧ _ الهيئة العامة للإحصاء

Table (3)

 السكان السعوديون (1٥ سنة فأكثر) حسب الجنس والحالة الزوجية والحالة التعليمية
 Saudi Population (65 years and over) by Educational Status, Gender and Marital Status

جدول (٣)

Educational Status	Marital Status & Gender						الحالة الزوجية والجنس									
	Total			أرسل			مطلق			متزوج			لم يتزوج أبداً			الحالة التعليمية
	الجملة	اناث	ذكور	اناث	ذكور	اناث	ذكور	اناث	ذكور	اناث	ذكور	اناث	ذكور			
Primary	91208	18078	73130	4918	1995	675	34	12218	71006	267	95		الابتدائية			
Intermediate	41304	6611	34693	695	1071	173	0	5743	33026	0	596		المتوسطة			
Secondary/ Equivalent	34635	7044	27591	1841	369	0	319	4862	26903	341	0		الثانوية أو ما يعادلها			
Pre-Univ. Diploma - And above	57447	6151	51296	646	1391	51	915	4935	48990	519	0		دبلوم دون الجامعي فما مفوق			
Other	629687	399005	230682	207552	12640	8486	3898	178942	210934	4025	3210		غير ذلك *			
Total	854281	436889	417392	215652	17466	9385	5166	206700	390859	5152	3901		الجملة			

*Without Qualification

Source: Elderly Survey 2016 _General Authority for Statistics

 * اليعمل مؤهل تعليمي
 المصدر: مسح كبار السن ٢٠١٧ _ الهيئة العامة للإحصاء

Table (4)

جدول (٤)

 السكان السعوديون (٦٥ سنة فأكثر) حسب الجنس والحالة الزوجية والمنطقة الإدارية
 Saudi Population (65 years and over) by sex, Marital Status and Administrative Area

Administrative Area	Marital Status & Gender						الحالة الزوجية والجنس						المحافظة الإدارية
	Total		أرمل		مطلق		متزوج		لم يتزوج أبداً				
	الجملة	الذكور	الذكور	الإناث	الذكور	الإناث	الذكور	الإناث	الذكور	الإناث			
	الجملة	الذكور <td>الإناث <td>الذكور <td>الإناث <td>الذكور <td>الإناث <td>الذكور <td>الإناث <td>الذكور <td>الإناث</td> <td></td> </td></td></td></td></td></td></td></td>	الإناث <td>الذكور <td>الإناث <td>الذكور <td>الإناث <td>الذكور <td>الإناث <td>الذكور <td>الإناث</td> <td></td> </td></td></td></td></td></td></td>	الذكور <td>الإناث <td>الذكور <td>الإناث <td>الذكور <td>الإناث <td>الذكور <td>الإناث</td> <td></td> </td></td></td></td></td></td>	الإناث <td>الذكور <td>الإناث <td>الذكور <td>الإناث <td>الذكور <td>الإناث</td> <td></td> </td></td></td></td></td>	الذكور <td>الإناث <td>الذكور <td>الإناث <td>الذكور <td>الإناث</td> <td></td> </td></td></td></td>	الإناث <td>الذكور <td>الإناث <td>الذكور <td>الإناث</td> <td></td> </td></td></td>	الذكور <td>الإناث <td>الذكور <td>الإناث</td> <td></td> </td></td>	الإناث <td>الذكور <td>الإناث</td> <td></td> </td>	الذكور <td>الإناث</td> <td></td>	الإناث		
Al-Riyadh	165776	78812	86964	36587	3514	646	808	41579	81878	0	764	الرياض	
Makkah Al-Mokarramah	209702	107880	101822	56010	4894	2302	2148	46648	94447	2920	333	مكة المكرمة	
Al-Madinah Al-Monawarah	58812	28540	30272	13723	1301	430	240	13522	28731	865	0	المنطقة المتورة	
Al-Qaseem	43391	21893	21498	10832	267	420	247	10641	20984	0	0	القصيم	
Eastern Region	99656	52856	46800	30225	3055	1242	68	21229	43504	160	173	الشرقية	
Aseer	99740	53159	46581	25773	2190	2006	1011	25380	42936	0	444	عسير	
Tabouk	22158	11402	10756	5214	191	146	0	6042	10513	0	52	تبوك	
Hail	26473	13240	13233	7549	226	333	235	5224	12551	134	221	حائل	
Northern Borders	10732	5558	5174	3269	409	55	68	2234	4657	0	40	الحدود الشمالية	
Jazan	61267	32849	28418	12762	802	1250	341	17851	25401	986	1874	جازان	
Najran	18000	9801	8199	5113	224	134	0	4554	7975	0	0	نجران	
Al-Baha	25660	14678	10982	5765	310	252	0	8574	10672	87	0	الباحة	
Al-Jouf	12914	6221	6693	2830	83	169	0	3222	6610	0	0	الجوف	
Total	854281	436889	417392	215652	17466	9385	5166	206700	390859	5152	3901	الجملة	

Source: Elderly Survey 2016 _General Authority for Statistics

المصدر: مسح كبار السن ٢٠١٧ _ الهيئة العامة للإحصاء

Table (5)

جدول (٥)

 السكان السعوديون (٦٥ سنة فأكثر) حسب الجنس وفئات العمر والحالة الزواجية
 Saudi Population (65 years and over) by sex, Age Groups and Marital Status

Age Groups	Marital Status & Gender						الحالة الزواجية والجنس						فئات العمر		
	Total			أرمل			مطلق			متزوج				لم يتزوج أبداً	
	الجملة	الجملة	الجملة	Widowed	Widowed	Widowed	Divorced	Divorced	Divorced	Married	Married	Married		Never Married	Never Married
	الجملة	اناث	ذكور	اناث	ذكور	اناث	اناث	ذكور	اناث	ذكور	اناث	اناث	ذكور	اناث	ذكور
65 - 69	310359	159582	150777	56817	3700	3085	1882	98357	143533	1323	1662			٦٩ - ٦٥	
70 - 74	222818	112813	110005	53417	3002	3918	808	54070	105359	1408	836			٧٤ - ٧٠	
75 - 79	144079	72937	71142	39922	2954	1230	660	31421	67237	364	291			٧٩ - ٧٥	
80 +	177025	91557	85468	65496	7810	1152	1816	22852	74730	2057	1112			٨٠ فأكثر	
Total	854281	436889	417392	215652	17466	9385	5166	206700	390859	5152	3901			الجملة	

Source: Elderly Survey 2016 _General Authority for Statistics

المصدر: مسح كبار السن ٢٠١٧ _ الهيئة العامة للإحصاء

Table (6)

جدول (٦)

السكان السعوديون (١٥ سنة فأكثر) حسب فئات العمر والأمراض المزمنة

Saudi Population (65 Years and over) by Age Groups and chronic diseases

Age Groups	Chronic diseases							الأمراض المزمنة					فئات العمر
	أمراض مزمنة أخرى Other chronic diseases	أمراض الكلى Kidney disease	أمراض المعدة والقولون Gastroenterology	مرض آلزهايمر Alzheimer's disease	الكسور Fractures	الربو المزمن التهاب الشعب الهوائية Chronic asthma/pneumonia	أمراض المفاصل Arthritis	القلق Depression	الكوليسترول Cholesterol	ارتفاع ضغط الدم Hypertension	داء السكري diabetic	أمراض القلب Heart disease	
65 - 69	7399	6122	7910	410	2270	11075	48146	1402	30876	105450	108765	23070	٦٩ - ٦٥
70 - 74	6881	3775	9312	2802	1476	9487	35900	2528	22199	82160	90796	22779	٧٤ - ٧٠
75 - 79	5245	3358	6966	2541	1114	10068	32114	564	13975	65473	64079	15678	٧٩ - ٧٥
80+	7010	5076	9929	7590	2343	16255	44819	3070	21771	76751	68902	27808	٨٠ فأكثر A.
Total	26535	18331	34117	13343	7203	46885	160079	7564	90721	329834	332542	89335	الجملة

Source: Elderly Survey 2016 - General Authority for Statistics

المصدر: مسح كبار السن ٢٠١٧ - الهيئة العامة للإحصاء

Table (6-1)

جدول (١-٦)

 السكان الذكور السعوديون (٦٥ سنة فأكثر) حسب فئات العمر والأمراض المزمنة
 Saudi Males Population (65 Years and over) by Age Groups and chronic diseases

Age Groups	chronic diseases										فئات العمر		
	أمراض مزمنة أخرى	أمراض الكلى	أمراض المعدة والقولون	مرض ألزهايمر	الكسور	الربو والالتهاب الرئوي المزمن	أمراض المفاصل	التهاب	الكوليسترول	ارتفاع ضغط الدم		داء السكري	أمراض القلب
	Other chronic diseases	Kidney disease	Gastrointestinalogy	Alzheimer's disease	Fractures	asthma/Chronic pneumonia	Arthritis	Depression	Cholesterol	Hypertension	diabetic	Heart disease	
65 - 69	3531	3639	4900	204	1245	5227	19986	801	14299	47017	55968	11862	٦٩ - ٦٥
70 - 74	2344	2905	2928	456	787	2766	13355	230	6373	32715	40044	11226	٧٤ - ٧٠
75 - 79	1597	1680	944	1723	333	3735	12000	337	5990	28252	30846	8362	٧٩ - ٧٥
80+	3338	1293	3754	3348	713	5153	17347	107	8956	32259	31172	11967	٨٠ فأكثر
Total	10810	9517	12526	5731	3078	16881	62688	1475	35618	140243	158030	43417	الإجمالي

Source: Elderly Survey 2016 _ General Authority for Statistics

المصدر: مسح كبار السن ٢٠١٧ _ الهيئة العامة للإحصاء

Table (6-2)

السكان الذكور السعوديون (١٥ سنة فأكثر) حسب فئات العمر والمناطق المزمعة

جدول (٦-١)

Saudi Females Population (55 Years and over) by Age Groups and chronic diseases

Age Groups	Chronic diseases										فئات العمر		
	أمراض مزمنة أخرى	أمراض الكلى	أمراض المعدة والأمعاء	مرض آلزهايمر	الكسور	الربو/التهاب الشعب الهوائية المزمن	أمراض المفاصل	التهمة	السكري	أمراض القلب			
	Other chronic diseases	Kidney disease	Gastroenterology	Alzheimer's disease	Fractures	asthma/Chronic pneumonia	Arthritis	Depression	Cholesterol	Hypertension	diabetic	Heart disease	
65 - 69	3868	2483	3010	206	1025	5848	28160	601	16577	58433	52797	11208	٦٩ - ٦٥
70 - 74	4537	870	6384	2346	689	6721	22545	2298	15826	49445	50752	11553	٧٤ - ٧٠
75 - 79	3648	1678	6022	818	781	6333	20114	227	9885	37221	33233	7316	٧٩ - ٧٥
80+	3672	3783	6175	4242	1630	11102	27472	2963	12815	44492	37730	15841	٧٩ فأكثر
Total	15725	8814	21591	7612	4125	30004	98291	6099	55103	189591	174512	45918	الجملة

Source: Elderly Survey 2016, General Authority for Statistics

المصدر: مسح كبار السن ٢٠١٧ - الهيئة العامة للإحصاء

Table (7)

جدول (٧)

السكان السعوديون (٦٥ سنة فأكثر) حسب المنطقة الإدارية وتحتل نفقات العلاج
Saudi Population (65 Years and over) by Administrative Area and Carry of Treatment expenses

Administrative Area	تحتل نفقات العلاج			المطبعة الإدارية
	الجملة Total	تأمين طبي / على نفقته الخاصة health insurance \ At his own expense	الخدمات العلاجية التي تقدمها الدولة At the expense of the Authority and Charities	
Al-Riyadh	95862	23504	72358	الرياض
Makkah Al-Mokarramah	110952	30972	79980	مكة المكرمة
Al-Madinah Al-Monwarah	31643	11622	20021	المدينة المنورة
Al-Qaseem	23771	2438	21333	القصيم
Eastern Region	53390	11290	42100	المطبعة الشرقية
Aseer	66033	7730	58303	عسير
Tabouk	11268	2904	8364	تبوك
Hail	12752	3127	9625	حائل
Northern Borders	6708	329	6379	الحدود الشمالية
Jazan	36155	1704	34451	جازان
Najran	9399	393	9006	نجران
Al-Baha	12921	1467	11454	الباحة
Al-Jouf	5598	574	5024	الجوف
Total	476452	98054	378398	الجملة

Source: with disabilities Survey 2017 _General Authority for Statistics

المصدر: مسح كبار السن ٢٠١٧ _ الهيئة العامة للإحصاء

Table (7-1)

السكان الذكور السعوديون (٦٥ سنة فأكثر) حسب المنطقة الإدارية وتحتل نفقات العلاج
Saudi Males Population (65 Years and over) by Administrative Area and Carry of Treatment expenses

جدول (٧-١)

Administrative Area	Carry of Treatment expenses			المطبعة الإدارية
	الجملة Total	تأمين طبي / على نفقته الخاصة health insurance \ At his own expense	الخدمات العلاجية التي تقدمها الدولة At the expense of the Authority and Charities	
Al-Riyadh	45815	11140	34675	الرياض
Makkah Al-Mokarramah	49738	11513	38225	مكة المكرمة
Al-Madinah Al-Monawarah	14229	4761	9468	المدينة المنورة
Al-Qaseem	12351	1566	10785	القصيم
Eastern Region	23043	5125	17918	المطقة الشرقية
Aseer	29932	3704	26228	عسير
Tabouk	5188	955	4233	تبوك
Hail	6448	1634	4814	حائل
Northern Borders	3099	108	2991	الحدود الشمالية
Jazan	17201	785	16416	جازان
Najran	3759	233	3526	نجران
Al-Baha	4478	747	3731	الباحة
Al-Jouf	3069	399	2670	الجوف
Total	218350	42670	175680	الجملة

Source: with disabilities Survey 2017 _General Authority for Statistics

المصدر: مسح كبار السن ٢٠١٧ _ الهيئة العامة للإحصاء

Table (7-2)

جدول (٢٠٧)

 السكان الذوات السعوديون (١٥ سنة فأكثر) حسب المنطقة الإدارية وتحتل نفقات العلاج
 Saudi Females Population (65 Years and over) by Administrative Area and Carry of Treatment expenses

Administrative Area	Carry of Treatment expenses			المجملة الإدارية
	المجملة Total	تأمين طبي /على نفقته الخاصة health insurance \ At his own expense	الخدمات العلاجية التي تقدمها الدولة At the expense of the Authority and Charities	
Al-Riyadh	50047	12364	37683	الرياض
Makkah Al-Mokarramah	61214	19459	41755	مكة المكرمة
Al-Madinah Al-Monawarah	17414	6861	10553	المدينة المنورة
Al-Qaseem	11420	872	10548	القصيم
Eastern Region	30347	6165	24182	المنطقة الشرقية
Aseer	36101	4026	32075	عسير
Tabouk	6080	1949	4131	تبوك
Hail	6304	1493	4811	حائل
Northern Borders	3609	221	3388	الحدود الشمالية
Jazan	18954	919	18035	جازان
Najran	5640	160	5480	نجران
Al-Baha	8443	720	7723	الباحة
Al-Jouf	2529	175	2354	الجوف
Total	258102	55384	202718	المجملة

Source: with disabilities Survey 2017 _General Authority for Statistics

المصدر: مسح كبار السن ٢٠١٧ _ الهيئة العامة للإحصاء

Table (8)

جدول (٨)

السكان السعوديون (٥٦ سنة فأكثر) حسب فئات العمر وتحمل نفقات العلاج
 Saudi Population (65 Years and over) by Age Groups and Carry of Treatment expenses

Age Groups	تحمل نفقات العلاج			فئات العمر	
	Carry of Treatment expenses	تأمين طبي / على نفقته الخاصة	الخدمات العلاجية التي تقدمها الدولة		
Age Groups	الجملة	تأمين طبي / على نفقته الخاصة	الخدمات العلاجية التي تقدمها الدولة	فئات العمر	
	Total	health insurance \ At his own expense	At the expense of the Authority		
	65 - 69	153816	29234	124582	65- 69
	70 - 74	121723	24978	96745	70- 74
	75 - 79	89814	19344	70470	75- 79
80+	111099	24498	86601	80 فأكثر	
Total	476452	98054	378398	الجملة	

Source: with disabilities Survey 2017 _General Authority for Statistics

المصدر: مسح كبار السن ٢٠١٧ _ الهيئة العامة للإحصاء

Table (8-1)

جدول (١-٨)

 السكان الذكور السعوديون (٦٥ سنة فأكثر) حسب فئات العمر وتضمن نفقات العلاج
 Saudi Males Population (65 Years and over) by Age Groups and Carry of Treatment expenses

Age Groups	تضمن نفقات العلاج			فئات العمر	
	Carry of Treatment expenses	تأمين طبي / على نفقته الخاصة	الخدمات العلاجية التي تقدمها الدولة		
Age Groups	الجملة	تأمين طبي / على نفقته الخاصة	الخدمات العلاجية التي تقدمها الدولة	فئات العمر	
	Total	health insurance \ At his own expense	At the expense of the Authority		
	65 - 69	76845	15587	61258	65- 69
	70 - 74	53217	8773	44444	70- 74
	75 - 79	41125	6754	34371	75- 79
80+	47163	11556	35607	80 فأكثر	
Total	218350	42670	175680	الجملة	

Source: Elderly Survey 2016 _ General Authority for Statistics

المصدر: مسح كبار السن ٢٠١٧ _ الهيئة العامة للإحصاء

Table (8-2)

جدول (٢-٨)

السكان الذوات السعوديون (٦٥ سنة فأكثر) حسب فئات العمر وتحمل نفقات العلاج
 Saudi Females Population (65 Years and over) by Age Groups and Carry of Treatment expenses

Age Groups	Carry of Treatment expenses			مئات العمر
	الجملة	تأمين طبي /على نفقته الخاصة health insurance \ At his own expense	الخدمات العلاجية التي تقدمها الدولة At the expense of the Authority	
65 - 69	76971	13647	63324	65- 69
70 - 74	68506	16205	52301	70- 74
75 - 79	48689	12590	36099	75- 79
80+	63936	12942	50994	٨٠ فأكثر
Total	258102	55384	202718	الجملة

Source: Elderly Survey 2016 _General Authority for Statistics

المصدر: مسح كبار السن ٢٠١٧ _ الهيئة العامة للإحصاء

Table (9)

جدول (٩)

المساعدات اليومية للسكان السعوديون (٦٥ سنة فأكثر) حسب فئات العمر
Saudi Population (65 Years and over) by Age Groups and Type of daily assistance

Age Groups	daily assistance			العمر	
	تناول الطعام والشراب Eat and drink	التنقل والحركة Mobility and movement	المساعدة اليومية		
65 - 69	10265	28799	22451	20796	65- 69
70 - 74	12295	33029	25487	26012	70- 74
75 - 79	11456	28728	23502	22744	75- 79
80+	34742	63076	80832	53080	فأكثر 80
Total	68758	153632	152272	122632	الجملة

Source: Elderly Survey 2016 - General Authority for Statistics

المصدر: مسح كبار السن ٢٠١٧ - الهيئة العامة للإحصاء

Table (9-1)

جدول (١-٩)

المساعدات اليومية للسكان الذكور السعوديون (١٥ سنة فأكثر) حسب فئات العمر
Saudi Males Population (65 Years and over) by Age Groups and Type of daily assistance

Age Groups	المساعدة اليومية			فئات العمر	
	تناول الطعام والشرب Eat and drink	التنقل والحركة movement	العناية الشخصية Personal care		أخذ الدواء take the medicine
65 - 69	2958	9353	5421	5785	65- 69
70 - 74	3600	11073	9170	6590	70- 74
75 - 79	4177	9107	10549	7444	75- 79
80+	12101	23492	29696	20891	فأكثر 80
Total	22836	53025	54836	40710	الجملة

Source: Elderly Survey 20 16 _General Authority For Statistics

المصدر: مسح كبار السن ٢٠١٧ _ الهيئة العامة للإحصاء

Table (9-2)

جدول (٩-٢)

المساعدات اليومية للسكان السعوديون (٦٥ سنة فأكثر) حسب فئات العمر

Saudi Females Population (65 Years and over) by Age Groups and Type of daily assistance

Age Groups	المساعدة اليومية				فئات العمر
	تناول الطعام والشراب Eat and drink	التقل والحركة movement	العناية الشخصية Personal care	أخذ الدواء take the medicine	
65 - 69	7307	19446	17030	15011	65- 69
70 - 74	8695	21956	16317	19422	70- 74
75 - 79	7279	19621	12953	15300	75- 79
80+	22641	39584	51136	32189	٨٠ فأكثر
Total	45922	100607	97436	81922	الجملة

Source: Elderly Survey 2016 _General Authority for Statistics

المصدر: مسح كبار السن ٢٠١٧ _ الهيئة العامة للإحصاء

Table (10)

جدول (١٠)

السكان السعوديون (٦٥ سنة فأكثر) الذي يحتاجون من يقدم لهم المساعدة في قضاء حاجاتهم اليومية حسب فئات العمر

Saudi Population (65 Years and over) by Age Groups and And those who help them in their daily needs

Age Groups	Assistance Provider			مئات العمر
	ممرض / عامل خالص Nurse\Factor	أصدقاء أو أقارب آذرين friends\Other relatives	مقدم المساعدة أحد أفراد الأسرة Family member	
65 - 69	2094	1776	31660	65- 69
70 - 74	1984	1318	38415	70- 74
75 - 79	4859	618	29588	75- 79
80+	10328	2484	62849	مئات 80
Total	19265	6196	162512	الجملة

Source: Elderly Survey 2016 _General Authority for Statistics

المصدر: مسح كبار السن ٢٠١٧ _ الهيئة العامة للإحصاء

Table (10-1)

جدول (١٠-١)

السكان الذكور السعوديون (٦٥ سنة فأكثر) الذي يحتاجون من يقدم لهم المساعدة في قضاء حاجاتهم اليومية حسب فئات العمر
Saudi Males Population (65 Years and over) by Age Groups and And those who help them in their daily needs

Age Groups	Assistance Provider		مقدم المساعدة		فئات العمر
	ممرض / عامل خاص Nurse\Factor	أصدقاء أو أقارب آخرين friends\Other relatives	أحد أفراد الأسرة Family member	الجملة	
65 - 69	1150	404	10391	65- 69	
70 - 74	409	512	11522	70- 74	
75 - 79	114	0	11363	75- 79	
80+	2210	829	27001	٨٠ فأكثر	
Total	3883	1745	60277	الجملة	

Source: Elderly Survey 2016 _ General Authority for Statistics

المصدر: مسح كبار السن ٢٠١٧ _ الهيئة العامة للإحصاء

Table (10-2)

جدول (٢٠١٠)

السكان الذوات السعوديون (٦٥ سنة فأكثر) الذي يحتاجون من يقدم لهم المساعدة في قضاء حاجاتهم اليومية حسب فئات العمر
Saudi Females Population (65 Years and over) by Age Groups and And those who help them in their daily needs

Age Groups	Assistance Provider		مقدم المساعدة		فئات العمر
	ممرض / عامل خاص Nurse\Factor	أصدقاء أو أقارب آخرين friends\Other relatives	أحد أفراد الأسرة Family member	الجملة	
65 - 69	944	1372	21269	65- 69	
70 - 74	1575	806	26893	70- 74	
75 - 79	4745	618	18225	75- 79	
80+	8118	1655	35848	فأكثر 80	
Total	15382	4451	102235	الجملة	

Source: Elderly Survey 2016 _General Authority for Statistics

المصدر: مسح كبار السن ٢٠١٧ _ الهيئة العامة للإحصاء

Table (11)

جدول (١١)

السكان السعوديون (٥٦ سنة فأكثر) الذين يمارسون أعمال تطوعية حسب الجنس

Saudi Population (65 Years and over) by sex and volunteer work

sex	volunteer work			الأعمال التطوعية			الجنس
	الجملة	أخرى	المجال الاجتماعي	المجال الثقافي	المجال الديني		
Males	27464	1035	10898	1906	13625	الذكور	
Females	10811	971	3391	911	5538	النات	
Total	38275	2006	14289	2817	19163	الجملة	

Source: Elderly Survey 2016 _General Authority for Statistics

المصدر: مسح كبار السن ٢٠١٧ _ الهيئة العامة للإحصاء

Table (12)

جدول (١٢)

السكان السعوديون (٥٦ سنة فأكثر) حسب الجنس و التواصل مع دور رعاية المسنين وأسباب عدم التواصل

Saudi Population (65 Years and over) by sex and Communicate with the role, associations and forums of care for the elderly and the reasons for non-communication

sex	Reasons for not communicating with the role and associations of elderly care			أسباب عدم التواصل مع دور رعاية المسنين			التواصل مع دور رعاية المسنين	الجنس
	الجملة Total	أخرى Other	البعد الجغرافي Geographic dimension	عدم وجود فائدة Lack of utility	عدم الحاجة لذلك Not needed	التواصل مع دور رعاية المسنين Communicate with the role, associations and forums of the care of the elderly		
Males	417392	4023	46965	12761	352166	1477	ذكور	
Females	436889	3951	47324	16191	369423	0	إناث	
Total	854281	7974	94289	28952	721589	1477	الجملة	

Source: Elderly Survey 2016 _General Authority for Statistics

المصدر: مسح كبار السن ٢٠١٧ _ الهيئة العامة للإحصاء

Table (13)

جدول (١٣)

السكان السعوديون (٦٥ سنة فأكثر) الذين يعانون من صعوبات في وظائف الجسم حسب نوع الصعوبة ودرجة شدتها
Saudi Population (65 Years and over) Type of Difficulty and Their severity

Their severity	Difficulty type		نوع الصعوبة			درجة شدتها
	الجملة	الحركة	السمع	الرؤية	الجملة	
Total	144007	101456	7641	34910	الجملة	
						Difficult to walk or climb stairs
Mild Difficulty	105932	75252	6641	24039	خفيفة	
Severe Difficulty	38075	26204	1000	10871	شديدة / بالغة	
Total	144007	101456	7641	34910	الجملة	

Source: Elderly Survey 2016 _ General Authority for Statistics

المصدر: مسح كبار السن ٢٠١٧ _ الهيئة العامة للإحصاء

Table (13-1)

جدول (١٣-١)

السكان السعوديون الذكور (٦٥ سنة فأكثر) الذين يعانون من وظائف الجسم حسب نوع الصعوبة ودرجة شدتها *
 Saudi Male Population (65 Years and over) Type of Difficulty and Their severity *

Their severity	نوع الصعوبة				الجملة
	الجملة	الدرجة	السمع	الرؤية	
Total	الجملة	الدرجة	السمع	الرؤية	درجة شدتها
	الجملة	الدرجة	السمع	الرؤية	
Mild	49880	29824	4177	15879	خفيفة
Severe\ Extreme	15792	8753	921	6118	شديدة / بالغة
Total	65672	38577	5098	21997	الجملة

Source: Elderly Survey 2016 _ General Authority for Statistics

المصدر: مسح كبار السن ٢٠١٧ _ الهيئة العامة للإحصاء

Table (13-2)

جدول (٢٠١٣)

السكان السعوديون الذين تبلغ أعمارهم ٦٥ سنة فأكثر الذين لديهم صعوبات في وظائف الجسم حسب نوع الصعوبة ودرجة شدتها
Saudi Female Population (65 Years and over) Type of Difficulty and Their severity

Their severity	نوع الصعوبة				الجملة
	الجملة	الدرية	السمع	الرؤية	
Total	الجملة	الدرية	السمع	الرؤية	درجة شدتها
	Total	Difficult to walk or climb stairs	Hearing	Seeing	
Mild	56052	45428	2464	8160	خفيفة
Severel \ Extreme	22283	17451	79	4753	شديدة / بالغة
Total	78335	62879	2543	12913	الجملة

Source: Elderly Survey 2016 _ General Authority for Statistics

المصدر: مسح كبار السن ٢٠١٧ _ الهيئة العامة للإحصاء

Table (14)

جدول (١٤)

السكان السعوديون (٦٥ سنة فأكثر) الذين يعانون من القلق والاكتئاب واستخدام العلاج لهذه المشاعر والجنس

Saudi Population (65 Years and Over) by sex and Anxiety and Depression and Medication taken for them

sex	استخدام العلاج Use of treatment	Suffer of anxiety and depression				الجنس
		المعالجة من القلق والاكتئاب	عدة مرات في السنة Several times a year	شهرياً monthly	أسبوعياً Weekly	
Male	4800	5038	2370	2580	3514	ذكور
Female	16448	10448	4252	3123	6883	إناث
Total	21248	15486	6622	5703	10397	الجملة

Source: Disability Survey 2017 _General Authority for Statistics

المصدر: مسح كبار السن ٢٠١٧ _ الهيئة العامة للإحصاء

Table (15)

جدول (١٥)


السكان السعوديون الذين لديهم صعوبات في وظائف الجسم (٦٥ سنة فأكثر) حسب الجنس الذين يتلقون خدمات من وزارة العمل والتنمية الاجتماعية

Saudi Population With Difficulty (65 Years and Over) by sex and the Services they Receive from the Ministry of Labor and Social Development

sex	Services provided				الخدمات المقدمة				الجنس
	الجملة Total	أذى Other	إيواء Accommodation	رعاية يومية Day Care	رعاية منزلية Home care	مادية Physical	عينية In-kind		
Male	161007	7250	498	1354	3073	130413	18419	ذكور	
Female	192607	4829	547	2188	4397	166046	14600	إناث	
Total	353614	12079	1045	3542	7470	296459	33019	الجملة	

Source: Disability Survey 2017 _ General Authority for Statistics

المصدر: مسح كبار السن ٢٠١٧ _ الهيئة العامة للإحصاء



الهيئة العامة للإحصاء
General Authority for Statistics

