



الهيئة العامة للإحصاء
General Authority for Statistics

Disability Survey

2017



Table of Contents

SN	Subject	Page No.
1	Contents	2
2	Tables index	3
3	Introduction	8
4	Definitions	9
5	Principal Characteristics of Population With Disability Survey	16
6	Tables (Population with disabilities)	36
7	Tables (One difficulty)	55
8	Tables (Multiple difficulties)	85
9	Tables (Others)	110



Tables Index

Table no.	Title	Page No.
1	Population by sex, region and nationality (Saudi/non-Saudi)	37
2	Population by sex, age groups and nationality (Saudi/non-Saudi nationals)	38
3	Saudi population by administrative region, sex and difficulty	39
4	Saudi population by age groups, sex and disability	40
5	Female Saudi population (10+ years old) by age groups and education status	41
1-5	Saudi male population (10+ years old) by age groups and education status	42
2-5	Saudi female population with disabilities who are aged (10+ years old) by age groups and education status	43
6	Saudi population with disability (15+ years old) by sex and marital status	44
7	Saudi population with disabilities who are aged (+15) by the degree of disability and work status	45
1-7	Saudi male population with disabilities who are aged (+15 years old) by the degree of disability and work status	46
2-7	Saudi female population with disabilities who are aged (+15 years old) by the degree of disability and work status	47
8	Saudi population with disabilities (+5) by administrative region and usual place of residence	48
9	Difficulties to Saudi population with disabilities by administrative region and type and degree of difficulty	49
1-9	Difficulties to Saudi male population with disabilities by administrative region and type and degree of difficulty	51
2-9	Difficulties to Saudi female population with disabilities by administrative region and type and degree of difficulty	53
10	Saudi population by administrative region and sex (one difficulty)	56



Tables Index

Table no.	Title	Page No.
11	Saudi population by age groups and sex (one disability)	57
12	Saudi population with disabilities by type and degree of disability	58
1-12	Saudi male population with disabilities by type and degree of difficulty	59
2-12	Saudi female population with disabilities by type and degree of difficulty	60
13	Saudi population with disabilities by the administrative region and type and degree of difficulty	61
1-13	Saudi male population with disabilities by administrative region and type and degree of difficulty	63
2-13	Saudi female population with disabilities by administrative region and type and degree of difficulty	65
14	Saudi population with disabilities (10+ years old) by the type of disability and education status	67
1-14	Saudi male population with disabilities who are aged (10+ years old) by the type of disability and education status	68
2-14	Saudi female population with disabilities who are aged (10+ years old) by the type of disability and education status	69
15	Saudi population with disabilities who are aged (15+ years) by type of difficulty and marital status	70
1-15	Saudi male population with disabilities who are aged (15+ years old) by type of disability and marital status	71
2-15	Saudi female population with disabilities who are aged (15+ years old) by type of disability and marital status	72
16	Saudi population with disabilities who are aged (+15 old) by the degree of disability and work status	73
1-16	Saudi male population with disabilities who are aged (+15 old) by the degree of disability and work status	74
2-16	Saudi female population with disabilities who are aged (+15 old) by the degree of disability and work status	75

Tables Index

Table no.	Title	Page No.
17	Saudi population with disabilities by the father-mother kinship and type of the difficulty	76
17-1	Saudi male population with disabilities by the father-mother kinship and type of the difficulty	77
17-2	Saudi female population with disabilities by the father-mother kinship and type of the difficulty	78
18	Saudi population with disabilities by the type of disability and the cause	79
18-1	Saudi male population with disabilities by the type of disability and the cause	80
18-2	Saudi female population with disabilities by the type of disability and the cause	81
19	Saudi population with disabilities by the cause and duration of difficulty	82
19-1	Saudi male population with disabilities by the type of disability and its duration	83
19-2	Saudi female population with disabilities by the type of disability and its duration	84
20	Saudi population by administrative region, sex and existence of (multiple difficulties)	86
21	Saudi population by the age groups, sex and existence of (multiple difficulties)	87
22	Multiple difficulties to Saudi individuals with disabilities by administrative region and type and degree of difficulty	88
22-1	Multiple difficulties to Saudi male individuals with disabilities by administrative region and type and degree of difficulty	90
22-2	Multiple difficulties to Saudi female individuals with disabilities by administrative region and type and degree of difficulty	92
23	Saudi population with disabilities who are aged (10+ years old) by age groups and education status (multiple difficulties)	94
23-1	Saudi male population with disabilities who are aged (10+ years old) by age groups and education status (multiple difficulties)	95

Tables Index

Table no.	Title	Page No.
2-23	Saudi female population with disabilities who are aged (10+ years old) by age groups and education status (multiple difficulties)	96
24	Saudi population with disabilities who are aged (15+ years old) by sex and marital status (multiple difficulties)	97
25	Saudi population with disabilities (+15) by degree of severe difficulty and status (multiple difficulties)	98
1-25	Saudi male population with disabilities (+15) by degree of severe difficulty and status (multiple difficulties)	99
2-25	Saudi female population with disabilities (+15) by degree of severe difficulty and status (multiple difficulties)	100
26	Multiple difficulties which are suffered by Saudi individuals by the father-mother kinship and type of the difficulty	101
1-26	Multiple difficulties which are suffered by Saudi male individuals by the father-mother kinship and type of the difficulty	102
2-26	Multiple difficulties which are suffered by Saudi female individuals by the father-mother kinship and type of the difficulty	103
27	Multiple difficulties for Saudi individuals by type and reason of difficulty	104
1-27	Multiple difficulties for Saudi male individuals by type and reason of difficulty	105
2-27	Multiple difficulties for Saudi female individuals by type and reason of difficulty	106
28	Multiple difficulties for Saudi individuals by type and duration of difficulty	107
1-28	Multiple difficulties for Saudi male individuals by type and duration of difficulty	108
2-28	Multiple difficulties for Saudi female individuals by type and duration of difficulty	109
29	Saudi population with disabilities (+15) by administrative region, suffering from anxiety and depression and medication.	111

Tables Index

Table no.	Title	Page No.
30	Mobility aids for Saudi individuals with impaired mobility by sex	112
31	Saudi population with disabilities by sex who receive services from the Ministry of Labor and Social Development	113
32	Saudi population with disabilities (+15) who use the sign language by sex	114



Introduction

As part of strenuous efforts by the General Authority for Statistics (GASat) to reach the national statistical indicators in all fields and to seek the use and employment of the latest methodologies of difficulty statistics, Washington Group has developed an extended set on disability questions (Washington Group - Extended Set Questionnaire "ES-Q") with a view to reaching realistic indicators that reflect the percentage of difficulty prevalence, to be adopted as a framework for policy development and decision-making and providing appropriate services for population with disabilities in the Kingdom.

GASat is glad to present the Disability Survey 2017. The survey covers a random sample of (33575) households in a way that guarantees the representation nationwide. The sample was taken in light of results of the updated framework of the population and houses census of 1431H (2010) (Rev. 2016).

This survey basically aims to give a picture about the difficulty prevalence in the Kingdom and categories of difficulties as for the degree of intensity and prevalence among community members. The report includes the survey methodology, data collection method and analytical results. GASat, represented in the Department of Population and Vital Statistics, has conducted the survey in the period from 17/7/1438A.H. to 22/8/1438A.H. (14/4/2017 to 18/5/2017).

In this survey, the data about the household has been collected, including the social status, economic status, educational status, difficulty status and demographic structure of Saudi and non-Saudi population nationwide and region-wide. Many indicators about people with disabilities have been extracted through this survey such as: Percentage of difficulty by the different degrees of intensity and its types, age and type structure of population, educational status and practical status

In this report, GASat provides the main indicators of the survey. It hopes that the results will fulfil the requirements of planners, researchers and those interested in studies about people with disabilities.

GASAT thanks all partners and clients who are in concern of the people with disabilities' service and the heads of the households included in the study whose cooperation had a great impact on issuing this report. At the same time, it is hoped that everyone will provide us with her/his feedback via e-mail (info@stats.gov.sa). **Such comments will improve the content of the report and further enhance the future reports.**

May Allah grant us success!

General Authority for Statistics (GASat)
Population and Vitality Surveys



Definitions

First: Survey Objectives

1. Adopting the Washington Group for Disability's long list of population with disabilities to include them in the survey sample.
2. Obtaining realistic indicators concerning spread of the disability, features, and the level of difficulties that face the disabled individuals in Saudi Arabia.
3. Supporting the disability sector by decision-makers and policy-makers by adopting realistic bases and indicators in a way that guarantees the rights of the population with disabilities and fulfill their needs and priorities.
4. Identifying the services provided to the disabled individuals and its nature to enable the involved agencies to set their priorities and policies.
5. Providing demographic data and indicators periodically for measuring the change in the demographic characteristics with the passage of time, and for carrying out local, regional and international comparisons.
6. Providing details on population with disabilities in the kingdom according to the rate, type and cause of the disability in addition to its social and demographic characteristics as well as the demographic distribution.



Second: Survey Sample

1- Sample Design:

The Disability Survey is one of actual household surveys carried out by the General Authority for Statistics by using the general population and housing census framework 1431H corresponding to 2010 (Rev. 2016). To get highly efficient and effective estimates, the survey society has been divided into non-overlapping parts, characterized by relative homogeneity in their units. Each part is considered a category, and each category is dealt with as an independent society. A random sample is independently drawn from each category. Finally, all drawn sampling units are integrated to form the entire sample. It should be taken into consideration that the household surveys need a relatively larger size of samples than the other household samples because the survey variables affect age groups according to the sex and nationality so that real findings of demographic variables be the concrete outcomes at the region level.

2- Survey Sample Design and Selection:



Ahead to the sample designing and proper methodology selection, the objectives of the Disability Survey (2017) were put up for discussion along with the previous survey sample (Demographic Sample 2016 “which included data) to review the results and to analyze the Standard Deviation (**SD**) and **Coefficient Of Variation (CV)** of main demographic variables. In the light of this study, new census sample size was set. It was a random categorical cluster that was selected through two stages, in accordance with the following:

First Stage

After determining the optimum size of the survey sample of households of each administrative region, there begins the drawing of the Primary Sampling Units (PSU) from the main sample framework. A number of 1,300 statistical areas, out of 3,600 within the framework of the census was drawn. They were distributed over all categories in every region using the method that is commensurate with the size and distributed as follows:

Administrative Region	Number of Sampling Units	Administrative Region	Number of Sampling Units	Administrative Region	Number of Sampling Units
Riyadh	217	Asir	90	Najran	64
Makkah	242	Tabuk	73	Al-Bahah	60
Madinah	92	Ha'il	65	Al-Jawf	66
Al-Qassim	66	Northern Borders	70	Total	1,344
Eastern Region	168	Jazan	71		





Disability Survey 2017

Second Phase

The secondary sampling units, i.e. households, were (SSU) were randomly drawn from the statistical areas, which were chosen in the first phase using the regular random sample. Up to 25 households were chosen from each statistical area, (totaling 33575) households that were picked in the following order:

Administrative Region	Sample size (Households)	Administrative Region	Sample size (Households)	Administrative Region	Sample size (Households)
Riyadh	5185	Asir	2250	Najran	1600
Makkah	6050	Tabuk	1825	Al-Bahah	1500
Madinah	2300	Ha'il	1625	Al-Jawf	1650
Al-Qassim	1650	Northern Borders	1750	Total	33,575
Eastern Region	4200	Jazan	1775		

3. Scope and range of the sample:

The sample of the Disability Survey includes: Saudi households inside the Kingdom and Saudis who are temporarily outside the country for treatment, study, tourism, etc if they are counted as a household member as long as the household is included in the sample. The survey sample covers all administrative regions in the Kingdom.



Third: Survey form:

The survey form has been prepared and designed by specialists at GStat. The paper form has been turned into an electronic form. International recommendations, standards and definitions and local and international requirements have been taken into account while designing the form. The survey form includes a group of questions classified into several main sections as follows:

Questions about data and characteristics of population with disabilities that include:

- Household characteristics
- Demographic characteristics
- Social Characteristics
- Economic characteristics

Questions about job difficulty/difficulties by Washington Group's Extended Set, taking into account the nature of the society (main questions have been endorsed, while using a number of sub-questions that provide important information to difficulty-related agencies) such as: Use of glasses and medical lenses, use of hearing aids, types of mobility aids and use of sign language). The main questions cover the following axes:

- Visual difficulty (vision) by different degrees of intensity
- Hearing difficulty by different degrees of intensity
- Mobility difficulty by different degrees of intensity and used mobility aids
- Difficulty related to the ability to communicate and understand with others by different degrees of intensity
- Difficulty related to the ability to remember and concentrate by different degrees of intensity
- Difficulty related to the ability to personal care by different degrees of intensity
- Feelings of anxiety and depression

Questions of importance to understand circumstances and reasons of the difficulty, including the following:

- Duration of the difficulty
- Reason of the difficulty
- Services obtained from the Ministry of Labor and Social Development and type of these services
- Relation between the parents and degree of kinship and its relation as a cause of disability
- Habitual residence





Disability Survey 2017

Fourth: Census data collection and time reference:

The survey was conducted from 17/7/1438 A.H. to 22/8/1438 A.H. The method of interviewing the household head has been used to fill in the survey form, with field researchers visiting the sampled household and completing the data.

Form data of the Disability Survey is divided in terms of time reference to the following:

- Completing the basic information of all household members regarding their numbers and basic characteristics such as: Age, sex, educational status, marital status and the date on which the form was completed.
- Completing data of education status to the week before visiting the household.

Fifth: Definitions:

Administrative Region:

A part of Saudi Arabia run by a governmental agency affiliated to the Ministry of the Interior. In each administrative region there is a city representing the region's head quarter. The kingdom is divided into 13 administrative regions.

Building:

A building is every structure; whether permanent or temporary, single- or multi-storey, with one or more rooms, and has one or more doors through which to access it. A building might and might not be inhabited; and it could be intended for housing, or for economic, social or religious purposes. etc.... For example: Complex, building, palace, villa, house, government building, shop, mosque... etc, taking into account the annexed buildings such as garage and stores. Villa annexes shall not be counted as buildings. The same goes with the bridges and chambers of electricity supply, engines and water pumps.

Dwelling:

It is a single- or multi-room unit (in a building or part of building) which is primarily prepared for one family and has one separate door or a number of doors, whether it was still under construction, occupied or inhabited. The dwelling might accommodate one or more households, one or or more businesses, or a family and a business simultaneously. Every inhabited building during the numbering period shall be counted as a dwelling, even if it was not set up for that purpose. For example: Shops, workshops and schools ... etc, the types of residence include villas, houses and apartments.





Disability Survey 2017

Household:

Household means a person or a group of persons - with or without kinship binding them to one another - who share residence during the enumeration. The household includes:

- Saudi and non-Saudi population who has a normal stay with the household, but were absent during the survey as they were temporarily outside the Kingdom such as: Businessmen, tourists, patients and students abroad for medication and study.
- Population who has a normal stay with the household, but were absent during the survey as they were working in a night shift such as: Physicians, nurses, fishermen, airport staff, guards.... etc.
- Servants, drivers and the like who are members of the same household.
- Family members who are on a trip in the Kingdom.

Head of the Household:

It refers to the person regarded by the household members as its chief member. Usually, he is responsible for taking decisions on the household affairs and his age must not be under 15 years old. If the household consists of children and their mother, and they are cared for by a relative who does not live with them, such a relative shall not be considered head of the household, nor shall he be recorded as one of its members. In this case, the mother shall be considered the head of the household.

Population:

They are Saudi people who are normally staying in the Kingdom during the survey.

Survey population:

They are the household members in the sample, who live in dwellings and are known as households.

Age:

It is the time period calculated between date of birth and date of visit. It is presented in years, regardless of months and days.

Nationality:

The individual's legal right of belonging to a particular country. It is usually defined by the passport the person has the right to obtain.

Population with disabilities:

Every individual who has a deficiency in any body function or structure, who cripples his ability to participate due to environmental and personal factors. Therefore, the term "difficulty levels" has been used to reflect the





limitedness of the body functions and structure, while shying away from using the term "difficulty" as it carries a stain that - most probably - leads to denial. According to Washington Group classification for difficulty, the three degrees of difficulty is measured by (mild - severe - extreme (cannot do)).

Medical glasses:

It is medical equipment used by the individual to help him overcome his visual problem (it could be medical glasses or medical lenses)

Hearing aids

It is medical equipment used by the individual to help him overcome his hearing problem (hearing impairment whether mild, moderate of extreme). The hearing aids may be a visible stethoscope or a tiny invisible stethoscope placed inside the ear. It may also be the speakers used in Hypoacusis classes or halls.

Mobility Aids:

It is medical equipment used by the individual to help him move (such as Crutch, wheelchair, electric walker, stand device, artificial limbs, or even help from another individual).

Difficulties related to ability to communicate and understand with others:

Problems faced by the individual in expressing or conveying what he wants to the others, or problems in understanding what others say or both. This problem is mainly related to the expressive and receptive linguistic capabilities that is represented in expressing ideas, or understanding or both of them.

Sign language:

It is the method used to communicate with the deaf by using the movement of fingers and hands -- basically -- to convey the letters, numbers and words. Face expressions, lips movement and body movement are used to convey the words, concepts, numbers and places.

Difficulties related to ability to remember and concentrate

Remembering refers to the ability to recall information and recent or old incidents and events. Concentration, on the other hand, refers to the ability to follow up one topic with getting distracted.





Disability Survey 2017

Difficulties related to the ability of the population with disabilities to take care of themselves

The skills and practices of maintaining appearance and health (such as: washing hands and face, washing teeth, ablution, getting dressed, etc...)

Anxiety:

Anxiety is defined as a psychological state manifested in the form of a continuous trouble as a result of the individuals sense of a threatening danger. This danger may actually exist or may be fancied and not existing in reality, and its continuity is a sign of an illness that needs treatment.

Depression:

Depression may be defined as state of continuous sadness and grief that may last for two weeks or more and it is considered as an illness that needs treatment.





Principal Characteristics of Population with Disability Survey

1– Population characteristics:

- Percentage of Saudi population with difficulties (mild, severe and extreme) in the Kingdom accounts for (7.1%) of the total Saudi population, of which males make up (3.7%) and females (3.4%).
- Percentage of Saudi population with at least one severe or extreme difficulty is estimated at (2.9%) of the total Saudi population, of which males account for (%1.4) and females (%1.5).
- Percentage of Saudi population with mild difficulties is estimated at (4.1%) of the total Saudi population, of which males account for (2.3%) and females (1.8%).
- Percentage of Saudi population with one difficulty is estimated at (4%) of the total population, of which males account for (2.2%) and females (1.8%)
- Percentage of Saudi population with multiple difficulties is estimated at (3.1%) of the total Saudi population, of which males account for (1.5%) and females (1.6%)

Number of Saudi population who suffer the three degree of difficulty (mild - severe - extreme) amounts to (1445723) by 2017. Males account for (52.2%) and females (47.8%) of the total Saudi population with disabilities.



As for geographical distribution, the survey findings show that the percentage of Saudi population with disabilities was the highest in Riyadh region with (25.13%) of the total Saudi population with disabilities. Males and females account for (54%, 46%) respectively. The lowest percentage was reported in Najran with (0.87%) of the total Saudi population with disabilities, with males and females making up (54.2%, 45.8%) respectively.



Disability Survey 2017

Percentage of disability prevalence among Saudi population by type and intensity degree of difficulty.

Difficulty (mild, severe, extreme)	Severe and extreme difficulty	Percentage *	
7,1	2,9	Population who suffer difficulties	
12,9	4,6	Total difficulties	
4,0	1,1	Visual difficulty (Vision)	of the difficulties
1,2	0,6	Ability to personal care	
1,4	0,4	Hearing difficulty	
4,1	1,6	Mobility difficulty (walking or going up the stairs)	
1,1	0,4	Ability to remember and concentrate	
1,1	0,5	Ability to communicate and understand	

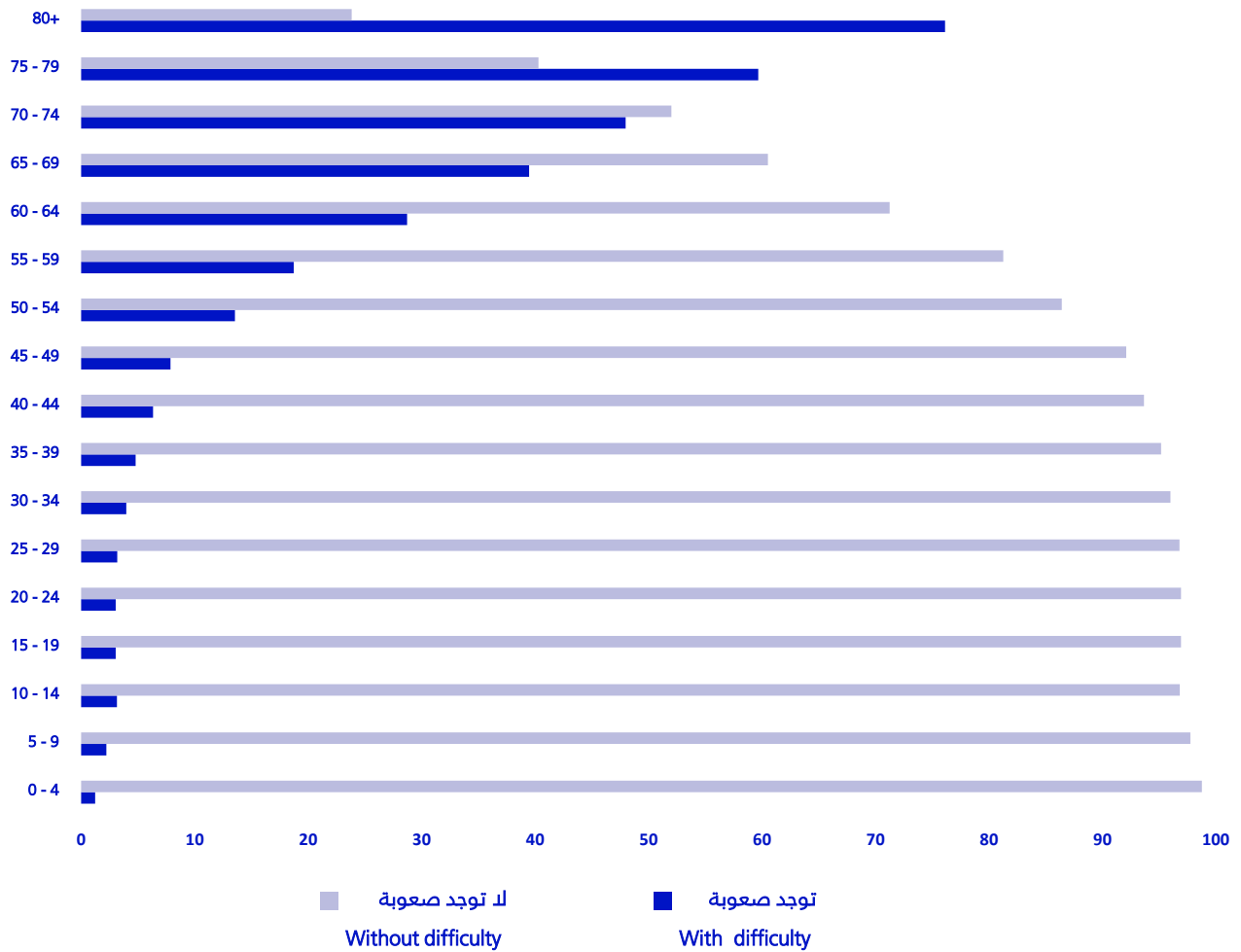
*Of the total Saudi population





Disability Survey 2017

Percentage distribution of Saudi population by age group and difficulty status



The survey findings show a significant rise in the percentage of difficulty with the old age (7.78%) for those who are aged (5+), (10.12%) for those who are aged (20+) and (52.7%) for those who are aged (65+). This is because the difficulty in young age could be unclear, which leads to under-estimation by those giving data as they don't realize the difficulty in their children. On the contrary, difficulties began to appear clearly with the old age because the individuals and those around him feel the impact of these difficulties on their performance and their participation in society.



The difficulty remarkably increases among Saudi population (65+) due to their health conditions, which lead to multiple difficulties of moving, looking and hearing as well as the result of chronic diseases among the elders (such as: diabetes, stress and heart diseases, ... etc...)

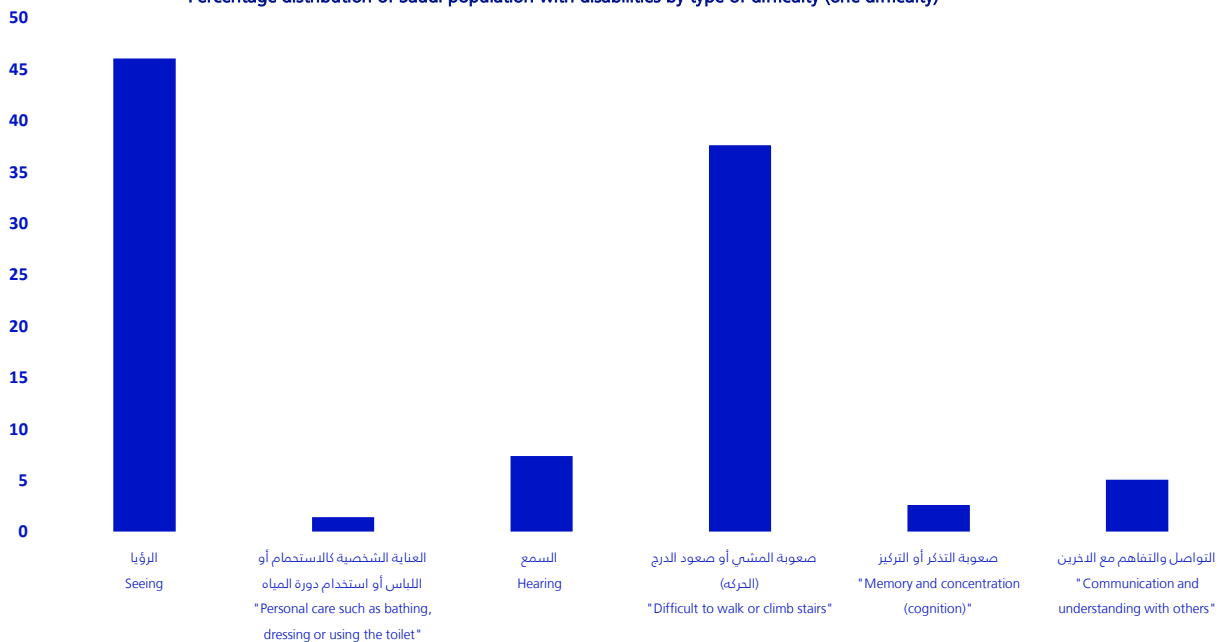
As for the percentage distribution of people with disabilities among Saudi population by age groups, the findings show that the percentage of those with disabilities largely differs among Saudis in different age groups. The lowest percentage is reported among Saudi children who are aged between 5-19 years-old by (11.16%) and the highest percentage is reported among Saudis who are aged between 20-65 years-old by (55.86%). This percentage in age group 65+ reaches (31.14%). The Saudi population with disabilities is distributed among males and females by (52.2%, 47.8%) respectively.

2-Difficulties and degree of intensity:

As for difficulties by classification and degree of intensity according to Washington Group on Disability Statistics for those who have one difficulty, which includes six groups and whose intensity degree ranges between (mild - severe - extreme), the survey findings show that the prevalent difficulty is the visual difficulty (vision) by (46.02%) of the total Saudi population with disabilities. The intensity degree is estimated by (67.8%, 28.5%, 3.7%) respectively, followed by mobility difficulty (walking or going up the stairs) by (37.6%) of the total Saudi population with disabilities. The intensity degree is estimated by (72.4%, 23.5% and 4%) respectively. The least common difficulty is the personal care "such as bathing, dressing up or using the bathroom" by 1.4% of the total Saudi population with disabilities. The intensity degree is estimated by (74.3%, 17.7%, 8%) respectively.

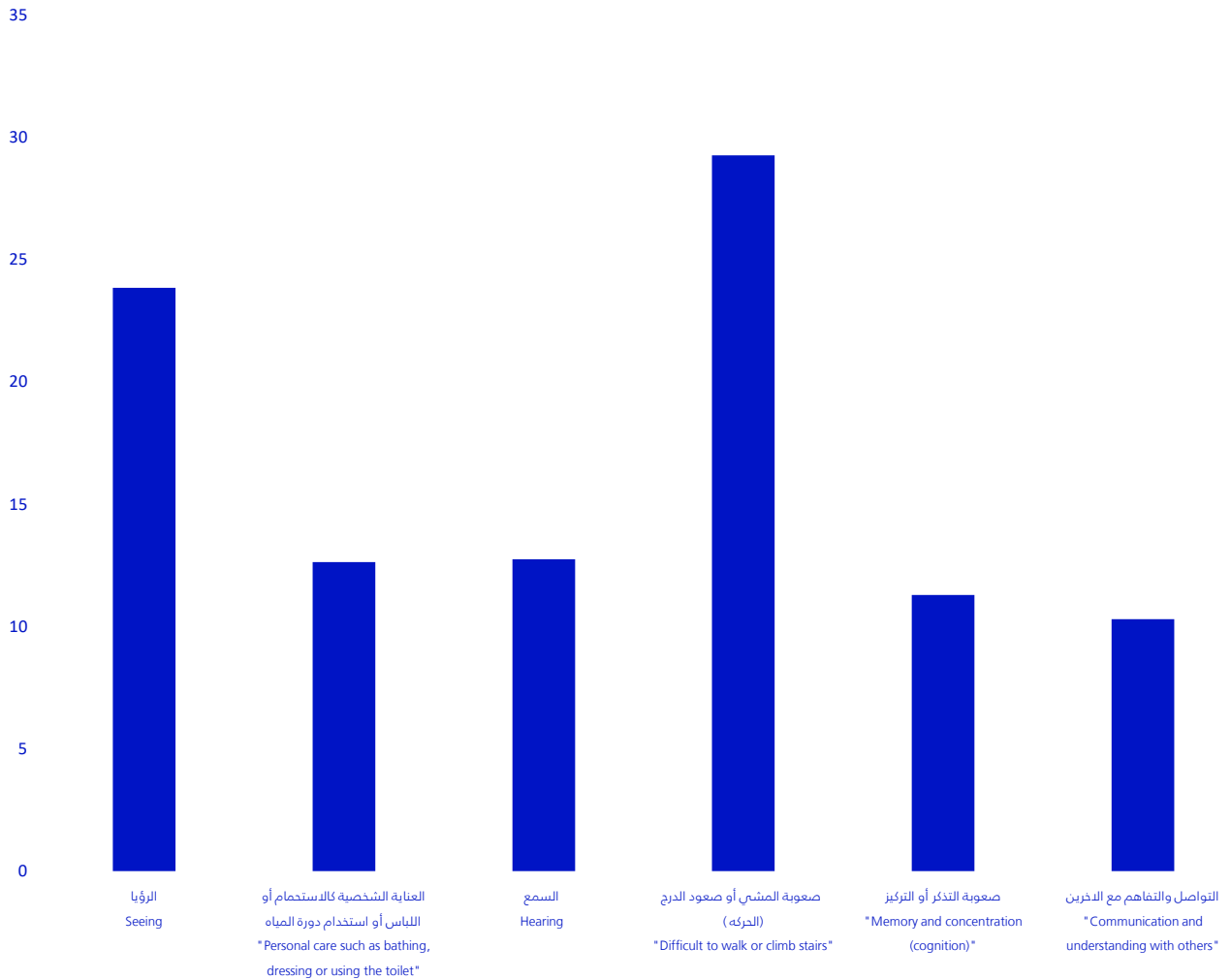


Percentage distribution of Saudi population with disabilities by type of difficulty (one difficulty)



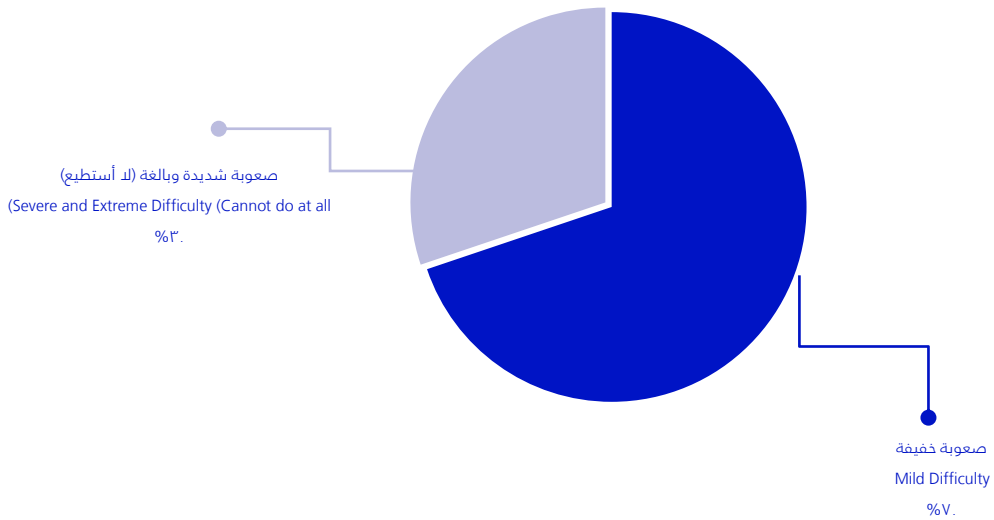
As for those with multiple difficulties in the six groups, the survey findings show that the most prevalent difficulty is the mobility difficulty (walking or going up the stairs) by (29.13%) of the total Saudi population with disabilities. The intensity degree is ranged between (mild (16.71%), severe (29.22%), extreme (54.07%)), followed by the visual difficulty (vision) by (24.15%) of the total Saudi population with disabilities. The intensity degree is estimated by (4.24%, 21.66%, 74.10%) respectively. The least common difficulty is related to the ability to communicate and understand by (10.25%) of the total Saudi population with disabilities. The intensity degree is estimated by (20.53%, 26.25%, 53.22%) respectively.

Percentage distribution of Saudi population with disabilities by type of difficulty (multiple difficulties)

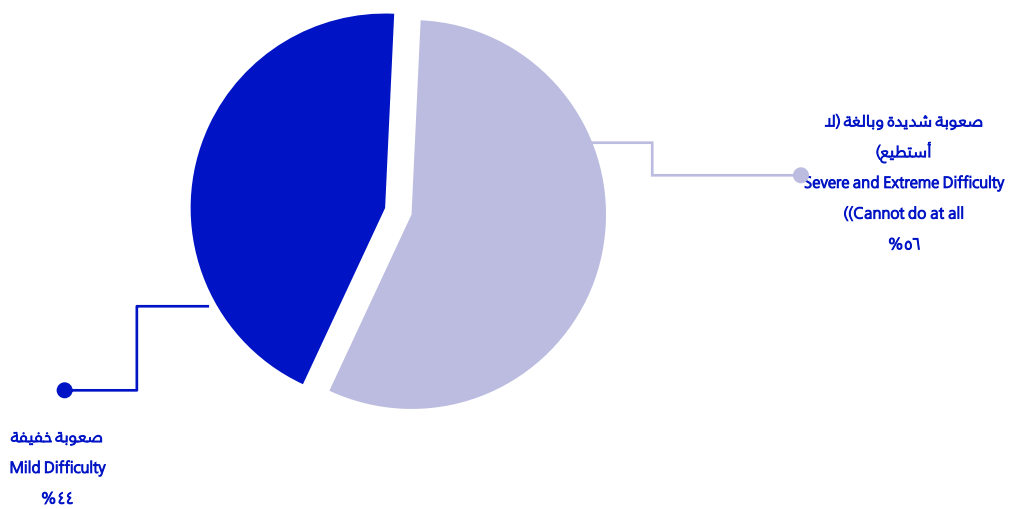




Percentage distribution of Saudi population with disabilities by intensity degree (one difficulty)



Percentage distribution of Saudi population with disabilities by intensity degree (multiple difficulties)





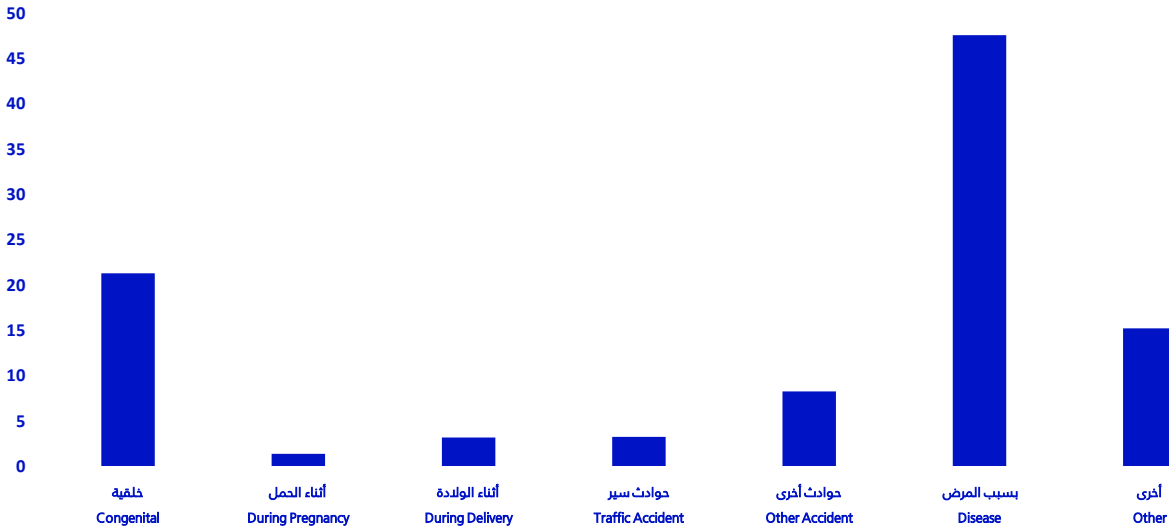
Disability Survey 2017

3-Reasons of difficulties among Saudi population with disabilities:

As for those with one difficulty, the survey findings show the following:

- (21.3%) of difficulties among Saudi population with one disability are due to birth defects.
- (47.5%) of difficulties among Saudi population with one disability are due to illness.
- (3.1%) of difficulties among Saudi population with one disability are due to birth-related causes.
- (1.4%) of difficulties among Saudi population with one disability are due to pregnancy-related causes.
- (3.2%) of difficulties among Saudi population with one disability are due to road accidents.
- (8.2%) of difficulties among Saudi population with one disability are due to other accidents such as (falling or work accidents...).
- (15.2%) of difficulties among Saudi population with one disability are due to other causes.

Percentage distribution of Saudi population with disabilities by cause of difficulty (one difficulty)



As for those with multiple difficulties, the survey findings show the following:

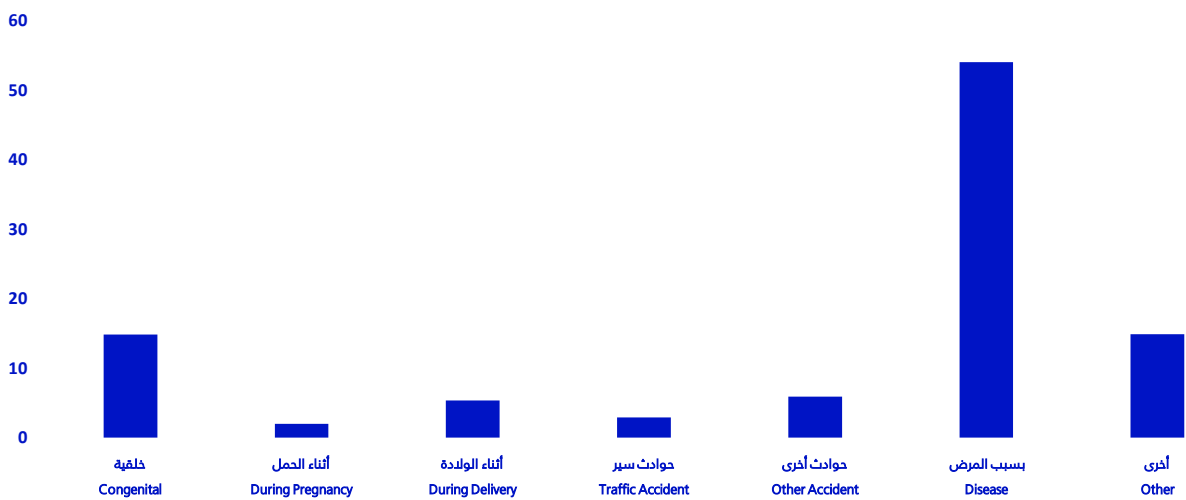
- (54.02%) of difficulties among Saudi population with multiple disabilities are due to illness.
- (14.84%) of difficulties among Saudi population with multiple disabilities are due to birth defects.
- (5.38%) of difficulties among Saudi population with multiple disabilities are due to birth-related causes.
- (2.93%) of difficulties among Saudi population with multiple disabilities are due to road accidents.



Disability Survey 2017

- (1.99%) of difficulties among Saudi population with multiple disabilities are due to pregnancy-related causes.
- (5.93%) of multiple difficulties among Saudi population with disabilities are due to other accidents such as (falling or work accidents...).
- (14.91%) of multiple difficulties among Saudi population with multiple disabilities are due to other causes.

Percentage distribution of multiple difficulties among Saudi population by cause of difficulty (multiple difficulties)



4-Duration of difficulty among Saudi population with disabilities:

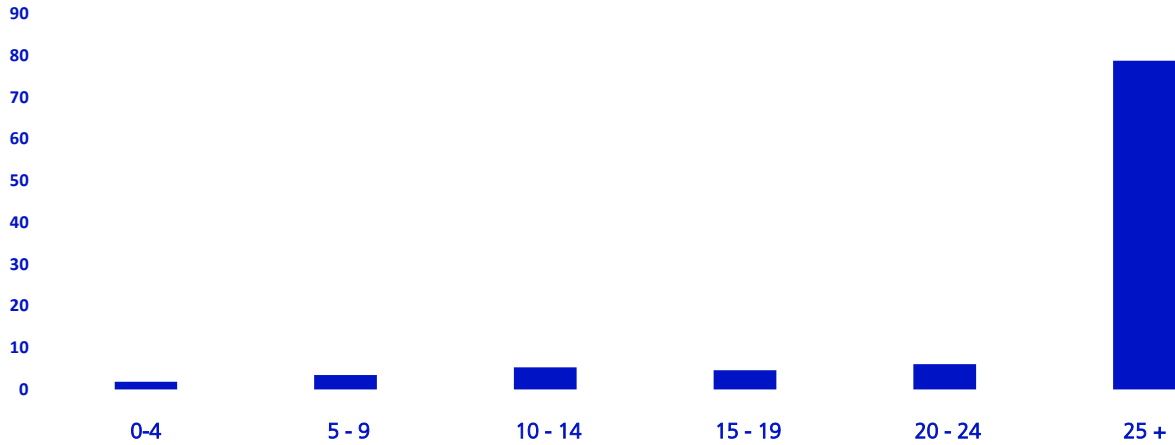
As for the difficulty duration and its impact on Saudi population with disabilities, the survey findings show that: Those who have one difficulty with a continuing impact (25+) are estimated by (78.66%) of the total Saudi population with one disability. The type of difficulties that remain with Saudi population with one disability for a period (25 years and longer) as follows:

1. Mobility difficulties (walking or going up the stairs) by (43.9%)
2. Visual difficulties (vision) by (42.5%)
3. Hearing difficulties by (6.6%)
4. Difficulties related to ability to communicate and understand (3.7%)
5. Difficulties related to ability to remember and concentrate (2.3%)
6. Difficulties related to ability to personal care (1%).



Disability Survey 2017

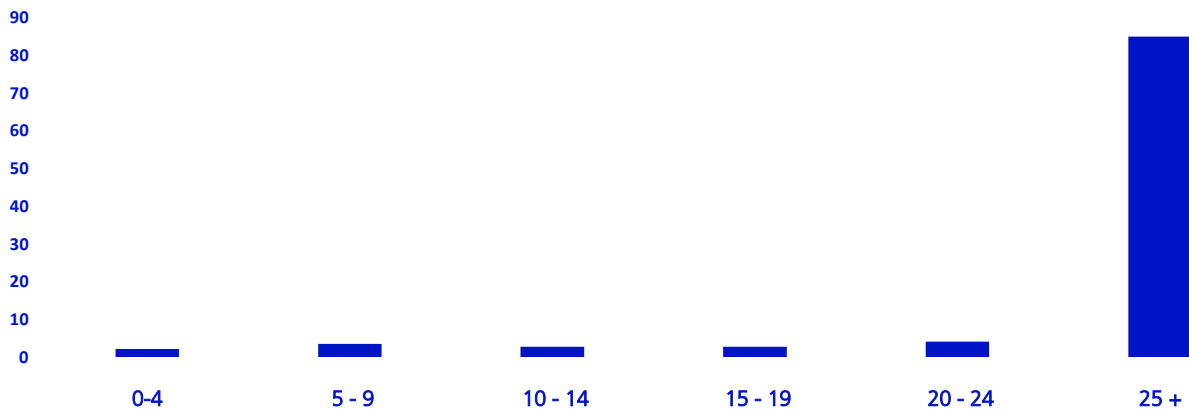
Percentage distribution of Saudi population with disabilities by duration of difficulty (one difficulty)



As for the difficulty duration and its impact on Saudi population with disabilities, the survey findings show that: Those who have multiple difficulties with a continuing impact (25+) are estimated by (84,94%) of the total Saudi population with multiple disabilities. The type of difficulties that remain with Saudi population with multiple disabilities for a period (25 years and longer) as follows:

1. Mobility difficulties (walking or going up the stairs) by (30.89%)
2. Visual difficulties (vision) by (26.58%)
3. Hearing difficulties by (13.42%)
4. Difficulties related to ability to personal care (11.04%).
5. Difficulties related to ability to remember and concentrate (9.96%)
6. Difficulties related to ability to communicate and understand (8.11%)

Percentage distribution of multiple difficulties among Saudi population by duration of difficulty (multiple difficulties)





5- Degree of kinship for Saudi population with difficulties:

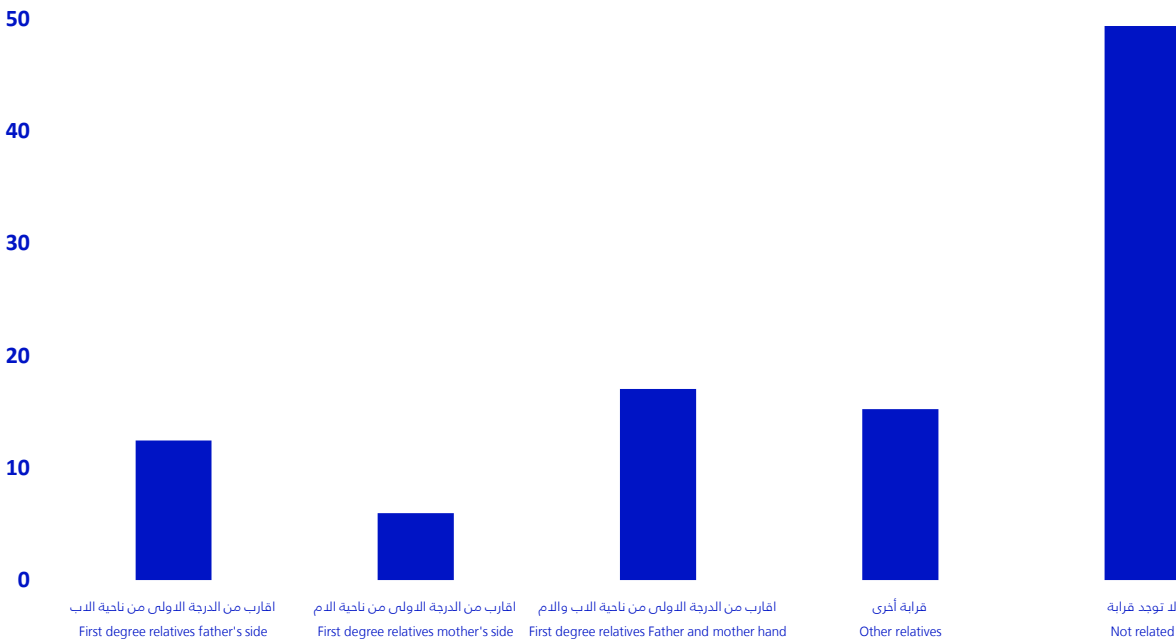
As for kinship between parents and its impact as a cause of difficulties for Saudi population with disabilities, the survey findings show that from every 100 Saudi individuals with one difficulty there are around 51 individuals whose parents have kinship ties, of which 35 individuals whose parents are first-degree relatives and 15 individuals whose parents are connected with other degrees of kinship. The findings can be summarized as following:

1. The parents of (17%) of Saudi population with one disability are connected with a first-degree relation.
2. The parents of (12.4%) of Saudi population with one disability are connected with a first-degree relation to the father.
3. The parents of (6%) of Saudi population with one disability are connected with a first-degree relation to the mother.
4. The parents of (15.2%) of Saudi population with one disability are connected with other kinship.
5. The parents of (49.4%) of Saudi population with one disability don't have any kinship

The findings show that visual difficulty is the highest type of difficulties among Saudi population with one disability, whose parents are connected with a first-degree relation by (46.8%). The difficulty related to personal care is the lowest type of difficulties among Saudi population with one disability, whose parents are connected with a first-degree relation by (1.9%). There are no significant differences attributed to sex in the relation between parents as for difficulties of Saudi population with one disability.



60
Percentage distribution of Saudi population with disabilities by relationship between parents (one difficulty)





Disability Survey 2017

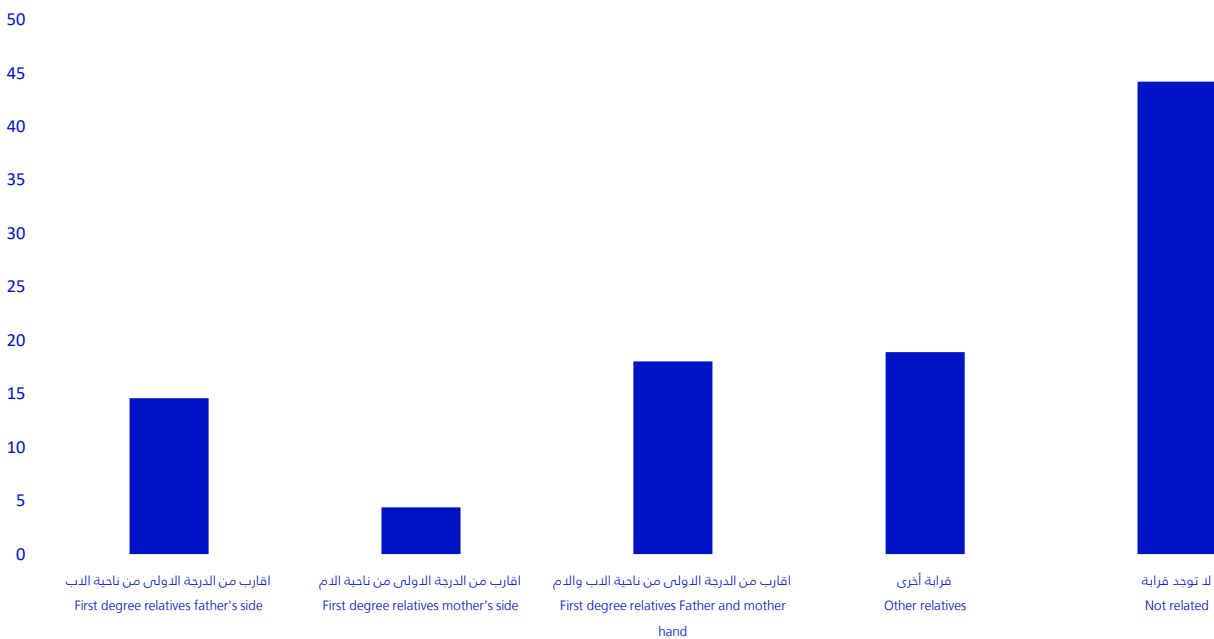
As for relationship between parents and its impact as a cause of difficulties for Saudi population with multiple disabilities, the survey findings show that from every 100 Saudi individuals with multiple difficulties there are around 56 individuals whose parents have kinship ties, of which 37 individuals whose parents are first-degree relatives and 19 individuals whose parents are connected with other degrees of kinship. The findings can be summarized as following:

1. The parents of (18.03%) of Saudi population with multiple disabilities are connected with a first-degree relation
2. The parents of (14.56%) of Saudi population with multiple disabilities are connected with a first-degree relation to the father.
3. The parents of (4.37%) of Saudi population with multiple disabilities are connected with a first-degree relation to the mother.
4. The parents of (18.78%) of Saudi population with multiple disabilities are connected with other kinship.
5. The parents of (44.17%) of Saudi population with multiple disabilities don't have any kinship

The findings show the highest types of difficulties among Saudi population with multiple difficulties, whose parents are connected with a first-degree relation. Mobility difficulty (walking or going up the stairs) is the highest with (27.34%), while the difficulty remembering or concentrating is the least with (11.79%).



Percentage distribution of multiple difficulties among Saudi population by relationship between parents (multiple difficulties)





Disability Survey 2017

6 - Education status of Saudi population with disabilities:

The survey findings show that the distribution of Saudi population with one disability (10+) by education status and sex is as follows:

1. Illiterates make up (20.8%) of the total Saudi population (10+) with one disability.
2. Holders of a secondary education certificate or its equivalent make up (19.9%) of the total Saudi population (10+) with one disability.
3. Holders of a university degree and above make up (17%) of the total Saudi population (10+) with one disability.
4. Holders of a primary education certificate make up (15.6%) of the total Saudi population (10+) with one disability.
5. Literates make up (10.2%) of the total Saudi population (10+) with one disability.
6. Holders of an intermediate education certificate make up (9.40%) of the total Saudi population (10+) with one disability.
7. Holders of a below-university diploma make up (5.4%) of the total Saudi population (10+) with one disability.



As for distribution of Saudi male population with one disability (10+) by education status and sex, the findings show the following:

1. Saudi male population with one disability who hold a secondary education certificate or its equivalent make up (24.2%) of the total Saudi population (10+) with one disability.
2. Saudi male population with one disability who hold a university degree and above make up (20.6%) of the total Saudi population (10+) with one disability.
3. Saudi male population with one disability who completed primary education make up (18.3%) of the total Saudi population (10+) with one disability.
4. Saudi male population with one disability who completed intermediate education make up (11.8%) of the total Saudi population (10+) with one disability.
5. Saudi male population with one disability who are illiterate make up (8.4%) of the total Saudi population (10+) with one disability.
6. Saudi male population with one disability who hold a below-university diploma and who are literate make up (8.3%) of the total Saudi population (10+) with one disability.

As for distribution of Saudi females with one disability (10+) by education status and sex, the findings show the following:

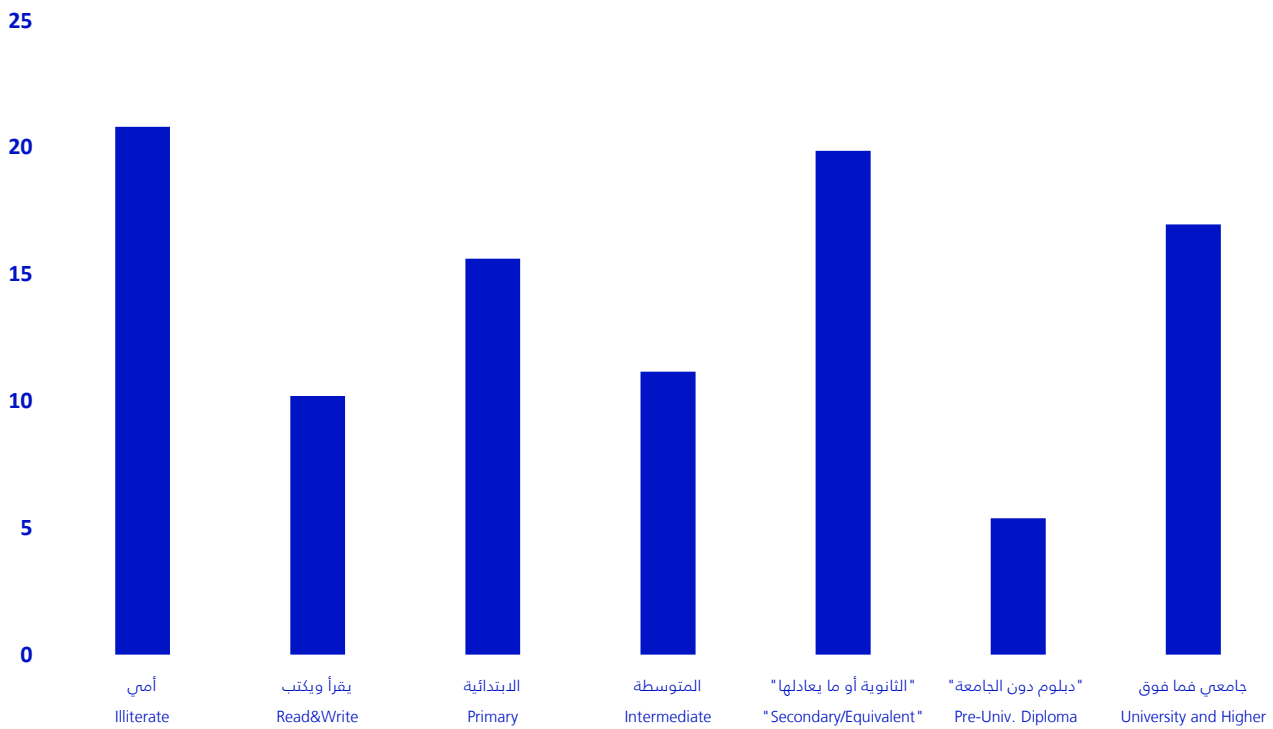
1. Saudi female population with one disability who are illiterate make up (35.3%) of the total Saudi population (10+) with one disability.



Disability Survey 2017

2. Saudi female population with one disability who hold a secondary education certificate or its equivalent make up (14.8%) of the total Saudi population (10+) with one disability.
3. Saudi female population with one disability who hold a university degree and above make up (12.7%) of the total Saudi population (10+) with one disability.
4. Saudi female population with one disability who completed primary education and who are literate make up (12.4%) of the total Saudi population (10+) with one disability.
5. Saudi female population with one disability who completed intermediate education make up (10.4%) of the total Saudi population (10+) with one disability.
6. Saudi female population with one disability who hold a below-university diploma make up (2%) of the total Saudi population (10+) with one disability.

Percentage distribution of Saudi population with disabilities (10+) by education status (one difficulty)



As for distribution of Saudi population with multiple difficulties (10+) by education status, the findings show the following:

1. Illiterate Saudi population with disabilities make up (48.85%) of the total Saudi population (10+) with multiple disabilities.
2. Saudi population with disabilities who are literate make up (15.04%) of the total Saudi population (10+) with multiple disabilities.



Disability Survey 2017

3. Saudi population with disabilities who completed primary education make up (13.20%) of the total Saudi population (10+) with multiple disabilities.
4. Saudi population with disabilities who hold a secondary education certificate or its equivalent make up (8.08%) of the total Saudi population (10+) with multiple disabilities.
5. Saudi population with disabilities who completed intermediate education make up (7.20%) of the total Saudi population (10+) with multiple disabilities.
6. -Saudi population with disabilities who completed university education and above make up (5.08%) of the total Saudi population (10+) with multiple disabilities.
7. Saudi population with disabilities who hold a below-university diploma make up (2.55%) of the total Saudi population (10+) with multiple disabilities.

As for distribution of Saudi male population with multiple difficulties (10+) by education status and sex, the findings show the following:

1. Illiterate Saudi population with disabilities make up (32.22%) of the total Saudi population (10+) with multiple disabilities.
2. Saudi male population with disabilities who completed primary education make up (17.36%) of the total Saudi population (10+) with multiple disabilities.
3. Saudi male population with disabilities who are literate make up (15.83%) of the total Saudi population (10+) with multiple disabilities.
4. Saudi male population with disabilities who hold a secondary education certificate or its equivalent make up (11.84%) of the total Saudi population (10+) with multiple disabilities.
5. Saudi male population with disabilities who completed intermediate education make up (10.82%) of the total Saudi population (10+) with multiple disabilities.
6. Saudi male population with disabilities who completed university education and above make up (7.64%) of the total Saudi population (10+) with multiple disabilities.
7. Saudi male population with disabilities who hold a below-university diploma make up (4.29%) of the total Saudi population (10+) with multiple disabilities.

As for distribution of Saudi females with multiple disabilities (10+) by education status and sex, the findings show the following:

1. Illiterates make up (65.20%) of the total Saudi population (10+) with multiple disabilities.
2. Literates make up (14.27%) of the total Saudi population with multiple disabilities.
3. Those who completed primary education make up (9.11%) of the total Saudi population (10+) with multiple disabilities.

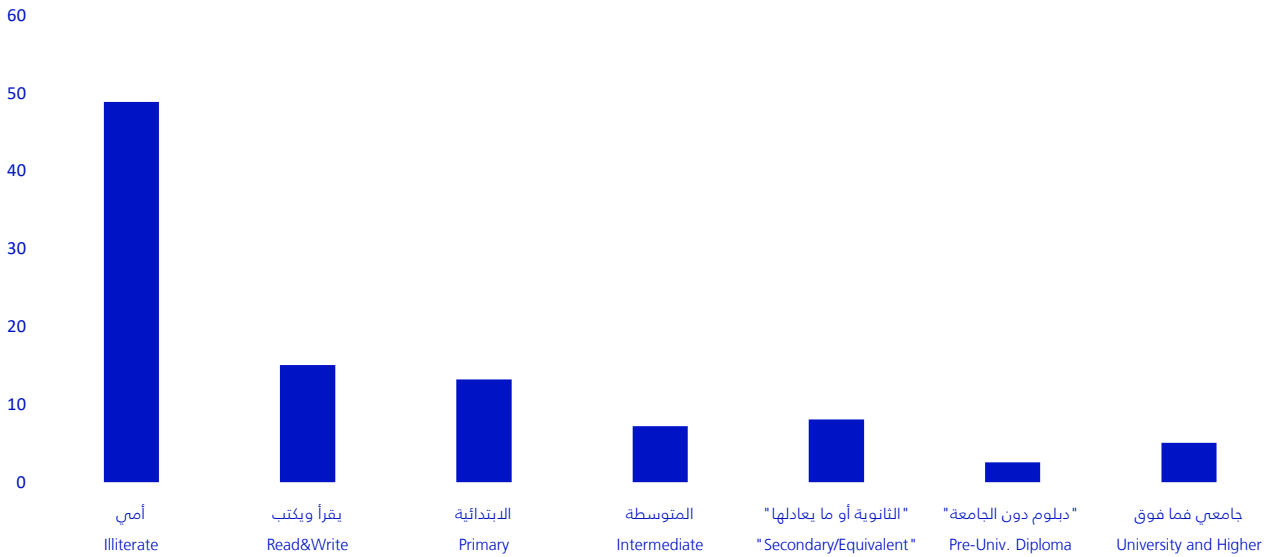




Disability Survey 2017

4. Holders of a secondary education certificate of its equivalent make up (4.39%) of the total Saudi population (10+) with multiple disabilities.
5. Those who completed intermediate education make up (3.63%) of the total Saudi population (10+) with multiple disabilities.
6. Holders of a university degree and above make up (2.56%) of the total Saudi population (10+) with multiple disabilities.
7. **Holders of a below-university diploma make up (0.84%) of the total Saudi population (10+) with multiple disabilities.**

Percentage distribution of Saudi population with disabilities (10+) by education status (multiple difficulties)



7 - Marital status of Saudi population with disabilities:

As for distribution of Saudi population with one disability (15+) by marital status and sex, the survey findings show the following:

1. Percentage of married Saudi population (15+) with one disability reaches (68.5%) of the total Saudi population (15+) with one disability.
2. Percentage of unmarried Saudi population (15+) with one disability reaches (18.4%) of the total Saudi population with one disability.
3. Percentage of widowed Saudi population (15+) with one disability reaches (10.1%) of the total Saudi population (15+) with one disability.
4. Percentage of divorced Saudi population (15+) with one disability reaches (3%) of the total Saudi population (15+) with one disability.

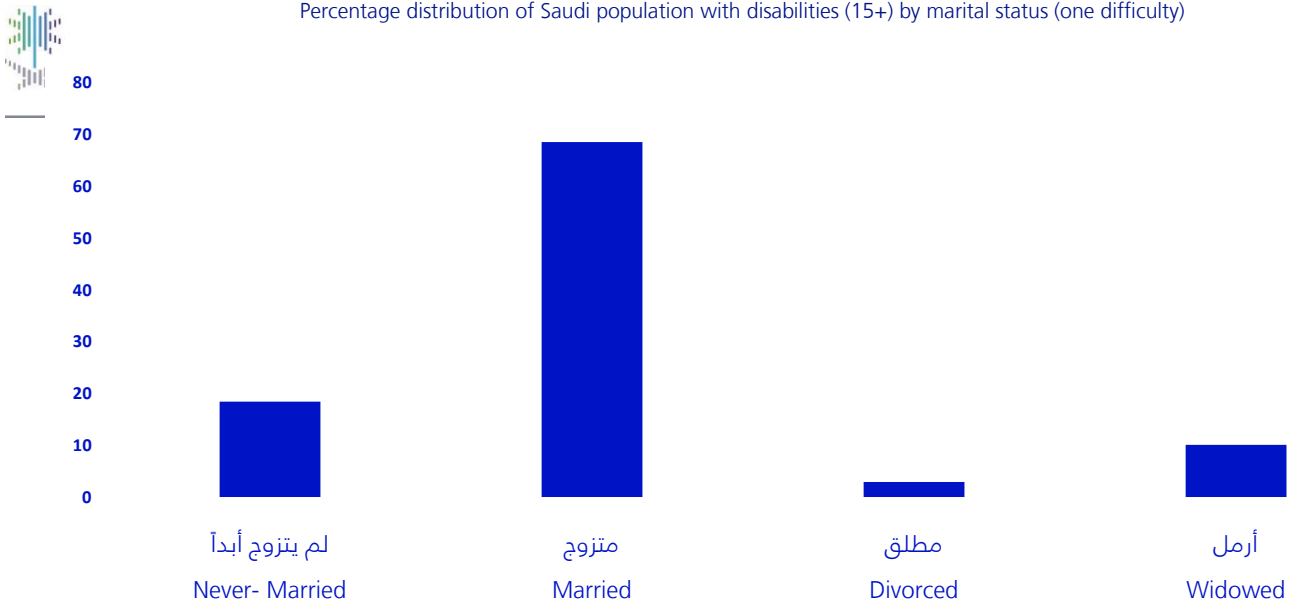


Disability Survey 2017

By comparing the percentage of marriage among Saudis with disabilities, it becomes clear that the chances of marriage among male population with one disability are higher than females (77.3%), whether they are married to females with disabilities or females without disabilities. The percentage of female marriages reaches (58.3%). Looking at the findings by type of difficulty; the survey results show the highest difficulties for married people with one difficulty as follows:

1. Percentage of married Saudi population (15+) with one disability who have visual difficulties, whether with glasses or not, reaches (45.7%) of the total married Saudi population (15+) with one disability.
2. Percentage of married Saudi population (15+) with one disability who have walking difficulties reaches (41.6%) of the total married Saudi population (15+) with one disability.
3. Percentage of married Saudi population (15+) with one disability who have difficulty understanding and communicating reaches (3.3%) of the total married Saudi population (15+) with one disability.
4. Percentage of married Saudi population (15+) with one disability who have difficulty remembering and concentrating reaches (1.8%) of the total married Saudi population (15+) with one disability.
5. Percentage of married Saudi population (15+) with one disability who have personal care difficulties reaches (1%) of the total married Saudi population (15+) with one disability.

Percentage distribution of Saudi population with disabilities (15+) by marital status (one difficulty)



As for distribution of Saudi population with disabilities (15+) by marital status and sex, the survey findings show the following:

1. Percentage of married Saudi population (15+) with multiple disabilities reaches (58.3%) of the total Saudi population (15+) with multiple disabilities.

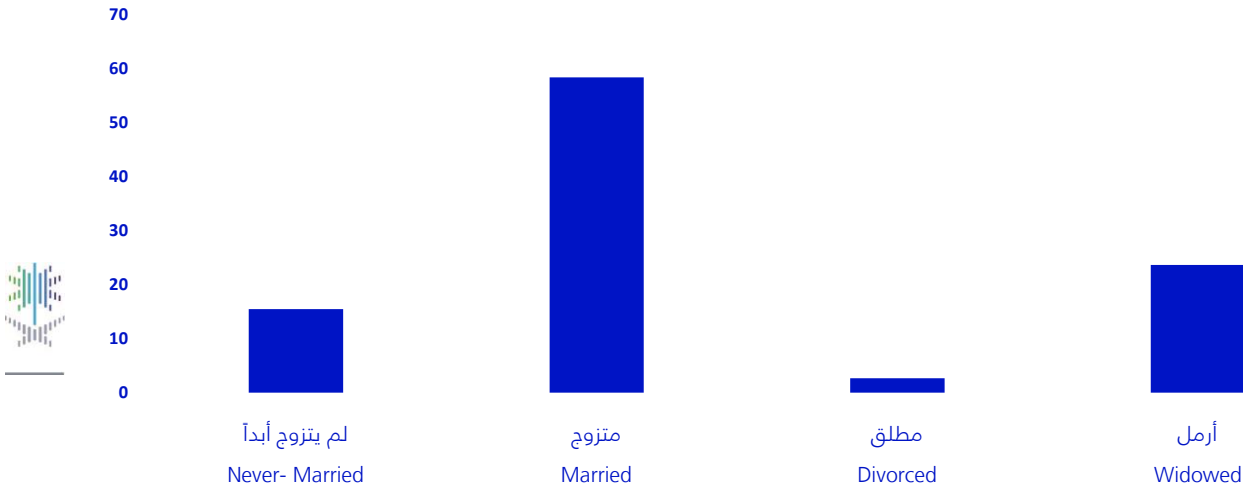


Disability Survey 2017

2. Percentage of widowed Saudi population (15+) with multiple disabilities reaches (23.6%) of the total Saudi population (15+) with multiple disabilities.
3. Percentage of unmarried Saudi population (15+) with multiple disabilities reaches (15.4%) of the total Saudi population (15+) with multiple disabilities.
4. Percentage of divorced Saudi population (15+) with multiple disabilities reaches (2.7%) of the total Saudi population (15+) with multiple disabilities.

By comparing the percentage of marriage between Saudi males and females with disabilities, it becomes clear that the percentage of Saudi male population with multiple disabilities reaches (57.9%), while females (41.1%).

Percentage distribution of Saudi population with disabilities (15+) by marital status (multiple difficulties)



8 - Education status of Saudi population with disabilities:

The disability survey for Saudi population with one disability who are in the work age (15+ according to international standards) shows the following:

1. Percentage of Saudi male population (15+) with one disability reaches (40.8%) and females (8%) of the total Saudi population (15+) with one disability.
2. Percentage of Saudi male population (15+) with one disability who are seeking work and never worked before reaches (6.1%) and females (5%) of the total Saudi population (15+) with one disability.
3. Percentage of Saudi male population (15+) with one disability who are seeking work and have a work experience reaches (4.4%) and females (0.2%) of the total Saudi population (15+) with one disability.
4. Percentage of Saudi male population (15+) with one disability who are unpaid workers reaches (0.6%) and females (0.2%) of the total Saudi population (15+) with one disability.



Disability Survey 2017

5. Percentage of Saudi male student population (15+) with one disability reaches (8.2%) and females (10.4%) of the total Saudi population (15+) with one disability.

As for those with one difficulty by education status, the findings show the following:

1. Total percentage of Saudi population (15+) with one difficulty who are in the work age and with mild difficulties reaches (71.1%), of which males account for (73.8%) and females (68%).
2. Total percentage of Saudi population (15+) with one difficulty who are in the work age and with severe and extreme difficulties reaches (28.9%), of which males account for (26.2%) and females (32%).

As for those with multiple difficulties by education status, the findings show the following:

1. Percentage of Saudi male population (15+) with multiple difficulties who are paid workers reaches (14.7%) and females (1.5%) of the total Saudi population (15+) with multiple difficulties.
2. Percentage of Saudi male population (15+) with multiple difficulties who are seeking work and never worked before reaches (7.4%) and females (3.1%) of the total Saudi population (15+) with multiple difficulties.
3. Percentage of Saudi male population (15+) with multiple difficulties who are seeking work and had work experience reaches (3.6%) and females (0.3%) of the total Saudi population (15+) with multiple difficulties.
4. Percentage of Saudi male population (15+) with multiple difficulties who are unpaid workers reaches (0.9%) of the total Saudi population (15+) with multiple difficulties.
5. Percentage of Saudi male student population (15+) with multiple difficulties reaches (2.8%) and females (1.8%) of the total Saudi population (15+) with multiple difficulties.



As for those with multiple difficulties by education status and intensity of difficulty, the survey findings show the following:

1. Total percentage of Saudi population (15+) with multiple difficulties who are in work age and with mild difficulties amounts to (45.5%), of which males make up (48.9%) and females (42.3%).
 2. Total percentage of Saudi population (15+) with multiple difficulties who are in work age and with severe and extreme difficulties amounts to (54.5%), of which males make up (51.1%) and females (57.7%).
- It is noted that job seekers in the survey are not subject to conditions and criteria of unemployment

9 - Suffering from anxiety and depression:


The survey findings show that the percentage of Saudi population with disabilities (15+) who suffer daily anxiety and depression reaches (4.1%) of the total Saudi population (15+) with disabilities, of which males make up (2.1%) and females (2%).



Disability Survey 2017

It becomes clear that those who use medication for their suffering from anxiety and depression, whether their suffering is daily, weekly, monthly or on sporadic times during the year, make up (49.4%) of the total Saudi population (15+) who suffer anxiety and depression.

Saudi individuals (15+) by suffering from anxiety, depression and medication



10 - Services by Ministry of Labor and Social Development for Saudi population with disabilities:

It becomes clear from the survey findings by sex that the percentage of services provided to population with disabilities by the Ministry of Labor and Social Development reaches (24.46%) of the total Saudi population with disabilities, of which males make up (11.14%) and females (13.32%).

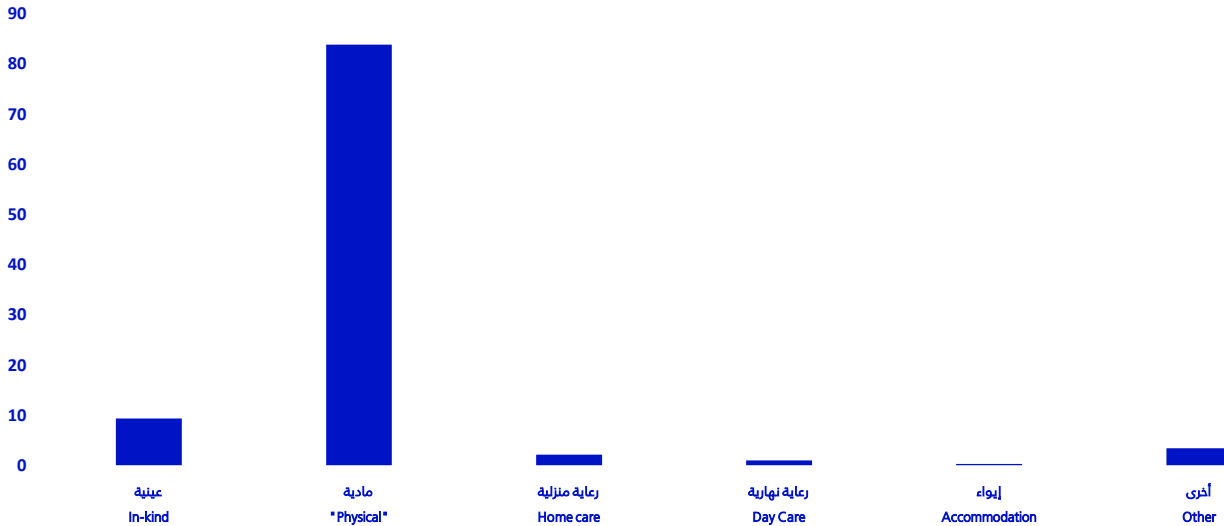
It becomes clear from the survey findings that the highest percentage of services to Saudi population with disabilities is the financial services by (83.84%) of the total services. In-kind services make up (9.34%), while the rest of services ranges between (0.3% and 4%).



Disability Survey 2017

Percentage distribution of services provided by the Ministry of Labor and Social Development to Saudi population

with disabilities:



11 - Usual place of residence for Saudi population with disabilities:

It becomes clear from the survey findings by the usual place of residence that the highest percentage of Saudi population with disabilities (5+) live with their families. The findings show the following:

1. Total percentage of Saudi population with disabilities (5+) who live with their families reaches (98.2%) of the total Saudi population with disabilities, of which males make up (52%) and females (48%).
2. Total percentage of Saudi population with disabilities (5+) who live with a relative reaches (0.8%) of the total Saudi population with disabilities, of which males make up (30%) and females (70%).
3. Total percentage of Saudi population with disabilities (5+) who live in a hospital reaches (0.2%) of the total Saudi population with disabilities, of which males make up (70%) and females (30%).
4. Total percentage of Saudi population with disabilities (5+) who live in a care and rehabilitation center reaches (0.1%) of the total Saudi population with disabilities, of which males make up (57%) and females (43%).
5. Total percentage of Saudi population with disabilities (5+) who live in other places of residence reaches (0.6%) of the total Saudi population with disabilities, of which males make up (46%) and females (54%).

12 - Use of sign language:

The number of Saudi population with disabilities (5+) who use the sign language, reaches (27748) individuals out of which males make up (51%) and females (49%).

Percentage distribution of Saudi population by sex who use the sign language

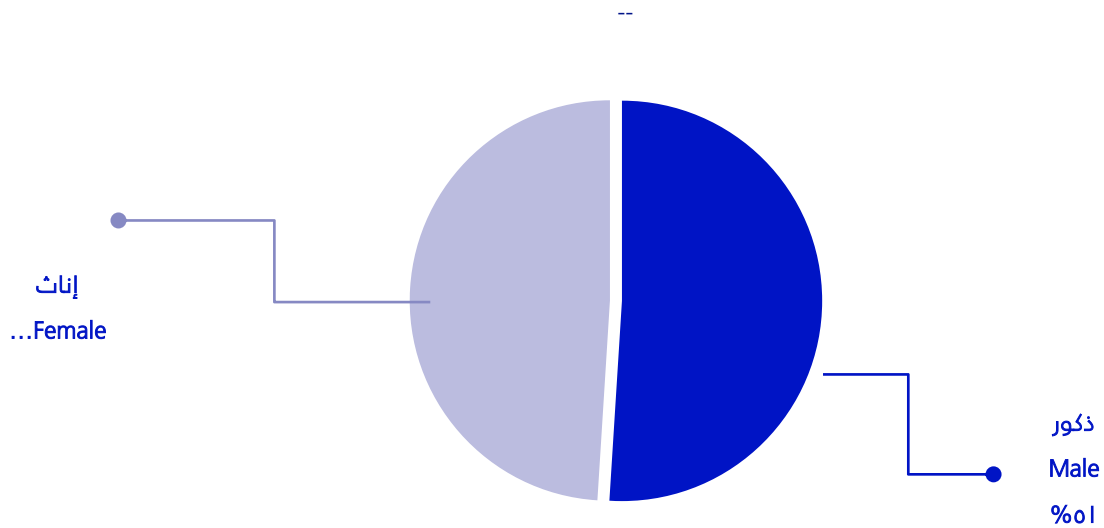


Table (1)

جدول (1)

السكان حسب الجنس والمنطقة الإدارية والجنسية (سعودي/غير سعودي)
Population by sex, Administrative Area and Nationality (Saudi/ Non-Saudi)

Administrative Area	Total		الجملة		Non - Saudi		Saudi		سعودي		المططقة الإدارية
	جملة Total	انث Females	ذكور Males	جملة Total	انث Females	ذكور Males	جملة Total	انث Females	ذكور Males		
Al-Riyadh	8216284	3352018	4864266	3557962	1108572	2449390	4658322	2243446	2414876	الرياض	
Makkah Al-Mokarramah	8557766	3693182	4864584	4041189	1467094	2574095	4516577	2226088	2290489	مكة المكرمة	
Al-Madinah Al-Monawarah	2132679	938251	1194428	756435	252685	503750	1376244	685566	690678	المدينة المنورة	
Al-Qaseem	1423935	602625	821310	414392	104119	310273	1009543	498506	511037	القصيم	
Eastern Region	4900325	1958849	2941476	1759963	452733	1307230	3140362	1506116	1634246	الشرقية	
Aseer	2211875	1001739	1210136	461744	116559	345185	1750131	885180	864951	عسير	
Tabouk	910030	398617	511413	187366	47040	140326	722664	351577	371087	تبوك	
Hail	699774	313564	386210	161675	41724	119951	538099	271840	266259	حائل	
Northern Borders	365231	164049	201182	76310	20543	55767	288921	143506	145415	الحدود الشمالية	
Jazan	1567547	718898	848649	360278	122320	237958	1207269	596578	610691	جازان	
Najran	582243	259365	322878	144202	41659	102543	438041	217706	220335	نجران	
Al-Baha	476172	221645	254527	93734	23287	70447	382438	198358	184080	الباحة	
Al-Jouf	508475	219061	289414	128724	32080	96644	379751	186981	192770	الجوف	
Total	32552336	13841863	18710473	12143974	3830415	8313559	20408362	10011448	10396914	الجملة	

Source: Population Characteristics Survey 2017 _General Authority for Statistics

المصدر: مسح الخصائص السكانية ٢٠١٧ _ الهيئة العامة للإحصاء



Table (2)

جدول (٢)

السكان حسب الجنس وفئات العمر والجنسية (سعودي/ غير سعودي)
Population by sex , Age Groups and Nationality (Saudi/Non-Saudi)

Age Groups	Total		الجملة		Non - Saudi		Saudi		فئات العمر
	جملة Total	إناث Females	ذكور Males	جملة Total	إناث Females	ذكور Males	جملة Total	إناث Females	
0 - 4	2729420	1338056	1391364	558256	272306	285950	2171164	1065750	٤ - .
5 - 9	2829879	1388283	1441596	708104	346298	361806	2121775	1041985	٩ - ٥
10 - 14	2480081	1218464	1261617	580559	282535	298024	1899522	935929	١٤ - ١٠
15 - 19	2261756	1107108	1154648	472587	228365	244222	1789169	878743	١٩ - ١٥
20 - 24	2521971	1179394	1342577	503914	215310	288604	2018057	964084	٢٤ - ٢٠
25 - 29	3106310	1393713	1712597	1169910	436193	733717	1936400	957520	٢٩ - ٢٥
30 - 34	3142086	1299730	1842356	1394354	433632	960722	1747732	866098	٣٤ - ٣٠
35 - 39	3495921	1311434	2184487	1968402	557205	1411197	1527519	754229	٣٩ - ٣٥
40 - 44	3124863	1137967	1986896	1840530	508131	1332399	1284333	629836	٤٤ - ٤٠
45 - 49	2322766	793049	1529717	1252612	272797	979815	1070154	520252	٤٩ - ٤٥
50 - 54	1622877	517043	1105834	769796	102614	667182	853081	414429	٥٤ - ٥٠
55 - 59	1122377	381069	741308	466536	67052	399484	655841	314017	٥٩ - ٥٥
60 - 64	741144	279657	461487	261810	47970	213840	479334	231687	٦٤ - ٦٠
65 - 69	414180	189172	225008	103821	29590	74231	310359	159582	٦٩ - ٦٥
70 - 74	275876	131914	143962	53058	19101	33957	222818	112813	٧٤ - ٧٠
75 - 79	164639	77634	87005	20560	4697	15863	144079	72937	٧٩ - ٧٥
80+	196190	98176	98014	19165	6619	12546	177025	91557	٨٤ - ٨٠
Total	32552336	13841863	18710473	12149974	3830415	8313559	20408362	10011448	الجملة

Source: Population Characteristics Survey 2017 _General Authority for Statistics

المصدر: مسح الخصائص السكانية ٢٠١٧ _ الهيئة العامة للإحصاء



Disability Survey 2017



Table (3)

جدول (٣)

السكان السعوديون حسب المنطقة الإدارية والجنس ووجود صعوبة
Saudi Population by sex, Administrative Area and difficulty Status

Administrative Area	Total			Without difficulty			With difficulty			المحافظة الإدارية
	جملة Total	إناث Females	ذكور Males	جملة Total	إناث Females	ذكور Males	جملة Total	إناث Females	ذكور Males	
Al-Riyadh	4658322	2243446	2414876	4294971	2076253	2218718	363351	167193	196158	الرياض
Makkah Al-Mokarramah	4516577	2226088	2290489	4179872	2065308	2114564	336705	160780	175925	مكة المكرمة
Al-Madīnah Al-Monawarah	1376244	685566	690678	1277339	639432	637907	98905	46134	52771	المدنية المورة
Al-Qaseem	1009543	498506	511037	944522	467207	477315	65021	31299	33722	القصيم
Eastern Region	3140362	1506116	1634246	2963298	1417570	1545728	177064	88546	88518	المنطقة الشرقية
Aseer	1750131	885180	864951	1585690	803909	781781	164441	81271	83170	عسير
Tabouk	722664	351577	371087	678721	331226	347495	43943	20351	23592	تبوك
Hail	538099	271840	266259	494661	249652	245009	43438	22188	21250	حائل
Northern Borders	288921	143506	145415	276028	136859	139169	12893	6647	6246	الحدود الشمالية
Jazan	1207269	596578	610691	1119921	555487	564434	87348	41091	46257	جازان
Najran	438041	217706	220335	425423	211923	213500	12618	5783	6835	نجران
Al-Baha	382438	198358	184080	357122	186126	170996	25316	12232	13084	الباحة
Al-Jouf	379751	186981	192770	365071	180008	185063	14680	6973	7707	الجوف
Total	20408362	10011448	10396914	18962639	9320960	9641679	1445723	690488	755235	الجملة

Source: Disability Survey 2017 _General Authority for Statistics

المصدر: مسح ذوي الإعاقة ٢٠١٧ - الهيئة العامة للإحصاء



Table (4)

السكان السعوديون حسب فئات العمر والجنس ووجود صعوبة
Saudi Population by Age Groups, sex and difficulty Status

جدول (٤)

Age Groups	Total			Without difficulty			With difficulty			فئات العمر
	الجملة			لا توجد صعوبة			توجد صعوبة			
	جملة Total	اناث Females	ذكور Males	جملة Total	اناث Females	ذكور Males	جملة Total	اناث Females	ذكور Males	
0 - 4	2171164	1065750	1105414	2144644	1052363	1092281	26520	13387	13133	٤-٠
5 - 9	2121775	1041985	1079790	2074688	1022828	1051860	47087	19157	27930	٩-٠
10 - 14	1899522	935929	963593	1839667	909806	929861	59855	26123	33732	١٤-١
15 - 19	1789169	878743	910426	1734739	852175	882564	54430	26568	27862	١٩-١٥
20 - 24	2018057	964084	1053973	1956667	938240	1018427	61390	25844	35546	٢٤-٢٠
25 - 29	1936400	957520	978880	1874835	935639	939196	61565	21881	39684	٢٩-٢٥
30 - 34	1747732	866098	881634	1678198	839300	838898	69534	26798	42736	٣٤-٣٠
35 - 39	1527519	754229	773290	1454097	729111	724986	73422	25118	48304	٣٩-٣٥
40 - 44	1284333	629836	654497	1203069	598064	605005	81264	31772	49492	٤٤-٤٠
45 - 49	1070154	520252	549902	985884	484367	501517	84270	35885	48385	٤٩-٤٥
50 - 54	853081	414429	438652	737475	354229	383246	115606	60200	55406	٥٤-٥٠
55 - 59	655841	314017	341824	533018	248230	284788	122823	65787	57036	٥٩-٥٥
60 - 64	479334	231687	247647	341606	164727	176879	137728	66960	70768	٦٤-٦٠
65 - 69	310359	159582	150777	187851	95671	92180	122508	63911	58597	٦٩-٦٥
70 - 74	222818	112813	110005	115906	53609	62297	106912	59204	47708	٧٤-٧٠
75 - 79	144079	72937	71142	58089	24823	33266	85990	48114	37876	٧٩-٧٥
80+	177025	91557	85468	42206	17778	24428	134819	73779	61040	٨٠ فأكثر
Total	20408362	10011448	10396914	18962639	9320960	9641679	1445723	690488	755235	الجملة

Source: Disability Survey 2017_General Authority for Statistics

المصدر: مسح ذوي الإعاقة ٢٠١٧ - الهيئة العامة للإحصاء



Table (5)

جدول (٥)

السكان السعوديون ذوي الإعاقة (١٠ سنوات فأكثر) حسب فئات العمر والحالة التعليمية
Saudi Population (10 Years and over) With Disability by Age Groups and Educational Status

Age Groups	Educational Status				الحالة التعليمية				فئات العمر
	الجملة Total	جامعة وما فوق University and Higher	دبلوم دون الجامعة Pre-Univ. Diploma	الثانوية وما يعادلها Secondary/Equivalent	المتوسطة Intermediate	الابتدائية Primary	يقرا ويكتب Read&Write	أمية Illiterate	
10 - 14	59855	0	0	0	5285	36829	12968	4773	١٤ - ١٠
15 - 19	54430	0	0	14069	22958	8772	1241	7390	١٩ - ١٥
20 -24	61390	7344	2700	30368	6369	2874	2031	9704	٢٤ - ٢٠
25 - 29	61565	15520	4410	22789	3758	3743	1289	10056	٢٩ - ٢٥
30 - 34	88114	25641	6976	25144	9250	9396	2743	8964	٣٤ - ٣٠
35 - 39	54842	12307	3836	17287	6612	6358	2355	6087	٣٩ - ٣٥
40 -44	98748	27817	7859	22310	10811	13745	5571	10635	٤٤ - ٤٠
44 - 49	66786	14907	5511	12026	11167	9254	5122	8799	٤٩ - ٤٥
50 - 54	148198	22982	6655	20960	15166	31350	18348	32737	٥٤ - ٥٠
55 - 59	90231	10715	4664	10741	8211	13508	13964	28428	٥٩ - ٥٥
60 - 64	173804	12238	6988	14518	16661	25509	32729	65161	٦٤ - ٦٠
65+	414153	11748	7155	11507	12984	38357	70795	261607	٦٥ فأكثر
Total	1372116	161219	56754	201719	129232	199695	169156	454341	الجملة

Source: Disability Survey 2017 _General Authority for Statistics

المصدر: مسح ذوي الإعاقة ٢٠١٧ _ الهيئة العامة للإحصاء



Table (5-1)

جدول (٥-١)

السكان السعوديون الذكور ذوي الإعاقة (١٠ سنوات فأكثر) حسب فئات العمر والحالة التعليمية

Saudi Male Population (10 Years and over) With Disability by Age Groups and Educational Status

Age Groups	Educational Status						فئات العمر		
	الجملة Total	جامعي وما فوق University and Higher	دبلوم دون البكالوريا Pre-Univ. Diploma	الثانوية ما يعادلها Secondary/Equivalent	المتوسطة Intermediate	الابتدائية Primary		يفقر ويكتب Read&Write	أمية Illiterate
10 - 14	33732	0	0	0	2192	22038	7548	1954	١٤ - ١٠ .
15 - 19	27862	0	0	8158	10111	5598	570	3425	١٩ - ١٥ .
20 -24	35546	2972	2209	16800	4843	2238	945	5539	٢٤ - ٢٠ .
25 - 29	39684	6903	4374	16262	1972	2156	1186	6831	٢٩ - ٢٥ .
30 - 34	53863	15396	5978	18811	5486	5009	661	2522	٣٤ - ٣٠ .
35 - 39	37177	9001	3001	12538	3775	4672	1142	3048	٣٩ - ٣٥ .
40- 44	59062	18747	5609	13229	5618	9506	1660	4693	٤٤ - ٤٠ .
54 - 49	38815	11662	4450	7607	7245	3916	1954	1981	٤٩ - ٤٥ .
50 - 54	69587	15133	5800	13048	10880	15482	5763	3481	٥٤ - ٥٠ .
55 - 59	42855	7587	4027	7820	6156	9377	2836	5052	٥٩ - ٥٥ .
60 - 64	86043	10524	5151	12872	11570	17161	15476	13289	٦٤ - ٦٠ .
65+	189946	10517	6494	8955	11683	30915	41942	79440	٦٥ فأكثر
Total	714172	108442	47093	136100	81531	128068	81683	131255	الجملة

Source: Disability Survey 2017, General Authority for Statistics

المصدر: مسح ذوي الإعاقة ٢٠١٧ - الهيئة العامة للإحصاء



Table (5-2)

جدول (٥-٢)

السكان السعوديون الذكور ذوي الإعاقة (١٠ سنوات فأكثر) حسب فئات العمر والحالة التعليمية

Saudi Female Population (10 Years and over) With Disability by Age Groups and Educational Status

Age Groups	Educational Status					الحالة التعليمية			فئات العمر
	الجملة Total	جامعي فما فوق University and Higher	دبلوم دون الجامعة Pre-Link, Diploma	التوقيف ما يعادلها Secondary/Equivalent	المتوسطة Intermediate	الابتدائية Primary	يقرا ويكتب Read&Write	أبى Illiterate	
10 - 14	26123	0	0	0	3093	14791	5420	2819	١٤ - ١٠
15 - 19	26568	0	0	5911	12847	3174	671	3965	١٩ - ١٥
20 - 24	25844	4372	491	13568	1526	636	1086	4165	٢٤ - ٢٠
25 - 29	21881	8617	36	6527	1786	1587	103	3225	٢٩ - ٢٥
30 - 34	34251	10245	998	6333	3764	4387	2082	6442	٣٤ - ٣٠
35 - 39	17665	3306	835	4749	2837	1686	1213	3039	٣٩ - ٣٥
40- 44	39686	9070	2250	9081	5193	4239	3911	5942	٤٤ - ٤٠
54 - 49	27971	3245	1061	4419	3922	5338	3168	6818	٤٩ - ٤٥
50 - 54	78611	7849	855	7912	4286	15868	12585	29256	٥٤ - ٥٠
55 - 59	47376	3128	637	2921	2055	4131	11128	23376	٥٩ - ٥٥
60 - 64	87761	1714	1837	1646	5091	8348	17253	51872	٦٤ - ٦٠
65+	224207	1231	661	2552	1301	7442	28853	182167	٦٥ فأكثر
Total	657944	52777	9661	65619	47701	71627	87473	323086	الجملة

Source: Disability Survey 2017, General Authority for Statistics

المصدر: مسح ذوي الإعاقة ٢٠١٧ - الهيئة العامة للإحصاء



Table (6)

جدول (٦)

السكان السعوديون ذوي العاقة (١٥ سنة فأكثر) حسب الجنس والحالة الزوجية
Saudi Population (15 Years and over) With Disability by sex and Marital Status

Age Groups	Marital Status & Gender						الحالة الزوجية والجنس						فئات العمر
	Total		أرمل		مطلق		متزوج		لم يتزوج أبداً		Total		
	الجملة	إناث	ذكور	إناث	ذكور	إناث	ذكور	إناث	ذكور	إناث		ذكور	
15 - 19	54430	26568	27862	0	0	0	0	307	0	26261	27862	١٩ - ١٥	
20 - 24	61390	25844	35546	0	0	123	132	3238	1150	22483	34264	٢٤ - ٢٠	
25 - 29	61565	21881	39684	0	0	309	560	8553	9664	13019	29460	٢٩ - ٢٥	
30 - 34	88114	34251	53863	327	310	2067	1981	18132	35740	13725	15832	٣٤ - ٣٠	
35 - 39	54842	17665	37177	0	378	947	1058	11576	28376	5142	7365	٣٩ - ٣٥	
40 - 44	98748	39686	59062	541	0	3256	498	30833	52846	5056	5718	٤٤ - ٤٠	
45 - 49	66786	27971	38815	2778	482	1444	197	22787	36710	962	1426	٤٩ - ٤٥	
50 - 54	148198	78611	69587	14721	394	4798	2359	56121	64640	2971	2194	٥٤ - ٥٠	
55 - 59	90231	47376	42855	9923	0	1983	838	35070	40702	400	1315	٥٩ - ٥٥	
60 - 64	173804	87761	86043	33577	3051	3465	2683	50432	78234	287	2075	٦٤ - ٦٠	
65+	414153	224207	189946	134110	10842	5296	3110	80179	173995	4622	1999	٦٥ فأكثر	
Total	1312261	631821	680440	195977	15457	28688	13416	317228	522057	94928	129510	الجملة	

Source: Disability Survey 2017 _General Authority for Statistics

المصدر: مسح الخصائص السكانية ٢٠١٧ - الهيئة العامة للإحصاء



Table (7)

جدول (٧)

السكان السعوديون ذوي الإعاقة (١٥ سنة فأكثر) حسب درجة الصعوبة الشديدة والحالة العملية *
Saudi Population (15 years and over) With Disability by Their severity and The practical situation *

Their severity	درجة شديتها												
	الجملة	أخرى	متقاعد	مفترقة الأعمال المنازل	طالب	يبحث عن عمل ولم يفتحه العمل	يبحث عن عمل وسبق له العمل	مشتغل بدون أجر	مشتغل بأجر	صاحب عمل لا يوظف	صاحب عمل يوظف		
Total	1312261	214794	267611	381275	80295	71363	29110	5425	233561	16342	12485	الجملة	
Mild Difficulty	783481	66788	176764	240378	46543	37608	18586	2856	171980	12365	9613	صعوبة طفيفة	
Severe Difficulty	392205	85936	71938	114658	26979	25048	7998	1921	51949	3630	2148	صعوبة شديدة	
Extreme Difficulty (Cannot do at all)	136575	62070	18909	26239	6773	8707	2526	648	9632	347	724	صعوبة بالغة (لا تستطيع)	

*The highest difficulty was calculated

*تم احتساب الصعوبة ذات الشدة الأعلى

Source: Disability Survey 2017_General Authority for Statistics

المصدر: مسح ذوي الإعاقة ٢٠١٧ - الهيئة العامة للإحصاء



Disability Survey 2017



Table (7-1)

جدول (٧-١)

السكان السعوديون الذكور ذوي الإعاقات (١٥ سنة فأكثر) حسب درجة الصعوبة الشديدة والحالة العملية *
Saudi Male Population (15 years and over) With Disability by Their severity and The practical situation *

Their severity	الإجمالية	أخرى	متقاعد	طالب	يبحث عن عمل و لم يسبق له العمل		يبحث عن عمل وسبق له العمل		مشتغل بدون أجر		صاحب عمل يوظف		درجة شديتها
					Unemployed Never Worked	Unemployed Ever Worked	Work without pay	Paid	Employer not hired	Employer employs			
Mild Difficulty	430088	24667	166945	23761	23976	16924	2537	150128	12365	8785		صعوبة خفيفة	
Severe Difficulty	185452	31259	66644	11690	16263	7998	1921	43899	3630	2148		صعوبة شديدة	
Extreme Difficulty (Cannot do at all)	64900	24803	18233	4728	5085	2526	253	8201	347	724		صعوبة بالغة (لا يستطيع)	
Total	680440	80729	251822	40179	45324	27448	4711	202228	16342	11657		الإجمالية	

*The highest difficulty was calculated

Source: Disability Survey 2017 _ General Authority for Statistics

* تم احتساب الصعوبة ذات الشدة الأعلى
المصدر: مسح ذوي الإعاقات ٢٠١٧ _ الهيئة العامة للإحصاء



Disability Survey 2017



Table (7-2)

جدول (٢٠٧)

السكن السعوديون الذين ذوي العاقلة (١٥ سنة فأكثر) حسب درجة الصعوبة الشديدة والقدرة العملية *
Saudi Female Population (15 years and over) With Disability by Their severity and The practical situation *

Their severity	الجملة	أخرى	متقاعد	مفوضة الأعمال المنزل	طالب	يبحث عن عمل	يبحث عن عمل	مستقل بدون	مستقل بأجر	صاحب عمل له	صاحب عمل	درجة شديدا
						و لم يسبق له العمل	وسبق له العمل Ever Worked	أجر without pay	مستقل بأجر Paid	يوظف Employer not hired	يوظف Employer employs	
Mild Difficulty	353393	42121	9819	240378	22782	13632	1662	319	21852	0	828	صعوبة طفيفة
Severe Difficulty	206753	54677	5294	114658	15289	8785	0	0	8050	0	0	صعوبة شديدة
Extreme Difficulty (Cannot do at all)	71675	37267	676	26239	2045	3622	0	395	1431	0	0	صعوبة بالغة (لا تستطيع)
Total	631821	134065	15789	381275	40116	26039	1662	714	31333	0	828	الجملة

*The highest difficulty was calculated

*تم إضفاء الصعوبة ذات الشدة الأعلى

Source: Disability Survey 2017, General Authority for Statistics

المصدر: مسح ذوي العاقلة ٢٠١٧ - الهيئة العامة للإحصاء



Disability Survey 2017

Table (8)

جدول (٨)

السكان السعوديون ذوي الإعاقة (٥ سنوات فأكثر) حسب المنطقة الإدارية و مكان الإقامة المعتاد

Saudi Population (5 Years and over) With Disability by Administrative Area and Place of Residence

sex	The usual place of residence						الجنس
	الجملة	أخرى	مستشفى	مركز رعاية وتأهيل	لدى أحد الأقارب	مع الأسرة	
	Total	Other	hospital	Rehabilitati on Center	I have a relative	with the family	
Male	742102	4233	2372	735	3602	731160	ذكور
Female	677101	4923	1005	547	8292	662334	إناث
Total	1419203	9156	3377	1282	11894	1393494	الجملة

Source: Disability Survey 2017 _General Authority for Statistics

المصدر: مسح ذوي الإعاقة ٢٠١٧ - الهيئة العامة للإحصاء



Table (9)

المجموعات للسكان السعوديون ذوي الإعاقة حسب المنطقة الإدارية وبنوع المصوبة ودرجتها *
Saudi Population with Disability by Administrative Area & Type and Degree of Difficulty *

جدول (٩)

Administrative Area	Their severity	Difficulty type						نوع المصوبة				المنطقة الإدارية
		المجموع Total	التواصل مع الآخرين Communication and understanding with others	مجموعة التركيز أو الذاكرة Memory and concentration (cognition)	مجموعة أو الضعف في التركيز (الذاكرة) Difficult to work or climb stairs	السمع Hearing		المخالفة أو التشتت أو اللبس في المشي Personal care or at walking the stairs	الرؤية Seeing			
						مع استخدام سماعات صوتية With the use of audio aids	بدون استخدام سماعات صوتية Without the use of audio aids		مع استخدام نظارات With the use of glasses	بدون استخدام نظارات Without using glasses		
Al-Riyadh	Mild Difficulty	438242	33712	32864	116118	52818	12934	28453	103051	58292	مجموعة خفيفة	الرياض
	Severe Difficulty	141468	10115	9574	46367	4476	6870	14445	40932	8689	مجموعة شديدة	
	Extreme Difficulty (Cannot do at all)	69447	10390	10844	24594	2877	307	13219	3653	3563	مجموعة بالغة (لا يستطيع)	
Makkah Al-Mokarramah	Mild Difficulty	389405	26858	35362	136801	37333	12618	22405	73367	44661	مجموعة خفيفة	مكة المكرمة
	Severe Difficulty	151181	12046	13376	56405	6970	3859	13262	37526	7737	مجموعة شديدة	
	Extreme Difficulty (Cannot do at all)	79404	14114	8684	24891	3080	2696	15771	4752	5416	مجموعة بالغة (لا يستطيع)	
Al-Madinah Al-Monawarah	Mild Difficulty	111459	8104	9271	31151	13861	3540	10186	16777	18569	مجموعة خفيفة	المنطقة الشرقية
	Severe Difficulty	51780	6364	4267	17033	808	2094	7347	11471	2396	مجموعة شديدة	
	Extreme Difficulty (Cannot do at all)	18478	1839	3021	6987	258	1239	3153	1420	561	مجموعة بالغة (لا يستطيع)	
Al-Qaseem	Mild Difficulty	73397	2875	3855	21463	6653	1503	4673	17416	14959	مجموعة خفيفة	القصيم
	Severe Difficulty	23368	2329	1317	8848	688	407	2324	4938	2517	مجموعة شديدة	
	Extreme Difficulty (Cannot do at all)	14246	1772	1470	5826	809	589	2723	341	716	مجموعة بالغة (لا يستطيع)	
Eastern Region	Mild Difficulty	192260	13658	19706	56274	12560	3756	15879	48143	22284	مجموعة خفيفة	المنطقة الشرقية
	Severe Difficulty	81666	6109	6107	29320	3558	762	8101	23133	4576	مجموعة شديدة	
	Extreme Difficulty (Cannot do at all)	39420	5710	3481	12376	1401	546	6677	1452	3777	مجموعة بالغة (لا يستطيع)	
Aseer	Mild Difficulty	206530	15527	18980	60661	22343	3728	16007	40987	28297	مجموعة خفيفة	عسير
	Severe Difficulty	77437	7537	4955	25821	4773	2651	7363	21213	3124	مجموعة شديدة	
	Extreme Difficulty (Cannot do at all)	27463	4120	3404	9796	1099	520	5399	1914	1211	مجموعة بالغة (لا يستطيع)	
Tabouk	Mild Difficulty	57157	4069	5351	15579	5987	1430	4248	9991	10502	مجموعة خفيفة	تبوك
	Severe Difficulty	17484	1900	914	6520	976	308	1914	3924	1028	مجموعة شديدة	
	Extreme Difficulty (Cannot do at all)	5318	1345	167	1690	417	119	1218	114	248	مجموعة بالغة (لا يستطيع)	



Disability Survey 2017



Continued Table (9)

المسوحات للسكان السعوديون ذوي الإعاقات حسب المنطقة الإدارية ونوع المسوحه ودرجتها *
Saudi Population With Disability by Administrative Area & Type and Degree of Difficulty *

تابع جدول (9)

Administrative Area Their severity	Difficulty type										المسوحه الإدارية
	الجملة Total	التواصل مع الآخرين Communication and understanding with others	صعوبة التركيز أو التركيز Memory and concentration (cognition)	صعوبة المشي أو صعود الدرج (المسوحات) Difficult to walk or climb stairs	السمع Hearing		العناية الشخصية أو اللباس أو الاستحمام ذورة الصالة Personal care such as bathing, dressing or using the toilet	الرؤية Seeing		درجة تعاقبها	
					مع استخدام وسائل مساعدة With the use of audio aids	بدون استخدام وسائل مساعدة Without the use of audio aids		مع استخدام نظارة طبية With the use of glasses	بدون استخدام نظارة طبية Without using glasses		
Hall											حائل
Administrative Area	Mild Difficulty	51700	4177	4459	14738	6358	991	3778	7070	10129	مصعوبة خفيفة
	Severe Difficulty	22048	1262	1805	9002	1717	364	1185	4128	2585	مصعوبة شديدة
	Extreme Difficulty (Cannot do at all)	11519	2006	498	3948	924	163	2767	365	848	مصعوبة بالغة (لا يستطيع)
Northern Borders											الحدود الشمالية
Administrative Area	Mild Difficulty	17439	1395	1998	4801	1961	448	2053	1956	2827	مصعوبة خفيفة
	Severe Difficulty	6559	810	429	2581	315	315	609	862	638	مصعوبة شديدة
	Extreme Difficulty (Cannot do at all)	3939	559	333	1666	33	162	892	101	193	مصعوبة بالغة (لا يستطيع)
Jazan											جازان
Administrative Area	Mild Difficulty	88643	9392	6119	28169	7928	3016	6678	12816	14525	مصعوبة خفيفة
	Severe Difficulty	45806	5104	4106	14383	3903	2154	2053	10544	3559	مصعوبة شديدة
	Extreme Difficulty (Cannot do at all)	11896	1440	821	5416	502	241	3456	0	20	مصعوبة بالغة (لا يستطيع)
Najran											نجران
Administrative Area	Mild Difficulty	15678	846	656	7658	1096	253	1221	1992	1956	مصعوبة خفيفة
	Severe Difficulty	4767	621	758	1056	212	533	792	654	141	مصعوبة شديدة
	Extreme Difficulty (Cannot do at all)	2179	508	416	627	0	87	332	87	122	مصعوبة بالغة (لا يستطيع)
Al-Baha											الباحة
Administrative Area	Mild Difficulty	32755	3051	2050	9257	1442	1781	3009	8833	3282	مصعوبة خفيفة
	Severe Difficulty	12031	1153	227	4248	773	952	933	3446	299	مصعوبة شديدة
	Extreme Difficulty (Cannot do at all)	5832	536	270	1760	552	347	1191	946	230	مصعوبة بالغة (لا يستطيع)
Al-Jouf											الجبف
Administrative Area	Mild Difficulty	17688	1757	2176	3907	2277	299	2178	2601	2493	مصعوبة خفيفة
	Severe Difficulty	9086	1159	192	4505	839	88	797	950	556	مصعوبة شديدة
	Extreme Difficulty (Cannot do at all)	1828	241	125	893	108	0	293	0	168	مصعوبة بالغة (لا يستطيع)
Total											الجملة
Total	Mild Difficulty	1692353	125421	142847	506577	172617	46297	120768	345050	232776	مصعوبة خفيفة
	Severe Difficulty	644681	56509	48027	226089	30008	21357	61125	163721	37845	مصعوبة شديدة
Extreme Difficulty (Cannot do at all)	286969	44580	33534	100470	12060	7016	57091	15145	17073	مصعوبة بالغة (لا يستطيع)	

* Including multiple difficulties for population
Source: Disability Survey 2017, General Authority for Statistics

* تتضمن على المسوحات المتعددة للسكان
المسوحه مسج "نوع الإعاقه" T - الوباءه العامة للإحصاء



Disability Survey 2017



Table (9-1)

جول (9-1)

* إجمالي السكان السعوديين الذكور ذوي الإعاقة حسب المنطقة الإدارية ودرجة الإعاقة
* Saudi Male Population With Disability by Administrative Area & Type and Degree of Disability *

Administrative Area	Their severity	Degree of Disability										Total		
		Hearing					Sight							
		Severe Difficulty	Extreme Difficulty (cannot do at all)	Mild Difficulty	Severe Difficulty	Extreme Difficulty (cannot do at all)	Severe Difficulty	Extreme Difficulty (cannot do at all)	Mild Difficulty	Severe Difficulty	Extreme Difficulty (cannot do at all)			
Al Riyadh	Mild Difficulty	233082	19229	16555	58293	28026	5730	13079	57917	34253	3685	32253	233082	معتدلة الإعاقة
	Severe Difficulty	72279	6258	5147	17708	2848	4196	7279	25158	3685	3685	25158	72279	معتدلة شديدة الإعاقة
	Extreme Difficulty (cannot do at all)	31514	4918	7486	8215	1126	307	5866	2086	1510	1510	2086	31514	معتدلة شديدة الإعاقة
Mekkah Al-Mokarramah	Mild Difficulty	197198	12735	15933	70253	18195	7714	9760	39890	22718	9336	22718	197198	معتدلة الإعاقة
	Severe Difficulty	64669	5008	4922	23965	3004	1598	4743	18193	3236	562	3236	64669	معتدلة شديدة الإعاقة
	Extreme Difficulty (cannot do at all)	38764	6108	5013	11310	1734	539	8427	2353	3280	3280	2353	38764	معتدلة شديدة الإعاقة
Al-Madinah Al-Munawwarah	Mild Difficulty	60170	4590	5722	16200	7868	2026	5024	9404	9336	561	9336	60170	معتدلة الإعاقة
	Severe Difficulty	22780	3595	2058	5779	393	1204	3555	5634	562	562	562	22780	معتدلة شديدة الإعاقة
	Extreme Difficulty (cannot do at all)	12532	1274	2461	3776	258	601	2611	990	561	561	990	12532	معتدلة شديدة الإعاقة
Al-Qassim	Mild Difficulty	37057	1715	2225	9044	3223	846	2119	10061	7824	7824	7824	37057	معتدلة الإعاقة
	Severe Difficulty	11359	1074	574	3527	99	110	1256	3221	1498	1498	1498	11359	معتدلة شديدة الإعاقة
	Extreme Difficulty (cannot do at all)	7897	816	613	3311	348	327	1994	140	348	348	140	7897	معتدلة شديدة الإعاقة
Eastern Region	Mild Difficulty	93675	6293	7039	24939	5580	1877	6405	29135	12407	12407	12407	93675	معتدلة الإعاقة
	Severe Difficulty	34951	2566	3646	10032	1591	273	3443	10534	2866	2866	2866	34951	معتدلة شديدة الإعاقة
	Extreme Difficulty (cannot do at all)	11786	1670	1731	3771	226	201	2133	603	1451	1451	603	11786	معتدلة شديدة الإعاقة
As seer	Mild Difficulty	104039	7103	8994	29338	10842	1969	7279	24043	14471	14471	14471	104039	معتدلة الإعاقة
	Severe Difficulty	40232	4851	3726	9215	3018	1020	5041	11707	1654	1654	1654	40232	معتدلة شديدة الإعاقة
	Extreme Difficulty (cannot do at all)	15186	2690	2855	4357	806	0	3359	906	213	213	906	15186	معتدلة شديدة الإعاقة
Tabouk	Mild Difficulty	32245	2527	3557	7892	3092	889	1790	5886	6692	6692	6692	32245	معتدلة الإعاقة
	Severe Difficulty	8630	1155	495	2468	630	246	829	2009	798	798	798	8630	معتدلة شديدة الإعاقة
	Extreme Difficulty (cannot do at all)	2226	389	0	691	231	119	675	52	69	69	52	2226	معتدلة شديدة الإعاقة



Disability Survey 2017



Continued Table (9-1)

تابع جدول (٩-١)

*الصعوبات للسكان السعوديون الذكور ذوي العاقة حسب المنطقة الإدارية ونوع الصعوبة ودرجةها *
Saudi Male Population With Disability by Administrative Area & Type and Degree of Difficulty *

Administrative Area	Their severity	Difficulty type										المناطق الإدارية
		الجملة		السمع		البصيرة		الرؤية		الجملة		
		الجملة	التواصل والتفاعل مع الآخرين	صعوبة التذكر أو التركيز	صعوبة المشي أو صعود الدرج (الصعوبات الجسدية)	مع استخدام سماعات سمعية	بدون استخدام سماعات سمعية	استخدام دوترة المايل	مع استخدام نظارة	بدون استخدام نظارة	مع استخدام نظارة	
Hall												حائل
	Mild Difficulty	24674	2278	2461	6685	3041	390	1963	4247	3609	معوية خفيفة	
	Severe Difficulty	10752	580	913	3649	1106	280	503	2110	1611	معوية شديدة	
	Extreme Difficulty (Cannot do at all)	5788	1361	441	1659	457	120	1289	178	283	معوية بالغة (لا يستطيع)	
Northern Borders												الحدود الشمالية
	Mild Difficulty	8248	872	1103	1899	1041	112	940	1130	1151	معوية خفيفة	
	Severe Difficulty	3400	452	343	1061	203	124	420	522	275	معوية شديدة	
	Extreme Difficulty (Cannot do at all)	1943	300	206	783	33	0	412	101	108	معوية بالغة (لا يستطيع)	
Jazan												جازان
	Mild Difficulty	47154	5555	4021	10894	5063	1535	3845	8262	7979	معوية خفيفة	
	Severe Difficulty	21027	2846	2216	5104	1814	359	44	6197	2447	معوية شديدة	
	Extreme Difficulty (Cannot do at all)	5943	712	356	2814	502	81	1458	0	20	معوية بالغة (لا يستطيع)	
Najran												نجران
	Mild Difficulty	8813	668	587	3388	534	253	879	1768	736	معوية خفيفة	
	Severe Difficulty	2925	460	547	527	212	163	472	403	141	معوية شديدة	
	Extreme Difficulty (Cannot do at all)	1572	262	262	490	0	87	262	87	122	معوية بالغة (لا يستطيع)	
Al-Baha												الباحة
	Mild Difficulty	15739	1586	1022	3732	711	955	872	5433	1428	معوية خفيفة	
	Severe Difficulty	6392	472	227	1970	199	873	220	2431	0	معوية شديدة	
	Extreme Difficulty (Cannot do at all)	2793	162	186	836	287	304	650	317	51	معوية بالغة (لا يستطيع)	
Al-Jouf												الجوف
	Mild Difficulty	8844	777	915	1990	1141	189	919	2192	721	معوية خفيفة	
	Severe Difficulty	4007	425	53	1621	370	88	343	650	457	معوية شديدة	
	Extreme Difficulty (Cannot do at all)	1034	161	50	444	50	0	161	0	168	معوية بالغة (لا يستطيع)	
Total												الجملة
	Mild Difficulty	870938	65928	70134	244547	88357	24455	54874	199318	123325	معوية خفيفة	
	Severe Difficulty	303403	29742	24867	86626	15487	10534	28148	88769	19230	معوية شديدة	
	Extreme Difficulty (Cannot do at all)	138978	20823	21660	42457	6058	2686	29297	7813	8184	معوية بالغة (لا يستطيع)	

*Including multiple difficulties for population
Source: Disability Survey 2017, General Authority for Statistics

* تتضمن على الصعوبات المتعددة للسكان
المصدر: مسح ذوي العاقة ٢٠١٧ - الهيئة العامة للإحصاء



Table (9-2)

جدول (9-1)

* السعوديات السكانيات السويديون الذين ذكروا العاقلة حسب المنطقة الإدارية ودرجة وبها
Saudi Female Population With Disability by Administrative Area & Type and Degree of Difficulty *

Administrative Area	Their severity	Degree of Difficulty								Total			
		Hearing				Seeing							
		With the use of audio aids	Without the use of audio aids	Personal use such as hearing, severe or chronic stars	With the use of glasses	Without using glasses	Severe difficulty	Mild difficulty					
Al-Riyadh	Mild Difficulty	205160	14483	16309	57825	24792	7204	15374	45134	24039	69175	Severe difficulty	Severe difficulty
	Severe Difficulty	69199	3857	4427	2859	1628	2674	7166	15774	5004	20778	Severe difficulty	Severe difficulty
	Extreme Difficulty (cannot do at all)	37933	5472	3358	16379	1751	0	7353	1567	2053	17630	Severe difficulty	Severe difficulty
Makkah Al-Mukarramah	Mild Difficulty	192207	14123	19429	66548	19138	4904	12845	33477	21943	55420	Severe difficulty	Severe difficulty
	Severe Difficulty	86512	7038	8454	32440	3966	2261	8519	19333	4501	23834	Severe difficulty	Severe difficulty
	Extreme Difficulty (cannot do at all)	40640	8006	3671	13581	1346	2157	7344	2389	2136	25976	Severe difficulty	Severe difficulty
Al-Madinah Al-Munawarah	Mild Difficulty	51289	3514	3549	14951	5993	1514	5162	7373	9233	14405	Severe difficulty	Severe difficulty
	Severe Difficulty	29000	2769	2209	11254	415	890	3792	5837	1834	7631	Severe difficulty	Severe difficulty
	Extreme Difficulty (cannot do at all)	5946	565	560	3211	0	638	542	430	0	3749	Severe difficulty	Severe difficulty
Al-Qassim	Mild Difficulty	36340	1160	1630	12419	3430	657	2554	7355	7135	14490	Severe difficulty	Severe difficulty
	Severe Difficulty	12009	1255	743	5321	589	297	1068	1717	1019	2736	Severe difficulty	Severe difficulty
	Extreme Difficulty (cannot do at all)	6349	956	857	2515	461	262	729	201	368	1085	Severe difficulty	Severe difficulty
Eastern Region	Mild Difficulty	98585	7365	12667	31335	6980	1879	9474	19008	9877	28885	Severe difficulty	Severe difficulty
	Severe Difficulty	46715	3543	2461	19288	1967	489	4658	12599	1710	16309	Severe difficulty	Severe difficulty
	Extreme Difficulty (cannot do at all)	23634	4040	1750	8605	1175	345	4544	849	2326	11060	Severe difficulty	Severe difficulty
Aser	Mild Difficulty	102491	8424	9986	31323	11501	1759	8728	16944	13826	24754	Severe difficulty	Severe difficulty
	Severe Difficulty	37205	2686	1229	16606	1755	1631	2322	9506	1470	11076	Severe difficulty	Severe difficulty
	Extreme Difficulty (cannot do at all)	12277	1430	549	5439	293	520	2040	1008	998	6435	Severe difficulty	Severe difficulty
Tabuk	Mild Difficulty	24912	1542	1794	7687	2895	571	2458	4155	3810	8268	Severe difficulty	Severe difficulty
	Severe Difficulty	8854	745	419	4052	346	62	1085	1915	230	2315	Severe difficulty	Severe difficulty
	Extreme Difficulty (cannot do at all)	3092	956	167	999	186	0	543	62	179	1169	Severe difficulty	Severe difficulty



Disability Survey 2017



Continued Table (9-2)

الصعوبات للسكان السعوديون الذين يعانون من الإعاقة حسب المنطقة الإدارية و نوع الصعوبة ودرجةها *
Saudi Female Population With Disability by Administrative Area & Type and Degree of Difficulty *

تابع جدول (9-2)

Administrative Area	Their severity	Difficulty type				نوع الصعوبة				المناطق الإدارية	
		الجملة Total	الواصل مع الآخرين Communication and understanding with others	صعوبة التركيز أو التركيز Memory and concentration (cognition)	صعوبة المشي أو صعود الدرج (الصعوبات الجسدية) Difficult to walk or climb stairs	السمع Hearing		التأخر في المشي أو التوازن Personal one such as bathing, dressing or using the toilet	الرؤية Seeing		
						مع استخدام أجهزة السمع With the use of audio aids	بدون استخدام أجهزة السمع Without the use of audio aids		مع استخدام نظارة طبية With the use of glasses		بدون استخدام نظارة طبية Without using glasses
Hail										حائل	
	Mild Difficulty	27026	1899	1998	8053	3317	601	1815	2823	6520	صعوبة طفيفة
	Severe Difficulty	11296	682	892	5353	611	84	682	2018	974	صعوبة شديدة
	Extreme Difficulty (Cannot do at all)	5731	645	57	2289	467	43	1478	187	565	صعوبة بالغة (لا يستطيع)
Northern Borders											الحدود الشمالية
	Mild Difficulty	9191	523	895	2902	920	336	1113	826	1676	صعوبة طفيفة
	Severe Difficulty	3159	358	86	1520	112	191	189	340	363	صعوبة شديدة
	Extreme Difficulty (Cannot do at all)	1996	259	127	883	0	162	480	0	85	صعوبة بالغة (لا يستطيع)
Jazan											جازان
	Mild Difficulty	41489	3837	2098	17275	2865	1481	2833	4554	6546	صعوبة طفيفة
	Severe Difficulty	24779	2258	1890	9279	2089	1795	2009	4347	1112	صعوبة شديدة
	Extreme Difficulty (Cannot do at all)	5953	728	465	2602	0	160	1998	0	0	صعوبة بالغة (لا يستطيع)
Najran											نجران
	Mild Difficulty	6865	178	69	4270	562	0	342	224	1220	صعوبة طفيفة
	Severe Difficulty	1842	161	211	529	0	370	320	251	0	صعوبة شديدة
	Extreme Difficulty (Cannot do at all)	607	246	154	137	0	0	70	0	0	صعوبة بالغة (لا يستطيع)
Al-Baha											الباحة
	Mild Difficulty	17016	1465	1028	5525	731	826	2137	3450	1854	صعوبة طفيفة
	Severe Difficulty	5639	681	0	2278	574	79	713	1015	299	صعوبة شديدة
	Extreme Difficulty (Cannot do at all)	3039	374	84	924	265	43	541	629	179	صعوبة بالغة (لا يستطيع)
Al-Jouf											الجوف
	Mild Difficulty	8844	980	1261	1917	1136	110	1259	409	1772	صعوبة طفيفة
	Severe Difficulty	5079	734	139	2884	469	0	454	300	99	صعوبة شديدة
	Extreme Difficulty (Cannot do at all)	794	80	75	449	58	0	132	0	0	صعوبة بالغة (لا يستطيع)
Total											الجملة
	Mild Difficulty	821415	59493	72713	262030	84260	21842	65884	145732	109451	صعوبة طفيفة
	Severe Difficulty	341278	26767	23160	139463	14521	10823	32977	74952	18615	صعوبة شديدة
	Extreme Difficulty (Cannot do at all)	147991	23757	11874	58013	6002	4330	27794	7332	8889	صعوبة بالغة (لا يستطيع)

*Including multiple difficulties for population
Source: Disability Survey 2017, General Authority for Statistics

* تتضمن على الصعوبات المتعددة للسكان
المصدر: مسح ذوي الإعاقة 2017، الهيئة العامة للإحصاء



Table (10)

السكان السعوديون حسب المنطقة الإدارية والجنس (صعوبة واحدة)
Saudi Population by sex, Administrative With (One difficulty)

جدول (١٠)

Administrative Area	With difficulty توجد صعوبة			المنطقة الإدارية
	جملة Total	إناث Females	ذكور Males	
Al-Riyadh	207241	89514	117727	الرياض
Makkah Al-Mokarramah	186690	84298	102392	مكة المكرمة
Al-Madinah Al-Monawarah	53250	24324	28926	المدينة المنورة
Al-Qaseem	38087	18295	19792	القصيم
Eastern Region	106283	49152	57131	المنطقة الشرقية
Aseer	91953	46916	45037	عسير
Tabouk	23500	10767	12733	تبوك
Hail	21884	10755	11129	حائل
Northern Borders	5558	2729	2829	الحدود الشمالية
Jazan	52298	23611	28687	جازان
Najran	7052	3379	3673	نجران
Al-Baha	11808	5599	6209	الباحة
Al-Jouf	8041	3418	4623	الجوف
Total	813645	372757	440888	الجملة

Source: Disability Survey 2017_General Authority for Statistics

المصدر: مسح ذوي الصعوبة واحدة للإحصاء - الهيئة العامة للإحصاء



Table (11)

جدول (11)

السكان السعوديون حسب فئات العمر والجنس (صعوبة واحدة)
Saudi Population by Age Groups, sex With (One difficulty)

Age Groups	With difficulty توجد صعوبة			فئات العمر
	جملة Total	إناث Females	ذكور Males	
1 - 4	15130	6959	8171	1 - 4
5 - 9	28348	11307	17041	5 - 9
10 - 14	43294	18694	24600	10 - 14
15 - 19	37362	18536	18826	15 - 19
20 - 24	40396	18536	21860	20 - 24
25 - 29	41841	16515	25326	25 - 29
30 - 34	54369	18966	35403	30 - 34
35 - 39	54046	19163	34883	35 - 39
40 - 44	58616	23093	35523	40 - 44
45 - 49	61736	26396	35340	45 - 49
50 - 54	75988	38192	37796	50 - 54
55 - 59	74365	36538	37827	55 - 59
60 - 64	80301	40890	39411	60 - 64
65 - 69	51973	27582	24391	65 - 69
70 - 74	41169	22316	18853	70 - 74
75 - 79	26061	15481	10580	75 - 79
80+	28650	13593	15057	فأكثر 80
Total	813645	372757	440888	الجملة

Source: Disability Survey 2017 _General Authority for Statistics

المصدر: مسح ذوي الإعاقة ٢٠١٧ _ الهيئة العامة للإحصاء



Table (12)

السكان السعوديون ذوي الاعاقة حسب نوع المعووبة ودرجة شدتها*
Saudi Population with Disabilities by Type and Degree of Difficulty *

جدول (١٢)

Their severity	الجملة		السمع		العناية الشخصية كالاستحمام أو اللباس أو استخدام دورة المياه Personal care such as bathing, dressing or using the toilet	الرؤيا		درجة شدتها		
	الجملة Total	التواصل والتفاهم مع الآخرين Communication and understanding with others	Hearing			Seeing				
			مع استخدام معيقات سمعية	بدون استخدام معيقات سمعية	مع استخدام نظارة طبية	بدون استخدام نظارة طبية				
Mild Difficulty	568132	26692	12204	221471	34446	10966	8456	148157	105740	معووبة خفيفة
Severe Difficulty	200708	7813	1909	72030	5133	4918	2009	98306	8590	معووبة شديدة
Extreme Difficulty (Cannot do at all)	44805	6497	7000	12366	2646	1705	910	7899	5782	معووبة بالغة (لا أستطيع)
Total	813645	41002	21113	305867	42225	17589	11375	254362	120112	الجملة

*One difficulty

* معووبة واحدة

Source: Disability Survey 2017 _General Authority for Statistics

المصدر: مسح ذوي الإعاقة ٢٠١٧ - الهيئة العامة للإحصاء



Disability Survey 2017



Table (12-1)

جدول (12-1)

السكان السعوديون الذكور ذوي العاقلة حسب نوع الصعوبة ودرجة شدتها *
Saudi Male Population with Disabilities by Type and Degree of Difficulty *

Their severity	الجملة		نوع الصعوبة										درجة شدتها						
	difficulty type										الجملة								
	التواصل والتفاعل مع الذرين	صعوبة التذكر أو التركيز	صعوبة أو المنشئ أو صعود الدرج (الصعوبات الدرجية)	صعوبة أو مشي أو صعود الدرج (الصعوبات الدرجية)	صعوبة أو مشي أو صعود الدرج (الصعوبات الدرجية)	صعوبة أو مشي أو صعود الدرج (الصعوبات الدرجية)	صعوبة أو مشي أو صعود الدرج (الصعوبات الدرجية)	صعوبة أو مشي أو صعود الدرج (الصعوبات الدرجية)	صعوبة أو مشي أو صعود الدرج (الصعوبات الدرجية)	صعوبة أو مشي أو صعود الدرج (الصعوبات الدرجية)		صعوبة أو مشي أو صعود الدرج (الصعوبات الدرجية)		صعوبة أو مشي أو صعود الدرج (الصعوبات الدرجية)					
Mild Difficulty	318337	17116	8308	98323	20525	7324	4801	93199	68741	318337	17116	8308	98323	20525	7324	4801	93199	68741	صعوبة خفيفة
Severe Difficulty	101018	1349	1483	26786	3014	2985	1105	58216	6080	101018	1349	1483	26786	3014	2985	1105	58216	6080	صعوبة شديدة
Extreme Difficulty (Cannot do at all)	21533	1342	6525	3296	857	685	476	5984	2368	21533	1342	6525	3296	857	685	476	5984	2368	صعوبة بالغة (ال أستطيع)
Total	440888	19807	16316	128405	24396	10994	6382	157399	77189	440888	19807	16316	128405	24396	10994	6382	157399	77189	الجملة

*One difficulty

* صعوبة واحدة

Source: Disability Survey 2017 _General Authority for Statistics

المصدر: مسح ذوي العاقلة ٢٠١٧ _ الهيئة العامة للإحصاء



Table (12-2)

جدول (12-2)

* السكان السعوديون الإناث ذوي العاقلة حسب نوع المصوبة ودرجة شدتها *
Saudi Female Population with Disabilities by Type and Degree of Difficulty *

Their severity	الجملة	difficulty type				نوع المصوبة				درجة شدتها
		التواصل والتفاهم مع الآخرين	مصوبة المشي أو صعود الدرج (المصوبات الحركية)	السمع	العاقلة الشخصية أو اللباس أو استخدام دورة المياه	الرؤيا	السمع	الرؤيا	السمع	
Total	372757	21195	4797	177462	Hearing		4993	Seeing		الجملة
					مع استخدام معدات سمعية	بدون استخدام معدات سمعية		مع استخدام نظارة طبية	بدون استخدام نظارة طبية	
Mild Difficulty	249795	9576	3896	123148	13921	3642	3655	54958	36999	مصوبة خفيفة
Severe Difficulty	99690	6464	426	45244	2119	1933	904	40090	2510	مصوبة شديدة
Extreme Difficulty (Cannot do at all)	23272	5155	475	9070	1789	1020	434	1915	3414	مصوبة بالغة (لا أستطيع)
Total	372757	21195	4797	177462	17829	6595	4993	96963	42923	الجملة

*One difficulty

* مصوبة واحدة

Source: Disability Survey 2017_General Authority for Statistics

المصدر: مسح ذوي العاقلة 2017 - الهيئة العامة للإحصاء



Table (13)

* السكان السعوديون ذوي العاقة حسب المنطقة الإدارية ونوع الصعوبة ودرجةها *
Saudi Population With Disability by Administrative Area & Type and Degree of difficulty *

Administrative Area	Their severity	Difficulty type						نوع الصعوبة				المحافظة الإدارية
		الجملة Total	التواصل والتفاهم مع الآخرين Communication and understanding with others	صعوبة التذكر أو التركيز أو الذاكرة Memory and concentration (cognition)	صعوبة المشي أو صعود الدرج (الصعوبات الجسدية) Difficult to walk or climb stairs	السمع Hearing		التغذية والتغذية أو الاستحمام أو اللباس أو الاستخدام الماء Personal care and as bathing, dressing or using the toilet	الرؤية Seeing			
						مع استخدام صعوبات سمعية With the use of audio aids	دون استخدام صعوبات سمعية Without the use of audio aids		مع استخدام عدسات طبية With the use of glasses	دون استخدام عدسات طبية Without using glasses		
الرياض												
Al-Riyadh	Mild Difficulty	151671	9026	1808	46869	8845	2610	4405	47808	30300	صعوبة خفيفة	صعوبة خفيفة
	Severe Difficulty	42445	1221	460	10329	329	1846	0	27361	899	صعوبة متوسطة	
مكة المكرمة												
Makkah Al-Mokarramah	Extreme Difficulty (Cannot do at all)	13125	1130	3629	3546	972	0	0	2086	1762	صعوبة شديدة (لا يستطيع)	صعوبة شديدة (لا يستطيع)
	Mild Difficulty	131013	5961	4582	64890	9355	3069	1571	23698	17887	صعوبة خفيفة	
Al-Madinah Al-Monawarah	Extreme Difficulty (Cannot do at all)	45747	2240	885	19579	694	666	696	18620	2367	صعوبة متوسطة	صعوبة شديدة (لا يستطيع)
	Mild Difficulty	9930	1416	517	3662	397	0	0	2018	1920	صعوبة شديدة (لا يستطيع)	
القصيم												
Al-Qaseem	Extreme Difficulty (Cannot do at all)	36927	2211	753	14066	3701	1446	72	7550	7128	صعوبة خفيفة	صعوبة شديدة (لا يستطيع)
	Mild Difficulty	13552	750	0	5194	0	534	0	6726	348	صعوبة متوسطة	
Eastern Region	Extreme Difficulty (Cannot do at all)	2771	0	1571	256	0	441	0	503	0	صعوبة شديدة (لا يستطيع)	صعوبة شديدة (لا يستطيع)
	Mild Difficulty	29102	0	249	9685	1503	634	227	9984	6820	صعوبة خفيفة	
Aseer	Extreme Difficulty (Cannot do at all)	7280	539	0	2188	204	0	591	3339	419	صعوبة متوسطة	صعوبة شديدة (لا يستطيع)
	Mild Difficulty	2875	0	156	1729	0	498	352	140	0	صعوبة شديدة (لا يستطيع)	
Tabouk	Extreme Difficulty (Cannot do at all)	71650	2211	2448	25013	1004	919	726	25852	13477	صعوبة خفيفة	صعوبة شديدة (لا يستطيع)
	Mild Difficulty	26498	704	285	10166	203	481	622	13268	769	صعوبة متوسطة	
Jazan	Extreme Difficulty (Cannot do at all)	7897	2516	610	686	985	345	434	1115	1206	صعوبة شديدة (لا يستطيع)	صعوبة شديدة (لا يستطيع)
	Mild Difficulty	58458	3121	584	23040	3190	823	566	16141	10993	صعوبة خفيفة	
Baha	Extreme Difficulty (Cannot do at all)	29084	761	0	10615	1339	547	100	14550	1172	صعوبة متوسطة	صعوبة شديدة (لا يستطيع)
	Mild Difficulty	3924	413	493	1450	0	0	124	1020	424	صعوبة شديدة (لا يستطيع)	
Dammam	Extreme Difficulty (Cannot do at all)	17612	655	455	5823	852	221	462	3686	5458	صعوبة خفيفة	صعوبة شديدة (لا يستطيع)
	Mild Difficulty	4575	563	0	1583	136	0	0	1878	415	صعوبة متوسطة	
Rass Al-Sayid	Extreme Difficulty (Cannot do at all)	1039	403	0	286	0	119	0	52	179	صعوبة شديدة (لا يستطيع)	صعوبة شديدة (لا يستطيع)
	Mild Difficulty	1039	403	0	286	0	119	0	52	179	صعوبة شديدة (لا يستطيع)	

جدول (13)

Continued Table (13)

تابع جدول (13)

* السكان السعوديون ذوي العاقلة حسب المنطقة الإدارية ونوع المجموعة ودرجة *
Saudi Population With Disability by Administrative Area & Type and Degree of difficulty *

Administrative Area	Their severity	Difficulty type						نوع العاقلة				المجموعة الإدارية	
		الجملة Total	التواصل مع الآخرين Communication and understanding with others	صعوبة التركيز أو التذكر Memory and concentration (ognition)	صعوبة المشي أو صعود الدرج (المرتبة) Difficult to walk or climb stairs	السمع Hearing		العاقلة الشخصية أو التباس أو الاستجابات Personal care such as bathing, dressing or using the toilet	النظارة Seeing				
						صعوبة السمع مع استخدام أجهزة السمع Hearing with the use of audio aids	صعوبة السمع بدون استخدام أجهزة السمع Without the use of audio aids		صعوبة النظر مع استخدام نظارة With the use of glasses	صعوبة النظر بدون استخدام نظارة Without using glasses			
Hail													
	Mild Difficulty	14805	907	554	7250	1055	0	0	1897	3142	صعوبة خفيفة		
	Severe Difficulty	5948	402	39	1552	206	118	0	2541	1090	صعوبة شديدة		
	Extreme Difficulty (Cannot do at all)	960	283	0	79	136	120	0	278	64	صعوبة بالغة (لا يستطيع)		
Northern Borders													
	Mild Difficulty	3834	217	74	1744	216	52	50	794	687	صعوبة خفيفة	الحدود الشمالية	
	Severe Difficulty	1475	43	0	906	52	0	0	474	0	صعوبة شديدة		
	Extreme Difficulty (Cannot do at all)	249	33	0	68	0	63	0	0	85	صعوبة بالغة (لا يستطيع)		
Jazan													
	Mild Difficulty	33907	1655	516	14268	3949	677	0	5984	6858	صعوبة خفيفة		
	Severe Difficulty	18033	396	240	7012	1895	533	0	7020	937	صعوبة شديدة		
	Extreme Difficulty (Cannot do at all)	358	0	0	257	0	81	0	0	20	صعوبة بالغة (لا يستطيع)		
Najran													
	Mild Difficulty	6148	85	114	4331	162	166	80	875	335	صعوبة خفيفة	نجران	
	Severe Difficulty	521	0	0	205	0	0	0	316	0	صعوبة شديدة		
	Extreme Difficulty (Cannot do at all)	383	176	0	85	0	0	0	0	122	صعوبة بالغة (لا يستطيع)		
Al-Baha													
	Mild Difficulty	8093	294	0	2726	313	123	234	2453	1950	صعوبة خفيفة		
	Severe Difficulty	2542	77	0	645	0	105	0	1715	0	صعوبة شديدة		
	Extreme Difficulty (Cannot do at all)	1173	127	24	199	98	38	0	687	0	صعوبة بالغة (لا يستطيع)		
Al-louf													
	Mild Difficulty	4912	349	67	1766	301	226	63	1435	705	صعوبة خفيفة		
	Severe Difficulty	3008	117	0	2056	75	88	0	498	174	صعوبة شديدة		
	Extreme Difficulty (Cannot do at all)	121	0	0	63	58	0	0	0	0	صعوبة بالغة (لا يستطيع)		
Total													
	Mild Difficulty	568132	26692	12204	221471	34446	10966	8456	148157	105740	صعوبة خفيفة	الجملة	
	Severe Difficulty	200708	7813	1909	72030	5133	4918	2009	98306	8590	صعوبة شديدة		
	Extreme Difficulty (Cannot do at all)	44805	6497	7000	12366	2646	1705	910	7899	5782	صعوبة بالغة (لا يستطيع)		

*One difficulty

* صعوبة واحدة

Source: Disability Survey 2017_General Authority for Statistics

المصدر: مسح ذوي العاقلة 2017 - الهيئة العامة للإحصاء



Table (13-1)

جدول (13-1)

السكان السعوديون الذكور ذوي العلاقة حسب المنطقة الإدارية ونوع الصعوبة ودرجة*
Saudi Male Population With Disability by Administrative Area & Type and Degree of difficulty *

Administrative Area	Their severity	Difficulty type							المطابقة الإدارية		
		الجملة Total	التواصل والتفهم مع الآخرين Communication and understanding with others	صعوبة التركيز أو التذكر Memory and concentration (cognition)	صعوبة أو المشي أو الوقوف (الجزئية) Difficulty to walk or climb stairs	السمع		المعاقبة أو اللباس أو الاستحمام أو الاستحمام ذورة Personal care such as bathing or dressing or using the toilet		الرؤية	
						مع استخدام معدات سمعية With the use of audio aids	بدون استخدام معدات سمعية Without the use of audio aids			مع استخدام نظارة طبية With the use of glasses	بدون استخدام نظارة طبية Without using glasses
الرياض											
Al-Riyadh	Mild Difficulty	87246	4721	1385	21743	4945	1701	2354	28843	21554	صعوبة خفيفة
	Severe Difficulty	22675	0	460	3692	329	969	0	16801	424	صعوبة شديدة
Extreme Difficulty (Cannot do at all)											
Makkah Al-Mokarramah	Mild Difficulty	76343	4334	2786	35230	5666	1838	1095	13583	11811	صعوبة خفيفة
	Severe Difficulty	21423	0	459	8240	293	666	0	10278	1487	صعوبة شديدة
Extreme Difficulty (Cannot do at all)											
Al-Madinah Al-Monawarah	Mild Difficulty	21113	1608	753	6293	2689	1216	72	4813	3669	صعوبة خفيفة
	Severe Difficulty	5739	283	0	1503	0	534	0	3266	153	صعوبة شديدة
Extreme Difficulty (Cannot do at all)											
Al-Qaseem	Mild Difficulty	15558	0	249	3620	647	205	227	6382	4228	صعوبة خفيفة
	Severe Difficulty	3814	124	0	740	0	0	591	1940	419	صعوبة شديدة
Extreme Difficulty (Cannot do at all)											
Eastern Region	Mild Difficulty	41359	1281	1326	9603	836	919	518	17759	9117	صعوبة خفيفة
	Severe Difficulty	13626	170	285	3876	0	186	414	8159	536	صعوبة شديدة
Extreme Difficulty (Cannot do at all)											
Aseer	Mild Difficulty	29373	1750	413	9528	1313	655	221	9196	6297	صعوبة خفيفة
	Severe Difficulty	13330	0	0	2851	1167	261	100	8210	741	صعوبة شديدة
Extreme Difficulty (Cannot do at all)											
Tabouk	Mild Difficulty	9786	532	357	2222	262	0	171	2102	4140	صعوبة خفيفة
	Severe Difficulty	2502	274	0	684	136	0	0	1048	360	صعوبة شديدة
Extreme Difficulty (Cannot do at all)											



Continued Table (13-1)

تابع جدول (13-1)

السكان السعوديون الذكور ذوي الصعوبة الدارضية ونوع الصعوبة ودرجةها*
Saudi Male Population With Disability by Administrative Area & Type and Degree of difficulty *

Administrative Area	Their severity	Difficulty type										المناطق الدارضية
		الجملة Total	التواصل والتفاعل مع الآخرين Communication and understanding with others	صعوبة التركيز أو التركيز Memory and concentration (cognition)	صعوبة أو مشي أو الوقوف (الدرجاة) Difficult to walk or climb stairs	السمع Hearing		العقبات المشائية أو البيئات المستخدمة في المساكن Personal care such as bathing, dressing or using the toilet	الرؤية Seeing		درجة الصعوبة	
						مع استخدام أجهزة السمع With the use of audio aids صعوبات سمعية	بدون استخدام أجهزة السمع Without the use of audio aids صعوبات سمعية		مع استخدام أجهزة الرؤية With the use of glasses صعوبات بصرية	بدون استخدام أجهزة الرؤية Without using glasses صعوبات بصرية		
Hail												
	Mild Difficulty	6943	638	307	2676	436	0	0	1351	1535	صعوبة طفيفة	حائل
	Severe Difficulty	3226	0	39	627	206	118	0	1387	849	صعوبة شديدة	
	Extreme Difficulty (Cannot do at all)	789	212	0	79	136	120	0	178	64	صعوبة بالغة (لا يستطيع)	
Northern Borders												الحدود الشمالية
	Mild Difficulty	1986	172	35	752	121	52	0	522	332	صعوبة طفيفة	
	Severe Difficulty	815	43	0	418	52	0	0	302	0	صعوبة شديدة	
	Extreme Difficulty (Cannot do at all)	28	0	0	28	0	0	0	0	0	صعوبة بالغة (لا يستطيع)	
Jazan												جازان
	Mild Difficulty	18689	1435	516	3883	3212	372	0	4594	4677	صعوبة طفيفة	
	Severe Difficulty	9897	396	240	2634	831	137	0	4722	937	صعوبة شديدة	
	Extreme Difficulty (Cannot do at all)	101	0	0	0	0	81	0	0	20	صعوبة بالغة (لا يستطيع)	
Najran												نجران
	Mild Difficulty	2945	85	114	1466	0	166	80	875	159	صعوبة طفيفة	
	Severe Difficulty	521	0	0	205	0	0	0	316	0	صعوبة شديدة	
	Extreme Difficulty (Cannot do at all)	207	0	0	85	0	0	0	0	122	صعوبة بالغة (لا يستطيع)	
Al-Baha												البيشة
	Mild Difficulty	3975	294	0	612	189	84	0	1857	939	صعوبة طفيفة	
	Severe Difficulty	1848	0	0	464	0	26	0	1358	0	صعوبة شديدة	
	Extreme Difficulty (Cannot do at all)	386	0	24	0	98	38	0	226	0	صعوبة بالغة (لا يستطيع)	
Al-louf												الوفى
	Mild Difficulty	3021	266	67	695	209	116	63	1322	283	صعوبة طفيفة	
	Severe Difficulty	1602	59	0	852	0	88	0	429	174	صعوبة شديدة	
	Extreme Difficulty (Cannot do at all)	0	0	0	0	0	0	0	0	0	صعوبة بالغة (لا يستطيع)	
Total												الجملة
	Mild Difficulty	318337	17116	8308	98323	20525	7324	4801	93199	68741	صعوبة طفيفة	
	Severe Difficulty	101018	1349	1483	26786	3014	2985	1105	58216	6080	صعوبة شديدة	
	Extreme Difficulty (Cannot do at all)	21533	1342	6525	3296	857	685	476	5984	2368	صعوبة بالغة (لا يستطيع)	

*One difficulty

*صعوبة واحدة

Source: Disability Survey 2017 _General Authority for Statistics

المصدر: مسح ذوي الصعوبة الدارضية 2017 _ الهيئة العامة للإحصاء



Table (13-2)

السكان السعوديون النابت ذوي العاقة حسب المنطقة الإدارية و نوع العاقبة و درجتها *
Saudi Female Population With Disability by Administrative Area & Type and Degree of difficulty *

جدول (13-2)

Administrative Area	Their severity	Difficulty type										المطابقة الإدارية
		الجملة Total	التواصل والتفاهي مع الذرين Communication and understanding with others	صعوبة الذاكر أو التركيز Memory and concentration (cognition)	صعوبة المشي أو صعود الدرج (الجزئية) Difficult to walk or climb stairs	السبع		المعالجة التخصصية أو اللباس أو الاستخدام ذوة الصحة Personal care such as bathing, dressing or using the toilet	الرؤيا		درجة شدتها	
						مع استخدام صعوبات سمعية Hearing With the use of audio aids	بدون استخدام صعوبات سمعية Without the use of audio aids		مع استخدام نظارة طبة With the use of glasses	بدون استخدام نظارة طبة Without using glasses		
الرياض												
Al-Riyadh	Mild Difficulty	64425	4305	423	25126	3900	909	2051	18965	8746	صعوبة خفيفة	
	Severe Difficulty	19770	1221	0	6637	0	877	0	10560	475	صعوبة شديدة	
	Extreme Difficulty (Cannot do at all)	5319	0	475	2489	972	0	0	0	1383	صعوبة بالغة (لا يستطيع)	
مكة المكرمة												
Makkah Al-Mokarramah	Mild Difficulty	54670	1627	1796	29660	3689	1231	476	10115	6076	صعوبة خفيفة	
	Severe Difficulty	24324	2240	426	11339	401	0	696	8342	880	صعوبة شديدة	
	Extreme Difficulty (Cannot do at all)	5304	1416	0	2933	0	0	0	349	606	صعوبة بالغة (لا يستطيع)	
المنطقة المنورة												
Al-Madinah Al-Monwarah	Mild Difficulty	15814	603	0	7773	1012	230	0	2737	3459	صعوبة خفيفة	
	Severe Difficulty	7813	467	0	3691	0	0	0	3460	195	صعوبة شديدة	
	Extreme Difficulty (Cannot do at all)	697	0	0	256	0	441	0	0	0	صعوبة بالغة (لا يستطيع)	
القصيم												
Al-Qaseem	Mild Difficulty	13544	0	0	6065	856	429	0	3602	2592	صعوبة خفيفة	
	Severe Difficulty	3466	415	0	1448	204	0	0	1399	0	صعوبة شديدة	
	Extreme Difficulty (Cannot do at all)	1285	0	0	1114	0	171	0	0	0	صعوبة بالغة (لا يستطيع)	
المنطقة الشرقية												
Eastern Region	Mild Difficulty	30291	930	1122	15410	168	0	208	8093	4360	صعوبة خفيفة	
	Severe Difficulty	12872	534	0	6290	203	295	208	5109	233	صعوبة شديدة	
	Extreme Difficulty (Cannot do at all)	5989	2516	0	686	759	345	434	512	737	صعوبة بالغة (لا يستطيع)	
عسير												
Aseer	Mild Difficulty	29085	1371	171	13512	1877	168	345	6945	4696	صعوبة خفيفة	
	Severe Difficulty	15754	761	0	7764	172	286	0	6340	431	صعوبة شديدة	
	Extreme Difficulty (Cannot do at all)	2077	413	0	747	0	0	0	493	424	صعوبة بالغة (لا يستطيع)	
تبوك												
Tabouk	Mild Difficulty	7826	123	98	3601	590	221	291	1584	1318	صعوبة خفيفة	
	Severe Difficulty	2073	289	0	899	0	0	0	830	55	صعوبة شديدة	
	Extreme Difficulty (Cannot do at all)	868	403	0	286	0	0	0	0	179	صعوبة بالغة (لا يستطيع)	



Table (14)

جدول (١٤)

السكان السعوديون ذوي العاقة (١٠ سنوات فأكثر) حسب نوع الصعوبة والحالة التعليمية *
Saudi Population (10 Years and over) With Disability by Type of difficulty and Educational Status *

Educational Status	difficulty type		نوع الصعوبة						الحالة التعليمية	
	الجملة Total	التواصل والتفاهم مع الآخرين Communication and understanding with others	صعوبة أو المنسى أو صعود الدرج (الصعوبات الحركية) Difficult to walk or climb stairs	السمع Hearing		العاقة الشخصية أو الاستخدام أو اللباس أو استخدام دورة المياه Personal care such as bathing, dressing or using the toilet	الرؤية Seeing			
				مع استخدام معدات سمعية With the use of audio aids	بدون استخدام معدات سمعية Without the use of audio aids		مع استخدام نظارة طبية With the use of glasses	بدون استخدام نظارة طبية Without using glasses		
Illiterate	160292	3887	3911	107085	8706	1405	618	10331	24349	أمي
Read&Write	78593	3133	1464	42204	4810	2581	432	14927	9042	يقراء ويكتب
Primary	120219	6952	3376	40272	8011	4101	877	38285	18345	الابتدائية
Intermediate	85916	6307	2654	26502	3151	1001	1275	31454	13572	المتوسطة
Secondary/Equivalent	153056	9558	4730	40776	6475	2755	2484	63190	23088	الثانوية أو مايعادلها
Pre-Univ. Diploma	41422	1913	544	11414	2775	927	379	19035	4435	دبلوم دون الجامعي
University and Higher	130669	5673	3150	28194	5820	2392	1786	60876	22778	جامعي فما فوق
Total	770167	37423	19829	296447	39748	15162	7851	238098	115609	الجملة

*One difficulty

* صعوبة واحدة

Source : Disability Survey 2017 _General Authority for Statistics

المصدر : مسح ذوي العاقة ١٧ - ٢٠١٧ - الهيئة العامة للإحصاء



Table (14-1)

السكان السعوديون الذكور ذوي العاقة (10 سنوات فأكثر) حسب نوع الصعوبة والدرجة التعليمية *
Saudi Male Population (10 Years and over) With Disability by Type of difficulty and Educational Status *

جدول (14-1)

Educational Status	difficulty type						نوع الصعوبة			الحالة التعليمية
	الجملة	التواصل والتفاهم مع الآخرين	صعوبة التذكر أو التركيز (Memory and concentration (cognition))	صعوبة المشي أو صعود الدرج (المصوبات) (الحركية)	السمع		العناية الشخصية أو اللباس أو الاستخدام	الرؤية		
					مع استخدام سماعات سمعية	بدون استخدام سماعات سمعية		مع استخدام نظارة طبية	بدون استخدام نظارة طبية	
Total	415676	16998	15455	123252	22455	9967	4546	147829	75174	الجملة
Illiterate	35069	1543	1614	15442	2236	476	531	2774	10453	أبسي
Read&Write	34436	1316	1361	15796	2048	1951	432	6558	4974	يقراء ويكتب
Primary	76240	3940	2989	21849	4829	2746	153	26743	12991	الابتدائية
Intermediate	49220	2350	2034	13342	2353	800	325	17552	10464	المتوسطة
Secondary/Equivalent	100768	4577	3975	26139	4078	1785	1364	40369	18481	الثانوية أو ما يعادلها
Pre-Univ. Diploma	34296	1421	544	9533	2775	927	329	15841	2926	دبلوم دون الجامعي
University and Higher	85647	1851	2938	21151	4136	1282	1412	37992	14885	جامعي فما فوق

*One difficulty

* صعوبة واحدة

Source: Disability Survey 2017, General Authority for Statistics

المصدر: مسح ذوي العاقة ٢٠١٧ - الهيئة العامة للإحصاء



Table (14-2)

جدول (14-2)

السكان السعوديون الإناث ذوي العاقة (10 سنوات فأكثر) حسب نوع الصعوبة والحالة التعليمية *
Saudi Female Population (10 Years and over) With Disability by Type of difficulty and Educational Status *

Educational Status	Difficulty type						نوع الصعوبة				الحالة التعليمية
	الجملة	التواصل والتفاعل مع الآخرين	صعوبة التركيز أو التركيز	صعوبة المشي أو صعود الدرج (الصعوبات الحركية)	السمع		العناية الشخصية والاستحمام أو اللباس أو استخدام دورة المياه	الرؤية			
					مع استخدام سماعات سمعية	بدون استخدام سماعات سمعية		مع استخدام نظارة طبية	بدون استخدام نظارة طبية		
Illiterate	125223	2344	2297	91643	6470	929	87	7557	13896	أبسي	
Read&Write	44157	1817	103	26408	2762	630	0	8369	4068	يقراء ويكتب	
Primary	43979	3012	387	18423	3182	1355	724	11542	5354	الابتدائية	
Intermediate	36696	3957	620	13160	798	201	950	13902	3108	المتوسطة	
Secondary/Equivalent	52288	4981	755	14637	2397	970	1120	22821	4607	الثانوية أو مايعادلها	
Pre-Univ. Diploma	7126	492	0	1881	0	0	50	3194	1509	دبلوم دون الجامعي	
University and Higher	45022	3822	212	7043	1684	1110	374	22884	7893	جامعي وما فوق	
Total	354491	20425	4374	173195	17293	5195	3305	90269	40435	الجملة	

*One difficulty

* صعوبة واحدة

Source: Disability Survey 2017, General Authority for Statistics

المصدر: مسح ذوي العاقة 2017 - الهيئة العامة للإحصاء



Table (15)

جدول (١٥)

السكان السعوديون ذوي العاقة (١٥ سنة فأكثر) حسب نوع الصعوبة والحالة الزواجية *
Saudi Population (15 Years and over) With Disability by Type of difficulty and Marital Status *

Marital Status	Difficulty type						نوع الصعوبة				الحالة الزواجية
	الجملة	التواصل والتفاهم مع الآخرين	صعوبة التركيز أو التركيز	صعوبة المشي أو صعود الدرج (المصوبات) (الجزئية)	السمع		العناية الشخصية باستخدام أو اللباس أو استخدام دورة المياه	الرؤية			
					مع استخدام سماعات سمعية	بدون استخدام سماعات سمعية		مع استخدام نظارة طبية	بدون استخدام نظارة طبية		
Never- Married	134101	15494	8005	21346	7324	2622	1814	58538	18958	لم يتزوج أبداً	
Married	498013	16210	9168	207147	25095	7985	4825	149830	77753	متزوج	
Divorced	21506	1258	1087	8536	1031	817	796	3693	4288	مطلق	
Widowed	73253	77	814	53817	2044	400	0	6869	9232	أرمل	
Total	726873	33039	19074	290846	35494	11824	7435	218930	110231	الجملة	

*One difficulty

* صعوبة واحدة

Source: Disability Survey 2017 _General Authority for Statistics

المصدر: مسحة ذوي العاقة ٢٠١٧ _ الهيئة العامة للإحصاء



Table (15-1)

جدول (١٥-١)

السكان السعوديون الذكور ذوي العاقة (١٥ سنة فأكثر) حسب نوع الصعوبة والحالة الزوجية *
Saudi Male Population (15 Years and over) With Disability by Type of difficulty and Marital Status *

Marital Status	Difficulty type				نوع الصعوبة				الحالة الزوجية	
	الجملة	التواصل والتفاهم مع الآخرين	صعوبة التركيز أو التركيز أو التركيز (cognition)	صعوبة المشي أو صعود الدرج (الحدائق)	السمع		الرؤية			
					مع استخدام سماعات سمعية	بدون استخدام سماعات سمعية	مع استخدام نظارة طبية	بدون استخدام نظارة طبية		
Never- Married	77637	7008	5810	125668	3651	1397	257	32523	14423	لم يتزوج أبداً
Married	302382	7099	7906	103922	16567	6532	3907	101786	54663	متزوج
Divorced	7570	508	984	2056	420	0	382	1494	1726	مطلق
Widowed	3487	0	0	2058	278	153	0	621	377	أرمل
Total	391076	14615	14700	120604	20916	8082	4546	136424	71189	الجملة

*One difficulty

*صعوبة واحدة

Source: Disability Survey 2017 _General Authority for Statistics

المصدر: مسح ذوي العاقة ٢٠١٧ _ الهيئة العامة للإحصاء



Table (15-2)

جدول (15-2)

السكان السعوديون الإناث ذوي العاقة (15 سنة فأكثر) حسب نوع المعوِّبة والحالة الزوجية *
Saudi Female Population (15 Years and over) With Disability by Type of difficulty and Marital Status *

Marital Status	Difficulty type				نوع المعوِّبة				الحالة الزوجية	
	الجملة	التواصل والتفاهم مع الآخرين	معوِّبة الذاكرة أو التركيز	صعوبة المشي أو صعود الدرج (المعوِّبات الحركية)	السمع		العناية الشخصية كالاستحمام أو اللباس أو استخدام دورة المياه	الرؤية		
					مع استخدام معيقات سمعية	بدون استخدام معيقات سمعية		مع استخدام معيقات سمعية		بدون استخدام معيقات سمعية
Never- Married	56464	8486	2195	8778	3673	1225	1557	26015	4535	لم يتزوج أبداً
Married	195631	9111	1262	103225	8528	1453	918	48044	23090	متزوج
Divorced	13936	750	103	6480	611	817	414	2199	2562	مطلق
Widowed	69766	77	814	51759	1766	247	0	6248	8855	أرمل
Total	335797	18424	4374	170242	14578	3742	2889	82506	39042	الجملة

*One difficulty

* صعوبة واحدة

Source: Disability Survey 2017 _ General Authority for Statistics

المصدر: مسح ذوي العاقة 2017 _ الهيئة العامة للإحصاء



Table (16)

جدول (16)

السكان السعوديون ذوي الإعاقة (10 سنة فأكثر) حسب درجة الصعوبة والحالة العملية *
Saudi Population (15 years and over) With Disability by Their severity and The practical situation *

Their severity	الجملة	أخرى	متقاعد	مفوضة الأعمال		طالب	يبحث عن عمل		يبحث عن عمل		مستقل بدون		مستقل بأجر		صاحب عمل له		صاحب عمل		درجة شغلها
				المنزل	Housewife/ Homemaker		ولم يسبق له Unemployed Never Worked	وسبق له Unemployed Ever Worked	أجر Work without pay	مستقل بأجر Paid	يوظف Employer not hired	يوظف Employer employs							
Mild Difficulty	516975	27374	99421	152988	40174	26298	13125	1125	140780	8168	7542	صعوبة خفيفة							
Severe Difficulty	175661	12213	29123	52643	22640	11942	4444	1192	38498	1784	1182	صعوبة شديدة							
Extreme Difficulty (Cannot do at all)	34237	4455	4097	10455	3992	2386	166	648	7139	302	397	صعوبة شديدة (لا تستطيع)							
Total	726873	44042	132641	216066	66806	40826	17735	2965	186417	10254	9121	الجملة							

*One difficulty

*صعوبة واحدة

Source: Disability Survey 2017 _General Authority for Statistics

المصدر: مسح ذوي الإعاقة 2017 - الهيئة العامة للإحصاء



Table (16-1)

جدول (16-1)

السكان السعوديون الذكور ذوي الإعاقة (15 سنة فأكثر) حسب درجة العمومية والحالة العملية *

Saudi Male Population (15 years and over) With Disability by Their severity and The practical situation *

Their severity	الجملة	أخرى	متقاعد	طالب	يبحث عن عمل و		مشتغل بدون أجر	مشتغل بأجر	صاحب عمل ك	صاحب عمل	درجة شدتها						
					لم يستقره العمل	وسبق له العمل											
Mild Difficulty	288662	9576	92749	20262	15583	12435	806	122389	8168	6714	معموية طفيفة						
												Unemployed Never Worked	Unemployed Ever Worked	Work without pay	Paid	Employer not hired	Employer employs
Severe Difficulty	85994	3253	26309	9229	7103	4444	1192	31498	1784	1182	معموية شديدة						
												Unemployed Never Worked	Unemployed Ever Worked	Work without pay	Paid	Employer not hired	Employer employs
Extreme Difficulty (Cannot do at all)	16420	1701	4097	2496	1300	166	253	5708	302	397	معموية بالغة (لا يستطيع)						
												Unemployed Never Worked	Unemployed Ever Worked	Work without pay	Paid	Employer not hired	Employer employs
Total	391076	14530	123155	31987	29986	177045	2251	199575	10254	8293	الجملة						

*One difficulty

* معموية واحدة

Source: Disability Survey 2017_General Authority for Statistics

المصدر: مسح ذوي الإعاقة 2017 - الهيئة العامة للإحصاء



Disability Survey 2017



Table (16-2)

جدول (16-1)

السكان السعوديون الناتج ذوي الإعاقة (0 سنة فأكثر) حسب درجة الصعوبة والحالة العملية *

Saudi Female Population (15 years and over) With Disability by Their severity and The practical situation *

Their severity	الجملة		مفتحة للعمل		يبحث عن عمل		يبحث عن عمل		مفتش بدون		مفتش بأجر		مفتش على		مفتش على		درجة شدتها
	Total	أخرى	المنازل	طالب	ولم يسبق له العمل	وسبق له العمل	أجر	مفتش بأجر	مفتش على	مفتش على	مفتش على	مفتش على	مفتش على	مفتش على	مفتش على		
Mild Difficulty	228313	177998	6672	152968	19912	10715	690	319	18411	0	828	صعوبة طفيفة					
Severe Difficulty	89667	8960	2814	52643	13411	4839	0	0	7000	0	0	صعوبة شديدة					
Extreme Difficulty (Cannot do at all)	17817	2754	0	10455	1496	1286	0	395	1431	0	0	صعوبة بالغة (لا يستطيع)					
Total	335797	29512	9486	216066	34819	16840	690	714	26842	0	828	الجملة					

*One difficulty

* صعوبة واحدة

Source: Disability Survey 2017 _General Authority for Statistics

المصدر: مسح ذوي الإعاقة 2017 - الهيئة العامة للإحصاء



Disability Survey 2017



Table (17)

جدول (١٧)

السكان السعوديون ذوي العلاقة حسب درجة القرابة بين الأب والم ونوع المصوبة *
Saudi Population With Disability , by Relationship Between Parents and Type of Difficulty *

Relationship Between Parents	Difficulty type										درجة القرابة بين الأب والم
	الحالة Total	التواصل والتفاهم مع الآخرين	صعوبة التركيز أو التركيز Memory and concentration (cognition)	صعوبة المشي أو الوقوف للدرج (المصوبات الحرابية)	السمع Hearing		العناية الشخصية كالاستحمام أو اللبس أو الاستخدام قوّة الاستحمام قوّة العناية Personal care such as bathing, dressing or using the toilet	الرؤية Seeing			
					مع استخدام معيّنات سمعية	بدون استخدام معيّنات سمعية		مع استخدام نظارة طبية	بدون استخدام نظارة طبية		
First degree relatives father's side	101194	6048	5086	36480	4626	3112	3407	32071	10364	اقارب من الدرجة الاولى من ناحية الاب	
First degree relatives mother's side	48468	1324	1593	17381	2582	524	370	15915	8779	اقارب من الدرجة الاولى من ناحية الام	
First degree relatives Father and mother hand	138486	8175	3701	50028	6327	1110	1554	43524	24067	اقارب من الدرجة الاولى من ناحية الاب والام	
Other relatives	123829	4487	3345	48397	7986	4563	1508	35474	18069	قرابة اخرى	
Not related	401668	20968	7388	153381	20704	8280	4536	127378	58833	لا توجد قرابة	
Total	813645	41002	21113	305867	42225	17589	11375	254362	120112	الحالة	

*One difficulty

* مصوبة واحدة

Source: Disability Survey 2017 , General Authority for Statistics

المصدر: مسح ذوي الإعاقة ٢٠١٧ - الهيئة العامة للإحصاء



Table (17-1)

جدول (١٧-١)

السكان السعوديون الذكور ذوي العاقة الذكور حسب درجة القرابة بين الاب والام ونوع المعوابة*
Saudi Male Population With Disability , by Relationship Between Parents and Type of Difficulty *

Relationship Between Parents	Difficulty type				نوع المعوابة				درجة القرابة بين الاب والام	
	الجملة	التواصل والتفاعل مع الذين Communication and understanding with others	معوابة الذاكرة أو التركيز Memory and concentration (cognition)	معوابة المشي أو صعود الدرج (المصعوبات) Difficult to walk or climb stairs	السمع Hearing		العناية الشخصية أو اللباس أو استخدام دورة المياه Personal care such as bathing, dressing or using the toilet	الرؤية Seeing		
					مع استخدام سماعات سمعية	بدون استخدام سماعات سمعية		مع استخدام نظارة طبية		بدون استخدام نظارة طبية
First degree relatives father's side	61423	2561	4541	16370	2949	2014	2375	23710	6903	اقارب من الدرجة الاولى من ناحية الاب
First degree relatives mother's side	29249	794	1313	8041	1961	435	0	10965	5740	اقارب من الدرجة الاولى من ناحية الام
First degree relatives father and mother hand	80716	5857	2690	22251	2852	1000	688	29156	15222	اقارب من الدرجة الاولى من ناحية الاب والام
Other relatives	56231	1419	2529	15699	3596	2319	361	19228	11080	قرابة اخرى
Not related	213269	9176	5243	65044	13038	5226	2958	74340	38244	لا توجد قرابة
Total	440888	19907	16316	128405	24396	10994	6382	157399	77189	الجملة

*One difficulty

* معوابة واحدة

Source: Disability Survey 2017, General Authority for Statistics

المصدر: مسح ذوي العاقة ٢٠١٧ - الهيئة العامة للإحصاء



Table (17-2)

جدول (17-2)

السكان السعوديون الذكور ذوي العاقة الإناث حسب درجة القرابة بين الأب والأم ونوع الصعوبة *
Saudi Female Population With Disability , by Relationship Between Parents and Type of Difficulty *

Relationship Between Parents	Difficulty type				نوع الصعوبة				درجة القرابة بين الأب والأم	
	الجملة	التواصل والتفاهم مع الذين الذين	صعوبة التذكر أو التركيز أو التركيز	صعوبة المشي أو صعود الدرج (المصعوبات الحركية)	السمع		العناية الشخصية كالاستحمام أو اللباس أو استخدام دورة المياه	الرؤية		
					Hearing	Without the use of audio aids		مع استخدام سماعات سمعية		بدون استخدام سماعات سمعية
First degree relatives father's side	39771	3487	545	20110	1677	1098	1032	8361	3461	أقارب من الدرجة الأولى من ناحية الأب
First degree relatives mother's side	19219	530	280	9340	621	89	370	4950	3039	أقارب من الدرجة الأولى من ناحية الأم
First degree relatives Father and mother hand	57770	2318	1011	26777	3475	110	866	14368	8845	أقارب من الدرجة الأولى من ناحية الأب والأم
Other relatives	67598	3068	816	32698	4390	2244	1147	16246	6989	قرابة أخرى
Not related	188399	11792	2145	88537	7666	3054	1578	53038	20589	لا توجد قرابة
Total	372757	21195	4797	177462	17829	6595	4993	96963	42923	الجملة

*One difficulty

*صعوبة واحدة

Source: Disability Survey 2017 ,General Authority for Statistics

المصدر: مسح ذوي العاقة 2017 - الهيئة العامة للإحصاء



Table (18)

جدول (١٨)

السكان السعوديون ذوي الإعاقة حسب نوع الإعاقة وسبب الإعاقة *
Saudi Population With Disability by Type of Difficulty and Cause of Difficulty *

Cause of Disability	Difficulty type						نوع الإعاقة			سبب الإعاقة
	الجملة Total	التواصل والتفاهم مع الآخرين Communication and understanding with others	ضعف الذاكرة أو التركيز Memory and concentration (cognition)	صعوبة المشي أو صعود الدرج (المصعوبات الجاذبية) Difficult to walk or climb stairs	السمع Hearing		العناية الشخصية أو الاستحمام أو اللباس أو استخدام دورة المياه Personal care such as bathing, dressing or using the toilet	الرؤية Seeing		
					مع استخدام معدات سمعية With the use of audio aids	بدون استخدام معدات سمعية Without the use of audio aids		مع استخدام نظارة طبية With the use of glasses	بدون استخدام نظارة طبية Without using glasses	
Congenital	173103	10604	5970	31213	7822	4447	1833	83474	27740	خلفية
During Pregnancy	11008	850	1052	4131	891	118	286	1127	2553	أثناء الحمل
During Delivery	25616	3373	1788	6752	3218	1649	377	5223	3236	أثناء الولادة
Traffic Accident	26403	1394	0	17589	591	200	1083	3327	2219	حوادث سير
Other Accident	67034	3631	1582	18184	7482	875	395	20628	14257	حوادث أخرى
Disease	386832	14711	8034	179726	19668	8514	3590	102603	49986	بسبب المرض
Other	123649	6439	2687	48272	2553	1786	3811	37980	20121	أخرى
Total	813645	41002	21113	305867	42225	17589	11375	254362	120112	الجملة

*One difficulty

* صعوبة واحدة

Source: Disability Survey 2017 _General Authority for Statistics

المصدر: مسح ذوي الإعاقة ٢٠١٧ _ الهيئة العامة للإحصاء



Table (18-1)

جدول (18-1)

السكان السعوديون الذكور ذوي العلاقة حسب نوع الصعوبة وسبب الصعوبة *
Saudi Male Population With Disability by Type of Difficulty and Cause of Difficulty *

Cause of Disability	Difficulty type						نوع الصعوبة				سبب الصعوبة
	الجملة	التواصل والتفاهم مع الآخرين	صعوبة التذكر أو التركيز أو التركيز	صعوبة المشي أو صعود الدرج (الصعوبات الحركية)	السمع		العناية الشخصية كالاستحمام أو اللباس أو استخدام دورة المياه	الرؤية			
					مع استخدام سماعات سمعية	بدون استخدام سماعات سمعية		مع استخدام نظارة طبية	بدون استخدام نظارة طبية		
Total	440888	19807	16316	128405	24396	10994	6382	157399	77189	الجملة	
Congenital	97515	5980	5092	12854	3771	2193	780	49597	17248	خلقية	
During Pregnancy	4190	85	385	708	250	118	261	834	1549	أثناء الحمل	
During Delivery	13750	2594	1788	2279	1431	1083	0	2922	1653	أثناء الولادة	
Traffic Accident	22092	929	0	15618	591	200	897	2586	1271	حوادث سير	
Other Accident	43655	2010	1162	9522	4825	669	395	14141	10931	حوادث أخرى	
Disease	193630	4969	5300	68206	11587	4945	2061	63753	32809	بسبب المرض	
Other	66056	3240	2589	19218	1941	1786	1988	23566	11728	أخرى	

*One difficulty

* صعوبة واحدة

Source: Disability Survey 2017, General Authority for Statistics

المصدر: مسح ذوي العلاقة 2017 - الهيئة العامة للإحصاء



Table (18-2)

جدول (18-1A)

السكان السعوديون الذين ذوي العاقة حسب نوع الصعوبة وسبب الصعوبة *
Saudi Female Population With Disability by Type of Difficulty and Cause of Difficulty *

Cause of Disability	Difficulty type				نوع الصعوبة				سبب الصعوبة	
	الجملة Total	التواصل والتفاهم مع الآخرين Communication and understanding with others	صعوبة التركيز أو التركيز Memory and concentration (cognition)	صعوبة المنشئ أو صعوبة الدرج (الصعوبات الحركية) Difficult to walk or climb stairs	السمع Hearing		العناية الشخصية كالاستحمام أو اللبس أو استخدام دورة المياه Personal care such as bathing, dressing or using the toilet	الرؤية Seeing		
					مع استخدام معدات سمعية With the use of audio aids	بدون استخدام معدات سمعية Without the use of audio aids		مع استخدام نظارة طبية With the use of glasses		بدون استخدام نظارة طبية Without using glasses
Congenital	75588	4624	878	18359	4051	2254	1053	33877	10492	خلفية
During Pregnancy	6818	765	667	3423	641	0	25	293	1004	أثناء الحمل
During Delivery	11866	779	0	4473	1787	566	377	2301	1583	أثناء الولادة
Traffic Accident	4311	465	0	1971	0	0	186	741	948	حوادث سير
Other Accident	23379	1621	420	8662	2657	206	0	6487	3326	حوادث أخرى
Disease	193202	9742	2734	111520	8081	3569	1529	38850	17177	بسبب المرض
Other	57593	3199	98	29054	612	0	1823	14414	8393	أخرى
Total	372757	21195	4797	177462	17829	6595	4993	96963	42923	الجملة

*One difficulty

* صعوبة واحدة

Source: Disability Survey 2017, General Authority for Statistics

المصدر: مسح ذوي الإعاقة 2017 - الهيئة العامة للإحصاء



Disability Survey 2017

Table (19)

جدول (١٩)

السكان السعوديون ذوي العاقة حسب نوع الصعوبة ومدة الصعوبة *
Saudi Population With Disability by Type of Difficulty and Period of Difficulty *

Duration of disability	Difficulty type						نوع الصعوبة		مدة الصعوبة	
	الجملة	التواصل والتفاهم مع الآخرين	صعوبة التذكر أو التركيز أو التركيز	صعوبة المشي أو صعود الدرج (الصعوبات الحركية)	السمع		العناية الشخصية أو الاستحمام أو اللباس أو استخدام دورة المياه	الرؤية		
					مع استخدام سماعات سمعية	بدون استخدام سماعات سمعية		مع استخدام نظارة طبية		بدون استخدام نظارة طبية
0-4	15130	260	288	4311	799	305	2311	4807	2049	٤ -
5 - 9	28348	3319	996	5109	1678	2122	1213	11457	2454	٩ - ٥
10 - 14	43294	4384	755	5601	4254	3338	416	19168	5378	١٤ - ١٠
15 - 19	37362	4192	2063	5115	1930	1186	634	17826	4416	١٩ - ١٥
20 - 24	49502	4873	2257	4912	2140	0	704	26402	8214	٢٥ - ٢٠
25 +	640009	23974	14754	280819	31424	10638	6097	174702	97601	٢٥ فأكثر
Total	813645	41002	21113	305867	42225	17589	11375	254362	120112	الجملة

*One difficulty

* صعوبة واحدة

Source: Disability Survey 2017, General Authority for Statistics

المصدر: مسح ذوي العاقة ٢٠١٧، الهيئة العامة للإحصاء



Table (19-1)

جدول (19-1)

السكان السعوديون الذكور ذوي العاقلة حسب نوع الصعوبة ومدة الصعوبة *
Saudi Male Population With Disability by Type of Difficulty and Period of Difficulty *

Duration of disability	Difficulty type						نوع الصعوبة				مدة الصعوبة
	الجملة	التواصل والتعامل مع الآخرين	صعوبة التذكر أو التركيز أو التركيز (cognition)	صعوبة المشي أو صعود الدرج (الصعوبات الحركية)	السمع		العناية الشخصية كالاستحمام أو اللباس أو استخدام دوية المياه	الرؤية			
					مع استخدام سماعات سمعية	بدون استخدام سماعات سمعية		مع استخدام نظارة طبية	بدون استخدام نظارة طبية		
0-4	8171	80	288	2946	713	305	646	2537	656	٤ -	
5 - 9	17041	2729	573	2207	1228	722	1190	7033	1359	٩ - ٥	
10 - 14	24600	2383	755	2648	1539	1885	0	11405	3985	١٤ - ١٠	
15 - 19	18826	962	1443	3344	1028	535	257	8036	3221	١٩ - ١٥	
20 - 24	27017	2928	1772	2735	815	0	0	12435	6332	٢٥ - ٢٠	
25 +	345233	10725	11485	114525	19073	7547	4289	115953	61636	٢٥ فأكثر	
Total	440888	19807	16316	128405	24396	10994	6382	157399	77189	الجملة	

*One difficulty

*صعوبة واحدة

Source: Disability Survey 2017, General Authority for Statistics

المصدر: مسح ذوي العاقلة ٢٠١٧، الهيئة العامة للإحصاء



Table (19-2)

جدول (٢٠١٩) (٢٠١٩)

السكان السعوديون الذوات ذوي العاقة حسب نوع الصعوبة ومدى الصعوبة *
Saudi Female Population With Disability by Type of Difficulty and Period of Difficulty *

Duration of disability	Difficulty type						نوع الصعوبة				مدة الصعوبة
	الجملة Total	التواصل وتفاهم مع الآخرين	صعوبة الذاكرة أو التركيز Memory and concentration (cognition)	صعوبة المشي أو صعود الدرج (المصوبات الحركية)	السمع Hearing		العناية الشخصية كالاستحمام أو اللباس أو الاستخدام بفرجة المياه	الرؤية Seeing			
					مع استخدام معدات سمعية	بدون استخدام معدات سمعية		مع استخدام نظارة طبقة	بدون استخدام نظارة طبقة		
0-4	6959	180	0	1365	86	0	1665	2270	1393	٤٠	
5 - 9	11307	590	423	2902	450	1400	23	4424	1095	٩ - ٠	
10 - 14	18694	2001	0	2953	2715	1453	416	7763	1393	١٤ - ١٠	
15 - 19	18536	3230	620	1771	902	651	377	9790	1195	١٩ - ١٥	
20 - 24	22485	1945	485	2177	1325	0	704	13967	1882	٢٠ - ٢٠	
25 +	294776	13249	3269	166294	12351	3091	1808	58749	35965	٢٠ فأكثر	
Total	372757	21195	4797	177462	17829	6595	4993	96963	42923	الجملة	

*One difficulty

* صعوبة واحدة

Source: Disability Survey 2017, General Authority for Statistics

المصدر: مسح ذوي العاقة ٢٠١٧، الهيئة العامة للإحصاء



Table (20)

السكان السعوديون حسب المنطقة الإدارية و الجنس ووجود (صعوبات متعددة)
Saudi Population by sex, Administrative Area with (Multiple difficulties)

جدول (٢٠)

Administrative Area	توجد صعوبة With Difficulty			المنطقة الإدارية
	جملة Total	إناث Females	ذكور Males	
Al-Riyadh	156110	77679	78431	الرياض
Makkah Al-Mokarramah	150015	76482	73533	مكة المكرمة
Al-Madinah Al-Monawarah	45655	21810	23845	المدينة المنورة
Al-Qaseem	26934	13004	13930	القصييم
Eastern Region	70781	39394	31387	المنطقة الشرقية
Aseer	72488	34355	38133	عسير
Tabouk	20443	9584	10859	تبوك
Hail	21554	11433	10121	حائل
Northern Borders	7335	3918	3417	الحدود الشمالية
Jazan	35050	17480	17570	جازان
Najran	5566	2404	3162	نجران
Al-Baha	13508	6633	6875	الباحة
Al-Jouf	6639	3555	3084	الجوف
Total	632078	317731	314347	الجملة

Source: Disability Survey 2017 _General Authority for Statistics

المصدر: مسح ذوي الإعاقات ٢٠١٧ _ الهيئة العامة للإحصاء



Table (21)

جدول (٢١)

السكان السعوديون حسب فئات العمر و الجنس ووجود (صعوبات متعددة)
Saudi Population by Age Groups, sex with (Multiple difficulties)

Age Groups	توجد صعوبة With Difficulty			فئات العمر
	جملة Total	إناث Females	ذكور Males	
1 - 4	11390	6428	4962	٤ - .
5 - 9	18739	7850	10889	٩ - ٥
10 - 14	16561	7429	9132	١٤ - ١٠
15 - 19	17068	8032	9036	١٩ - ١٥
20 - 24	20994	7308	13686	٢٤ - ٢٠
25 - 29	19724	5366	14358	٢٩ - ٢٥
30 - 34	15165	7832	7333	٣٤ - ٣٠
35 - 39	19376	5955	13421	٣٩ - ٣٥
40 - 44	22648	8679	13969	٤٤ - ٤٠
45 - 49	22534	9489	13045	٤٩ - ٤٥
50 - 54	39618	22008	17610	٥٤ - ٥٠
55 - 59	48458	29249	19209	٥٩ - ٥٥
60 - 64	57427	26070	31357	٦٤ - ٦٠
65 - 69	70535	36329	34206	٦٩ - ٦٥
70 - 74	65743	36888	28855	٧٤ - ٧٠
75 - 79	59929	32633	27296	٧٩ - ٧٥
80+	106169	60186	45983	٨٠ فأكثر
Total	632078	317731	314347	الجملة

Source: Disability Survey 2017 _General Authority for Statistics

المصدر: مسح ذوي الإعاقة ٢٠١٧ - الهيئة العامة للإحصاء



Continued Table (22)

تابع جدول (22)

المعوقات المتعددة للسكان السعوديون ذوي الصعوبات الدارئة ونوع المعوقة ودرجة
Saudi Population With Disability by Administrative Area & Type and Degree of Difficulty

Administrative Area	Their severity	Difficulty type							المعوقة الدارئة			
		الجملة Total	التواصل والتفاعل مع الآخرين Communication and understanding with others	صعوبة التركيز أو التذكر أو التخييل Memory and concentration (cognition)	صعوبة المشي أو صعود الدرج (الصعوبات الجارية) Difficult to walk or climb stairs	السمع Hearing		العناية الشخصية أو التنظيف أو اللباس أو المهارة Personal care such as bathing, dressing or using the toilet		الرؤية Seeing		
						مع استخدام أجهزة سمعية With the use of audio aids	بدون استخدام أجهزة سمعية Without the use of audio aids			مع استخدام نظارة العدسات With the use of glasses	بدون استخدام نظارة العدسات Without using glasses	
Hail												
Mild Difficulty	36895	3270	3905	7,488	5303	991	3,778	5,173	6987	معوقة خفيفة		
Severe Difficulty	16100	860	1766	7450	1511	246	1185	1587	1495	معوقة شديدة		
Extreme Difficulty (Cannot do at all)	10559	1723	498	3,869	788	43	2,767	87	784	معوقة بالغة (لا يستطيع)		
Northern Borders												
Mild Difficulty	13605	1178	1924	3,057	1745	396	2,003	1,162	2140	معوقة خفيفة		
Severe Difficulty	5084	767	429	1675	263	315	609	388	638	معوقة شديدة		
Extreme Difficulty (Cannot do at all)	3690	526	333	1,598	33	99	892	101	108	معوقة بالغة (لا يستطيع)		
Jazan												
Mild Difficulty	54736	7737	5603	13,901	3979	2,339	6,678	6,832	7667	معوقة خفيفة		
Severe Difficulty	27773	4708	3866	7371	2008	1621	2053	3524	2622	معوقة شديدة		
Extreme Difficulty (Cannot do at all)	11538	1440	821	5,159	502	160	3,456	0	0	معوقة بالغة (لا يستطيع)		
Najran												
Mild Difficulty	9530	761	542	3,327	934	87	1,141	1,117	1621	معوقة خفيفة		
Severe Difficulty	4246	621	758	851	212	533	792	338	141	معوقة شديدة		
Extreme Difficulty (Cannot do at all)	1796	332	416	542	0	87	332	87	0	معوقة بالغة (لا يستطيع)		
Al-Baha												
Mild Difficulty	24662	2757	2050	6,531	1129	1,658	2,775	6,430	1332	معوقة خفيفة		
Severe Difficulty	9489	1076	227	3603	773	847	933	1731	299	معوقة شديدة		
Extreme Difficulty (Cannot do at all)	4659	409	246	1,561	454	309	1,191	259	230	معوقة بالغة (لا يستطيع)		
Al-Jouf												
Mild Difficulty	12776	1408	2109	2,141	1976	73	2,115	1,166	1788	معوقة خفيفة		
Severe Difficulty	6078	1042	192	2449	764	0	797	452	382	معوقة شديدة		
Extreme Difficulty (Cannot do at all)	1707	241	125	830	50	0	293	0	168	معوقة بالغة (لا يستطيع)		
Total												
Mild Difficulty	1124221	98729	130643	285106	138171	35331	112312	196893	127036	معوقة خفيفة		
Severe Difficulty	443973	48696	46118	154059	24875	16439	59116	65415	29255	معوقة شديدة		
Extreme Difficulty (Cannot do at all)	242164	38083	26534	88104	9414	5311	56181	7246	11291	معوقة بالغة (لا يستطيع)		

Source: Disability Survey 2017 - General Authority for Statistics

المصدر: مسح ذوي الصعوبات 2017 - الهيئة العامة للإحصاء



Continued Table (22-1)

المجموعات المتعددة السكان السعوديون الذكور ذوي الصعوبة الإدراكية وبنوع الصعوبة ودرجاتها
Saudi Male Population With Disability by Administrative Area & Type and Degree of Difficulty

تابع جدول (1-22)

Administrative Area	Their severity	Difficulty type							نوع الصعوبة				المناطق الإدارية
		الجملة Total	التواصل والتفاهل مع الآخرين Communication and understanding with others	صعوبة التذكر أو التركيز أو الصعوبات (المعرفية) Memory and concentration (cognition)	صعوبة أو مشي أو صعود الدرج (المعرفية) Difficult to walk or climb stairs	السمع Hearing		العناية التخصصية أو التأهيل أو التأسي (المعرفية) استخدام دورة الحياة Personal care such as bathing, dressing or using the toilet	الرؤية Seeing				
						مع استخدام صعوبات سمعية With the use of audio aids	بدون استخدام صعوبات سمعية Without the use of audio aids		مع استخدام نظارة طافية With the use of glasses	بدون استخدام نظارة طافية Without using glasses			
Hall													حائل
	Mild Difficulty	17731	1640	2154	4,009	2605	390	1,963	2,896	2074	معوية خفيفة		
	Severe Difficulty	7526	580	874	3022	900	162	503	723	762	معوية شديدة		
	Extreme Difficulty (Cannot do at all)	4999	1149	441	1,580	321	0	1,289	0	219	معوية بالغة (لا يستطيع)		
Northern Borders													الحدود الشمالية
	Mild Difficulty	6262	700	1068	1,147	920	60	940	608	819	معوية خفيفة		
	Severe Difficulty	2585	409	343	643	151	124	420	220	275	معوية شديدة		
	Extreme Difficulty (Cannot do at all)	1915	300	206	755	33	0	412	101	108	معوية بالغة (لا يستطيع)		
Jazan													جازان
	Mild Difficulty	28465	4120	3505	7,011	1851	1,163	3,845	3,668	3302	معوية خفيفة		
	Severe Difficulty	11130	2450	1976	2470	983	222	44	1475	1510	معوية شديدة		
	Extreme Difficulty (Cannot do at all)	5842	712	356	2,814	502	0	1,458	0	0	معوية بالغة (لا يستطيع)		
Najran													نجران
	Mild Difficulty	5868	583	473	1,922	534	87	799	893	577	معوية خفيفة		
	Severe Difficulty	2404	460	547	322	212	163	472	87	141	معوية شديدة		
	Extreme Difficulty (Cannot do at all)	1365	262	262	405	0	87	262	87	0	معوية بالغة (لا يستطيع)		
Al-Baha													البيشة
	Mild Difficulty	11764	1292	1022	3,120	522	871	872	3,576	489	معوية خفيفة		
	Severe Difficulty	4544	472	227	1506	199	847	220	1073	0	معوية شديدة		
	Extreme Difficulty (Cannot do at all)	2407	162	162	836	189	266	650	91	51	معوية بالغة (لا يستطيع)		
Al-Houf													الحويف
	Mild Difficulty	5823	511	848	1,295	932	73	856	870	438	معوية خفيفة		
	Severe Difficulty	2405	366	53	769	370	0	343	221	283	معوية شديدة		
	Extreme Difficulty (Cannot do at all)	1034	161	50	444	50	0	161	0	168	معوية بالغة (لا يستطيع)		
Total													الجملة
	Mild Difficulty	552601	48812	61826	146224	67832	17131	50073	106119	54584	معوية خفيفة		
	Severe Difficulty	202385	28393	23384	59840	12473	7549	27043	30553	13150	معوية شديدة		
	Extreme Difficulty (Cannot do at all)	117445	19481	15135	39161	5201	2001	28821	1829	5816	معوية بالغة (لا يستطيع)		

Source: Disability Survey 2017 - General Authority for Statistics

المصدر: مسح ذوي الإعاقة 2017 - الهيئة العامة للإحصاء



Table (22-2)

جدول (٢٢-٢)

المعوقات المتعددة للسكان السعوديين الذين لا ذوي العلاقة حسب المنطقة الإدارية ونوع المعوقة ودرجةها
Saudi Female Population With Disability by Administrative Area & Type and Degree of Difficulty

Administrative Area	Their severity	نوع المعوقة								المطابقة الإدارية	
		الجملة Total	التواصل مع الآخرين Communication and understanding with others	صعوبة التركيز أو التركيز Memory and concentration (cognition)	صعوبة المشي أو صعود الدرج (المعوقات الجذبية) Difficult to walk or climb stairs	السمع Hearing		التغذية أو الاستحمام أو اللباس أو العناية الشخصية Personal care such as bathing, dressing or using the toilet	الرؤية Seeing		
						مع استخدام أجهزة السمع With the use of audio aids	بدون استخدام أجهزة السمع Without the use of audio aids		مع استخدام نظارة طبية With the use of glasses		بدون استخدام نظارة طبية Without using glasses
الرياض											
Al-Riyadh	Mild Difficulty	140735	10178	15886	32,699	20892	6,295	13,323	26,169	15293	صعوبة خفيفة
	Severe Difficulty	49419	2636	4427	22022	1628	1797	7166	5214	4529	صعوبة شديدة
	Extreme Difficulty (Cannot do at all)	32614	5472	2883	13,890	779	0	7,353	1,567	670	صعوبة بالغة (لا يستطيع)
مكة المكرمة											
Makkah Al-Mokarramah	Mild Difficulty	137537	12496	17633	36,888	15449	3,673	12,169	23,362	15867	صعوبة خفيفة
	Severe Difficulty	62188	4798	8028	21101	3565	2261	7823	10991	3621	صعوبة شديدة
	Extreme Difficulty (Cannot do at all)	35336	6590	3671	10,648	1346	2,157	7,344	2,050	1530	صعوبة بالغة (لا يستطيع)
المنطقة الجنوبية											
Al-Madinah Al-Monawarah	Mild Difficulty	35475	2911	3549	7,178	4981	1,284	5,162	4,636	5774	صعوبة خفيفة
	Severe Difficulty	21187	2302	2209	7563	415	890	3792	2377	1639	صعوبة شديدة
	Extreme Difficulty (Cannot do at all)	5249	565	560	2,955	0	197	542	430	0	صعوبة بالغة (لا يستطيع)
القصيم											
Al-Qaseem	Mild Difficulty	22796	1160	1630	6,354	2574	228	2,554	3,753	4543	صعوبة خفيفة
	Severe Difficulty	8543	840	743	3873	385	297	1068	318	1019	صعوبة شديدة
	Extreme Difficulty (Cannot do at all)	5064	956	857	1,401	461	91	729	201	368	صعوبة بالغة (لا يستطيع)
المنطقة الشرقية											
Eastern Region	Mild Difficulty	68294	6435	11545	15,925	6812	1,879	9,266	10,915	5517	صعوبة خفيفة
	Severe Difficulty	33843	3009	2461	12998	1764	194	4450	7490	1477	صعوبة شديدة
	Extreme Difficulty (Cannot do at all)	17645	1524	1750	7,919	416	0	4,110	337	1589	صعوبة بالغة (لا يستطيع)
عسير											
Aseer	Mild Difficulty	73406	7053	9815	17,811	9624	1,591	8,383	9,999	9130	صعوبة خفيفة
	Severe Difficulty	21451	1925	1229	8842	1583	1345	2322	3166	1039	صعوبة شديدة
	Extreme Difficulty (Cannot do at all)	10200	1017	549	4,692	293	520	2,040	515	574	صعوبة بالغة (لا يستطيع)
تبوك											
Tabouk	Mild Difficulty	17086	1419	1696	4,086	2305	350	2,167	2,571	2492	صعوبة خفيفة
	Severe Difficulty	6781	456	419	3153	346	62	1085	1085	175	صعوبة شديدة
	Extreme Difficulty (Cannot do at all)	2224	553	167	713	186	0	543	62	0	صعوبة بالغة (لا يستطيع)

Continued Table (22-2)

تابع جدول (22-2)

المجموعات المتعددة للسكان السعوديون الذين يعانون من الإعاقة حسب المنطقة الإدارية ونوع الصعوبة ودرجةها
Saudi Female Population With Disability by Administrative Area & Type and Degree of Difficulty

Administrative Area	Their severity	Difficulty type							المجموعة الإدارية		
		الجملة Total	التواصل مع الآخرين Communication and understanding with others	صعوبة التركيز أو التركيز Memory and concentration (cognition)	صعوبة المشي أو صعود الدرج (الصعوبات الجسدية) Difficult to walk or climb stairs	السمع Hearing		العناية الشخصية أو اللباس أو النظارات Personal care such as bathing, dressing or using the toilet		الرؤية Seeing	
						مع استخدام أجهزة السمع With the use of audio aids	بدون استخدام أجهزة السمع Without the use of audio aids			مع استخدام نظارة With the use of glasses	بدون استخدام نظارة Without using glasses
Hall										حالة	
	Mild Difficulty	19164	1630	1751	3,479	2698	601	1,815	2,277	4913	مجموعة خفيفة
	Severe Difficulty	8574	280	892	4428	611	84	682	864	733	مجموعة شديدة
	Extreme Difficulty (Cannot do at all)	5560	574	57	2,289	467	43	1,478	87	565	مجموعة بالغة (لا يستطيع)
Northern Borders											الحدود الشمالية
	Mild Difficulty	7343	478	856	1,910	825	336	1,063	554	1321	مجموعة خفيفة
	Severe Difficulty	2499	358	86	1032	112	191	189	168	363	مجموعة شديدة
	Extreme Difficulty (Cannot do at all)	1775	226	127	843	0	99	480	0	0	مجموعة بالغة (لا يستطيع)
Jazan											جازان
	Mild Difficulty	26271	3617	2098	6,890	2128	1,176	2,833	3,164	4365	مجموعة خفيفة
	Severe Difficulty	16643	2258	1890	4901	1025	1399	2009	2049	1112	مجموعة شديدة
	Extreme Difficulty (Cannot do at all)	5696	728	465	2,345	0	160	1,998	0	0	مجموعة بالغة (لا يستطيع)
Najran											نجران
	Mild Difficulty	3662	178	69	1,405	400	0	342	224	1044	مجموعة خفيفة
	Severe Difficulty	1842	161	211	529	0	370	320	251	0	مجموعة شديدة
	Extreme Difficulty (Cannot do at all)	431	70	154	137	0	0	70	0	0	مجموعة بالغة (لا يستطيع)
Al-Baha											البيشة
	Mild Difficulty	12898	1465	1028	3,411	607	787	1,903	2,854	843	مجموعة خفيفة
	Severe Difficulty	4945	604	0	2097	574	0	713	658	299	مجموعة شديدة
	Extreme Difficulty (Cannot do at all)	2252	247	84	725	265	43	541	168	179	مجموعة بالغة (لا يستطيع)
Al-Jouf											الجبف
	Mild Difficulty	6953	897	1261	846	1044	0	1,259	296	1350	مجموعة خفيفة
	Severe Difficulty	3673	676	139	1680	394	0	454	231	99	مجموعة شديدة
	Extreme Difficulty (Cannot do at all)	673	80	75	386	0	0	132	0	0	مجموعة بالغة (لا يستطيع)
Total											الجملة
	Mild Difficulty	571620	49917	68817	138882	70339	18200	62239	90774	72452	مجموعة خفيفة
	Severe Difficulty	241588	20303	22734	94219	12402	8890	32073	34862	16105	مجموعة شديدة
	Extreme Difficulty (Cannot do at all)	124719	18602	11399	48943	4213	3310	27360	5417	5475	مجموعة بالغة (لا يستطيع)

Source: Disability Survey 2017_General Authority for Statistics

المصدر: مسح ذوي الإعاقة 2017 - الهيئة العامة للإحصاء



Disability Survey 2017



Table (23)

جدول (٢٣)

السكان السعوديون ذوي الإعاقات (١٠ سنوات فأكثر) حسب فئات العمر والحالة التعليمية (صعوبات متعددة)
Saudi Population (10 Years and over) With Disability by Age Groups and Educational Status (Multiple difficulties)

Age Groups	Educational Status							فئات العمر	
	الجملة Total	جامعي وما فوق University and Higher	دبلوم دون الجامعي Pre-Univ. Diploma	التأهيل ما يعادلها Secondary/Equivalent	المتوسطة Intermediate	الابتدائية Primary	يقدر ويكتب Read&Write		أبى Illiterate
10 - 14	16561	0	0	0	713	8236	3197	4415	١٤ - ١٠
15 - 19	17068	0	0	2522	4981	1774	1213	6578	١٩ - ١٥
20 - 24	20994	441	829	4808	2319	2090	1516	8991	٢٤ - ٢٠
25 - 29	19724	779	752	4815	1529	1583	691	9575	٢٩ - ٢٥
30 - 34	20050	997	1159	3331	2724	4022	1549	6268	٣٤ - ٣٠
35 - 39	14491	1813	384	3767	1373	2151	1297	3706	٣٩ - ٣٥
40 - 44	28411	6809	932	5399	2158	4921	1032	7160	٤٤ - ٤٠
54 - 49	16771	2008	756	2444	2677	3652	616	4618	٤٩ - ٤٥
50 - 54	50544	5141	2700	5498	6694	9759	7974	12778	٥٤ - ٥٠
55 - 59	37532	2539	1576	4599	2531	5685	7506	13096	٥٩ - ٥٥
60 - 64	76783	4019	2884	5207	7872	11036	14498	31267	٦٤ - ٦٠
65+	283020	6004	3360	6273	7745	24567	49474	185597	٦٥ فأكثر
Total	601949	30550	15332	48663	43316	79476	90563	294049	الجملة

Source: Disability Survey 2017, General Authority for Statistics

المصدر: مسح ذوي الإعاقات ٢٠١٧ - الهيئة العامة للإحصاء



Table (23-1)

جدول (٢٣-١)

السكان السعوديون الذكور ذوي الإعاقات (١٠ سنوات فأكثر) حسب فئات العمر والحالة التعليمية (معيقات متعددة)
Saudi Male Population (10 Years and over) With Disability by Age Groups and Educational Status (Multiple difficulties)

Age Groups	Educational Status					الحالة التعليمية			فئات العمر
	الجملة Total	جامعي فما فوق University and Higher	دبلوم دون الجامعة Pre-Univ. Diploma	الثانوي ما يعادلها Secondary/Equivalent	المتوسطة Intermediate	الابتدائية Primary	يقرا ويكتب Read&Write	أمية Illiterate	
10 - 14	9132	0	0	0	713	4729	1896	1794	١٤ - ١٠
15 - 19	9036	0	0	1681	2721	1085	542	3007	١٩ - ١٥
20 - 24	13686	408	829	2758	2059	1454	806	5372	٢٤ - ٢٠
25 - 29	14358	564	752	4072	736	956	691	6587	٢٩ - ٢٥
30 - 34	10719	444	1159	3139	1275	1757	661	2284	٣٤ - ٣٠
35 - 39	10035	1598	384	2465	991	1886	638	2073	٣٩ - ٣٥
40 - 44	17373	5003	483	2864	1439	3446	324	3814	٤٤ - ٤٠
54 - 49	9641	1485	756	1978	1847	1356	238	1981	٤٩ - ٤٥
50 - 54	21114	3273	2285	3336	4769	3950	2346	1155	٥٤ - ٥٠
55 - 59	15705	1878	1056	3149	2252	3425	1736	2209	٥٩ - ٥٥
60 - 64	38382	3369	2069	4620	6087	7888	7182	7167	٦٤ - ٦٠
65+	129315	4773	3024	5270	7422	19896	30187	58743	٦٥ فأكثر
Total	298496	22795	12797	35332	32311	51828	47247	96186	الجملة

Source: Disability Survey 2017_General Authority for Statistics

المصدر: مسح ذوي الإعاقات ٢٠١٧ - الهيئة العامة للإحصاء



Table (23-2)

جدول (٢٣-٢)

السكان السعوديون الذين ذوي الإعاقات (١٠ سنوات فأكثر) حسب فئات العمر والحالة التعليمية (صعوبات متعددة)
Saudi Female Population (10 Years and over) With Disability by Age Groups and Educational Status (Multiple difficulties)

Age Groups	Educational Status						فئات العمر		
	الجملة Total	جامعي وما فوق University and Higher	دبلوم دون الجامعة Pre-Univ. Diploma	الثانوي وما يعادلها Secondary/Equivalent	المتوسطة Intermediate	الابتدائية Primary		يفقر ويكتب Read&Write	أمية Illiterate
10 - 14	7429	0	0	0	0	3507	1301	2621	١٤ - ١٠
15 - 19	8032	0	0	841	2260	689	671	3571	١٩ - ١٥
20 - 24	7308	33	0	2050	260	636	710	3619	٢٤ - ٢٠
25 - 29	5366	215	0	743	793	627	0	2988	٢٩ - ٢٥
30 - 34	9331	553	0	192	1449	2265	888	3984	٣٤ - ٣٠
35 - 39	4456	215	0	1302	382	265	659	1633	٣٩ - ٣٥
40 - 44	11038	1806	449	2535	719	1475	708	3346	٤٤ - ٤٠
54 - 49	7130	523	0	466	830	2296	378	2637	٤٩ - ٤٥
50 - 54	29430	1868	415	2162	1925	5809	5628	11623	٥٤ - ٥٠
55 - 59	21827	661	520	1450	279	2260	5770	10887	٥٩ - ٥٥
60 - 64	38401	650	815	587	1785	3148	7316	24100	٦٤ - ٦٠
65+	153705	1231	336	1003	323	4671	19287	126854	٦٥ فأكثر
Total	303453	7755	2535	13331	11005	27648	43316	197863	الجملة

Source: Disability Survey 2017 - General Authority for Statistics

المصدر: مسح ذوي الإعاقات ٢٠١٧ - الهيئة العامة للإحصاء



Table(24)

السكان السعوديون ذوي العاقة (١٥ سنة فأكثر) حسب الجنس والحالة الزوجية (صعوبات متعددة)
Saudi Population (15 Years and over) With Disability by sex and Marital Status (Multiple difficulties)

جدول (٢٤)

Age Groups	Marital Status & Gender										فئات العمر		
	Total		الجملة		أرمل		مطلق		متزوج			الحالة الزوجية والجنس	
	الجملة Total	انثى Females	ذكر Males	انثى Females	ذكر Males	انثى Females	ذكر Males	انثى Females	ذكر Males	انثى Females		ذكر Males	انثى Females
15 - 19	17068	8032	9036	0	0	0	0	0	0	0	8032	9036	١٩ - ١٥
20 - 24	20994	7308	13686	0	0	0	0	43	206	7265	13480	٢٤ - ٢٠	
25 - 29	19724	5366	14358	0	0	0	411	718	3493	4648	10454	٢٩ - ٢٥	
30 - 34	20050	9331	10719	0	0	396	201	2611	4849	6324	5669	٣٤ - ٣٠	
35 - 39	14491	4456	10035	0	378	275	0	1242	5677	2939	3980	٣٩ - ٣٥	
40 - 44	28411	11038	17373	0	0	983	97	7452	13773	2603	3503	٤٤ - ٤٠	
45 - 49	16771	7130	9641	892	391	731	0	4929	8053	578	1197	٤٩ - ٤٥	
50 - 54	50544	29430	21114	6292	0	1219	1173	19888	18284	2031	1657	٥٤ - ٥٠	
55 - 59	37532	21827	15705	4785	0	789	216	15853	15171	400	318	٥٩ - ٥٥	
60 - 64	76783	38401	38382	15852	2267	1230	1055	21239	33673	80	1387	٦٤ - ٦٠	
65+	283020	153705	129315	98390	8934	4129	2693	47622	116496	3564	1192	٦٥ فأكثر	
Total	585388	296024	289364	126211	11970	9752	5846	121597	219675	38464	51873	الجملة	

Source: Disability Survey 2017 _General Authority for Statistics

المصدر: مسح ذوي العاقة ٢٠١٧ _ الهيئة العامة للإحصاء



Table (25)

جدول (٢٥)

* السكان السعوديون ذوي الإعاقات (٥ سنة فأكثر) حسب درجة الصعوبة الشديدة والحالة العملية (مضبوطة متعددة)

Saudi Population (15 years and over) With Disability by Their severity and The practical situation (Multiple difficulties) *

Their severity	الجملة	أخرى	متقاعد	مضبوطة كإعمال المنزل	طالب	يبحث عن عمل		يبحث عن عمل		مستغل بدون أجر		مستغل بأجر		صاحب عمل		صاحب عمل	درجة شديدا
						ولم يسبق له	وسبق له	أجر	مستغل بأجر	يوظف	يوظف						
Mild Difficulty	266506	39414	77343	87410	6369	11310	5461	1731	31200	4197	2071					صعوبة بسيطة	
Severe Difficulty	216544	73723	42815	62015	4339	13106	3554	729	13451	1846	966					صعوبة شديدة	
Extreme Difficulty (Cannot do at all)	102338	57615	14812	15784	2781	6121	2380	0	2493	45	327					صعوبة بالغة (لا تستطيع)	
Total	585388	170752	134970	165209	13489	30537	11375	2460	47144	6088	3364					الجملة	

*The highest difficulty was calculated

* تم احتساب الصعوبة ذات الشدة الأعلى

Source: Disability Survey 2017 _General Authority for Statistics

المصدر: مسح ذوي الإعاقات ٢٠١٧ - الهيئة العامة للإحصاء



Table (25-1)

جدول (25-1)

السكان السعوديون الذكور ذوي الإعاقات (15 سنة فأكثر) حسب درجة العمومية الشديدة والحالة العملية (معيقات متعددة)*

Saudi Male Population (15 years and over) With Disability by Their severity and The practical situation (Multiple difficulties)

Their severity	الجملة	أخرى	متقاعد	طالب	يبحث عن عمل و		يبحث عن عمل		مستقل بدون أجر	مستقل بأجر	صاحب عمل لا		صاحب عمل		درجة شديداً
					لم يسبق له العمل	Unemployed Never Worked	وسبق له العمل	Unemployed Ever Worked			Work without pay	Paid	يوظف	Employer not hired	
Mild Difficulty	141426	15991	74196	3499	8393	4489	1731	27759	4197	2071					صعوبة خفيفة
Severe Difficulty	99458	28006	40335	2461	9160	3554	729	12401	1846	966					صعوبة شديدة
Extreme Difficulty (Cannot do at all)	48480	23102	14136	2232	3785	2360	0	2493	45	327					صعوبة بالغة (لا يستطيع)
Total	289364	66199	128667	8192	21338	10403	2460	42653	6088	3364					الجملة

*The highest difficulty was calculated

*تم احتساب الصعوبة ذات الشدة الأعلى

Source: Disability Survey 2017 _General Authority for Statistics

المصدر: مسح ذوي الإعاقات 2017 _ الهيئة العامة للإحصاء



Disability Survey 2017

Table (25-2)

جدول (٢٥-٢)

* السكان السعوديون الذين يعانون من (١٥ سنة فأكثر) حسب درجة الصعوبة الشديدة وبالحالة العملية (صعوبات متعددة)

Saudi Female Population (15 years and over) With Disability by Their severity and The practical situation (Multiple difficulties)

Their severity	الجملة	أخرى	متقاعد	مفوضة الأعمال المنزل	طالب	يبحث عن عمل		مشتغل بدون أجر		مشتغل بأجر		مشتغل يوظف	مشتغل يوظف	درجة شديداً
						يبحث عن عمل و لم يسبق له العمل	يسبق له العمل	مشتغل بدون أجر	مشتغل بأجر Paid					
Mild Difficulty	125080	24323	3147	87410	2870	2917	972	0	3441	0	0	0	صعوبة خفيفة	
Severe Difficulty	117086	45717	2480	62015	1878	3946	0	0	1050	0	0	0	صعوبة شديدة	
Extreme Difficulty (Cannot do at all)	53858	34513	676	15784	549	2336	0	0	0	0	0	0	صعوبة بالغة (لا يستطيع)	
Total	296024	104553	6303	165209	5297	9199	972	0	4491	0	0	0	الجملة	

*The highest difficulty was calculated

*تم حساب الصعوبة ذات الشدة الأعلى

Source: Disability Survey 2017 _ General Authority for Statistics

المصدر: مسح ذوي العاقبة ٢٠١٧ _ الهيئة العامة للإحصاء



Disability Survey 2017



Table (26)

جدول (٢٦)

المعوقات المتعددة للسكان السعوديين حسب درجة القرابة بين الأب والأم ونوع المعوكة
Multiple difficulties for Saudi Population by Relationship Between Parents and Type of difficulty

Relationship Between Parents	Difficulty type				نوع المعوكة				درجة القرابة بين الأب والأم	
	المعلة Total	التواصل والتفاهم مع الذنين and understanding with others	معوكة الذاكرة أو التركيز Memory and concentration (cognition)	معوكة المشي أو صعود الدرج (المعوقات الحركية) Difficult to walk or climb stairs	السمع Hearing		العناية المنزلية كالاستحمام أو اللباس أو المياه استخدام دونه المياه	الرؤيا Seeing		
					مع استخدام معدات سمعية	بدون استخدام معدات سمعية		مع استخدام نظارة ظبية		بدون استخدام نظارة ظبية
First degree relatives father's side	263609	31866	31517	71480	23723	11911	35464	37488	20160	أقرب من الدرجة الأولى من ناحية الأب
First degree relatives mother's side	79055	8970	9330	19919	9923	2809	9680	10957	7467	أقرب من الدرجة الأولى من ناحية الأب والأم
First degree relatives Father and mother hand	326395	40054	38025	91512	33668	10242	38092	43275	31527	أقرب من الدرجة الأولى من ناحية الأب والأم
Other relatives	341607	33959	35991	97751	39987	10882	40150	43547	39340	قرابة أخرى
Not related	799692	70659	88432	246607	65159	21237	104223	134287	69088	لا توجد قرابة
Total	1810358	185508	203295	527269	172460	57081	227609	269554	167582	المعلة

Source: Disability Survey 2017, General Authority for Statistics

المصدر: مسح ذوي العاقة ٢٠١٧ - الهيئة العامة للإحصاء



Table (25-1)

جدول (٢٥-١)

المعوقات المتعددة للسكان السعوديون الذكور حسب درجة القرابة بين الأب والم ونوع المعوقة
Multiple difficulties for Male Saudi Population by Relationship Between Parents and Type of difficulty

Relationship Between Parents	Difficulty type						نوع المعوقة				درجة القرابة بين الأب والم
	الجملة	التواصل والتفاهم مع الآخرين	معوقة الذاكرة أو التركيز	معوقة المشي أو صعود الدرج (المعوقات الحركية)	السمع		العقاة النفسية أو كالتستخدم أو اللباس أو	الرؤية			
					مع استخدام	بدون استخدام		مع استخدام نظارة طبية	بدون استخدام نظارة طبية		
First degree relatives father's side	115395	14357	13102	30952	10739	5356	13419	20226	7244	أقارب من الدرجة الأولى من ناحية الأب	
First degree relatives mother's side	36999	4575	4664	8590	4576	1452	4602	4510	4030	أقارب من الدرجة الأولى من ناحية الأم	
First degree relatives Father and mother hand	161574	22676	19850	42421	16442	4742	19624	22486	13333	أقارب من الدرجة الأولى من ناحية الأب والأم	
Other relatives	179076	18339	19924	49455	20691	5357	20991	24264	20055	قرابة أخرى	
Not related	379387	36739	42805	113807	33058	9774	47301	67015	28888	لا توجد قرابة	
Total	872431	96686	100345	245225	85506	26681	105937	138501	73550	الجملة	

Source: Disability Survey 2017, General Authority for Statistics

المصدر: مسح ذوي الإعاقة ٢٠١٧ - الهيئة العامة للإحصاء



Table (26-2)

جدول (٢٦-٢)

المعوقات المتعددة للسكان السعوديون الناتج حسب درجة القرابة بين الاب والام ونوع المعوقة
Multiple difficulties for Female Saudi Population by Relationship Between Parents and Type of difficulty

Relationship Between Parents	Difficulty type		نوع المعوقة						درجة القرابة بين الاب والام	
	الجملة	الواصل والناهم مع الذين	صعوبة التذكر أو التركيز	صعوبة المنش أو صعود الدرج (المعوقات الجذبة)	السمع		الفتاة المشخصة أو كالمستخدم أو الناس أو استخدام دونه	الرؤية		
					مع استخدام معدات سمعية	بدون استخدام معدات سمعية		مع استخدام نظارة طبية		بدون استخدام نظارة طبية
First degree relatives father's side	148214	17509	18415	40528	12984	6555	22045	17262	12916	اقارب من الدرجة الواسع من ناحية الاب
First degree relatives mother's side	42056	4395	4666	11329	5347	1357	5078	6447	3437	اقارب من الدرجة الواسع من ناحية الام
First degree relatives Father and mother hand	164821	17378	18175	49091	17226	5500	18468	20789	18194	اقارب من الدرجة الواسع من ناحية الاب والام
Other relatives	162531	15620	16067	48296	19296	5525	19159	19283	19285	قرابة اقرى
Not related	420305	33920	45627	132800	32101	11463	56922	67272	40200	للتواجد قرابة
Total	937927	88822	102950	282044	86954	30400	121672	131053	94032	الجملة

Source: Disability Survey 2017, General Authority for Statistics

المصدر: مسح ذوي الإعاقة ٢٠١٧، الهيئة العامة للإحصاء



Table (27)

المعوقات المتعددة للسكان السعوديون حسب نوع المعوابة وسبب المعوابة
Multiple difficulties for Saudi Population by Type of Disability and Cause of difficulty

جدول (٢٧)

Cause of Disability	Difficulty type						نوع المعوابة				سبب المعوابة
	الجملة	التواصل والتفاهم مع الآخرين	معوابة الذاكرة أو التركيز	معوابة المشي أو صعود الدرج (المعوابات الحركية)	السمع		العناية الشخصية كالاستحمام أو اللباس أو استعمال قوالب المياه	الرؤيا			
					مع استعمال معونات سمعية	بدون استعمال معونات سمعية		مع استعمال نظارة طبية	بدون استعمال نظارة طبية		
Congenital	268629	40057	35383	66237	26251	10975	33506	31647	24573	خالقية	
During Pregnancy	36023	7273	5818	7041	2263	1662	7847	2627	1492	أثناء الحمل	
During Delivery	97417	24744	17785	19727	3737	2276	21378	4725	3045	أثناء الولادة	
Traffic Accident	53106	4643	6296	17956	3125	1096	9184	8035	2771	حوادث سير	
Other Accident	107306	10039	12864	31664	10558	2818	9949	19242	10172	حوادث أخرى	
Disease	977942	81672	101760	296740	97875	30482	116484	153146	99783	بسبب المرض	
Other	269935	17080	23389	87904	28651	7772	29261	50132	25746	أخرى	
Total	1810358	185508	203295	527269	172460	57081	227609	269554	167582	الجملة	

Source: Disability Survey 2017, General Authority for Statistics

المصدر: مسح ذوي الإعاقة ٢٠١٧ - الهيئة العامة للإحصاء



Table (27-1)

المعوقات المتعددة للسكان السعوديون الذكور حسب نوع المعوقية وسبب المعوقية
Multiple difficulties for Male Saudi Population by Type of Disability and Cause of difficulty

جدول (٢٧-١)

Cause of Disability	Difficulty type						نوع المعوقية				سبب المعوقية
	الجملة	التواصل والتفاعل مع الآخرين	معموية الذاكرة أو التركيز	معموية المشي أو صعود الدرج (المعوقات الحركية)	السمع		العناية الشخصية كالاستحمام أو اللبس أو استخدام دورة المياه	الرؤية			
					مع استخدام سماعات سميعة	بدون استخدام سماعات سميعة		مع استخدام نظارة طبية	بدون استخدام نظارة طبية		
Total	872431	96686	100345	245225	85506	26681	105937	138501	73550	الجملة	
Congenital	159776	24701	21465	38241	17154	4911	19754	19429	14121	خلفية	
During Pregnancy	17811	4401	2497	4079	984	445	4194	261	950	أثناء الحمل	
During Delivery	49547	12964	8979	10027	1951	1351	10806	2560	909	أثناء الولادة	
Traffic Accident	48171	4201	6223	15995	3125	727	8427	7002	2471	حوادث سير	
Other Accident	55567	5516	6941	15040	7590	927	4084	10402	5067	حوادث أخرى	
Disease	423982	38595	44503	123154	42728	13798	47182	74001	40021	بسبب المرض	
Other	117577	6308	9737	38689	11974	4522	11490	24846	10011	أخرى	

Source: Disability Survey 2017, General Authority for Statistics

المصدر: مسح ذوي الإعاقة ٢٠١٧، الهيئة العامة للإحصاء



Table (27-2)

المعوقات المتعددة للسكان السعوديون الذكور حسب نوع المعوكة وسبب المعوكة
Multiple difficulties for Female Saudi Population by Type of Disability and Cause of difficulty

جدول (27-2)

Cause of Disability	Difficulty type				نوع المعوكة				سبب المعوكة	
	الجملة	التواصل والتفاهم مع الآخرين	معوكة الذاكرة أو التركيز	معوكة المشي أو صعود الدرج (المعوقات الحركية)	السمع		الاعانة الشخصية كالاستحمام أو اللبس أو استخدام دورة المياه	الرؤية		
					مع استخدام سماعات سمعية	بدون استخدام سماعات سمعية		مع استخدام نظارة طبية		بدون استخدام نظارة طبية
Congenital	108853	15356	13918	27996	9097	6064	13752	12218	10452	ظافية
During Pregnancy	18212	2872	3321	2962	1279	1217	3653	2366	542	أثناء الحمل
During Delivery	47870	11780	8806	9700	1786	925	10572	2165	2136	أثناء الولادة
Traffic Accident	4935	442	73	1961	0	369	757	1033	300	حوادث سير
Other Accident	51739	4523	5923	16624	2968	1891	5865	8840	5105	حوادث أخرى
Disease	553960	43077	57257	173586	55147	16684	69302	79145	59762	بسبب المرض
Other	152358	10772	13652	49215	16677	3250	17771	25286	15735	أخرى
Total	937927	88822	102950	282044	86954	30400	121672	131053	94032	الجملة

Source: Disability Survey 2017 - General Authority for Statistics

المصدر: مسح ذوي العاقات 2017 - الهيئة العامة للإحصاء



Table (28)

المعوقات المتعددة للسكان السعوديين حسب نوع المعوكة ومدى المعوكة
Multiple difficulties for Saudi Population by Type of difficulty and Period of difficulty

جدول (28)

Duration of disability	Difficulty type							نوع المعوكة			مدة المعوكة
	الجملة Total	التواصل والتفاعل مع الآخرين Communication and understanding with others	معوكة الذاكرة أو التركيز Memory and concentration (cognition)	معوكة أو المشي أو صعود الدرج (المعوقات الجسدية) Difficult to walk or climb stairs	السمع Hearing		العناية الشخصية كالاستحمام أو اللبس أو استخدام دجوة الحياة Personal care such as bathing, dressing or using the toilet	الرؤية Seeing			
					مع استخدام معدات سمعية With the use of audio aids	بدون استخدام معدات سمعية Without the use of audio aids		مع استخدام نظارة طبية With the use of glasses	بدون استخدام نظارة طبية Without using glasses		
0-4	37969	6917	5148	9333	2340	408	9390	2123	2310	٤-	
5 - 9	62282	14571	11243	10857	3134	2226	14303	2122	3826	٩ - ٥	
10 - 14	49450	11141	8089	9994	3468	1629	9692	3750	1687	١٤ - ١٠	
15 - 19	49459	10719	9458	8118	3576	1950	9442	4090	2106	١٩ - ١٥	
20 - 24	73401	17398	16149	13928	2807	1685	14994	4000	2440	To - 1٠	
25 +	1537797	124762	153208	475039	157135	49183	169788	253469	155213	To فأكثر	
Total	1810358	185508	203295	527269	172460	57081	227609	269554	167582	الجملة	

Source: Disability Survey 2017, General Authority for Statistics

المصدر: مسح ذوي الإعاقة ٢٠١٧، الهيئة العامة للإحصاء



Table (28-1)

المعوقات المتعددة للسكان السعوديين الذكور حسب نوع المعوقة ومدى المعوقة
Multiple difficulties for Male Saudi Population by Type of difficulty and Period of difficulty

جدول (٢٨-١)

Duration of disability	Difficulty type						نوع المعوقة				مدة المعوقة
	الجملة	التواصل والتفاهم مع الآخرين	معوقة الذاكرة أو التركيز	معوقة أو المشي أو صعود الدرج (المعوقات الحركية)	السمع		العناية الشخصية كالاستحمام أو اللبس أو استخدام دورة المياه	الرؤية			
					صعوبة أو المشي أو صعود الدرج (المعوقات الحركية)	مع استخدام		بدون استخدام	مع استخدام نظارة طبية	بدون استخدام نظارة طبية	
0-4	15357	2882	2507	3962	706	24	3918	533	825	٤ -	
5 - 9	36172	9028	6481	5980	1625	865	8533	1377	2283	٩ - ٠	
10 - 14	23774	5588	2944	4808	1572	1567	4345	2033	917	١٤ - ١ .	
15 - 19	26008	5530	5275	3805	2166	1225	4970	1371	1666	١٩ - ١٠	
20 - 24	50392	11802	11339	9546	1794	1021	10333	2490	2067	٢٠ - ٢١ .	
25 +	720728	61856	71799	217124	77643	21979	73838	130697	65792	٢٥ فأكثر	
Total	872431	96686	100345	245225	85506	26681	105937	138501	73550	الجملة	

Source: Disability Survey 2017, General Authority for Statistics

المصدر: مسح ذوي الإعاقة ٢٠١٧، الهيئة العامة للإحصاء



Table (28-2)

جدول (28-2)

المعوقات المتعددة للسكان السعوديين اللواتي حسب نوع المعوطة ومدة المعوطة
Multiple difficulties for Female Saudi Population by Type of difficulty and Period of difficulty

Duration of disability	Difficulty type						نوع المعوطة			مدة المعوطة
	الجملة	التواصل والتفاهم مع الآخرين	معوطة الذاكرة أو التركيز	معوطة أو المشي أو صعود الدرج (المعوطات الحركية)	السمع		العناية الشخصية أو الاستحمام أو اللباس أو استخدام دورة المياه	الرؤيا		
					مع استخدام سماعات سمعية	بدون استخدام سماعات سمعية		مع استخدام نظارة طبية	بدون استخدام نظارة طبية	
0-4	22612	4035	2641	5371	1634	384	5472	1590	1485	٤-
5 - 9	26110	5543	4762	4877	1509	1361	5770	745	1543	٩ - ٥
10 - 14	25676	5553	5145	5186	1896	62	5347	1717	770	١٤ - ١٠
15 - 19	23451	5189	4183	4313	1410	725	4472	2719	440	١٩ - ١٥
20 - 24	23009	5596	4810	4382	1013	664	4661	1510	373	٢٥ - ٢٠
25 +	817069	62906	81409	257915	79492	27204	95950	122772	89421	٢٥ فأكثر
Total	937977	88822	102950	282044	86954	30400	121672	131053	94032	الجملة

Source: Disability Survey 2017, General Authority for Statistics

المصدر: مسح ذوي القابلية ٢٠١٧ - الهيئة العامة للإحصاء



Table (29)

جدول (٢٩)

السكان السعوديون ذوي العاقة (٥١ سنة فأكثر) حسب المنطقة الإدارية والمحافظة من القلق والاكتئاب واستخدام العلاج لهذه المشاعر

Saudi Population With Disability (15 Years and Over) by Administrative Area and Anxiety and Depression and Medication taken for them

sex	استخدام العلاج Use of treatment	المعاناة من القلق والاكتئاب Suffer of anxiety and depression				الجنس
		عدة مرات في السنة Several times a year	شهرياً monthly	اسبوعياً Weekly	يوميّاً Daily	
Male	52572	54870	18357	18896	29812	ذكور
Female	59316	45374	16043	14134	28960	إناث
Total	111888	100244	34400	33030	58772	الجملة

Source: Disability Survey 2017_General Authority for Statistics

المصدر: مسح ذوي العاقة ٢٠١٧ _ الهيئة العامة للإحصاء

Table (30)

جدول (٣٠)

المعينات الحركية المستخدمة للسكان السعوديون ذوي الإعاقة الحركية حسب الجنس
Saudi Population with Motor Disabilities by sex and the Aids Used in Mobility

sex	Type of means of mobility							الجنس
	الإجمالي	أخرى	مساعدة شخص ما	أطراف صناعية (الرجل / أو القدم)	الوقوف أو جهاز	كرسي متحرك (عادي أو كهربائي)	عصا (عكازات)	
	Total	Other	Help someone	Artificial limbs	Stand device	Wheel chair	Crutches	
Male	194866	3297	43641	1381	3252	42285	101010	ذكر
Female	304989	6574	82697	711	6965	70442	137600	إناث
Total	499855	9871	126338	2092	10217	112727	238610	الإجمالي

Source: Disability Survey 2017 _General Authority for Statistics

المصدر: مسح ذوي الإعاقة ٢٠١٧ - الهيئة العامة للإحصاء



Table (31)

جدول (31)

السكان السعوديون ذوي الإعاقة حسب الجنس الذين يتلقون خدمات من وزارة العمل والتنمية الاجتماعية
Saudi Population with Disabilities by sex and the Services they Receive from the Ministry of Labor and Social Development

sex	Services provided				الخدمات المقدمة				الجنس
	الجملة Total	أخرى Other	أقواء Accommodation	رعاية يومية Day Care	رعاية منزلية Home care	مادية Physical	عينية In-kind		
Male	161007	7250	498	1354	3073	130413	18419	ذكور	
Female	192607	4829	547	2188	4397	166046	14600	إناث	
Total	353614	12079	1045	3542	7470	296459	33019	الجملة	

Source: Disability Survey 2017 _General Authority for Statistics

المصدر: مسح ذوي الإعاقة ٢٠١٧ _ الهيئة العامة للإحصاء



Table (32)

جدول (٣٢)

السكان السعوديون ذوي الإعاقة (٥ سنوات فأكثر) الذين يستخدمون لغة الإشارة حسب الجنس

Saudi Population (5 years and over) With Disability by sex and Using Sign Language

sex	الذين يستخدمون لغة الإشارة Using Sign Language	الجنس
Male	14150	ذكور
Female	13598	إناث
Total	27748	الجملة

Source: Disability Survey 2017_ General Authority for Statistics

المصدر: مسح ذوي الإعاقة ٢٠١٧ _ الهيئة العامة للإحصاء





الهيئة العامة للإحصاء
General Authority for Statistics

stats.gov.sa

 [@stats_saudi](https://twitter.com/stats_saudi)

 [stats.saudi](https://www.facebook.com/stats.saudi)

 [stats_saudi](https://www.instagram.com/stats_saudi)