



الهيئة العامة للإحصاء
General Authority for Statistics

الرقم القياسي لتكلفة المعيشة

نوفمبر 2016

المحتويات

الموضوع	م
مقدمة	1
منهجية الرقم القياسي لتكلفة المعيشة	2
الملاح الرئيسية لتحركات الرقم القياسي لتكلفة المعيشة	3
الجدول	4

مقدمة

تعتبر إحصاءات الأسعار والأرقام القياسية من الإحصاءات الاقتصادية الهامة المرتبطة بحياة الأفراد اليومية والتي توفر المعلومات الضرورية لمعرفة الاتجاه العام لحركة الأسعار من خلال تركيب الأرقام القياسية لها.

وقد بدأت الهيئة العامة للإحصاء بإصدار نشرات الأسعار والأرقام القياسية لتكلفة المعيشة منذ أكثر من خمسين عاماً ، وذلك من أجل توفير بيانات عن أسعار المستهلك حيث تجمع بيانات الأسعار من ستة عشر مدينة رئيسية تمثل ثلاثة عشر مدينة منها مراكز المناطق الإدارية وهي (الرياض ، مكة المكرمة ، المدينة المنورة ، بريدة ، الدمام ، أبها ، تبوك ، حائل ، عرعر ، جازان ، نجران ، الباحة ، سكاكا) بالإضافة إلى ثلاث مدن أخرى وهي (جدة ، الطائف ، الهفوف) وذلك بالاعتماد على مكونات سلة المستهلك من السلع والخدمات المستخرجة من مسح إنفاق ودخل الأسرة لعام 2007 م ، من أجل توفير بيانات شهرية ، وسلسلة زمنية لبيانات الرقم القياسي لتكلفة المعيشة بغرض إجراء المقارنات ومعرفة التطورات السعرية عبر الزمن.

وتقوم الهيئة العامة للإحصاء بإجراء التحديثات اللازمة على برامجها كل فترة ، وذلك من خلال مراجعة مكونات سلة المستهلك وتحديث مصادر بيع السلع والخدمات ، وإجراء تحديث شامل على برنامج الرقم القياسي لتكلفة المعيشة سواء من حيث الإطار ومكونات سلة المستهلك والمنهجية وأسلوب العمل الميداني والمكتبي وحساب الأرقام القياسية، وعلى ضوء ذلك بلغت سلة السلع الجديدة بأساس عام 2007 م (476) سلعة وخدمة .

ويسر الهيئة العامة للإحصاء أن تقدم هذه النشرة بطلتها الجديدة إلى الباحثين والمخططين ومراكز البحوث وكافة المهتمين بالشؤون الاقتصادية، آمين أن تكون البيانات التي ستوفرها الهيئة بشكل منتظم عوناً لهم، وبكل تأكيد سوف تقوم الهيئة بتطوير هذا العمل بناءً على المقترحات التي يبدونها المستفيدون ، كما يمكن الاطلاع على البيانات الإحصائية من خلال موقع الهيئة الإلكتروني (WWW.STATS.GOV.SA).

والله الموفق ،،،

الهيئة العامة للإحصاء

إحصاءات الأسعار والأرقام القياسية

فاكس (4014138 # 1196)

ص.ب 3735 الرياض 11481

E-mail : Info@stats.gov.sa

منهجية الرقم القياسي لتكلفة المعيشة

الوصف:

تقوم الهيئة العامة للإحصاء بجمع بيانات عن أسعار المستهلك بهدف تركيب الأرقام القياسية لها، من أجل التعرف على مدى التغير في تكلفة المعيشة. ونظراً للأهمية القصوى لهذه البيانات، فقد تم وضع نظام متكامل يغطي كافة الجوانب من حيث اختيار السلع والخدمات وطرق جمع الأسعار وتدقيقها وحساب الأرقام القياسية، إضافة إلى اختيار المصادر وتوزيعها الجغرافي. وتعتبر سلة المستهلك هي المجموعة الحقيقية للسلع والخدمات التي يتم رصدها من خلال مسح إنفاق ودخل الأسرة، ويتم استخراج التوزيع النسبي لاستهلاك السلع والخدمات داخل سلة المستهلك لتكون الركيزة الأساسية في حساب الأرقام القياسية.

أهداف برنامج الأرقام القياسية لتكلفة المعيشة :

يهدف إلى توفير البيانات عن أسعار المستهلك للسلع والخدمات الداخلة في سلة المستهلك وتوفير بيانات عن الأرقام القياسية لتكلفة المعيشة ضمن سلسلة زمنية من البيانات. كما تستخدم الأرقام القياسية لتكلفة المعيشة في الآتي :

- وسيلة إحصائية لقياس التغيرات في أسعار السلع والخدمات المشتراه من قبل المستهلك بين فترة وأخرى.
- يستخدم على نطاق واسع كمؤشر دقيق لقياس اتجاهات التضخم والانحسار الاقتصادي.
- الاعتماد عليه في التحليلات الاقتصادية والإحصائية الخاصة بتحركات الأسعار والتنبؤات المستقبلية له خلال فترات زمنية مختلفة.
- مقياس للتغيرات في القوة الشرائية للعملة.
- يستخدم أيضا في مجالات الحسابات القومية لاستنباط تقديرات السعر الثابت.

اختيار سلة السلع :

على ضوء دراسة النتائج النهائية لمسح إنفاق ودخل الأسرة لعام 2007 م، تم اختيار البنود المكونة لسلة السلع والخدمات الجديدة والمكونة للرقم القياسي لتكلفة المعيشة. وقد روعي التمثيل الشامل لمجموعة السلع والخدمات المكونة لسلة المستهلك وذلك بزيادة حجم العينة بما يتناسب مع حجم السلع والخدمات التي أظهرت أهمية نسبية مساوية للحد الإحصائي % 0.03 أو أكبر، مع مراعاة أنه لم يتم إغفال البنود الأخرى ذات الأهمية النسبية التي لم تحقق قيمة الحد الإحصائي وتم معالجة ذلك باختيار طريقة التوزيع على البنود المتماثلة، هذا وقد بلغ إجمالي عدد البنود المختارة 476 بندا. كما تم أيضاً زيادة عدد البنود الخاصة بأنواع الوحدات الإيجارية التي يشملها المسح لتغطي أربعة أنواع من الوحدات (فيلا، دور في فيلا، شقة، بيت شعبي)، وتوزع السلع والخدمات المكونة لسلة المستهلك على عدة أقسام رئيسية ومجموعات وفصول وبنود، وفق التويب الدولي COICOP والخاص بتصنيف الاستهلاك الفردي حسب الغرض.

اختيار عينة نقاط البيع والوحدات الإيجارية :

تم اختيار نقاط البيع والوحدات الإيجارية التي تجمع منها أسعار السلع والخدمات المختلفة بطريقة تحقق التغطية الجغرافية لمناطق المملكة الإدارية ، حيث تمت الاستفادة من نتائج بحث تعداد المنشآت عند اختيار المنشآت ونقاط البيع ، إضافة إلى إطار التعداد العام للسكان والمساكن في تحديد الوحدات المؤجرة ، وقد روعي في اختيار نقاط البيع ما يلي :

- توزيع نقاط البيع على الأحياء حسب نسبة عدد المحلات المتوفرة بالإطار على مستوى المدينة.
- التركيز على المحلات المتخصصة ببيع السلعة أو الخدمة.
- الأخذ في الاعتبار نوع السوق الذي يقع فيه المحل ، والتوزيع النسبي لنقاط البيع المختارة .
- أهمية الرجوع إلى نوعية المحل داخل المدينة بالنظر إلى :
- جدول نسب التسوق المتحصل عليه من نتائج مسح إنفاق ودخل الأسرة لعام 2007 م على مستوى المدينة ، واخذ ذلك في الاعتبار عند اختيار عينة البنود أو السلع.
- ربط نسب التسوق بنوع المحل .
- توزيع نقاط البيع النسبي حسب النشاط التجاري لكل محل : تجزئة، خدمات وغير ذلك .
- إعطاء الأولوية لحجم العمالة الأكبر في نقطة البيع ضماناً للديمومة.
- سحب عينة ظل (عينة بديلة) لاستخدامها في حالة عدم توفر نقطة البيع الأصلية.

جمع بيانات الأسعار

تجمع بيانات الأسعار عن طريق المقابلات الشخصية بواسطة فريق من الباحثين المدربين من نقاط البيع والوحدات الإيجارية المختارة ، وقد تم توضيح عنوان كل مصدر لتسهيل الوصول إليه من قبل الباحثين، حيث روعي توزيع هذه المصادر للمدينة الواحدة بحيث تغطي كافة السلع والخدمات المتوفرة وتنوع مستوياتها

إدخال البيانات

يتم إدخال البيانات بعد جمعها ، وتم تجهيز برامج الإدخال ووضع الضوابط اللازمة لعملية الإدخال ، ويتم بعدة طرق وهي كما يلي :

- الإدخال المباشر للبيانات التي تم جمعها باستخدام أجهزة الحاسب المتوفرة بالمركز الرئيسي وفروع ومكاتب الهيئة وفق برنامج خاص.
- تداول البيانات باستخدام الأجهزة الكفية.

تدقيق ومعالجة البيانات :

يتم تطبيق مجموعة كبيرة من قواعد التصحيح والمراجعة والمعالجة الآلية للبيانات، وفق رموز تحليل خاصة يتم تحديدها من قبل الباحث والمشرف الميداني لكل عملية، وتتم مراجعة البيانات بعدد من المراحل بدءاً من مرحلة جمع البيانات مروراً بالمراجعة الأولية والآلية على البيانات المدخلة والمراجعة المركزية التحليلية للبيانات ومراجعة بيانات وجدول النشر.

سنة الأساس :

تم اعتماد وتعديل سنة الأساس للأرقام القياسية لتكلفة المعيشة لجميع السكان من سنة 1999 م إلى سنة 2007 م وهي السنة التي نفذ بها مسح إنفاق ودخل الأسرة.

الأهمية النسبية للسلع والخدمات (أوزان الترجيح) :

احتسبت الأهمية النسبية للسلع والخدمات، بالاعتماد على نتائج مسح إنفاق ودخل الأسرة لعام 2007 م والذي غطى كافة مناطق المملكة ، وتعرف الأهمية النسبية للسلعة بأنها نسبة نصيب الإنفاق على السلعة أو الخدمة من إجمالي الإنفاق الكلي لكافة السلع والخدمات داخل سلة المستهلك.

الأهمية النسبية للأقسام الرئيسية

القسم	الأهمية النسبية (%)
الرقم القياسي العام	100.00
1- الأغذية والمشروبات	21.7
2- منتجات التبغ	0.5
3- الملابس والأحذية	8.4
4- السكن والمياه والكهرباء وأنواع الوقود الأخرى	20.5
5- تأثيث وتجهيزات المنزل وصيانتها	9.1
6- الصحة	2.6
7- النقل	10.4
8- الاتصالات	8.1
9- الترويح والثقافة	3.5
10- التعليم	2.7
11- المطاعم والفنادق	5.7
12- السلع والخدمات المتنوعة	6.8

حساب الرقم القياسي للأسعار :

حال الانتهاء من كافة مراحل إعداد البيانات من جمع وتدقيق ومعالجة ، يتم استخراج الرقم القياسي لتكلفة المعيشة على المستوى العام والمستويات التفصيلية ، وقد تم اعتماد طريقة لاسبير في حساب الرقم القياسي باستخدام الوسط الهندسي للأسعار والذي يتم حسابه حسب الصيغة التالية :

$$\left[\prod_j P_{i,j} \right]^{\frac{1}{x}} = \sqrt[x]{\prod_j P_{i,j}}$$

حيث:

$P_{i,j}$: الأسعار في الفترة في المصدر

x : عدد مصادر جمع البيانات

ومعادلة لاسبير لحساب الرقم القياسي هي وفق الصيغة التالية :

$$\frac{\sum_{a=1}^N \frac{P_{i,a}}{P_{0,a}} \cdot \frac{P_{0,a} Q_{0,a}}{\sum_{a=1}^N P_{0,a} Q_{0,a}}}{\sum_{a=1}^N P_{0,a} Q_{0,a}} = \text{الرقم القياسي}$$

حيث :

$P_{i,a}$: المتوسط الهندسي لسعر السلعة a خلال الشهر i

$P_{0,a}$: المتوسط الهندسي لسعر السلعة a خلال سنة الأساس 0

$Q_{0,a}$: كميات البند a خلال سنة الأساس 0 (الوزن الترجيحي للبند)

جودة البيانات :

لضمان تحقيق أعلى مستوى ممكن من الدقة والجودة في البيانات الميدانية ، فقد تم إعداد برنامج آلي متكامل للجودة النوعية للبيانات وذلك للسيطرة على الأخطاء المحتملة ، وكذلك من خلال اتخاذ مجموعة من الإجراءات التي وضعتها إدارة إحصاءات الأسعار في كافة مراحل تنفيذ البرنامج الميدانية ، كما وقد روعي ذلك أيضا عند إعداد الدراسات وتصميم العينة لنقاط البيع والوحدات الإيجارية وإجراءات التدريب النظري والعملي لكافة الفئات العاملة الميدانية واختيار مجموعة من الباحثين المؤهلين في كافة مدن تنفيذ البرنامج.

ومن أبرز الإجراءات التي يتم اتخاذها ما يلي :


- المتابعة المستمرة لأداء الباحثين من خلال الزيارات الميدانية من قبل المشرفين والقائمين على البرنامج.

- إجراء المقارنات والمطابقات الميدانية لأسعار السلع التي يتم اختيارها عشوائياً وآلياً.
- دراسة التقارير الواردة من الميدان والرد على الاستفسارات مباشرة.
- ضبط جودة برامج الإدخال وتناقل البيانات ومراجعة ومعالجة البيانات.
- وضع عدد من قواعد التدقيق الآلية أثناء عمليات الإدخال والمراجعة والمعالجة والنشر لمعرفة الأخطاء والملاحظات ومن ثم معالجتها وتصحيحها.
- ضبط جودة برامج حساب الرقم القياسي وإجراء الاختبارات والمقارنات الدورية.
- إجراءات معالجات الاختفاء للسلع وتغير المصادر.

النشر:

يتم نشر بيانات الرقم القياسي لتكلفة المعيشة على أساس شهري وهذا ما يتوافق مع التوصيات الخاصة بمعيار النشر الخاص ، وبذلك سوف يحصل المستفيدون من بيانات الأرقام القياسية عليها في وقتها المناسب ، وقد تم مراجعة برامج وجداول النشر بما يهدف إلى تعزيز المخرجات النهائية ووضعها بصورة تحقق رغبات المستفيدين ، حيث يتم النشر من خلال النشرات المطبوعة ، والأقراص المدمجة وكذلك النشر عبر شبكة الإنترنت من خلال موقع الهيئة الالكتروني ومواقع التواصل الاجتماعي .

الملاح الرئيسية
لتحركات الأرقام القياسية لتكلفة المعيشة
نوفمبر 2016

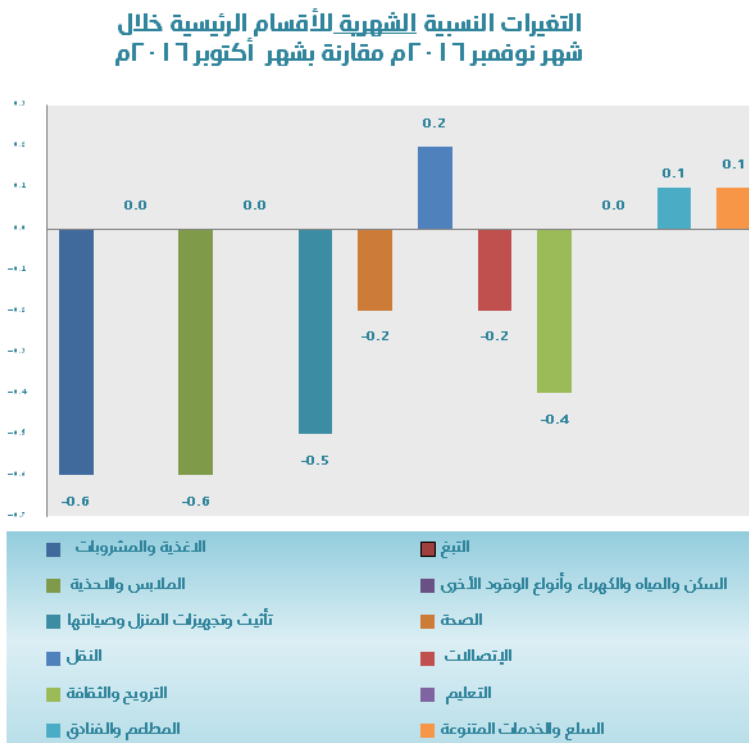




أولاً : التغير الشهري :

سجل مؤشر الرقم القياسي العام لتكلفة المعيشة لشهر نوفمبر 2016 : (137.5) مقابل : (137.8) لشهر أكتوبر 2016 ، مما يعني انخفاضاً في مؤشر شهر نوفمبر بلغت نسبته (0.2%) قياساً بمؤشر شهر أكتوبر ، ويعزى ذلك إلى التغيرات التالية :

أ- نسب الانخفاض :



م	القسم	النسبة
1	الأغذية والمشروبات	-0.6%
2	الملابس والأحذية	-0.6%
3	تأثيث وتجهيزات المنزل وصيانتها	-0.5%
4	الترويح والثقافة	-0.4%
5	الصحة	-0.2%
6	الاتصالات	-0.2%

ب- نسب الارتفاع :

م	القسم	النسبة
1	النقل	0.2%
2	المطاعم والفنادق	0.1%
3	السلع والخدمات المتنوعة	0.1%

ج - الأقسام الرئيسية التي لم تشهد أي تغير :

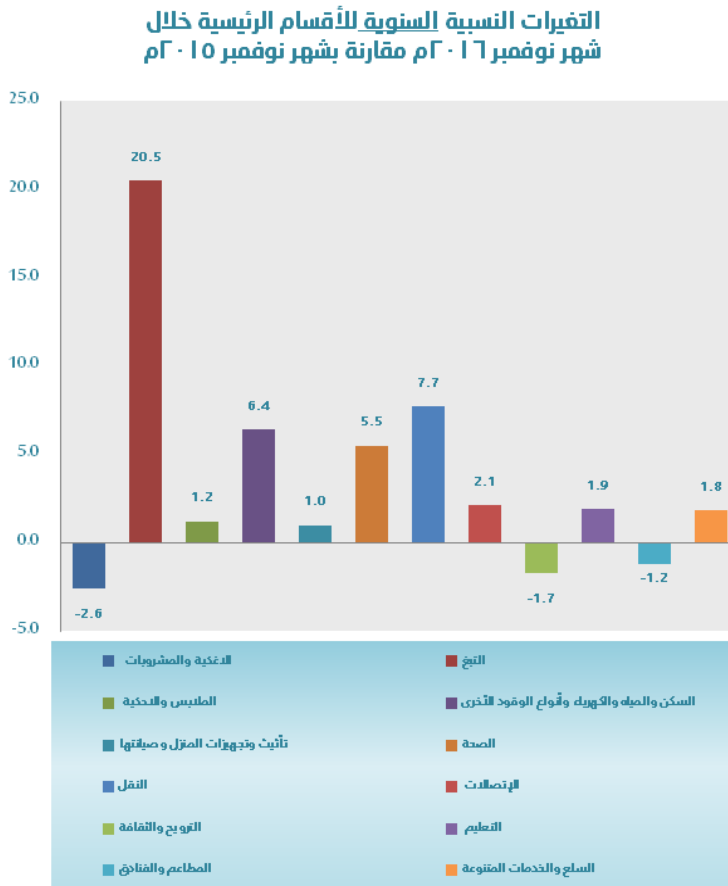
- 1- التبغ.
- 2- السكن والمياه والكهرباء والغاز وأنواع الوقود الأخرى .
- 3- التعليم .



ثانياً : التغير السنوي :

سجل مؤشر الرقم القياسي العام لتكلفة المعيشة لشهر نوفمبر 2016 ، مقارنة بنظيره من العام السابق ارتفاعاً بلغت نسبته 2.3 % . وكان ذلك محصلةً للتغيرات التالية :

أ- نسب الارتفاع :



م	القسم	النسبة
1	التبغ	20.5%
2	النقل	7.7%
3	السكن والمياه والكهرباء والغاز وأنواع الوقود الأخرى	6.4%
4	الصحة	5.5%
5	الاتصالات	2.1%
6	التعليم	1.9%
7	السلع والخدمات المتنوعة	1.8%
8	الملابس والأحذية	1.2%
9	تأثيرات وتجهيزات المنزل وصيانتها	1.0%

ب - نسب الانخفاض :

م	القسم	النسبة
1	قسم الأغذية والمشروبات	-2.6%
2	قسم الترويج والثقافة	-1.7%
3	قسم المطاعم والفنادق	-1.2%

الجداول






Table 1 - (1)

جدول 1 - (1)

Cost Of living Indices And Percent Changes

الأرقام القياسية لتكلفة المعيشة ونسب التغير

For Main Divisions

2007=100

للأقسام الرئيسية

Divisions	الأرقام القياسية Index Numbers			نسبة التغير من نوفمبر ٢٠١٦ إلى Percent Change to NOV 2016 From				أقسام الإنفاق
	نوفمبر NOV 2016	أكتوبر OCT 2016	أغسطس AUG 2016	نوفمبر NOV 2015	أكتوبر OCT 2016	أغسطس AUG 2016	نوفمبر NOV 2015	
	General Index	137.5	137.8	137.9	134.4	-0.2	-0.3	
FOOD AND BEVERAGES	145.4	146.3	146.6	149.3	-0.6	-0.8	-2.6	الأغذية والمشروبات
TOBACCO	199.8	199.8	199.8	165.8	0.0	0.0	20.5	التبغ
CLOTHING AND FOOTWEAR	113.5	114.2	113.5	112.1	-0.6	0.0	1.2	الملابس والأحذية
HOUSING, WATER, ELECTRI-CITY , GAS AND OTHER FUELS	177.2	177.2	177.5	166.5	0.0	-0.2	6.4	السكن والمياه والكهرباء والغاز وأنواع الوقود الآخرى
FURNISHINGS, HOUSEHOLD EQUIPMENT AND MAINTENANCE	134.3	135	134.8	133	-0.5	-0.4	1.0	تأثيث وتجهيزات المنزل وصيانتها
HEALTH	123.2	123.4	123.7	116.8	-0.2	-0.4	5.5	الصحة
TRANSPORT	121.9	121.7	122.4	113.2	0.2	-0.4	7.7	النقل
COMMUNICATION	96.4	96.6	95.8	94.4	-0.2	0.6	2.1	الاتصالات
RECREATION AND CULTURE	118.6	119.1	119.8	120.7	-0.4	-1.0	-1.7	الترويح والثقافة
EDUCATION	124.9	124.9	122.6	122.6	0.0	1.9	1.9	التعليم
RESTAURANTS AND HOTELS	125.6	125.5	125.9	127.1	0.1	-0.2	-1.2	المطاعم والفنادق
MISCELLANEOUS GOODS AND SERVICES	125.1	125	126.3	122.9	0.1	-1.0	1.8	السلع والخدمات المتنوعة



Table 2 - (1)

Cost of Living Indices

For Divisions And Groups

2007=100

جدول ٢ - (١)

الأرقام القياسية لتكلفة المعيشة ونسب التغير

للأقسام والمجموعات

Divisions And Groups	نسبة التغير من نوفمبر ٢٠١٦ إلى							أقسام ومجموعات الإنفاق
	الأرقام القياسية				Percent Change to			
	نوفمبر 2016	أكتوبر 2016	أغسطس 2016	نوفمبر 2015	أكتوبر 2016	أغسطس 2016	نوفمبر 2015	
General Index	137.5	137.8	137.9	134.4	-0.2	-0.3	2.3	الرقم القياسي العام
FOOD AND BEVERAGES	145.4	146.3	146.6	149.3	-0.6	-0.8	-2.6	الأغذية والمشروبات
FOOD	147.1	148.1	148.4	151.4	-0.7	-0.9	-2.8	الأغذية
BEVERAGES	125.7	125.4	125.1	125.4	0.2	0.5	0.2	المشروبات
TOBACCO	199.8	199.8	199.8	165.8	0.0	0.0	20.5	التبغ
TOBACCO	199.8	199.8	199.8	165.8	0.0	0.0	20.5	التبغ
CLOTHING AND FOOTWEAR	113.5	114.2	113.5	112.1	-0.6	0.0	1.2	الملابس والأحذية
CLOTHING	114.8	115.3	114.6	113.4	-0.4	0.2	1.2	الملابس
FOOTWEAR	105.5	107.1	106.3	103.7	-1.5	-0.8	1.7	الأحذية
HOUSING, WATER, ELECTRI-CITY , GAS AND OTHER FUELS	177.2	177.2	177.5	166.5	0.0	-0.2	6.4	السكن والمياه والكهرباء والغاز وأنواع الوقود الأخرى
RENTALS FOR HOUSING	188.9	188.8	189.1	184.4	0.1	-0.1	2.4	الإيجار للسكن
MAINTENANCE OF THE DEWELLING	135.7	138.2	138.1	137.7	-1.8	-1.7	-1.5	صيانة وإصلاح المسكن
WATER SUPPLY & OTHER SERVICES	221.5	221.5	222.8	94.3	0.0	-0.6	134.9	المياه والخدمات المتصلة بالمسكن
ELECTRICITY, GAS AND OTHER FUELS	113.6	113.6	113.5	101.5	0.0	0.1	11.9	الكهرباء والغاز وأنواع الوقود الأخرى
FURNISHINGS, HOUSEHOLD EQUIPMENT AND MAINTENANCE	134.3	135.0	134.8	133.0	-0.5	-0.4	1.0	تأثيث وتجهيزات المنزل وصيانتها
FURNITURE & CARPETS	113.0	113.9	113.8	114.6	-0.8	-0.7	-1.4	الأثاث والسجاد
HOUSEHOLD TEXTILES	135.1	136.4	136.3	133.7	-1.0	-0.9	1.0	المنسوجات المنزلية
HOUSEHOLD APPLIANCES	124.0	124.3	124.4	124.1	-0.2	-0.3	-0.1	الأجهزة المنزلية
HOUSEHOLD UTENSILS	125.3	126.5	127.6	127.0	-0.9	-1.8	-1.3	أدوات منزلية
TOOLS FOR HOUSE & GARDEN	135.2	135.2	131.6	130.2	0.0	2.7	3.8	أدوات وأجهزة للمنزل والحديقة
GOODS FOR HOUSEHOLD MAINTENANCE	171.3	171.8	171.0	164.7	-0.3	0.2	4.0	سلع وخدمات لصيانة المنزل
HEALTH	123.2	123.4	123.7	116.8	-0.2	-0.4	5.5	الصحة
MEDICAL PRODUCTS & EQUIPMENT	113.1	113.7	114.5	112.2	-0.5	-1.2	0.8	المنتجات والأجهزة والمعدات الطبية
OUTPATIENT SERVICES	122.8	122.8	122.8	117.5	0.0	0.0	4.5	خدمات المرضى
HOSPITAL SERVICES	141.9	141.9	141.7	123.9	0.0	0.1	14.5	خدمات المستشفيات
TRANSPORT	121.9	121.7	122.4	113.2	0.2	-0.4	7.7	النقل
PURCHASE OF VEHICLES	92.0	91.8	92.2	99.1	0.2	-0.2	-7.2	مشتريات المركبات
OPERATION OF TRANSPORT EQUIPMENT	144.3	144.5	145.5	119.7	-0.1	-0.8	20.6	تشغيل معدات النقل الشخصية
TRANSPORT SERVICES	165.7	162.8	164.0	152.2	1.8	1.0	8.9	خدمات النقل
COMMUNICATION	96.4	96.6	95.8	94.4	-0.2	0.6	2.1	الإتصالات
POSTAL SERVICES	99.2	99.2	99.2	99.2	0.0	0.0	0.0	خدمات بريدية
TELEPHONE AND TELEFAX EQUIPMENT	80.9	82.3	77.7	69.7	-1.7	4.1	16.1	أجهزة هاتف وفاكس
TELEPHONE AND TELEFAX SERVICES	99.7	99.7	99.7	99.7	0.0	0.0	0.0	خدمات الهاتف والفاكس
RECREATION AND CULTURE	118.6	119.1	119.8	120.7	-0.4	-1.0	-1.7	الترويح والثقافة
AUDIO, PHOTO & INFO. EQUIPMENT	74.9	75.4	75.1	78.4	-0.7	-0.3	-4.5	المعدات السمعية والبصرية والتصوير
OTHER RECREATION & CULTURE GOODS	149.6	149.6	147.7	145.6	0.0	1.3	2.7	السلع الأخرى المعدة للترفيه والثقافة
OTHER RECREATIONAL GOODS	126.0	127.0	122.6	124.1	-0.8	2.8	1.5	المعدات الترفيهية الأخرى
RECREATIONAL & CULTURAL SERVICES	110.0	110.8	121.9	118.8	-0.7	-9.8	-7.4	خدمات ترفيهية وثقافية
NEWSPAPERS, BOOKS & STATIONERY	103.4	103.2	102.7	103.6	0.2	0.7	-0.2	الكتب والصحف والقرطاسية
PACKAGE HOLIDAYS	153.7	153.7	153.3	155.3	0.0	0.3	-1.0	عروض العطلات والسياحة



Table 2 - (2)

Cost of Living Indices

For Divisions And Groups

2007=100

جدول ٢ - (٢)

الأرقام القياسية لتكلفة المعيشة ونسب التغير

للأقسام والمجموعات

Divisions And Groups	نسبة التغير من نوفمبر ٢٠١٦ إلى							أقسام ومجموعات الإنفاق
	الأرقام القياسية				Percent Change to			
	Index Numbers				NOV 2016 From			
	نوفمبر	أكتوبر	أغسطس	نوفمبر	أكتوبر	أغسطس	نوفمبر	
	NOV	OCT	AUG	NOV	OCT	AUG	NOV	
	2016	2016	2016	2015	2016	2016	2015	
EDUCATION	124.9	124.9	122.6	122.6	0.0	1.9	1.9	التعليم
PRE-PRIMARY & PRIMARY EDUCATION	138.2	138.2	132.2	132.2	0.0	4.5	4.5	التعليم ما قبل الابتدائي والابتدائي
SECONDARY&INTERMEDIATE EDUCATION	130.2	130.2	129.9	129.9	0.0	0.2	0.2	التعليم الثانوي والمتوسط
POST-SECONDARY EDUCATION	89.8	89.8	90.7	90.7	0.0	-1.0	-1.0	التعليم ما بعد الثانوي غير الجامعي
TERTIARY EDUCATION	97.8	97.8	93.9	93.9	0.0	4.2	4.2	التعليم العالي
RESTAURANTS AND HOTELS	125.6	125.5	125.9	127.1	0.1	-0.2	-1.2	المطاعم والفنادق
CATERING SERVICE	125.7	125.7	124.3	126.5	0.0	1.1	-0.6	خدمات تقديم الوجبات
ACCOMMODATION SERVICES	124.3	122.9	141.7	133.5	1.1	-12.3	-6.9	خدمات الفنادق والشقق المفروشة
MISCELLANEOUS GOODS AND SERVICES	125.1	125.0	126.3	122.9	0.1	-1.0	1.8	السلع والخدمات المتنوعة
PERSONAL CARE	119.9	120.6	119.8	120.2	-0.6	0.1	-0.2	العناية الشخصية
PERSONAL EFFECTS N.E.C.	143.4	143.3	144.2	137.4	0.1	-0.6	4.4	الأمثلة الشخصية الأخرى
SOCIAL PROTECTION	127.1	127.1	134.0	123.9	0.0	-5.1	2.6	الخدمات الإجتماعية
INSURANCE	177.7	169.3	169.3	152.0	5.0	5.0	16.9	التأمين
FINANCIAL SERVICES N.E.C.	100.2	102.0	102.0	104.0	-1.8	-1.8	-3.7	الخدمات المالية الأخرى
OTHER SERVICES N.E.C.	118.7	118.2	121.6	117.1	0.4	-2.4	1.4	خدمات أخرى



Table 3 - (1)

جدول ٣ - (١)

Cost of Living Index And Percent Changes

الأرقام القياسية لتكلفة المعيشة ونسب التغير

For Divisions ,Groups And Classes

2007 = 100

للأقسام والمجموعات والفصول

Divisions ,Groups And Classes	نسبة التغير من نوفمبر ٢٠١٦ إلى							أقسام والمجموعات والفصول
	الأرقام القياسية				Percent Change to			
	Index Numbers				NOV 2016 From			
	نوفمبر	أكتوبر	أغسطس	نوفمبر	أكتوبر	أغسطس	نوفمبر	
	NOV	OCT	AUG	NOV	OCT	AUG	NOV	
	2016	2016	2016	2015	2016	2016	2015	
General Index	137.5	137.8	137.9	134.4	-0.2	-0.3	2.3	الرقم القياسي العام
FOOD AND BEVERAGES	145.4	146.3	146.6	149.3	-0.6	-0.8	-2.6	الأغذية والمشروبات
FOOD	147.1	148.1	148.4	151.4	-0.7	-0.9	-2.8	الأغذية
Bread and cereals	132.2	132.4	132.9	136.6	-0.2	-0.5	-3.2	الخبز والحبوب
Meat and poultry	153.1	154.8	155.4	158.8	-1.1	-1.5	-3.6	اللحوم والدواجن
Fish and seafood	216.3	218.2	226.2	223.3	-0.9	-4.4	-3.1	السلمك وطعام البحر
Milk, cheese and eggs	133.8	134.3	133.6	137.7	-0.4	0.1	-2.8	اللبان والأجبان والبيض
Oils and fats	152.2	153.4	153.8	151.1	-0.8	-1.0	0.7	الزيوت والدهون
Fruit and nuts	128.5	130.0	129.1	129.8	-1.2	-0.5	-1.0	الفواكه والمكسرات
Vegetables	140.5	142.4	140.2	147.3	-1.3	0.2	-4.6	الخضار
Sugar, jam, honey, chocolate & sweets	148.8	146.6	145.8	152.7	1.5	2.1	-2.6	السكر والمربي والعسل والشكولاته والحلويات
Food products not classified elsewhere	142.0	142.2	142.4	141.0	-0.1	-0.3	0.7	منتجات غذائية غير مصنفة في مكان آخر
BEVERAGES	125.7	125.4	125.1	125.4	0.2	0.5	0.2	المشروبات
Coffee, tea and cocoa	141.2	140.2	140.0	141.9	0.7	0.9	-0.5	القهوة والشاي والكاكاو
Mineral waters, soft drinks fruit- & veg	116.9	117.0	116.6	116.1	-0.1	0.3	0.7	المياه المعدنية والمرطبات والعصيرات
TOBACCO	199.8	199.8	199.8	165.8	0.0	0.0	20.5	التبغ
TOBACCO	199.8	199.8	199.8	165.8	0.0	0.0	20.5	التبغ
Tobacco	199.8	199.8	199.8	165.8	0.0	0.0	20.5	التبغ
CLOTHING AND FOOTWEAR	113.5	114.2	113.5	112.1	-0.6	0.0	1.2	الملابس والأحذية
CLOTHING	114.8	115.3	114.6	113.4	-0.4	0.2	1.2	الملابس
Clothing materials	120.8	121.2	122.0	121.0	-0.3	-1.0	-0.2	مواد الملابس
Garments	112.6	113.3	112.0	111.2	-0.6	0.5	1.3	الملابس الجاهزة
Other articles of clothing & accessories	122.8	123.7	123.2	123.8	-0.7	-0.3	-0.8	مواد أخرى من الملابس وأكسسواراتها
Tailoring , Cleaning & repair of cloths	122.5	122.6	124.6	119.5	-0.1	-1.7	2.5	خياطة الملابس وتنظيفها وإصلاحها
FOOTWEAR	105.5	107.1	106.3	103.7	-1.5	-0.8	1.7	الأحذية
Shoes and other footwear	105.5	107.1	106.3	103.7	-1.5	-0.8	1.7	الأحذية وملبوسات القدم
Repair and hire of footwear	104.9	104.9	103.5	105.2	0.0	1.4	-0.3	تصليح وتلميع الأحذية
HOUSING, WATER, ELECTRICITY, GAS AND OTHER FUELS	177.2	177.2	177.5	166.5	0.0	-0.2	6.4	السكن والمياه والكهرباء والغاز وأنواع الوقود الأخرى
RENTALS FOR HOUSING	188.9	188.8	189.1	184.4	0.1	-0.1	2.4	الإيجار للسكن
Rentals for housing	188.9	188.8	189.1	184.4	0.1	-0.1	2.4	الإيجار للسكن
MAINTENANCE OF THE DEWELLING	135.7	138.2	138.1	137.7	-1.8	-1.7	-1.5	صيانة وإصلاح المسكن
Materials for the maintenance & of dwelling	124.9	127.2	126.8	126.1	-1.8	-1.5	-1.0	مواد لإصلاح المسكن
Services for the maintenance & of dwelling	152.8	155.5	155.9	156.1	-1.7	-2.0	-2.1	خدمات إصلاح المسكن
WATER SUPPLY & OTHER SERVICES	221.5	221.5	222.8	94.3	0.0	-0.6	134.9	المياه والخدمات المتعلقة بالمسكن
Water supply	240.3	240.3	242.9	85.2	0.0	-1.1	182.0	مصاريف المياه
Refuse collection	160.1	160.1	160.7	157.1	0.0	-0.4	1.9	جمع النفايات
Sewage collection	143.8	143.8	139.6	130.5	0.0	3.0	10.2	الصرف الصحي
ELECTRICITY, GAS AND OTHER FUELS	113.6	113.6	113.5	101.5	0.0	0.1	11.9	الكهرباء والغاز وأنواع الوقود الأخرى
Electricity	114.3	114.3	114.3	100.0	0.0	0.0	14.3	الكهرباء
Gas	99.9	99.9	99.9	100.0	0.0	0.0	-0.1	الغاز
Liquid fuels	137.3	137.3	137.2	103.0	0.0	0.1	33.3	الوقود السائل
Solid fuels	145.4	145.7	142.0	146.8	-0.2	2.4	-1.0	الوقود الصلب
FURNISHINGS, HOUSEHOLD EQUIPMENT AND MAINTENANCE	134.3	135.0	134.8	133.0	-0.5	-0.4	1.0	تأثيث وتجهيزات المنزل وصيانتها
FURNITURE & CARPETS	113.0	113.9	113.8	114.6	-0.8	-0.7	-1.4	الأثاث والسجاد
Furniture and furnishings	113.1	113.9	113.8	114.8	-0.7	-0.6	-1.5	الأثاث والمفروشات
Carpets and other floor coverings	112.2	113.2	113.0	113.0	-0.9	-0.7	-0.7	السجاد وأغطية أرضية أخرى
Repair of furniture & furnishings	125.6	127.6	130.0	126.0	-1.6	-3.4	-0.3	إصلاح الأثاث والمفروشات
HOUSEHOLD TEXTILES	135.1	136.4	136.3	133.7	-1.0	-0.9	1.0	المنسوجات المنزلية
Household textiles	135.1	136.4	136.3	133.7	-1.0	-0.9	1.0	المنسوجات المنزلية
HOUSEHOLD APPLIANCES	124.0	124.3	124.4	124.1	-0.2	-0.3	-0.1	الأجهزة المنزلية
Major household appliances	127.0	128.2	127.9	129.8	-0.9	-0.7	-2.2	الأجهزة المنزلية المعقدة
Small electric household appliances	121.3	120.6	121.3	118.7	0.6	0.0	2.2	أجهزة منزلية كهربائية صغيرة
Repair of household appliances	116.9	117.2	116.3	115.5	-0.3	0.5	1.2	إصلاح أجهزة منزلية



Table 3 - (2)

Cost of Living Index And Percent Changes
For Divisions ,Groups And Classes

2007 = 100

جدول ٣ - (٢)
الأرقام القياسية لتكلفة المعيشة ونسب التغير
للأقسام والمجموعات والفصول

Divisions ,Groups And Classes	نسبة التغير من نوفمبر ٢٠١٦ إلى							أقسام والمجموعات والفصول
	الأرقام القياسية				Percent Change to			
	Index Numbers				NOV 2016 From			
	نوفمبر	أكتوبر	أغسطس	نوفمبر	أكتوبر	أغسطس	نوفمبر	
	NOV	OCT	AUG	NOV	OCT	AUG	NOV	
	2016	2016	2016	2015	2016	2016	2015	
HOUSEHOLD UTENSILS	125.3	126.5	127.6	127.0	-0.9	-1.8	-1.3	أدوات منزلية
household utensils	125.3	126.5	127.6	127.0	-0.9	-1.8	-1.3	أواني وأدوات منزلية
TOOLS FOR HOUSE & GARDEN	135.2	135.2	131.6	130.2	0.0	2.7	3.8	أدوات وأجهزة للمنزل والحديقة
Major tools and equipment	123.2	122.7	123.6	127.4	0.4	-0.3	-3.3	الأدوات والمعدات الرئيسية
Small tools and miscellaneous accessories	136.2	136.2	132.2	130.4	0.0	3.0	4.4	أدوات صغيرة وملحقاتها المتنوعة
GOODS FOR HOUSEHOLD MAINTENANCE	171.3	171.8	171.0	164.7	-0.3	0.2	4.0	سلع وخدمات لصيانة المنزل
Non-durable household goods	126.6	128.0	127.6	122.9	-1.1	-0.8	3.0	سلع منزلية غير معمرة
Domestic & household services	192.3	192.4	191.4	184.4	-0.1	0.5	4.3	الخدمات المنزلية والأسرية
HEALTH	123.2	123.4	123.7	116.8	-0.2	-0.4	5.5	الصحة
MEDICAL PRODUCTS & EQUIPMENT	113.1	113.7	114.5	112.2	-0.5	-1.2	0.8	المنتجات والأجهزة والمعدات الطبية
Pharmaceutical products	115.4	116.6	118.3	116.8	-1.0	-2.5	-1.2	المنتجات الصيدلانية
Other medical products	130.3	130.5	129.6	122.9	-0.2	0.5	6.0	منتجات طبية أخرى
Therapeutic appliances and equipment	105.8	105.5	104.9	102.0	0.3	0.9	3.7	الأجهزة والمعدات العلاجية
OUTPATIENT SERVICES	122.8	122.8	122.8	117.5	0.0	0.0	4.5	خدمات المرضى
Medical services	130.3	130.3	129.5	124.8	0.0	0.6	4.4	الخدمات الطبية
Dental Services	117.2	117.2	116.6	111.8	0.0	0.5	4.8	خدمات طب الأسنان
Paramedical services	120.1	120.1	123.2	115.1	0.0	-2.5	4.3	الخدمات شبه الطبية
HOSPITAL SERVICES	141.9	141.9	141.7	123.9	0.0	0.1	14.5	خدمات المستشفيات
Hospital services	141.9	141.9	141.7	123.9	0.0	0.1	14.5	خدمات المستشفيات
TRANSPORT	121.9	121.7	122.4	113.2	0.2	-0.4	7.7	النقل
PURCHASE OF VEHICLES	92.0	91.8	92.2	99.1	0.2	-0.2	-7.2	مشتريات المركبات
Motor cars	91.8	91.7	92.0	99.0	0.1	-0.2	-7.3	سيارات
Motor cycles	112.8	111.9	109.9	109.4	0.8	2.6	3.1	درجات نارية
Bicycles	140.8	142.2	142.2	141.1	-1.0	-1.0	-0.2	درجات هوائية
OPERATION OF TRANSPORT EQUIPMENT	144.3	144.5	145.5	119.7	-0.1	-0.8	20.6	تشغيل معدات النقل الشخصية
Spare parts for transport equipment	119.7	120.9	123.5	125.6	-1.0	-3.1	-4.7	قطع غيار معدات النقل الشخصية
Fuels & lubricants for transport equipment	159.9	159.9	159.8	99.7	0.0	0.1	60.4	وقود وزيوت لمعدات النقل الشخصية
Maintenance transport equipment	139.7	139.7	141.0	136.9	0.0	-0.9	2.0	إصلاح معدات النقل الشخصية
Other services transport equipment	110.2	110.2	112.0	111.2	0.0	-1.6	-0.9	خدمات أخرى بمعدات النقل الشخصية
TRANSPORT SERVICES	165.7	162.8	164.0	152.2	1.8	1.0	8.9	خدمات النقل
Passenger transport by railway	102.5	102.5	102.5	100.4	0.0	0.0	2.1	نقل الركاب بالسكك الحديدية
Passenger transport by road	141.3	141.3	141.6	131.4	0.0	-0.2	7.5	نقل الركاب برا
Passenger transport by air	184.8	179.9	181.7	167.9	2.7	1.7	10.1	نقل الركاب جوا
Passenger transport by sea	138.6	138.6	136.8	130.4	0.0	1.3	6.3	نقل الركاب عن طريق البحر
Other purchased transport services	131.3	131.3	134.5	131.5	0.0	-2.4	-0.2	خدمات نقل مشتراة أخرى
COMMUNICATION	96.4	96.6	95.8	94.4	-0.2	0.6	2.1	الإتصالات
POSTAL SERVICES	99.2	99.2	99.2	99.2	0.0	0.0	0.0	خدمات بريدية
Postal services	99.2	99.2	99.2	99.2	0.0	0.0	0.0	خدمات البريد
TELEPHONE AND TELEFAX EQUIPMENT	80.9	82.3	77.7	69.7	-1.7	4.1	16.1	أجهزة هاتف وفاكس
Telephone and telefax equipment	80.9	82.3	77.7	69.7	-1.7	4.1	16.1	أجهزة هاتف وفاكس
TELEPHONE AND TELEFAX SERVICES	99.7	99.7	99.7	99.7	0.0	0.0	0.0	خدمات الهاتف والفاكس
Telephone and telefax services	99.7	99.7	99.7	99.7	0.0	0.0	0.0	خدمات الهاتف والفاكس
RECREATION AND CULTURE	118.6	119.1	119.8	120.7	-0.4	-1.0	-1.7	الترويح والثقافة
AUDIO, PHOTO & INFO. EQUIPMENT	74.9	75.4	75.1	78.4	-0.7	-0.3	-4.5	المعدات السمعية والبصرية والتصوير
Equipment for recording of sound & pictures	84.1	85.1	85.0	92.8	-1.2	-1.1	-9.4	معدات تسجيل الصوت والصورة
Photo & cinemato & optical instruments	94.5	95.3	95.1	96.4	-0.8	-0.6	-2.0	معدات التصوير والأدوات البصرية
Information processing equipment	60.5	60.6	59.9	63.4	-0.2	1.0	-4.6	أجهزة معالجة البيانات
Recording media	124.5	126.2	127.4	114.3	-1.3	-2.3	8.9	وسائل التسجيل
Repair of audio, photo & info.equipment	96.6	96.6	96.4	93.9	0.0	0.2	2.9	إصلاح المعدات السمعية والبصرية والتصوير ومعالجة البيانات
OTHER RECREATION & CULTURE GOODS	149.6	149.6	147.7	145.6	0.0	1.3	2.7	السلع الأخرى المعدة للترفيه والثقافة
Major durables for outdoor recreation	140.9	142.7	118.5	124.9	-1.3	18.9	12.8	السلع المعمرة الرئيسية الأخرى والمعدة للترفيه بالهواء الطلق
Musical Instruments and major durables for indoor recreation	118.3	118.3	119.0	125.3	0.0	-0.6	-5.6	الآلات الموسيقية والمعدات المعمرة الرئيسية للترفيه الداخلي
Repair of recreation & culture goods	152.1	152.1	150.4	147.5	0.0	1.1	3.1	إصلاح السلع الأخرى للترفيه والثقافة
OTHER RECREATIONAL GOODS	126.0	127.0	122.6	124.1	-0.8	2.8	1.5	المعدات الترفيهية الأخرى



Table 3 - (3)

Cost of Living Index And Percent Changes

For Divisions ,Groups And Classes

2007 = 100

جدول ٣ - (٣)

الأرقام القياسية لتكلفة المعيشة ونسب التغير

للأقسام والمجموعات والفصول

Divisions ,Groups And Classes	نسبة التغير من نوفمبر ٢٠١٦ إلى							أقسام والمجموعات والفصول
	الأرقام القياسية				Percent Change to			
	Index Numbers				NOV 2016 From			
	نوفمبر	أكتوبر	أغسطس	نوفمبر	أكتوبر	أغسطس	نوفمبر	
	NOV	OCT	AUG	NOV	OCT	AUG	NOV	
	2016	2016	2016	2015	2016	2016	2015	
Games, toys and hobbies	105.8	107.7	107.4	102.4	-1.8	-1.5	3.3	اللعاب والدمى والهوايات
Equipment for sport & camping	111.2	111.2	111.1	109.2	0.0	0.1	1.8	معدات الرياضة والتخييم والترفيه في الهواء الطلق
Gardens, plants and flowers	137.2	137.2	133.7	117.0	0.0	2.6	17.3	الحدائق والنباتات والزهور
Pets	166.1	166.1	152.6	169.7	0.0	8.8	-2.1	الحيوانات الأليفة
Veterinary for pets	94.2	94.2	94.3	90.7	0.0	-0.1	3.9	خدمات البيطرة للحيوانات الأليفة
RECREATIONAL & CULTURAL SERVICES	110.0	110.8	121.9	118.8	-0.7	-9.8	-7.4	خدمات ترفيهية وثقافية
Recreational and sporting services	101.4	102.6	104.9	101.4	-1.2	-3.3	0.0	خدمات ترفيهية ورياضية
Cultural services	125.0	125.0	151.7	149.2	0.0	-17.6	-16.2	الخدمات الثقافية
NEWSPAPERS, BOOKS & STATIONERY	103.4	103.2	102.7	103.6	0.2	0.7	-0.2	الكتب والصحف والقرطاسية
Books	92.3	92.3	92.8	97.3	0.0	-0.5	-5.1	كتب
Newspapers and periodicals	102.2	102.2	102.2	102.2	0.0	0.0	0.0	الصحف والدوريات
Stationery and drawing materials	109.8	109.5	108.2	107.5	0.3	1.5	2.1	القرطاسية وأدوات الكتابة والرسم
PACKAGE HOLIDAYS	153.7	153.7	153.3	155.3	0.0	0.3	-1.0	عروض العطلات والسياحة
Package holidays	153.7	153.7	153.3	155.3	0.0	0.3	-1.0	عروض العطلات والسياحة
EDUCATION	124.9	124.9	122.6	122.6	0.0	1.9	1.9	التعليم
PRE-PRIMARY & PRIMARY EDUCATION	138.2	138.2	132.2	132.2	0.0	4.5	4.5	التعليم ما قبل الابتدائي والابتدائي
Pre-primary and primary education	138.2	138.2	132.2	132.2	0.0	4.5	4.5	التعليم ما قبل الابتدائي والابتدائي
SECONDARY&INTERMEDIATE EDUCATION	130.2	130.2	129.9	129.9	0.0	0.2	0.2	التعليم الثانوي والمتوسط
Secondary&intermediate education	130.2	130.2	129.9	129.9	0.0	0.2	0.2	التعليم الثانوي والمتوسط
POST-SECONDARY EDUCATION	89.8	89.8	90.7	90.7	0.0	-1.0	-1.0	التعليم ما بعد الثانوي غير الجامعي
Post-secondary non-tertiary education	89.8	89.8	90.7	90.7	0.0	-1.0	-1.0	التعليم ما بعد الثانوي غير الجامعي
TERTIARY EDUCATION	97.8	97.8	93.9	93.9	0.0	4.2	4.2	التعليم العالي
Tertiary education	97.8	97.8	93.9	93.9	0.0	4.2	4.2	التعليم العالي
RESTAURANTS AND HOTELS	125.6	125.5	125.9	127.1	0.1	-0.2	-1.2	المطاعم والفنادق
CATERING SERVICE	125.7	125.7	124.3	126.5	0.0	1.1	-0.6	خدمات تقديم الوجبات
Restaurants, cafés and the like	125.9	125.8	126.1	128.7	0.1	-0.2	-2.2	المطاعم والمقاهي وما شابهها
Canteens	125.1	125.1	116.1	116.1	0.0	7.8	7.8	المقاهي
ACCOMMODATION SERVICES	124.3	122.9	141.7	133.5	1.1	-12.3	-6.9	خدمات الفنادق والشقق المفروشة
Accommodation services	124.3	122.9	141.7	133.5	1.1	-12.3	-6.9	خدمات الفنادق والشقق المفروشة
MISCELLANEOUS GOODS AND SERVICES	125.1	125.0	126.3	122.9	0.1	-1.0	1.8	السلع والخدمات المتنوعة
PERSONAL CARE	119.9	120.6	119.8	120.2	-0.6	0.1	-0.2	العناية الشخصية
Hairdressing salons and personal care	115.7	115.8	115.6	116.1	-0.1	0.1	-0.3	خدمات العناية الشخصية
Electric appliances for personal care	127.4	129.2	132.6	134.2	-1.4	-3.9	-5.1	الاجهزة الكهربائية الخاصة بالعناية الشخصية
Other appliances & products for personal care	121.0	121.7	120.6	120.9	-0.6	0.3	0.1	اجهزة ومنتجات للعناية الشخصية
PERSONAL EFFECTS N.E.C.	143.4	143.3	144.2	137.4	0.1	-0.6	4.4	الأمثلة الشخصية الأخرى
Jewellery, clocks and watches	151.1	151.0	153.8	144.5	0.1	-1.8	4.6	المجوهرات والساعات وبنوعها والتحف الثمينة
Other personal effects	117.9	117.6	112.1	113.9	0.3	5.2	3.5	الأمثلة الشخصية الأخرى
SOCIAL PROTECTION	127.1	127.1	134.0	123.9	0.0	-5.1	2.6	الخدمات الإجتماعية
Social protection	127.1	127.1	134.0	123.9	0.0	-5.1	2.6	الخدمات الإجتماعية
INSURANCE	177.7	169.3	169.3	152.0	5.0	5.0	16.9	التأمين
Insurance connected with the dwelling	108.7	108.7	108.7	143.1	0.0	0.0	-24.0	التأمين على المسكن
Insurance connected with health	104.6	117.5	117.5	117.9	-11.0	-11.0	-11.3	التأمين على الصحة
Insurance connected with transport	220.7	207.2	207.2	176.8	6.5	6.5	24.8	التأمين المتصل بالنقل
Other insurances	142.4	120.8	120.8	119.3	17.9	17.9	19.4	أنواع أخرى من التأمين
FINANCIAL SERVICES N.E.C.	100.2	102.0	102.0	104.0	-1.8	-1.8	-3.7	الخدمات المالية الأخرى
Other financial services n.e.c.	100.2	102.0	102.0	104.0	-1.8	-1.8	-3.7	الخدمات البنكية الأخرى
OTHER SERVICES N.E.C.	118.7	118.2	121.6	117.1	0.4	-2.4	1.4	خدمات أخرى
Other services not elsewhere classified	118.7	118.2	121.6	117.1	0.4	-2.4	1.4	خدمات أخرى غير مصنفة في مكان آخر

Table 4 (1)

جدول ٤ (١)

Cost Of Living Indices And Percent Changes
For Divisions And Group By Cities

الأرقام القياسية لتكلفة المعيشة ونسب التغير
للأقسام والمجموعات حسب المدن

2007=100

Groups and Classes	الرياض RYADH			مكة المكرمة MAKKAH			الأقسام والمجموعات
	الأرقام القياسية Index Numbers		نسبة التغير %Change	الأرقام القياسية Index Numbers		نسبة التغير %Change	
	نوفمبر	أكتوبر	نوفمبر	أكتوبر	نوفمبر	أكتوبر	
	NOV	OCT	NOV	OCT	NOV	OCT	
General Index	144.3	144.7	-0.3	132.9	132.4	0.4	الرقم القياسي العام
FOOD AND BEVERAGES	145.5	145.8	-0.2	141.3	140.3	0.7	الأغذية والمشروبات
FOOD	147.1	147.5	-0.3	142.9	142.0	0.6	الأغذية
BEVERAGES	126.8	126.9	-0.1	122.9	120.5	2.0	المشروبات
TOBACCO	216.3	216.3	0.0	216.3	216.3	0.0	التبغ
TOBACCO	216.3	216.3	0.0	216.3	216.3	0.0	التبغ
CLOTHING AND FOOTWEAR	109.6	110.3	-0.6	120.3	121.8	-1.2	الملابس والأحذية
CLOTHING	113.1	113.7	-0.5	123.8	125.4	-1.3	الملابس
FOOTWEAR	87.4	88.4	-1.1	97.1	98.6	-1.5	الأحذية
HOUSING, WATER, ELECTRICITY, GAS AND OTHER FUELS	221.6	222.1	-0.2	146.1	146.3	-0.1	السكن والمياه والكهرباء والغاز وأنواع الوقود الأخرى
RENTALS FOR HOUSING	245.9	246.5	-0.2	151.5	151.5	0.0	الإيجار للسكن
MAINTENANCE OF THE DWELLING	139.9	141.0	-0.8	109.0	111.5	-2.2	صيانة وإصلاح المسكن
WATER SUPPLY & OTHER SERVICES	237.3	237.3	0.0	202.5	202.5	0.0	المياه والخدمات المتصلة بالمسكن
ELECTRICITY, GAS AND OTHER FUELS	113.3	113.3	0.0	112.8	112.8	0.0	الكهرباء والغاز وأنواع الوقود الأخرى
FURNISHINGS, HOUSEHOLD EQUIPMENT AND MAINTENANCE	128.6	128.9	-0.2	142.8	142.8	0.0	تأثيث وتجهيزات المنزل وصيانتها
FURNITURE & CARPETS	105.3	105.3	0.0	126.3	129.8	-2.7	الأثاث والسجاد
HOUSEHOLD TEXTILES	130.8	131.3	-0.4	189.6	189.4	0.1	المنسوجات المنزلية
HOUSEHOLD APPLIANCES	122.1	122.2	-0.1	135.8	125.9	7.9	الأجهزة المنزلية
HOUSEHOLD UTENSILS	117.8	118.7	-0.8	133.2	140.8	-5.4	أدوات منزلية
TOOLS FOR HOUSE & GARDEN	129.2	129.2	0.0	132.9	126.8	4.8	أدوات وأجهزة للمنزل والحديقة
GOODS FOR HOUSEHOLD MAINTENANCE	165.7	166.6	-0.5	157.0	157.0	0.0	سلع وخدمات لصيانة المنزل
HEALTH	114.5	114.7	-0.2	120.9	120.9	0.0	الصحة
MEDICAL PRODUCTS & EQUIPMENT	104.8	105.3	-0.5	112.3	112.3	0.0	المنتجات والأجهزة والمعدات الطبية
OUTPATIENT SERVICES	109.7	109.7	0.0	130.8	130.8	0.0	خدمات المرضى
HOSPITAL SERVICES	141.4	141.4	0.0	116.6	116.6	0.0	خدمات المستشفيات
TRANSPORT	127.4	128.6	-0.9	126.8	122.5	3.5	النقل
PURCHASE OF VEHICLES	86.2	88.7	-2.8	87.9	78.8	11.5	مشتريات المركبات
OPERATION OF TRANSPORT EQUIPMENT	166.4	166.5	-0.1	161.5	161.6	-0.1	تشغيل معدات النقل الشخصية
TRANSPORT SERVICES	149.3	149.7	-0.3	157.7	155.8	1.2	خدمات النقل
COMMUNICATION	91.4	91.3	0.1	103.2	104.1	-0.9	الاتصالات
POSTAL SERVICES	99.2	99.2	0.0	99.2	99.2	0.0	خدمات بريدية
TELEPHONE AND TELEFAX EQUIPMENT	52.6	52.2	0.8	119.4	124.5	-4.1	أجهزة هاتف وفاكس
TELEPHONE AND TELEFAX SERVICES	99.7	99.7	0.0	99.7	99.7	0.0	خدمات الهاتف والفاكس
RECREATION AND CULTURE	105.6	106.1	-0.5	115.4	117.2	-1.5	الترفيه والثقافة
AUDIO, PHOTO & INFO. EQUIPMENT	75.4	75.5	-0.1	89.5	98.1	-8.8	المعدات السمعية والبصرية والتصوير
OTHER RECREATION & CULTURE GOODS	170.4	170.5	-0.1	206.1	206.1	0.0	السلع الأخرى المعدة للترفيه والثقافة
OTHER RECREATIONAL GOODS	86.2	86.5	-0.3	114.3	115.4	-1.0	المعدات الترفيهية الأخرى
RECREATIONAL & CULTURAL SERVICES	112.3	114.3	-1.7	105.8	105.8	0.0	خدمات ترفيهية وثقافية
NEWSPAPERS, BOOKS & STATIONERY	99.4	99.5	-0.1	103.4	103.8	-0.4	الكتب والصحف والقرطاسية
PACKAGE HOLIDAYS	141.3	141.3	0.0	141.3	141.3	0.0	عروض العطلات والسياحة
EDUCATION	120.8	120.8	0.0	124.7	124.7	0.0	التعليم
PRE-PRIMARY & PRIMARY EDUCATION	131.6	131.6	0.0	150.7	150.7	0.0	التعليم ما قبل الابتدائي والابتدائي
SECONDARY&INTERMEDIATE EDUCATION	114.4	114.4	0.0	127.3	127.3	0.0	التعليم الثانوي والمتوسط
POST-SECONDARY EDUCATION	130.9	130.9	0.0	33.0	33.0	0.0	التعليم ما بعد الثانوي غير الجامعي
TERTIARY EDUCATION	106.4	106.4	0.0	134.7	134.7	0.0	التعليم العالي
RESTAURANTS AND HOTELS	121.1	121.3	-0.2	113.2	112.8	0.4	المطاعم والفنادق
CATERING SERVICE	119.4	119.7	-0.3	112.5	112.3	0.2	خدمات تقديم الوجبات
ACCOMMODATION SERVICES	137.6	137.4	0.1	120.1	117.2	2.5	خدمات الفنادق والشقق المفروشة
MISCELLANEOUS GOODS AND SERVICES	116.3	115.4	0.8	140.8	140.0	0.6	السلع والخدمات المتنوعة
PERSONAL CARE	115.4	115.6	-0.2	137.3	136.9	0.3	العناية الشخصية
PERSONAL EFFECTS N.E.C.	128.1	125.7	1.9	160.5	156.6	2.5	الأمتعة الشخصية الأخرى
SOCIAL PROTECTION	114.3	114.3	0.0	114.3	114.3	0.0	الخدمات الاجتماعية
INSURANCE	177.7	169.3	5.0	177.7	169.3	5.0	التأمين
FINANCIAL SERVICES N.E.C.	75.1	75.9	-1.1	90.4	100.9	-10.4	الخدمات المالية الأخرى
OTHER SERVICES N.E.C.	112.1	111.0	1.0	136.7	136.5	0.1	خدمات أخرى

Table 4 (2)

جدول ٤ (٢)

Cost Of Living Indices And Percent Changes
For Divisions And Group By Cities

الأرقام القياسية لتكلفة المعيشة ونسب التغير
للأقسام والمجموعات حسب المدن

2007=100

Groups and Classes	جدة JEDDAH			الدمام DAMMAM			الأقسام والمجموعات
	الأرقام القياسية Index Numbers		نسبة التغير %Change	الأرقام القياسية Index Numbers		نسبة التغير %Change	
	نوفمبر NOV	أكتوبر OCT	نوفمبر NOV	أكتوبر OCT	نوفمبر NOV	أكتوبر OCT	
	2016	2016	2016	2016	2016	2016	
General Index	139.8	139.9	-0.1	139.5	140.2	-0.5	الرقم القياسي العام
FOOD AND BEVERAGES	153.7	153.9	-0.1	141.4	143.7	-1.6	الأغذية والمشروبات
FOOD	155.2	155.4	-0.1	143.2	145.7	-1.7	الأغذية
BEVERAGES	136.7	136.3	0.3	120.1	120.8	-0.6	المشروبات
TOBACCO	198.4	198.4	0.0	213.9	213.9	0.0	التبغ
TOBACCO	198.4	198.4	0.0	213.9	213.9	0.0	التبغ
CLOTHING AND FOOTWEAR	116.7	118.2	-1.3	99.1	98.3	0.8	الملابس والأحذية
CLOTHING	120.8	122.3	-1.2	95.5	94.2	1.4	الملابس
FOOTWEAR	90.0	92.1	-2.3	122.2	124.7	-2.0	الأحذية
HOUSING, WATER, ELECTRICITY, GAS AND OTHER FUELS	176.8	176.6	0.1	193.9	193.8	0.1	السكن والمياه والكهرباء والغاز وأنواع الوقود الأخرى
RENTALS FOR HOUSING	187.7	187.3	0.2	207.7	207.3	0.2	الإيجار للسكن
MAINTENANCE OF THE DWELLING	137.5	140.2	-1.9	154.6	157.6	-1.9	صيانة وإصلاح المسكن
WATER SUPPLY & OTHER SERVICES	228.5	228.5	0.0	249.7	249.7	0.0	المياه والخدمات المتصلة بالمسكن
ELECTRICITY, GAS AND OTHER FUELS	114.6	114.7	-0.1	114.7	114.7	0.0	الكهرباء والغاز وأنواع الوقود الأخرى
FURNISHINGS, HOUSEHOLD EQUIPMENT AND MAINTENANCE	135.4	136.3	-0.7	137.2	138.4	-0.9	تأثيث وتجهيزات المنزل وصيانتها
FURNITURE & CARPETS	111.4	111.8	-0.4	125.2	125.9	-0.6	الأثاث والسجاد
HOUSEHOLD TEXTILES	145.9	149.3	-2.3	75.6	77.6	-2.6	المنسوجات المنزلية
HOUSEHOLD APPLIANCES	122.9	124.4	-1.2	111.7	113.0	-1.2	الأجهزة المنزلية
HOUSEHOLD UTENSILS	130.9	131.9	-0.8	103.0	103.1	-0.1	أدوات منزلية
TOOLS FOR HOUSE & GARDEN	123.2	124.5	-1.0	122.1	123.3	-1.0	أدوات وأجهزة للمنزل والحديقة
GOODS FOR HOUSEHOLD MAINTENANCE	174.1	174.3	-0.1	197.1	198.9	-0.9	سلع وخدمات لصيانة المنزل
HEALTH	137.8	137.4	0.3	114.3	114.5	-0.2	الصحة
MEDICAL PRODUCTS & EQUIPMENT	128.3	127.2	0.9	105.3	105.7	-0.4	المنتجات والأجهزة والمعدات الطبية
OUTPATIENT SERVICES	131.0	131.0	0.0	118.3	118.3	0.0	خدمات المرضى
HOSPITAL SERVICES	168.1	168.1	0.0	122.6	122.6	0.0	خدمات المستشفيات
TRANSPORT	117.1	116.2	0.8	118.2	117.9	0.3	النقل
PURCHASE OF VEHICLES	89.6	87.0	3.0	98.2	97.0	1.2	مشتريات المركبات
OPERATION OF TRANSPORT EQUIPMENT	139.1	139.3	-0.1	136.8	137.6	-0.6	تشغيل معدات النقل الشخصية
TRANSPORT SERVICES	150.3	152.6	-1.5	130.6	129.6	0.8	خدمات النقل
COMMUNICATION	102.3	102.3	0.0	97.3	97.6	-0.3	الاتصالات
POSTAL SERVICES	99.2	99.2	0.0	99.2	99.2	0.0	خدمات بريدية
TELEPHONE AND TELEFAX EQUIPMENT	114.3	114.4	-0.1	86.3	87.9	-1.8	أجهزة هاتف وفاكس
TELEPHONE AND TELEFAX SERVICES	99.7	99.7	0.0	99.7	99.7	0.0	خدمات الهاتف والفاكس
RECREATION AND CULTURE	116.1	115.9	0.2	117.7	118.5	-0.7	الترفيه والثقافة
AUDIO, PHOTO & INFO. EQUIPMENT	79.8	80.6	-1.0	83.3	77.7	7.2	المعدات السمعية والبصرية والتصوير
OTHER RECREATION & CULTURE GOODS	120.5	120.5	0.0	140.3	140.3	0.0	السلع الأخرى المعدة للترفيه والثقافة
OTHER RECREATIONAL GOODS	130.3	130.7	-0.3	107.3	114.0	-5.9	المعدات الترفيهية الأخرى
RECREATIONAL & CULTURAL SERVICES	112.1	109.6	2.3	92.5	91.8	0.8	خدمات ترفيهية وثقافية
NEWSPAPERS, BOOKS & STATIONERY	104.3	104.3	0.0	104.0	104.5	-0.5	الكتب والصحف والقرطاسية
PACKAGE HOLIDAYS	134.7	134.7	0.0	181.4	181.4	0.0	عروض العطلات والسياحة
EDUCATION	131.1	131.1	0.0	135.2	135.2	0.0	التعليم
PRE-PRIMARY & PRIMARY EDUCATION	164.2	164.2	0.0	147.0	147.0	0.0	التعليم ما قبل الابتدائي والابتدائي
SECONDARY&INTERMEDIATE EDUCATION	142.1	142.1	0.0	148.3	148.3	0.0	التعليم الثانوي والمتوسط
POST-SECONDARY EDUCATION	28.6	28.6	0.0	128.4	128.4	0.0	التعليم ما بعد الثانوي غير الجامعي
TERTIARY EDUCATION	91.8	91.8	0.0	44.6	44.6	0.0	التعليم العالي
RESTAURANTS AND HOTELS	127.4	125.8	1.3	141.5	141.8	-0.2	المطاعم والفنادق
CATERING SERVICE	127.2	125.9	1.0	146.3	147.4	-0.7	خدمات تقديم الوجبات
ACCOMMODATION SERVICES	128.9	124.8	3.3	93.7	85.7	9.3	خدمات الفنادق والشقق المفروشة
MISCELLANEOUS GOODS AND SERVICES	121.9	121.9	0.0	121.1	123.3	-1.8	السلع والخدمات المتنوعة
PERSONAL CARE	114.1	114.1	0.0	114.1	117.5	-2.9	العناية الشخصية
PERSONAL EFFECTS N.E.C.	129.8	130.8	-0.8	132.7	137.1	-3.2	الأمتعة الشخصية الأخرى
SOCIAL PROTECTION	164.4	164.4	0.0	107.3	107.3	0.0	الخدمات الاجتماعية
INSURANCE	177.7	169.3	5.0	177.7	169.3	5.0	التأمين
FINANCIAL SERVICES N.E.C.	135.4	135.4	0.0	106.4	113.1	-5.9	الخدمات المالية الأخرى
OTHER SERVICES N.E.C.	118.3	118.3	0.0	119.2	118.9	0.3	خدمات أخرى

Table 4 (3)

جدول ٤ (٣)

Cost Of Living Indices And Percent Changes
For Divisions And Group By Cities

الأرقام القياسية لتكلفة المعيشة ونسب التغير
للأقسام والمجموعات حسب المدن

2007=100

Groups and Classes	المدينة المنورة			الطائف			الأقسام والمجموعات
	الأرقام القياسية		نسبة التغير %Change	الأرقام القياسية		نسبة التغير %Change	
	Index Numbers	نوفمبر		Index Numbers	نوفمبر		
	نوفمبر	أكتوبر	2016	NOV	نوفمبر	2016	
NOV	OCT	2016	OCT	NOV	2016	OCT	
	2016	2016	2016	أكتوبر	2016	2016	أكتوبر
General Index	129.9	130.3	-0.3	133.3	133.3	0.0	الرقم القياسي العام
FOOD AND BEVERAGES	142.6	143.4	-0.6	140.5	142.0	-1.1	الأغذية والمشروبات
FOOD	143.6	144.4	-0.6	142.3	143.9	-1.1	الأغذية
BEVERAGES	130.9	131.1	-0.2	120.4	120.4	0.0	المشروبات
TOBACCO	126.8	126.8	0.0	198.4	198.4	0.0	التبغ
TOBACCO	126.8	126.8	0.0	198.4	198.4	0.0	التبغ
CLOTHING AND FOOTWEAR	129.1	129.8	-0.5	102.2	103.0	-0.8	الملابس والأحذية
CLOTHING	129.6	130.4	-0.6	103.3	104.2	-0.9	الملابس
FOOTWEAR	125.4	125.4	0.0	95.4	95.1	0.3	الأحذية
HOUSING, WATER, ELECTRICITY, GAS AND OTHER FUELS	138.8	139.2	-0.3	168.6	167.3	0.8	السكن والمياه والكهرباء والغاز وأنواع الوقود الأخرى
RENTALS FOR HOUSING	138.1	138.0	0.1	179.0	176.9	1.2	الإيجار للسكن
MAINTENANCE OF THE DWELLING	149.4	159.0	-6.0	116.0	120.8	-4.0	صيانة وإصلاح المسكن
WATER SUPPLY & OTHER SERVICES	214.8	214.8	0.0	224.3	224.3	0.0	المياه والخدمات المتصلة بالمسكن
ELECTRICITY, GAS AND OTHER FUELS	113.3	113.3	0.0	113.2	113.5	-0.3	الكهرباء والغاز وأنواع الوقود الأخرى
FURNISHINGS, HOUSEHOLD EQUIPMENT AND MAINTENANCE	130.6	131.2	-0.5	150.0	150.8	-0.5	تأثيث وتجهيزات المنزل وصيانتها
FURNITURE & CARPETS	118.4	119.2	-0.7	133.1	132.6	0.4	الأثاث والسجاد
HOUSEHOLD TEXTILES	111.1	111.4	-0.3	133.3	135.3	-1.5	المنسوجات المنزلية
HOUSEHOLD APPLIANCES	125.2	126.1	-0.7	118.7	122.7	-3.3	الأجهزة المنزلية
HOUSEHOLD UTENSILS	109.3	109.7	-0.4	139.0	138.4	0.4	أدوات منزلية
TOOLS FOR HOUSE & GARDEN	113.6	113.7	-0.1	113.3	115.2	-1.6	أدوات وأجهزة للمنزل والحديقة
GOODS FOR HOUSEHOLD MAINTENANCE	162.7	162.7	0.0	202.2	202.6	-0.2	سلع وخدمات لصيانة المنزل
HEALTH	125.2	125.6	-0.3	108.3	108.5	-0.2	الصحة
MEDICAL PRODUCTS & EQUIPMENT	125.1	126.1	-0.8	109.9	110.5	-0.5	المنتجات والأجهزة والمعدات الطبية
OUTPATIENT SERVICES	136.4	136.4	0.0	111.1	111.1	0.0	خدمات المرضى
HOSPITAL SERVICES	103.4	103.4	0.0	100.0	100.0	0.0	خدمات المستشفيات
TRANSPORT	118.9	119.3	-0.3	111.6	111.1	0.5	النقل
PURCHASE OF VEHICLES	92.4	92.7	-0.3	78.3	78.2	0.1	مشتريات المركبات
OPERATION OF TRANSPORT EQUIPMENT	138.7	138.9	-0.1	114.0	113.7	0.3	تشغيل معدات النقل الشخصية
TRANSPORT SERVICES	157.3	158.7	-0.9	263.5	260.6	1.1	خدمات النقل
COMMUNICATION	96.1	96.4	-0.3	89.5	88.2	1.5	الاتصالات
POSTAL SERVICES	99.2	99.2	0.0	99.2	99.2	0.0	خدمات بريدية
TELEPHONE AND TELEFAX EQUIPMENT	79.5	80.9	-1.7	41.9	34.9	20.1	أجهزة هاتف وفاكس
TELEPHONE AND TELEFAX SERVICES	99.7	99.7	0.0	99.7	99.7	0.0	خدمات الهاتف والفاكس
RECREATION AND CULTURE	117.5	118.3	-0.7	120.3	121.0	-0.6	الترفيه والثقافة
AUDIO, PHOTO & INFO. EQUIPMENT	69.7	71.8	-2.9	70.1	69.7	0.6	المعدات السمعية والبصرية والتصوير
OTHER RECREATION & CULTURE GOODS	168.8	168.8	0.0	168.6	168.6	0.0	السلع الأخرى المعدة للترفيه والثقافة
OTHER RECREATIONAL GOODS	115.1	115.9	-0.7	148.4	149.7	-0.9	المعدات الترفيهية الأخرى
RECREATIONAL & CULTURAL SERVICES	100.0	101.2	-1.2	99.1	101.3	-2.2	خدمات ترفيهية وثقافية
NEWSPAPERS, BOOKS & STATIONERY	113.3	113.0	0.3	112.3	112.3	0.0	الكتب والصحف والقرطاسية
PACKAGE HOLIDAYS	167.3	167.3	0.0	141.3	141.3	0.0	عروض العطلات والسياحة
EDUCATION	116.5	116.5	0.0	122.3	122.3	0.0	التعليم
PRE-PRIMARY & PRIMARY EDUCATION	135.8	135.8	0.0	126.3	126.3	0.0	التعليم ما قبل الابتدائي والابتدائي
SECONDARY&INTERMEDIATE EDUCATION	133.1	133.1	0.0	130.3	130.3	0.0	التعليم الثانوي والمتوسط
POST-SECONDARY EDUCATION	80.4	80.4	0.0	81.0	81.0	0.0	التعليم ما بعد الثانوي غير الجامعي
TERTIARY EDUCATION	18.7	18.7	0.0	118.8	118.8	0.0	التعليم العالي
RESTAURANTS AND HOTELS	124.9	125.2	-0.2	114.2	113.9	0.3	المطاعم والفنادق
CATERING SERVICE	128.2	128.2	0.0	115.3	114.9	0.3	خدمات تقديم الوجبات
ACCOMMODATION SERVICES	91.7	95.5	-4.0	102.8	104.1	-1.2	خدمات الفنادق والشقق المفروشة
MISCELLANEOUS GOODS AND SERVICES	136.9	136.0	0.7	138.1	137.6	0.4	السلع والخدمات المتنوعة
PERSONAL CARE	119.7	117.2	2.1	136.5	135.5	0.7	العناية الشخصية
PERSONAL EFFECTS N.E.C.	158.7	159.2	-0.3	144.6	144.5	0.1	الأمتعة الشخصية الأخرى
SOCIAL PROTECTION	116.8	116.8	0.0	114.3	114.3	0.0	الخدمات الاجتماعية
INSURANCE	177.7	169.3	5.0	177.7	169.3	5.0	التأمين
FINANCIAL SERVICES N.E.C.	89.2	89.2	0.0	112.4	112.4	0.0	الخدمات المالية الأخرى
OTHER SERVICES N.E.C.	143.2	143.2	0.0	137.1	137.1	0.0	خدمات أخرى

Table 4 (4)

جدول ٤ (٤)

Cost Of Living Indices And Percent Changes
For Divisions And Group By Cities

الأرقام القياسية لتكلفة المعيشة ونسب التغير
للأقسام والمجموعات حسب المدن

2007=100

Groups and Classes	ALHOFOF			ابها		ABHA		الأقسام والمجموعات
	الرقم القياسي		نسبة التغير %Change	الرقم القياسي		نسبة التغير		
	Index Numbers			Index Numbers		%Change		
	نوفمبر	أكتوبر	2016	نوفمبر	أكتوبر	2016	نوفمبر	
NOV	OCT	OCT	NOV	OCT	OCT	OCT		
	2016	2016	2016	2016	2016	2016	أكتوبر	
General Index	128.4	128.6	-0.2	129.2	129.2	0.0		الرقم القياسي العام
FOOD AND BEVERAGES	141.3	141.6	-0.2	144.9	145.4	-0.3		الأغذية والمشروبات
FOOD	142.8	143.6	-0.6	147.1	147.7	-0.4		الأغذية
BEVERAGES	124.1	118.9	4.4	118.7	118.7	0.0		المشروبات
TOBACCO	203.3	203.3	0.0	193.3	193.3	0.0		التبغ
TOBACCO	203.3	203.3	0.0	193.3	193.3	0.0		التبغ
CLOTHING AND FOOTWEAR	111.6	111.2	0.4	126.9	127.4	-0.4		الملابس والأحذية
CLOTHING	110.5	110.0	0.5	126.6	126.6	0.0		الملابس
FOOTWEAR	119.0	119.0	0.0	129.2	132.3	-2.3		الأحذية
HOUSING, WATER, ELECTRI-CITY , GAS AND OTHER FUELS	144.1	143.5	0.4	136.8	136.9	-0.1		السكن والمياه والكهرباء والغاز وأنواع الوقود الأخرى
RENTALS FOR HOUSING	147.0	146.1	0.6	135.3	135.3	0.0		الإيجار للسكن
MAINTENANCE OF THE DEWELLING	156.4	158.0	-1.0	137.3	139.8	-1.8		صيانة واصلاح المسكن
WATER SUPPLY & OTHER SERVICES	169.4	169.4	0.0	237.3	237.3	0.0		المياه والخدمات المتصلة بالمسكن
ELECTRICITY, GAS AND OTHER FUELS	114.6	114.6	0.0	112.1	112.1	0.0		الكهرباء والغاز وأنواع الوقود الأخرى
FURNISHINGS, HOUSEHOLD EQUIPMENT AND MAINTENANCE	133.0	134.9	-1.4	137.0	137.9	-0.7		تأثيث وتجهيزات المنزل وصيانتها
FURNITURE & CARPETS	114.0	118.5	-3.8	129.6	131.0	-1.1		الأثاث والسجاد
HOUSEHOLD TEXTILES	127.9	128.0	-0.1	101.1	103.6	-2.4		المنسوجات المنزلية
HOUSEHOLD APPLIANCES	128.1	128.1	0.0	131.1	132.2	-0.8		الأجهزة المنزلية
HOUSEHOLD UTENSILS	130.2	129.7	0.4	159.4	160.1	-0.4		أدوات منزلية
TOOLS FOR HOUSE & GARDEN	129.4	129.3	0.1	204.9	203.2	0.8		أدوات وأجهزة للمنزل والحديقة
GOODS FOR HOUSEHOLD MAINTENANCE	164.4	165.0	-0.4	152.9	152.9	0.0		سلع وخدمات لصيانة المنزل
HEALTH	115.0	118.5	-3.0	110.1	110.0	0.1		الصحة
MEDICAL PRODUCTS & EQUIPMENT	94.3	103.6	-9.0	112.0	111.8	0.2		المنتجات والأجهزة والمعدات الطبية
OUTPATIENT SERVICES	136.8	136.8	0.0	110.5	110.5	0.0		خدمات المرضى
HOSPITAL SERVICES	108.9	108.9	0.0	105.9	105.9	0.0		خدمات المستشفيات
TRANSPORT	120.2	119.7	0.4	115.8	113.6	1.9		النقل
PURCHASE OF VEHICLES	99.6	96.8	2.9	97.5	98.6	-1.1		مشتريات المركبات
OPERATION OF TRANSPORT EQUIPMENT	126.7	126.8	-0.1	126.1	126.2	-0.1		تشغيل معدات النقل الشخصية
TRANSPORT SERVICES	190.6	198.7	-4.1	158.2	129.3	22.4		خدمات النقل
COMMUNICATION	90.8	90.8	0.0	96.4	95.7	0.7		الاتصالات
POSTAL SERVICES	99.2	99.2	0.0	99.2	99.2	0.0		خدمات بريدية
TELEPHONE AND TELEFAX EQUIPMENT	49.2	49.2	0.0	81.2	77.0	5.5		أجهزة هاتف وفاكس
TELEPHONE AND TELEFAX SERVICES	99.7	99.7	0.0	99.7	99.7	0.0		خدمات الهاتف والفاكس
RECREATION AND CULTURE	98.6	98.2	0.4	124.8	125.2	-0.3		الترويح والثقافة
AUDIO, PHOTO & INFO. EQUIPMENT	59.4	59.0	0.7	69.4	69.3	0.1		المعدات السمعية والبصرية والتصوير
OTHER RECREATION & CULTURE GOODS	96.0	96.0	0.0	169.1	169.1	0.0		السلع الأخرى المعدة للترفيه والثقافة
OTHER RECREATIONAL GOODS	109.3	108.0	1.2	148.8	149.5	-0.5		المعدات الترفيهية الأخرى
RECREATIONAL & CULTURAL SERVICES	104.0	104.0	0.0	123.3	125.4	-1.7		خدمات ترفيهية وثقافية
NEWSPAPERS, BOOKS & STATIONERY	109.5	109.5	0.0	109.8	108.2	1.5		الكتب والصحف والقرطاسية
PACKAGE HOLIDAYS	103.9	103.9	0.0	141.3	141.3	0.0		عروض العطلات والسياحة
EDUCATION	131.0	131.0	0.0	117.8	117.8	0.0		التعليم
PRE-PRIMARY & PRIMARY EDUCATION	128.6	128.6	0.0	131.6	131.6	0.0		التعليم ما قبل الابتدائي والابتدائي
SECONDARY&INTERMEDIATE EDUCATION	148.2	148.2	0.0	114.4	114.4	0.0		التعليم الثانوي والمتوسط
POST-SECONDARY EDUCATION	80.1	80.1	0.0	102.1	102.1	0.0		التعليم ما بعد الثانوي غير الجامعي
TERTIARY EDUCATION	114.8	114.8	0.0	108.7	108.7	0.0		التعليم العالي
RESTAURANTS AND HOTELS	142.5	142.4	0.1	126.6	127.2	-0.5		المطاعم والفنادق
CATERING SERVICE	148.3	148.2	0.1	122.2	122.5	-0.2		خدمات تقديم الوجبات
ACCOMMODATION SERVICES	84.7	84.5	0.2	170.6	174.6	-2.3		خدمات الفنادق والشقق المفروشة
MISCELLANEOUS GOODS AND SERVICES	114.8	115.4	-0.5	119.7	120.2	-0.4		السلع والخدمات المتنوعة
PERSONAL CARE	107.6	107.9	-0.3	114.2	117.2	-2.6		العناية الشخصية
PERSONAL EFFECTS N.E.C.	126.9	129.8	-2.2	149.9	149.4	0.3		الأمتعة الشخصية الأخرى
SOCIAL PROTECTION	217.0	217.0	0.0	114.3	114.3	0.0		الخدمات الاجتماعية
INSURANCE	177.7	169.3	5.0	177.7	169.3	5.0		التأمين
FINANCIAL SERVICES N.E.C.	103.5	103.5	0.0	75.1	75.9	-1.1		الخدمات المالية الأخرى
OTHER SERVICES N.E.C.	110.2	110.2	0.0	108.6	107.9	0.6		خدمات أخرى

Table 4 (5)

جدول ٤ (٥)

Cost Of Living Indices And Percent Changes
For Divisions And Group By Cities

الأرقام القياسية لتكلفة المعيشة ونسب التغير
للأقسام والمجموعات حسب المدن

2007=100

Groups and Classes	بريدة BURAYDAH			تبوك TABUK			الأقسام والمجموعات
	الأرقام القياسية Index Numbers		نسبة التغير %Change	الأرقام القياسية Index Numbers		نسبة التغير %Change	
	نوفمبر NOV	أكتوبر OCT	نوفمبر NOV	أكتوبر OCT	نوفمبر NOV		
	2016	2016	2016	2016	2016		
General Index	127.4	129.2	-1.4	122.7	123.0	-0.2	الرقم القياسي العام
FOOD AND BEVERAGES	142.1	146.0	-2.7	137.1	140.1	-2.1	الأغذية والمشروبات
FOOD	144.5	148.6	-2.8	139.0	142.2	-2.3	الأغذية
BEVERAGES	114.5	116.0	-1.3	115.1	115.7	-0.5	المشروبات
TOBACCO	216.3	216.3	0.0	179.8	179.8	0.0	التبغ
TOBACCO	216.3	216.3	0.0	179.8	179.8	0.0	التبغ
CLOTHING AND FOOTWEAR	101.5	104.7	-3.1	104.5	103.3	1.2	الملابس والأحذية
CLOTHING	101.7	104.6	-2.8	99.5	98.3	1.2	الملابس
FOOTWEAR	100.7	105.8	-4.8	136.8	135.9	0.7	الأحذية
HOUSING, WATER, ELECTRICITY, GAS AND OTHER FUELS	145.2	145.7	-0.3	119.3	119.3	0.0	السكن والمياه والكهرباء والغاز وأنواع الوقود الأخرى
RENTALS FOR HOUSING	148.4	148.7	-0.2	116.2	116.3	-0.1	الإيجار للسكن
MAINTENANCE OF THE DWELLING	128.6	134.1	-4.1	97.2	97.4	-0.2	صيانة وإصلاح المسكن
WATER SUPPLY & OTHER SERVICES	214.4	214.4	0.0	220.0	220.0	0.0	المياه والخدمات المتصلة بالمسكن
ELECTRICITY, GAS AND OTHER FUELS	111.3	111.3	0.0	112.2	112.2	0.0	الكهرباء والغاز وأنواع الوقود الأخرى
FURNISHINGS, HOUSEHOLD EQUIPMENT AND MAINTENANCE	109.6	111.6	-1.8	128.0	126.0	1.6	تأثيث وتجهيزات المنزل وصيانتها
FURNITURE & CARPETS	63.7	65.3	-2.5	108.8	103.9	4.7	الأثاث والسجاد
HOUSEHOLD TEXTILES	167.7	169.3	-0.9	162.5	160.4	1.3	المنسوجات المنزلية
HOUSEHOLD APPLIANCES	122.4	126.1	-2.9	130.4	131.4	-0.8	الأجهزة المنزلية
HOUSEHOLD UTENSILS	131.4	137.8	-4.6	99.7	96.4	3.4	أدوات منزلية
TOOLS FOR HOUSE & GARDEN	126.0	128.9	-2.2	107.4	104.3	3.0	أدوات وأجهزة للمنزل والحديقة
GOODS FOR HOUSEHOLD MAINTENANCE	140.0	140.7	-0.5	149.1	149.5	-0.3	سلع وخدمات لصيانة المنزل
HEALTH	116.4	116.6	-0.2	190.0	189.9	0.1	الصحة
MEDICAL PRODUCTS & EQUIPMENT	111.7	112.2	-0.4	102.6	102.6	0.0	المنتجات والأجهزة والمعدات الطبية
OUTPATIENT SERVICES	119.9	119.9	0.0	127.1	127.1	0.0	خدمات المرضى
HOSPITAL SERVICES	117.8	117.8	0.0	468.3	468.3	0.0	خدمات المستشفيات
TRANSPORT	116.1	117.7	-1.4	118.4	117.6	0.7	النقل
PURCHASE OF VEHICLES	92.2	95.1	-3.0	81.9	85.1	-3.8	مشتريات المركبات
OPERATION OF TRANSPORT EQUIPMENT	138.6	138.8	-0.1	132.2	132.1	0.1	تشغيل معدات النقل الشخصية
TRANSPORT SERVICES	130.1	131.3	-0.9	233.4	210.0	11.1	خدمات النقل
COMMUNICATION	95.7	96.2	-0.5	85.9	86.0	-0.1	الاتصالات
POSTAL SERVICES	99.2	99.2	0.0	99.2	99.2	0.0	خدمات بريدية
TELEPHONE AND TELEFAX EQUIPMENT	76.9	79.8	-3.6	21.9	22.1	-0.9	أجهزة هاتف وفاكس
TELEPHONE AND TELEFAX SERVICES	99.7	99.7	0.0	99.7	99.7	0.0	خدمات الهاتف والفاكس
RECREATION AND CULTURE	142.4	143.8	-1.0	85.1	85.5	-0.5	الترفيه والثقافة
AUDIO, PHOTO & INFO. EQUIPMENT	64.4	65.4	-1.5	53.1	53.9	-1.5	المعدات السمعية والبصرية والتصوير
OTHER RECREATION & CULTURE GOODS	121.1	121.1	0.0	90.3	90.3	0.0	السلع الأخرى المعدة للترفيه والثقافة
OTHER RECREATIONAL GOODS	101.7	103.4	-1.6	96.2	97.1	-0.9	المعدات الترفيهية الأخرى
RECREATIONAL & CULTURAL SERVICES	97.6	100.7	-3.1	90.3	90.3	0.0	خدمات ترفيهية وثقافية
NEWSPAPERS, BOOKS & STATIONERY	90.7	92.2	-1.6	92.1	91.8	0.3	الكتب والصحف والقرطاسية
PACKAGE HOLIDAYS	314.5	314.5	0.0	86.3	86.3	0.0	عروض العطلات والسياحة
EDUCATION	129.1	129.1	0.0	141.9	141.9	0.0	التعليم
PRE-PRIMARY & PRIMARY EDUCATION	127.5	127.5	0.0	126.6	126.6	0.0	التعليم ما قبل الابتدائي والابتدائي
SECONDARY&INTERMEDIATE EDUCATION	125.7	125.7	0.0	151.2	151.2	0.0	التعليم الثانوي والمتوسط
POST-SECONDARY EDUCATION	150.9	150.9	0.0	153.2	153.2	0.0	التعليم ما بعد الثانوي غير الجامعي
TERTIARY EDUCATION	125.4	125.4	0.0	133.3	133.3	0.0	التعليم العالي
RESTAURANTS AND HOTELS	126.3	127.3	-0.8	123.5	123.3	0.2	المطاعم والفنادق
CATERING SERVICE	125.3	125.9	-0.5	126.3	126.3	0.0	خدمات تقديم الوجبات
ACCOMMODATION SERVICES	136.4	141.5	-3.6	95.0	92.5	2.7	خدمات الفنادق والشقق المفروشة
MISCELLANEOUS GOODS AND SERVICES	128.8	129.7	-0.7	134.8	134.3	0.4	السلع والخدمات المتنوعة
PERSONAL CARE	138.5	140.9	-1.7	148.8	148.3	0.3	العناية الشخصية
PERSONAL EFFECTS N.E.C.	154.4	155.1	-0.5	157.6	156.8	0.5	الأمثلة الشخصية الأخرى
SOCIAL PROTECTION	124.1	124.1	0.0	114.3	114.3	0.0	الخدمات الاجتماعية
INSURANCE	177.7	169.3	5.0	177.7	169.3	5.0	التأمين
FINANCIAL SERVICES N.E.C.	94.3	94.3	0.0	97.4	97.4	0.0	الخدمات المالية الأخرى
OTHER SERVICES N.E.C.	105.8	106.1	-0.3	110.7	110.7	0.0	خدمات أخرى

Table 4 (6)

جدول ٤ (٦)

Cost Of Living Indices And Percent Changes
For Divisions And Group By Cities

الأرقام القياسية لتكلفة المعيشة ونسب التغير
للأقسام والمجموعات حسب المدن

2007=100

Groups and Classes	حائل Hail			جازان Jazan				الأقسام والمجموعات
	الأرقام القياسية Index Numbers		نسبة التغير %Change	الأرقام القياسية Index Numbers		نسبة التغير %Change		
	نوفمبر NOV	أكتوبر OCT	نوفمبر NOV	أكتوبر OCT	نوفمبر NOV	أكتوبر OCT		
	2016	2016	2016	2016	2016	2016		
General Index	129.9	130.7	-0.6	156.1	157.0	-0.6	الرقم القياسي العام	
FOOD AND BEVERAGES	134.0	135.2	-0.9	161.6	164.6	-1.8	الأغذية والمشروبات	
FOOD	135.2	136.6	-1.0	164.1	167.4	-2.0	الأغذية	
BEVERAGES	120.0	119.8	0.2	131.8	132.3	-0.4	المشروبات	
TOBACCO	186.0	186.0	0.0	188.8	188.8	0.0	التبغ	
TOBACCO	186.0	186.0	0.0	188.8	188.8	0.0	التبغ	
CLOTHING AND FOOTWEAR	113.0	114.5	-1.3	123.3	124.6	-1.0	الملابس والأحذية	
CLOTHING	118.3	119.9	-1.3	118.8	119.6	-0.7	الملابس	
FOOTWEAR	78.6	79.6	-1.3	152.7	157.0	-2.7	الأحذية	
HOUSING, WATER, ELECTRICITY, GAS AND OTHER FUELS	160.8	160.2	0.4	213.5	213.4	0.0	السكن والمياه والكهرباء والغاز وأنواع الوقود الأخرى	
RENTALS FOR HOUSING	169.7	168.9	0.5	240.8	240.6	0.1	الإيجار للسكن	
MAINTENANCE OF THE DWELLING	108.3	109.2	-0.8	124.8	125.1	-0.2	صيانة وإصلاح المسكن	
WATER SUPPLY & OTHER SERVICES	210.9	210.9	0.0	161.3	161.3	0.0	المياه والخدمات المتصلة بالمسكن	
ELECTRICITY, GAS AND OTHER FUELS	115.7	115.7	0.0	113.9	113.9	0.0	الكهرباء والغاز وأنواع الوقود الأخرى	
FURNISHINGS, HOUSEHOLD EQUIPMENT AND MAINTENANCE	141.1	141.5	-0.3	140.4	142.0	-1.1	تأثيث وتجهيزات المنزل وصيانتها	
FURNITURE & CARPETS	104.1	104.8	-0.7	108.3	110.4	-1.9	الأثاث والسجاد	
HOUSEHOLD TEXTILES	113.2	113.9	-0.6	200.4	204.9	-2.2	المنسوجات المنزلية	
HOUSEHOLD APPLIANCES	120.3	120.3	0.0	128.2	129.7	-1.2	الأجهزة المنزلية	
HOUSEHOLD UTENSILS	138.5	138.5	0.0	124.3	124.3	0.0	أدوات منزلية	
TOOLS FOR HOUSE & GARDEN	156.7	157.2	-0.3	149.4	152.6	-2.1	أدوات وأجهزة للمنزل والحديقة	
GOODS FOR HOUSEHOLD MAINTENANCE	212.7	212.9	-0.1	174.8	175.1	-0.2	سلع وخدمات لصيانة المنزل	
HEALTH	124.1	124.2	-0.1	144.5	144.5	0.0	الصحة	
MEDICAL PRODUCTS & EQUIPMENT	111.9	112.0	-0.1	142.5	142.6	-0.1	المنتجات والأجهزة والمعدات الطبية	
OUTPATIENT SERVICES	126.9	126.9	0.0	153.8	153.8	0.0	خدمات المرضى	
HOSPITAL SERVICES	140.4	140.4	0.0	129.9	129.9	0.0	خدمات المستشفيات	
TRANSPORT	121.3	123.7	-1.9	142.3	141.7	0.4	النقل	
PURCHASE OF VEHICLES	105.3	109.6	-3.9	98.8	99.9	-1.1	مشتريات المركبات	
OPERATION OF TRANSPORT EQUIPMENT	134.9	135.6	-0.5	144.6	145.1	-0.3	تشغيل معدات النقل الشخصية	
TRANSPORT SERVICES	137.6	137.8	-0.1	345.9	330.7	4.6	خدمات النقل	
COMMUNICATION	88.0	88.0	0.0	105.3	109.1	-3.5	الاتصالات	
POSTAL SERVICES	99.2	99.2	0.0	99.2	99.2	0.0	خدمات بريدية	
TELEPHONE AND TELEFAX EQUIPMENT	33.3	33.4	-0.3	131.3	152.9	-14.1	أجهزة هاتف وفاكس	
TELEPHONE AND TELEFAX SERVICES	99.7	99.7	0.0	99.7	99.7	0.0	خدمات الهاتف والفاكس	
RECREATION AND CULTURE	114.4	116.0	-1.4	203.5	203.3	0.1	الترفيه والثقافة	
AUDIO, PHOTO & INFO. EQUIPMENT	76.1	76.1	0.0	83.7	84.5	-0.9	المعدات السمعية والبصرية والتصوير	
OTHER RECREATION & CULTURE GOODS	113.2	113.2	0.0	168.0	168.1	-0.1	السلع الأخرى المعدة للترفيه والثقافة	
OTHER RECREATIONAL GOODS	117.8	119.1	-1.1	397.7	396.8	0.2	المعدات الترفيهية الأخرى	
RECREATIONAL & CULTURAL SERVICES	135.1	141.4	-4.5	124.5	126.4	-1.5	خدمات ترفيهية وثقافية	
NEWSPAPERS, BOOKS & STATIONERY	99.5	99.6	-0.1	102.1	98.1	4.1	الكتب والصحف والقرطاسية	
PACKAGE HOLIDAYS	127.7	127.7	0.0	186.3	186.3	0.0	عروض العطلات والسياحة	
EDUCATION	141.2	141.2	0.0	113.1	113.1	0.0	التعليم	
PRE-PRIMARY & PRIMARY EDUCATION	137.7	137.7	0.0	125.1	125.1	0.0	التعليم ما قبل الابتدائي والابتدائي	
SECONDARY&INTERMEDIATE EDUCATION	162.8	162.8	0.0	128.5	128.5	0.0	التعليم الثانوي والمتوسط	
POST-SECONDARY EDUCATION	66.1	66.1	0.0	21.2	21.2	0.0	التعليم ما بعد الثانوي غير الجامعي	
TERTIARY EDUCATION	135.3	135.3	0.0	106.4	106.4	0.0	التعليم العالي	
RESTAURANTS AND HOTELS	101.8	102.4	-0.6	124.9	123.4	1.2	المطاعم والفنادق	
CATERING SERVICE	95.9	96.0	-0.1	124.0	123.8	0.2	خدمات تقديم الوجبات	
ACCOMMODATION SERVICES	161.9	166.6	-2.8	133.4	119.1	12.0	خدمات الفنادق والشقق المفروشة	
MISCELLANEOUS GOODS AND SERVICES	118.8	120.3	-1.2	129.7	128.8	0.7	السلع والخدمات المتنوعة	
PERSONAL CARE	106.8	106.7	0.1	125.0	128.2	-2.5	العناية الشخصية	
PERSONAL EFFECTS N.E.C.	152.5	153.1	-0.4	165.5	165.3	0.1	الأمتعة الشخصية الأخرى	
SOCIAL PROTECTION	110.9	110.9	0.0	103.1	103.1	0.0	الخدمات الاجتماعية	
INSURANCE	177.7	169.3	5.0	177.7	169.3	5.0	التأمين	
FINANCIAL SERVICES N.E.C.	106.5	113.4	-6.1	121.8	121.8	0.0	الخدمات المالية الأخرى	
OTHER SERVICES N.E.C.	106.7	110.2	-3.2	110.0	105.3	4.5	خدمات أخرى	

Table 4 (7)

جدول ٤ (٧)

Cost Of Living Indices And Percent Changes
For Divisions And Group By Cities

الأرقام القياسية لتكلفة المعيشة ونسب التغير
للأقسام والمجموعات حسب المدن

2007=100

Groups and Classes	نجران Njran			الباحة Baha			الأقسام والمجموعات
	الأرقام القياسية Index Numbers		نسبة التغير %Change	الأرقام القياسية Index Numbers		نسبة التغير %Change	
	نوفمبر NOV	أكتوبر OCT	نوفمبر NOV	أكتوبر OCT	نوفمبر NOV	أكتوبر OCT	
	2016	2016	2016	2016	2016	2016	
General Index	136.8	137.0	-0.1	140.7	141.5	-0.6	الرقم القياسي العام
FOOD AND BEVERAGES	144.3	144.0	0.2	148.2	151.1	-1.9	الأغذية والمشروبات
FOOD	146.1	145.9	0.1	149.7	152.9	-2.1	الأغذية
BEVERAGES	122.5	122.7	-0.2	130.2	130.4	-0.2	المشروبات
TOBACCO	194.1	194.1	0.0	202.7	202.7	0.0	التبغ
TOBACCO	194.1	194.1	0.0	202.7	202.7	0.0	التبغ
CLOTHING AND FOOTWEAR	102.0	101.9	0.1	126.8	126.3	0.4	الملابس والأحذية
CLOTHING	103.3	103.2	0.1	129.9	129.5	0.3	الملابس
FOOTWEAR	93.4	93.4	0.0	107.1	106.1	0.9	الأحذية
HOUSING, WATER, ELECTRICITY, GAS AND OTHER FUELS	183.2	183.3	-0.1	155.0	155.0	0.0	السكن والمياه والكهرباء والغاز وأنواع الوقود الأخرى
RENTALS FOR HOUSING	194.7	194.7	0.0	159.4	159.4	0.0	الإيجار للسكن
MAINTENANCE OF THE DWELLING	171.6	172.8	-0.7	140.4	140.4	0.0	صيانة وإصلاح المسكن
WATER SUPPLY & OTHER SERVICES	211.3	211.3	0.0	224.0	224.0	0.0	المياه والخدمات المتصلة بالمسكن
ELECTRICITY, GAS AND OTHER FUELS	114.5	114.5	0.0	113.5	113.5	0.0	الكهرباء والغاز وأنواع الوقود الأخرى
FURNISHINGS, HOUSEHOLD EQUIPMENT AND MAINTENANCE	140.1	140.8	-0.5	171.8	172.3	-0.3	تأثيث وتجهيزات المنزل وصيانتها
FURNITURE & CARPETS	129.6	131.3	-1.3	132.1	132.3	-0.2	الأثاث والسجاد
HOUSEHOLD TEXTILES	131.5	131.5	0.0	169.7	169.7	0.0	المنسوجات المنزلية
HOUSEHOLD APPLIANCES	123.8	124.1	-0.2	146.1	147.9	-1.2	الأجهزة المنزلية
HOUSEHOLD UTENSILS	128.4	128.0	0.3	159.9	162.1	-1.4	أدوات منزلية
TOOLS FOR HOUSE & GARDEN	117.1	117.1	0.0	272.9	270.2	1.0	أدوات وأجهزة للمنزل والحديقة
GOODS FOR HOUSEHOLD MAINTENANCE	171.0	171.2	-0.1	237.8	238.0	-0.1	سلع وخدمات لصيانة المنزل
HEALTH	114.7	114.7	0.0	113.2	113.7	-0.4	الصحة
MEDICAL PRODUCTS & EQUIPMENT	99.8	99.8	0.0	111.0	112.4	-1.2	المنتجات والأجهزة والمعدات الطبية
OUTPATIENT SERVICES	126.5	126.5	0.0	100.9	100.9	0.0	خدمات المرضى
HOSPITAL SERVICES	118.0	118.0	0.0	141.4	141.4	0.0	خدمات المستشفيات
TRANSPORT	122.1	124.0	-1.5	132.0	132.1	-0.1	النقل
PURCHASE OF VEHICLES	109.1	112.9	-3.4	113.3	113.3	0.0	مشتريات المركبات
OPERATION OF TRANSPORT EQUIPMENT	137.9	138.0	-0.1	151.7	151.7	0.0	تشغيل معدات النقل الشخصية
TRANSPORT SERVICES	112.6	113.7	-1.0	133.3	133.5	-0.1	خدمات النقل
COMMUNICATION	93.4	93.8	-0.4	116.0	116.0	0.0	الاتصالات
POSTAL SERVICES	99.2	99.2	0.0	99.2	99.2	0.0	خدمات بريدية
TELEPHONE AND TELEFAX EQUIPMENT	64.2	66.6	-3.6	191.5	191.9	-0.2	أجهزة هاتف وفاكس
TELEPHONE AND TELEFAX SERVICES	99.7	99.7	0.0	99.7	99.7	0.0	خدمات الهاتف والفاكس
RECREATION AND CULTURE	108.7	108.8	-0.1	103.2	104.2	-1.0	الترفيه والثقافة
AUDIO, PHOTO & INFO. EQUIPMENT	85.1	85.2	-0.1	46.6	46.4	0.4	المعدات السمعية والبصرية والتصوير
OTHER RECREATION & CULTURE GOODS	167.6	167.7	-0.1	165.6	165.6	0.0	السلع الأخرى المعدة للترفيه والثقافة
OTHER RECREATIONAL GOODS	88.1	88.4	-0.3	140.8	144.2	-2.4	المعدات الترفيهية الأخرى
RECREATIONAL & CULTURAL SERVICES	116.7	116.7	0.0	104.4	105.0	-0.6	خدمات ترفيهية وثقافية
NEWSPAPERS, BOOKS & STATIONERY	101.0	101.0	0.0	104.4	104.4	0.0	الكتب والصحف والقرطاسية
PACKAGE HOLIDAYS	141.3	141.3	0.0	91.9	91.9	0.0	عروض العطلات والسياحة
EDUCATION	98.9	98.9	0.0	120.3	120.3	0.0	التعليم
PRE-PRIMARY & PRIMARY EDUCATION	101.9	101.9	0.0	120.8	120.8	0.0	التعليم ما قبل الابتدائي والابتدائي
SECONDARY&INTERMEDIATE EDUCATION	99.3	99.3	0.0	128.8	128.8	0.0	التعليم الثانوي والمتوسط
POST-SECONDARY EDUCATION	79.0	79.0	0.0	100.9	100.9	0.0	التعليم ما بعد الثانوي غير الجامعي
TERTIARY EDUCATION	110.0	110.0	0.0	101.4	101.4	0.0	التعليم العالي
RESTAURANTS AND HOTELS	119.0	118.6	0.3	114.5	114.5	0.0	المطاعم والفنادق
CATERING SERVICE	117.4	116.9	0.4	114.3	114.3	0.0	خدمات تقديم الوجبات
ACCOMMODATION SERVICES	135.5	135.5	0.0	117.1	117.1	0.0	خدمات الفنادق والشقق المفروشة
MISCELLANEOUS GOODS AND SERVICES	135.7	134.7	0.7	148.2	148.8	-0.4	السلع والخدمات المتنوعة
PERSONAL CARE	116.0	116.0	0.0	116.9	117.0	-0.1	العناية الشخصية
PERSONAL EFFECTS N.E.C.	219.4	215.6	1.8	177.4	180.3	-1.6	الأمثلة الشخصية الأخرى
SOCIAL PROTECTION	114.3	114.3	0.0	114.3	114.3	0.0	الخدمات الاجتماعية
INSURANCE	177.7	169.3	5.0	177.7	169.3	5.0	التأمين
FINANCIAL SERVICES N.E.C.	82.4	82.4	0.0	144.5	144.5	0.0	الخدمات المالية الأخرى
OTHER SERVICES N.E.C.	105.5	105.5	0.0	157.5	157.5	0.0	خدمات أخرى

Table 4 (8)

جدول ٤ (٨)

Cost Of Living Indices And Percent Changes
For Divisions And Group By Cities

الأرقام القياسية لتكلفة المعيشة ونسب التغير
للأقسام والمجموعات حسب المدن

2007=100

Groups and Classes	سكاكا Skaka			عرعر Arar			الأقسام والمجموعات
	الأرقام القياسية Index Numbers		نسبة التغير %Change	الأرقام القياسية Index Numbers		نسبة التغير %Change	
	نوفمبر NOV	أكتوبر OCT	نوفمبر NOV	أكتوبر OCT	نوفمبر NOV	أكتوبر OCT	
	2016	2016	2016	2016	2016	2016	
General Index	135.3	136.2	-0.7	131.6	131.5	0.1	الرقم القياسي العام
FOOD AND BEVERAGES	131.5	134.0	-1.9	138.2	137.9	0.2	الأغذية والمشروبات
FOOD	132.4	135.1	-2.0	140.2	139.8	0.3	الأغذية
BEVERAGES	120.5	120.9	-0.3	115.2	115.5	-0.3	المشروبات
TOBACCO	196.8	196.8	0.0	194.1	194.1	0.0	التبغ
TOBACCO	196.8	196.8	0.0	194.1	194.1	0.0	التبغ
CLOTHING AND FOOTWEAR	125.5	125.8	-0.2	97.4	97.1	0.3	الملابس والأحذية
CLOTHING	128.3	128.6	-0.2	98.4	98.0	0.4	الملابس
FOOTWEAR	107.6	108.2	-0.6	90.6	91.6	-1.1	الأحذية
HOUSING, WATER, ELECTRICITY, GAS AND OTHER FUELS	155.2	155.2	0.0	162.9	163.0	-0.1	السكن والمياه والكهرباء والغاز وأنواع الوقود الأخرى
RENTALS FOR HOUSING	160.8	160.9	-0.1	174.4	174.5	-0.1	الإيجار للسكن
MAINTENANCE OF THE DWELLING	122.2	122.5	-0.2	83.7	83.7	0.0	صيانة وإصلاح المسكن
WATER SUPPLY & OTHER SERVICES	224.0	224.0	0.0	216.6	216.6	0.0	المياه والخدمات المتصلة بالمسكن
ELECTRICITY, GAS AND OTHER FUELS	114.5	114.1	0.4	112.7	112.7	0.0	الكهرباء والغاز وأنواع الوقود الأخرى
FURNISHINGS, HOUSEHOLD EQUIPMENT AND MAINTENANCE	137.4	137.7	-0.2	145.9	146.1	-0.1	تأثيث وتجهيزات المنزل وصيانتها
FURNITURE & CARPETS	109.2	109.2	0.0	125.0	125.5	-0.4	الأثاث والسجاد
HOUSEHOLD TEXTILES	125.5	126.0	-0.4	123.8	120.1	3.1	المنسوجات المنزلية
HOUSEHOLD APPLIANCES	113.8	114.6	-0.7	103.6	105.1	-1.4	الأجهزة المنزلية
HOUSEHOLD UTENSILS	120.0	120.7	-0.6	132.4	133.7	-1.0	أدوات منزلية
TOOLS FOR HOUSE & GARDEN	131.9	133.9	-1.5	146.8	146.8	0.0	أدوات وأجهزة للمنزل والحديقة
GOODS FOR HOUSEHOLD MAINTENANCE	198.0	198.1	-0.1	209.9	209.9	0.0	سلع وخدمات لصيانة المنزل
HEALTH	128.0	128.1	-0.1	112.5	112.5	0.0	الصحة
MEDICAL PRODUCTS & EQUIPMENT	117.7	117.8	-0.1	108.7	108.7	0.0	المنتجات والأجهزة والمعدات الطبية
OUTPATIENT SERVICES	128.6	128.6	0.0	101.2	101.2	0.0	خدمات المرضى
HOSPITAL SERVICES	145.4	145.4	0.0	141.4	141.4	0.0	خدمات المستشفيات
TRANSPORT	112.6	112.9	-0.3	100.7	100.4	0.3	النقل
PURCHASE OF VEHICLES	84.5	84.9	-0.5	99.3	98.3	1.0	مشتريات المركبات
OPERATION OF TRANSPORT EQUIPMENT	135.1	135.1	0.0	99.2	99.7	-0.5	تشغيل معدات النقل الشخصية
TRANSPORT SERVICES	146.1	147.6	-1.0	114.3	114.3	0.0	خدمات النقل
COMMUNICATION	96.5	96.9	-0.4	104.3	104.3	0.0	الاتصالات
POSTAL SERVICES	99.2	99.2	0.0	99.2	99.2	0.0	خدمات بريدية
TELEPHONE AND TELEFAX EQUIPMENT	81.4	83.7	-2.7	125.9	125.6	0.2	أجهزة هاتف وفاكس
TELEPHONE AND TELEFAX SERVICES	99.7	99.7	0.0	99.7	99.7	0.0	خدمات الهاتف والفاكس
RECREATION AND CULTURE	139.0	140.2	-0.9	136.2	136.1	0.1	الترفيه والثقافة
AUDIO, PHOTO & INFO. EQUIPMENT	82.9	87.7	-5.5	64.2	63.6	0.9	المعدات السمعية والبصرية والتصوير
OTHER RECREATION & CULTURE GOODS	67.8	67.8	0.0	120.4	120.4	0.0	السلع الأخرى المعدة للترفيه والثقافة
OTHER RECREATIONAL GOODS	102.3	103.7	-1.4	86.7	87.0	-0.3	المعدات الترفيهية الأخرى
RECREATIONAL & CULTURAL SERVICES	180.5	180.5	0.0	110.5	110.5	0.0	خدمات ترفيهية وثقافية
NEWSPAPERS, BOOKS & STATIONERY	106.5	106.0	0.5	111.0	110.4	0.5	الكتب والصحف والقرطاسية
PACKAGE HOLIDAYS	210.8	210.8	0.0	283.3	283.3	0.0	عروض العطلات والسياحة
EDUCATION	121.0	121.0	0.0	130.4	130.4	0.0	التعليم
PRE-PRIMARY & PRIMARY EDUCATION	126.4	126.4	0.0	152.6	152.6	0.0	التعليم ما قبل الابتدائي والابتدائي
SECONDARY&INTERMEDIATE EDUCATION	125.1	125.1	0.0	140.1	140.1	0.0	التعليم الثانوي والمتوسط
POST-SECONDARY EDUCATION	101.9	101.9	0.0	64.8	64.8	0.0	التعليم ما بعد الثانوي غير الجامعي
TERTIARY EDUCATION	106.4	106.4	0.0	90.0	90.0	0.0	التعليم العالي
RESTAURANTS AND HOTELS	162.3	163.9	-1.0	120.9	120.9	0.0	المطاعم والفنادق
CATERING SERVICE	167.2	168.3	-0.7	121.5	121.5	0.0	خدمات تقديم الوجبات
ACCOMMODATION SERVICES	112.8	119.6	-5.7	115.0	115.0	0.0	خدمات الفنادق والشقق المفروشة
MISCELLANEOUS GOODS AND SERVICES	157.7	159.1	-0.9	128.9	128.9	0.0	السلع والخدمات المتنوعة
PERSONAL CARE	149.3	150.2	-0.6	113.5	113.0	0.4	العناية الشخصية
PERSONAL EFFECTS N.E.C.	188.0	191.2	-1.7	138.6	140.0	-1.0	الأمتعة الشخصية الأخرى
SOCIAL PROTECTION	114.3	114.3	0.0	114.3	114.3	0.0	الخدمات الاجتماعية
INSURANCE	177.7	169.3	5.0	177.7	169.3	5.0	التأمين
FINANCIAL SERVICES N.E.C.	172.1	173.3	-0.7	135.1	135.1	0.0	الخدمات المالية الأخرى
OTHER SERVICES N.E.C.	143.7	144.8	-0.8	133.3	133.3	0.0	خدمات أخرى



Table 5 - (1)

جدول 5 - (1)

Average Of Quarterly Indices And Percent Changes
Divisions And Groups

متوسط الأرقام القياسية الربعية لتكلفة المعيشة ونسب التغير
للأقسام والمجموعات

100 = 2007

Divisions And Groups	الأرقام القياسية Index Numbers		نسبة التغير من الربع الثالث ٢٠١٦ إلى Percent Change to Qtr.3 2016			الأقسام والمجموعات
	الربع الثالث	الربع الثاني	الربع الثالث	الربع الثاني	الربع الثالث	
	Qtr.3 2016	Qtr.2 2016	Qtr.3 2015	Qtr.2 2016	Qtr.3 2015	
General Index	138.0	137.7	133.5	0.2	3.4	الرقم القياسي العام
FOOD AND BEVERAGES	146.9	146.7	148.1	0.1	-0.8	الأغذية والمشروبات
FOOD	148.7	148.6	150.0	0.1	-0.9	الأغذية
BEVERAGES	125.2	124.7	126.2	0.4	-0.8	المشروبات
TOBACCO	199.8	199.8	165.8	0.0	20.5	التبغ
TOBACCO	199.8	199.8	165.8	0.0	20.5	التبغ
CLOTHING AND FOOTWEAR	114.1	114.4	110.1	-0.3	3.6	الملابس والأحذية
CLOTHING	115.1	115.4	110.9	-0.3	3.8	الملابس
FOOTWEAR	107.5	107.8	104.6	-0.3	2.8	الأحذية
HOUSING, WATER, ELECTRI-CITY , GAS AND OTHER FUELS	177.4	176.6	165.8	0.5	7.0	السكن والمياه والكهرباء والغاز وأنواع الوقود الأخرى
RENTALS FOR HOUSING	189.0	187.9	183.5	0.6	3.0	الإيجار للسكن
MAINTENANCE OF THE DEWELLING	138.6	137.9	138.2	0.5	0.3	صيانة وإصلاح المسكن
WATER SUPPLY & OTHER SERVICES	222.8	222.7	93.6	0.0	138.0	المياه والخدمات المتصلة بالمسكن
ELECTRICITY, GAS AND OTHER FUELS	113.5	113.5	101.3	0.0	12.0	الكهرباء والغاز وأنواع الوقود الأخرى
FURNISHINGS, HOUSEHOLD EQUIPMENT AND MAINTENANCE	135.0	134.7	132.2	0.2	2.1	تأثيث وتجهيزات المنزل وصيانتها
FURNITURE & CARPETS	114.2	114.4	113.3	-0.2	0.8	الأثاث والسجاد
HOUSEHOLD TEXTILES	137.0	135.2	133.5	1.3	2.6	المنسوجات المنزلية
HOUSEHOLD APPLIANCES	124.2	124.8	122.5	-0.5	1.4	الأجهزة المنزلية
HOUSEHOLD UTENSILS	127.7	128.0	126.1	-0.2	1.3	أدوات منزلية
TOOLS FOR HOUSE & GARDEN	132.5	130.6	127.7	1.5	3.8	أدوات وأجهزة للمنزل والحديقة
GOODS FOR HOUSEHOLD MAINTENANCE	171.0	169.9	164.9	0.6	3.7	سلع وخدمات لصيانة المنزل
HEALTH	123.7	123.5	116.0	0.2	6.6	الصحة
MEDICAL PRODUCTS & EQUIPMENT	114.6	114.8	109.7	-0.2	4.5	المنتجات والأجهزة والمعدات الطبية
OUTPATIENT SERVICES	122.8	122.7	117.3	0.1	4.7	خدمات المرضى
HOSPITAL SERVICES	141.7	140.5	124.7	0.9	13.6	خدمات المستشفيات
TRANSPORT	122.4	123.5	112.8	-0.9	8.5	النقل
PURCHASE OF VEHICLES	92.3	96.0	99.6	-3.9	-7.3	مشتريات المركبات
OPERATION OF TRANSPORT EQUIPMENT	145.4	144.8	118.9	0.4	22.3	تشغيل معدات النقل الشخصية
TRANSPORT SERVICES	163.9	160.1	148.8	2.4	10.1	خدمات النقل
COMMUNICATION	95.8	95.5	94.7	0.3	1.2	الاتصالات
POSTAL SERVICES	99.2	99.2	99.2	0.0	0.0	خدمات بريدية
TELEPHONE AND TELEFAX EQUIPMENT	77.9	76.2	71.6	2.2	8.8	أجهزة هاتف وفاكس
TELEPHONE AND TELEFAX SERVICES	99.7	99.7	99.7	0.0	0.0	خدمات الهاتف والفاكس
RECREATION AND CULTURE	119.5	119.0	119.4	0.4	0.1	الترويح والثقافة
AUDIO, PHOTO & INFO. EQUIPMENT	75.1	75.3	78.1	-0.3	-3.8	المعدات السمعية والبصرية والتصوير
OTHER RECREATION & CULTURE GOODS	147.8	150.4	147.8	-1.7	0.0	السلع الأخرى المعدة للترفيه والثقافة
OTHER RECREATIONAL GOODS	122.1	119.8	122.2	1.9	-0.1	المعدات الترفيهية الأخرى
RECREATIONAL & CULTURAL SERVICES	121.1	119.2	119.1	1.6	1.7	خدمات ترفيهية وثقافية
NEWSPAPERS, BOOKS & STATIONERY	102.7	103.3	103.4	-0.6	-0.7	الكتب والصحف والقرطاسية
PACKAGE HOLIDAYS	153.3	154.5	152.0	-0.8	0.9	عروض العطلات والسياحة
EDUCATION	122.6	122.6	116.3	0.0	5.4	التعليم
PRE-PRIMARY & PRIMARY EDUCATION	132.2	132.2	121.7	0.0	8.6	التعليم ما قبل الابتدائي والابتدائي
SECONDARY&INTERMEDIATE EDUCATION	129.9	129.9	120.5	0.0	7.8	التعليم الثانوي والمتوسط
POST-SECONDARY EDUCATION	90.7	90.7	97.7	0.0	-7.2	التعليم ما بعد الثانوي غير الجامعي
TERTIARY EDUCATION	93.9	93.9	100.7	0.0	-6.8	التعليم العالي
RESTAURANTS AND HOTELS	125.5	126.1	127.3	-0.5	-1.4	المطاعم والفنادق
CATERING SERVICE	124.3	125.4	125.4	-0.9	-0.9	خدمات تقديم الوجبات
ACCOMMODATION SERVICES	137.9	132.7	146.2	3.9	-5.7	خدمات الفنادق والشقق المفروشة
MISCELLANEOUS GOODS AND SERVICES	125.8	124.2	121.4	1.3	3.6	السلع والخدمات المتنوعة
PERSONAL CARE	119.3	119.5	117.3	-0.2	1.7	العناية الشخصية
PERSONAL EFFECTS N.E.C.	144.0	139.7	135.3	3.1	6.4	الأمتعة الشخصية الأخرى
SOCIAL PROTECTION	134.0	133.0	126.8	0.8	5.7	الخدمات الإجتماعية
INSURANCE	169.3	168.1	152.0	0.7	11.4	التأمين
FINANCIAL SERVICES N.E C.	102.0	102.2	104.0	-0.2	-1.9	الخدمات المالية الأخرى
OTHER SERVICES N.E.C.	120.8	119.1	116.9	1.4	3.3	خدمات أخرى

Table : 6 - (1)

جدول : ٦ - (١)

Series Of Cost Of Living Indices Yearly And Quaerterly

سلسلة الأرقام القياسية لتكلفة المعيشة الربعية والسنوية

For Divisions

2007=100

السلع والخدمات	المطاعم والفنادق	التعليم	الترفيه والثقافة	الاتصالات	النقل	الصحة	الأثاث المنزلي	السكن وتوابعه	الملابس والأحذية	التبغ	الأغذية والمشروبات	الرقم القياسي العام	السنوات
Goods And Service	Resturant And Hotel	Educa-tion	Culture	Commu-nication	Trans- port	Health	House Furnish- ing	Housing	Clothing And Footwear	Tobacco	FOOD' AND -BEVER AGES	General Index	Years
80.2	92.8	98.6	106.1	132.7	98.4	98.4	102.2	89.8	109.0	90.9	80.5	92.0	2001
81.3	93.8	99.2	105.3	128.3	99.6	98.5	101.0	89.8	108.2	97.0	80.6	92.1	2002
83.1	94.3	99.5	103.2	122.9	99.4	98.7	100.0	89.8	107.7	98.0	82.9	92.6	2003
84.1	93.9	100.8	99.8	120.2	99.2	98.9	97.6	90.0	105.6	98.4	85.4	92.9	2004
85.8	94.2	102.1	98.8	104.2	100.1	98.7	98.7	89.7	103.8	97.5	88.2	93.4	2005
91.9	96.5	103.1	97.9	100.6	97.0	100.0	98.4	90.7	103.6	97.7	93.8	95.2	2006
100.0	100.0	100.0	100.0	100.0	100.0	100.0	100.0	100.0	100.0	100.0	100.0	100.0	2007
101.6	103.2	110.3	97.7	98.1	97.0	103.2	103.2	108.5	101.0	105.1	113.7	106.1	2008
104.9	110.0	111.8	99.2	98.2	98.2	103.2	105.6	120.1	101.6	107.3	116.4	110.5	2009
110.1	113.8	113.2	97.2	97.7	99.7	103.3	107.0	129.2	101.1	119.2	120.8	114.7	2010
113.9	117.0	108.7	104.7	92.0	103.2	103.4	115.5	143.9	99.7	126.7	127.1	119.0	2011
117.8	121.5	110.2	104.4	92.2	108.3	105.6	117.5	148.7	103.3	141.3	132.7	122.4	2012
117.6	126.8	112.6	106.3	93.8	111.0	109.0	122.6	153.8	104.8	153.1	140.5	126.7	2013
120.1	129.6	115.9	114.0	93.7	110.4	112.6	128.2	159.1	105.5	162.3	145.1	130.1	2014
121.3	128.1	117.9	119.5	94.5	111.8	115.6	131.7	164.6	109.5	165.5	147.5	132.9	2015
120.7	128.5	116.3	118.8	94.4	110.9	115.3	131.2	164.3	108.6	165.8	146.1	132.3	الربع الثاني ٢٠١٥
121.4	127.3	116.3	119.4	94.7	112.8	116.0	132.2	165.8	110.1	165.8	148.1	133.5	الربع الثالث ٢٠١٥
122.4	126.9	122.6	120.5	94.8	113.1	116.8	132.7	166.5	111.9	165.8	149.5	134.4	الربع الرابع ٢٠١٥
122.4	125.9	122.6	119.6	95.0	124.2	120.9	133.3	175.2	112.4	177.4	147.8	137.1	الربع الأول ٢٠١٦
124.2	126.1	122.6	119.0	95.5	123.5	123.5	134.7	176.6	114.4	199.8	146.7	137.7	الربع الثاني ٢٠١٦
125.8	125.5	122.6	119.5	95.8	122.4	123.7	135.0	177.4	114.1	199.8	146.9	138.0	الربع الثالث ٢٠١٦

Table : 7 - (1)

جدول : V - (1)

Series Of Monthly And Yearly Cost Of Living Indices

سلسلة الأرقام القياسية لتكلفة المعيشة الشهرية والسنوية

2007=100

السنة	يناير	فبراير	مارس	إبريل	مايو	يونيه	يوليو	أغسطس	سبتمبر	أكتوبر	نوفمبر	ديسمبر	المتوسط السنوي
Year	Jan	Feb	Mar	Apr	May	Jun	Jul	Aug	Sep	Oct	Nov	Dec	Ann Ave

General Index

الرقم القياسي العام

2011	117.3	117.7	118.0	118.3	118.5	118.8	119.1	119.3	119.8	120.1	120.3	120.4	119.0
2012	120.4	120.6	121.0	121.2	121.5	122.1	122.4	122.8	123.4	124.1	124.4	124.7	122.4
2013	125.1	125.3	125.7	126.0	126.1	126.4	126.9	127.1	127.3	127.8	128.2	128.4	126.7
2014	128.7	128.8	129.0	129.4	129.5	129.8	130.2	130.7	130.9	131.1	131.4	131.5	130.1
2015	131.5	131.5	131.6	132.0	132.2	132.6	133.0	133.5	133.9	134.3	134.4	134.5	132.9
2016	137.1	137.0	137.3	137.6	137.6	138.0	138.1	137.9	137.9	137.8	137.5		137.6

FOOD AND BEVERAGES

الأغذية والمشروبات

2011	124.5	124.6	124.5	125.6	125.2	125.8	127.1	128.4	129.2	129.5	130.3	130.3	127.1
2012	129.7	130.4	131.1	131.1	131.1	131.7	132.0	133.0	134.3	135.7	136.2	136.6	132.7
2013	136.9	137.4	138.0	139.2	139.5	139.7	141.1	141.5	142.2	142.8	143.6	143.8	140.5
2014	143.7	143.7	143.3	143.9	143.9	143.6	143.9	145.0	146.3	147.8	148.1	147.5	145.1
2015	146.7	146.2	145.7	145.7	145.9	146.7	147.1	148.1	149.1	149.5	149.3	149.6	147.5
2016	148.6	148.1	146.6	146.9	146.4	146.9	146.9	146.6	147.1	146.3	145.4		146.9

TOBACCO

التبغ

2011	119.0	119.0	119.0	119.0	119.0	119.0	134.1	134.1	134.5	134.5	134.5	134.5	126.7
2012	134.5	134.5	134.5	134.5	134.5	134.7	144.3	145.6	145.6	150.3	150.3	151.7	141.3
2013	151.7	151.7	151.7	151.7	151.7	151.7	151.7	151.7	151.7	151.7	159.3	160.5	153.1
2014	160.8	161.4	161.4	161.4	161.4	161.9	162.8	162.8	162.8	163.4	163.4	163.6	162.3
2015	164.3	164.4	165.6	165.7	165.8	165.8	165.8	165.8	165.8	165.8	165.8	165.8	165.5
2016	166.6	167.1	198.4	199.8	199.8	199.8	199.8	199.8	199.8	199.8	199.8		193.7

CLOTHING AND FOOTWEAR

الملابس والأحذية

2011	99.5	99.5	99.5	99.6	99.8	99.8	99.9	99.6	99.6	99.8	99.9	100.2	99.7
2012	100.8	100.9	101.0	101.3	102.4	103.1	104.0	104.6	104.5	105.5	105.7	105.4	103.3
2013	105.6	105.1	104.7	104.6	104.4	104.4	104.9	105.0	103.8	104.4	104.9	105.2	104.8
2014	105.1	104.7	105.3	105.1	105.0	104.6	106.2	105.8	105.0	105.4	106.7	107.2	105.5
2015	107.0	107.0	107.8	108.7	108.4	108.7	109.8	110.1	110.4	110.9	112.1	112.6	109.5
2016	112.0	112.1	113.2	114.0	113.8	115.5	114.4	113.5	114.3	114.2	113.5		113.7

HOUSING, WATER, ELECTRICITY, GAS AND OTHER FUELS

السكن والمياه والكهرباء والغاز وأنواع الوقود الأخرى

2011	139.5	140.3	141.4	142.2	143.0	144.4	145.3	145.5	145.8	146.1	146.6	146.8	143.9
2012	147.3	147.6	147.7	147.9	148.0	148.4	148.6	148.8	149.5	149.7	150.0	150.5	148.7
2013	151.4	151.4	152.3	152.3	153.4	153.8	154.9	154.9	155.0	155.0	155.3	156.3	153.8
2014	157.0	157.4	158.6	159.0	159.1	160.1	159.3	159.7	160.2	159.4	159.5	160.2	159.1
2015	161.3	161.8	162.1	164.0	164.1	164.9	165.1	165.9	166.3	166.4	166.5	166.6	164.6
2016	174.7	175.0	175.8	176.3	176.7	176.8	177.4	177.5	177.4	177.2	177.2		176.5

Table : 7 - (2)

جدول : V - (٢)

Series Of Monthly And Yearly Cost Of Living Indices

سلسلة الأرقام القياسية لتكلفة المعيشة الشهرية والسنوية

2007=100

السنة	يناير	فبراير	مارس	إبريل	مايو	يونيه	يوليو	أغسطس	سبتمبر	أكتوبر	نوفمبر	ديسمبر	المتوسط السنوي
Year	Jan	Feb	Mar	Apr	May	Jun	Jul	Aug	Sep	Oct	Nov	Dec	Ann Ave

FURNISHINGS, HOUSEHOLD EQUIPMENT AND MAINTENANCE

تأثيث وتجهيزات المنزل وصيانتها

2011	114.4	114.4	114.6	114.6	114.8	115.2	115.5	115.7	116.3	116.6	116.8	117.0	115.5
2012	118.1	118.1	118.0	117.3	117.6	118.2	116.1	116.2	116.6	117.6	117.7	118.8	117.5
2013	118.9	119.8	120.5	121.5	121.5	121.5	122.5	123.0	124.4	125.5	126.0	126.4	122.6
2014	126.9	127.2	126.8	126.9	127.2	127.5	127.7	128.4	129.1	129.6	130.4	130.5	128.2
2015	130.7	130.8	130.6	130.9	131.0	131.6	132.4	132.1	132.0	132.4	133.0	132.8	131.7
2016	133.0	132.7	134.2	134.4	134.5	135.1	135.1	134.8	135.0	135.0	134.3		134.4

HEALTH

الصحة

2011	101.1	101.1	101.1	104.1	104.1	104.1	104.1	104.1	104.1	104.0	104.0	104.4	103.4
2012	106.6	106.3	106.3	104.4	104.3	104.5	105.4	105.4	105.4	106.1	106.0	106.9	105.6
2013	107.3	107.9	108.0	108.7	109.2	109.1	109.3	109.5	109.6	109.9	110.0	110.0	109.0
2014	111.1	111.2	111.2	112.0	112.1	112.0	113.1	113.1	113.2	113.8	113.9	114.0	112.6
2015	114.5	114.5	114.6	115.5	115.3	115.1	115.8	116.0	116.1	116.4	116.8	117.1	115.6
2016	120.8	120.8	121.0	123.4	123.6	123.6	123.8	123.7	123.6	123.4	123.2		122.8

TRANSPORT

النقل

2011	101.5	102.8	102.8	103.2	103.2	103.5	103.5	103.6	103.5	103.3	103.4	103.5	103.2
2012	103.4	103.4	104.9	106.3	108.8	109.3	109.5	110.1	110.8	110.9	111.0	111.3	108.3
2013	111.9	112.4	112.8	112.2	111.5	111.2	110.3	110.6	110.3	109.5	109.5	109.6	111.0
2014	109.8	109.4	109.4	109.7	110.5	111.0	111.0	110.9	110.5	110.9	110.7	111.2	110.4
2015	110.4	110.2	110.4	110.1	111.1	111.6	112.2	112.8	113.3	113.4	113.2	112.7	111.8
2016	124.3	124.2	124.1	123.9	123.7	123.0	122.8	122.4	122.1	121.7	121.9		123.1

COMMUNICATION

الإنصالات

2011	92.0	92.0	91.9	91.9	91.9	91.9	91.9	91.9	92.2	92.4	92.4	92.1	92.0
2012	92.1	92.3	92.0	91.8	91.9	91.9	92.1	92.1	92.1	92.3	92.3	93.1	92.2
2013	93.3	93.4	93.4	93.6	94.1	93.6	93.5	93.6	93.8	94.0	94.8	94.0	93.8
2014	93.8	94.0	93.1	93.7	93.3	93.6	94.2	93.8	93.6	93.7	93.8	93.5	93.7
2015	93.5	94.0	94.3	94.2	94.5	94.6	94.7	94.7	94.8	95.0	94.4	95.0	94.5
2016	95.2	94.9	94.9	95.3	95.3	96.0	95.7	95.8	96.0	96.6	96.4		95.6

RECREATION AND CULTURE

الترويح والثقافة

2011	104.5	104.4	104.4	104.5	104.8	105.5	105.8	104.9	104.7	104.6	104.2	103.9	104.7
2012	103.8	103.3	103.7	103.6	103.2	103.6	105.1	105.4	105.5	105.3	105.5	105.3	104.4
2013	105.3	105.0	105.0	105.1	104.6	105.0	106.3	106.4	106.4	108.9	109.0	108.8	106.3
2014	108.9	109.1	109.3	110.3	111.1	111.1	117.4	118.0	117.7	117.8	118.4	118.6	114.0
2015	119.4	119.0	119.4	118.9	118.8	118.8	119.4	119.5	119.4	120.2	120.7	120.6	119.5
2016	119.7	119.7	119.4	119.0	119.0	119.0	119.5	119.8	119.3	119.1	118.6		119.3



Table : 7 - (3)

جدول : ٧ - (٣)

Series Of Monthly And Yearly Cost Of Living Indices

سلسلة الأرقام القياسية لتكلفة المعيشة الشهرية والسوية

2007=100

السنة	يناير	فبراير	مارس	إبريل	مايو	يونيه	يوليو	أغسطس	سبتمبر	أكتوبر	نوفمبر	ديسمبر	المتوسط السنوي
Year	Jan	Feb	Mar	Apr	May	Jun	Jul	Aug	Sep	Oct	Nov	Dec	Ann Ave

EDUCATION

التعليم

2011	108.4	108.4	108.4	108.4	108.4	108.4	108.3	108.3	108.3	109.7	109.7	109.7	108.7
2012	109.7	109.7	109.7	109.7	109.7	109.7	109.7	109.7	109.7	111.6	111.6	111.6	110.2
2013	111.6	111.6	111.6	111.6	111.6	111.6	111.6	111.6	111.6	115.7	115.7	115.7	112.6
2014	115.7	115.7	115.7	115.7	115.7	115.7	115.7	115.7	115.7	116.3	116.3	116.3	115.9
2015	116.3	116.3	116.3	116.3	116.3	116.3	116.3	116.3	116.3	122.6	122.6	122.6	117.9
2016	122.6	122.6	122.6	122.6	122.6	122.6	122.6	122.6	122.6	124.9	124.9		123.0

RESTAURANTS AND HOTELS

المطاعم والفنادق

2011	116.3	116.3	116.3	116.5	116.5	116.5	117.2	117.3	116.7	118.5	118.3	117.8	117.0
2012	116.8	117.0	117.0	119.3	120.3	121.6	123.8	123.8	123.5	124.6	125.8	124.9	121.5
2013	125.1	125.4	125.3	125.9	126.0	127.0	127.4	127.8	126.9	128.6	127.9	128.2	126.8
2014	128.5	128.9	129.7	129.3	129.9	130.5	129.2	130.7	130.1	129.6	129.2	129.7	129.6
2015	129.4	129.4	130.0	128.7	128.4	128.4	127.7	127.2	126.9	127.2	127.1	126.5	128.1
2016	126.1	125.9	125.6	125.5	125.6	127.2	125.6	125.9	125.0	125.5	125.6		125.8

MISCELLANEOUS GOODS AND SERVICES

السلع والخدمات المتنوعة

2011	109.3	109.3	109.8	110.0	112.0	112.0	116.4	116.0	118.2	118.2	117.3	117.9	113.9
2012	117.0	117.4	117.8	117.8	115.8	117.2	117.4	117.5	118.9	118.9	119.0	119.1	117.8
2013	118.8	118.3	118.3	117.8	115.9	118.1	117.2	117.2	117.6	117.6	117.5	117.3	117.6
2014	117.6	117.8	119.3	120.0	119.7	120.4	121.0	122.2	121.2	121.0	120.7	120.7	120.1
2015	120.9	120.4	120.0	120.4	120.6	121.1	120.9	121.3	122.1	121.8	122.9	122.6	121.3
2016	121.9	122.3	123.0	124.0	124.5	124.1	126.1	126.3	125.0	125.0	125.1		124.3

