



الهيئة العامة للإحصاء  
General Authority for Statistics

# الرقم القياسي لأسعار المستهلك

( سنة الأساس : 2013م )

أكتوبر 2018م

## مقدمة:

يعتبر الرقم القياسي لأسعار المستهلك " Consumer Price Index " أحد أهم المؤشرات التي الإحصائية التي تصدرها الأجهزة الإحصائية بشكل منتظم حيث يعكس هذا الرقم التغيرات في أسعار سلة سوق ثابتة من السلع والخدمات خلال فترة زمنية محددة كما أنه يتصف بالشمول والتمثيل لمختلف فئات السكان المعيشية في البلد، كما يعتمد عليه في إعداد مجموعة من التقارير والتحليلات الاقتصادية والإحصائية الخاصة بتحركات الأسعار والتنبؤات المستقبلية خلال مختلف الفترات الزمنية.

وقد استقبلت إدارة إحصاءات الأسعار النتائج النهائية لمسح إنفاق ودخل الأسرة 2013م الذي أجرته الهيئة ممثلة في إدارة الإحصاءات الاجتماعية، وقامت الإدارة بمراجعتها تمهيداً لاستخدامها في تحديث محتوى سلة برنامج الرقم القياسي لأسعار المستهلك التي تشكلت تركيبها وفقاً لتلك النتائج. حيث تم اختيار البنود التي أظهرت أهمية نسبية مساوية أو أكبر لـ (0.03). وبلغ إجمالي بنود سلة السلع الجديدة (470) بند. وخلال مختلف مراحل العمل كان التنسيق حاضراً مع الإدارات ذات العلاقة مثل إدارة الإحصاءات الاجتماعية وإدارة إحصاءات الحسابات القومية وإدارة تطوير التطبيقات حيث تم عمل العديد من تطبيقات وبرامج الحاسب الآلي في مختلف مراحل العمل التنفيذية الفنية.

والله الموفق،

الهيئة العامة للإحصاء  
هاتف : +966114014138  
ص.ب 3735 الرياض 11481  
E-mail: Info@stats.gov.sa

## منهجية الرقم القياسي لأسعار المستهلك

### 1- الوصف :

يعتبر الرقم القياسي لأسعار المستهلك من الإحصاءات الاقتصادية المهمة المرتبطة بحياة الأفراد اليومية والتي توفر المعلومات الضرورية لمعرفة الاتجاه العام لتحركات أسعار السلع والخدمات في مرحلة بيع التجزئة في أسواق المملكة العربية السعودية.

### 2- التعريف :

يعرف الرقم القياسي لأسعار المستهلك بأنه مقياس إحصائي للتغيرات في أسعار سلة سوق ثابتة من السلع والخدمات.

### 3- الهدف :

يهدف الرقم القياسي لأسعار المستهلك إلى توفير البيانات عن تحركات أسعار التجزئة للسلع والخدمات الداخلة في سلة المستهلك وتوفير بيانات عن الأرقام القياسية لأسعار المستهلك ضمن سلسلة زمنية من البيانات.

### 4- أوجه الاستفادة :

يستفاد من بيانات الرقم القياسي لأسعار المستهلك في الآتي :

- ✓ دعم اتخاذ القرارات الاقتصادية المناسبة من قبل الجهات الرسمية.
- ✓ قياس التغيرات في أسعار السلع والخدمات التي يشتريها المستهلك بين فترة وأخرى.
- ✓ قياس العبء الذي يتحمله المستهلك من فترة إلى أخرى حسب اتجاهات الأسعار.
- ✓ قياس اتجاهات التضخم (قياس التضخم أو الانكماش في اقتصاد المملكة).
- ✓ يمكن الاعتماد عليها في التحليلات الاقتصادية والإحصائية الخاصة بتحركات الأسعار والتنبؤات المستقبلية له خلال فترات زمنية مختلفة.
- ✓ يتم استخدامها كمقياس للتغيرات في القوة الشرائية للعملة.

### 5- دورية الإصدار :

تنشر النتائج الخاصة بالأرقام القياسية لأسعار المستهلك بشكل شهري .



## 6- المصطلحات والتعاريف المستخدمة:

| المصطلح                        | التعريف   |
|--------------------------------|---|
| الرقم القياسي                  | رقم يقيس مقدار تغير قيمة معينة في فترة زمنية تسمى فترة المقارنة نسبة إلى فترة زمنية أخرى.   |
| سلة السلع والخدمات             | المجموعة الحقيقية للسلع والخدمات التي يقوم المستهلك الأسري بالإنفاق عليها لأغراض معيشية.  |
| مسح إنفاق ودخل الأسرة          | يعرف الإنفاق بأنه: (قيمة ما ينفقه جميع أفراد الأسرة مقابل الحصول على السلع والخدمات سواء كانت تتعلق بالطعام أو السكن أو الملابس أو الأدوات الشخصية خلال فترة محددة). وتستخدم نتائج مسح الإنفاق ودخل الأسرة لمعرفة التوزيع النسبي للإنفاق على السلع والخدمات الداخلة في تركيب الرقم القياسي لأسعار المستهلك. |
| الأهمية النسبية للسلع والخدمات | نسبة نصيب الإنفاق على السلعة أو الخدمة من إجمالي الإنفاق الكلي لكافة السلع والخدمات داخل سلة المستهلك.  |
| نقاط البيع                     | المنشآت أو الوحدات التي تجمع منها بيانات أسعار السلع والخدمات الداخلة في سلة السلع، كمحلات البيع بالتجزئة مثل البقالات ومحلات بيع الملابس إضافة إلى محلات تقديم الخدمات المتنوعة للمستهلك مثل خدمات الأطباء و وحدات الإيجار (شقة، فيلا، دور في فيلا، بيت شعبي) وغيرها من محلات الخدمات.                     |
| عينة الظل                      | مجموعة من نقاط البيع الاحتياطية التي تتم العودة إليها عند الحاجة إلى استبدال أحد نقاط البيع الأساسية لتعذر الحصول على السعر منها لأي سبب كان، كإغلاق المحل نهائياً أو عدم توفر السلعة بشكل نهائي.   |
| سعر فترة المقارنة              | السعر المسجل للسلعة أو الخدمة في الفترة الزمنية الجارية.  |
| سعر فترة الأساس                | السعر المسجل للسلعة أو الخدمة في فترة سابقة يقارن به السعر الجاري   |

## 7- وحدات المعاينة :

وحدات المعاينة في مسح الرقم القياسي لأسعار المستهلك هي:

- ✓ السلعة الاستهلاكية التي يتحصل عليها الفرد من نقاط البيع بسعر التجزئة.
- ✓ الخدمة التي يتحصل عليها الفرد من نقاط تقديم الخدمات بسعر التجزئة.
- ✓ الوحدة السكنية التي يستأجرها الفرد بهدف السكن.

## 8- التغطية (الشمولية):

يتم جمع الأسعار في ست عشرة مدينة بالمملكة هي: (الرياض ومكة المكرمة وجدة والطائف والمدينة المنورة والهفوف والدمام وتبوك وأبها وبريده وحائل وعرعر وسكاكا والباحة وجازان ونجران) .

## 9- سنة الأساس:

تم اختيار سنة 2013 كسنة أساس، كونها تحقق الشروط المطلوبة من حيث الاستقرار وخلوها من الأزمات ، كما أنها السنة التي تم فيها إجراء مسح إنفاق ودخل الأسرة.

## 10- التصنيف المستخدم:

تم الاعتماد على التصنيف الدولي: (تصنيف الاستهلاك الفردي حسب الغرض)  
Classification of Individual Consumption According to Purpose (COICOP)

## 11- وصف البند:

تم تحديد مواصفات السلع بشكل دقيق، بحيث تشمل (الماركة، الوزن، النوع، الحجم، بلد المنشأ وغيرها) لأن مثل هذه العوامل تؤثر وبشكل كبير على السعر.

## 12- تصميم استمارة المسح :

تم أعداد وتصميم استمارتي جمع البيانات للرقم القياسي لأسعار المستهلك من قبل المختصين في إدارة إحصاءات الأسعار كما يلي:

### 12-1: استمارة جمع بيانات السلع والخدمات من نقاط البيع :

تتضمن هذه الاستمارة البيانات الجغرافية المساعدة للوصول إلى نقاط البيع مثل: (رقم المحل، اسم المحل، المدينة، الحي، رقم الحارة، رقم القطاع رقم البلك، الشارع، الموقع، والإحداثيات) ، كما تتضمن وصف للسلعة أو الخدمة المراد رصد سعرها ومواصفاتها والتغيرات الطارئة عليها مثل: (رمز البند، اسم البند، السعر الحالي، السعر السابق، نوع وحدة القياس، رمز التحليل، ودورية التسعير). بالإضافة إلى العوامل السعرية التالية: (الماركة، بلد المنشأ، نوع العبوة، الموديل، المقاس، النوع، الجودة، وأخرى). وقد تم تطبيق هذه الاستمارات إلكترونياً على الأجهزة التي يتم جمع البيانات من خلالها.

### 12-2 : استمارة جمع بيانات الوحدات الإيجارية :

وتتضمن البيانات الجغرافية المساعدة للوصول إلى الوحدة الإيجارية المبحوثة مثل: (المدينة ورقمها، الحي، رقم الحارة، رقم القطاع، رقم البلك، رقم المبنى، عدد المساكن في المبنى، رقم الوحدة العقارية في المبنى، الشارع، الموقع، والإحداثيات). كما تتضمن هذه الاستمارة: نوع الوحدة، دورة التسعير، العلامات المميزة للوحدة العقارية وهي: (عدد الغرف، عدد الطوابق، عدد الحمامات، توفير المياه، توفير الكهرباء، توفير المطبخ)، فترة التسعير، قيمة الإيجار المدفوع، رمز التحليل، قيمة الإيجار الشهري، الخدمة المشمولة في الإيجار وهي: (المياه، الكهرباء، المطبخ، أثاث، تكييف). وقد تم تطبيق هذه الاستمارات إلكترونياً على الأجهزة التي يتم جمع البيانات من خلالها



### 13- عينة السلع والخدمات:

يسبق عملية تكوين سلة السلع والخدمات الداخلة في احتساب الرقم القياسي لأسعار المستهلك تنفيذ مسح نفقات ودخل الأسرة الذي يهدف إلى التعرف على النمط الاستهلاكي للأسر، ويعتبر المصدر الرئيسي والوحيد للبيانات المطلوبة لتحديث الأوزان (الأهميات النسبية) للسلع والخدمات الداخلة في سلة الرقم القياسي لأسعار المستهلك.

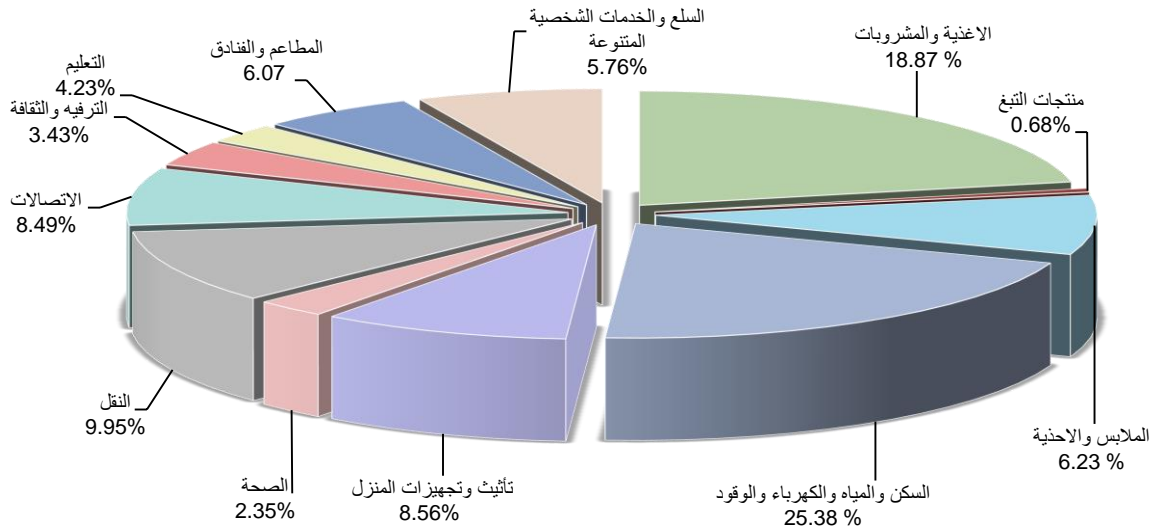
#### 13-1: الأوزان (الأهمية النسبية) المستخدمة في تركيب الرقم القياسي لأسعار المستهلك:

بعد الحصول على نتائج مسح نفقات ودخل الأسرة 2013م المتمثلة في قائمة من البنود وقيمة ما أنفق على كل منها تم احتساب الأوزان المستخدمة في تركيب الرقم القياسي لأسعار المستهلك وقد أعطى لكل بند على مستوى المملكة وزن يساوي نسبة المنفق عليه إلى إجمالي الإنفاق الاستهلاكي وهو ما يعبر عنه بالأهمية النسبية للسلعة والتي تعطي كل بند أهمية تتناسب مع قيمة ما يستهلك منه، كما تم تكوين الأوزان على مستوى الفصول والمجموعات والأقسام، وتحسب الأهمية النسبية من خلال استخدام المعادلة التالية:

$$\text{الأهمية النسبية} = \frac{\text{مجموع الإنفاق الكلي على البند خلال فترة مسح إنفاق ودخل الأسرة}}{\text{مجموع الإنفاق الكلي العام لجميع البنود خلال فترة مسح إنفاق ودخل الأسرة}} \times 100$$

والجدول التالي يوضح الأهمية النسبية (الأوزان) على مستوى الأقسام:

| الأهمية النسبية % | COICOP Code | مجموعات الإنفاق (2013)                              |
|-------------------|-------------|---|
| 100.00            | 0           | الرقم القياسي العام                                 |
| 18.87             | 01          | الأغذية والمشروبات                                  |
| 0.68              | 02          | التبغ   |
| 6.23              | 03          | الملابس والأحذية                                    |
| 25.38             | 04          | السكن والمياه والكهرباء والغاز وأنواع الوقود الأخرى |
| 8.56              | 05          | تأثيث وتجهيزات المنزل                               |
| 2.35              | 06          | الصحة   |
| 9.95              | 07          | النقل   |
| 8.49              | 08          | الاتصالات   |
| 3.43              | 09          | الترفيه والثقافة                                    |
| 4.23              | 10          | التعليم   |
| 6.07              | 11          | المطاعم والفنادق                                    |
| 5.76              | 12          | السلع والخدمات الشخصية المتنوعة                     |



### 2-13 : اختيار سلة البنود (السلع والخدمات) وفقا لنتائج مسح إنفاق ودخل الأسرة 2013م

بعد احتساب الأهمية النسبية للقائمة الكلية للبنود يتم تحديد محتوى سلة الرقم القياسي لأسعار المستهلك حيث اعتبر كل بند يساوي أو يتجاوز وزنه 0.03% داخلاً ضمن سلة الرقم القياسي لأسعار المستهلك، والذي قل وزنه عن 0.03% تم توزيع وزنه على البنود التي التابعة لها بأسلوب النسبة والتناسب، وقد تم اختيار هذه النسبة لكونها نسبة مقبولة من حيث تغطية معظم السلع التي وردت من مسح إنفاق ودخل الأسرة، كما وأن معظم الدول تستخدم هذه النسبة وبذلك حصلنا على سلة من البنود تحوي 470 بند .

### 14- عينة نقاط البيع:

#### 1-14: بحث نقاط البيع :

تم تنفيذ بحث نقاط البيع وكانت الغاية من ذلك البحث هو تحديد وحصر المؤسسات التي تزاوّل نشاط البيع بالتجزئة، (بيع سلع، تقديم خدمة) المطلوب تسعيرها وكذلك حصر الوحدات المؤجرة اللازمة وتكوين إطار عام لفرض اختيار عينة من تلك المؤسسات والوحدات لجمع أسعار البنود الداخلة في تركيب الرقم القياسي لأسعار المستهلك، وكذلك تحديد عينات الظل التي تستخدم كبديل للعينة الأساسية في حال توقف إحدى تلك النقاط عن العمل لسبب من الأسباب.

#### 2-14: إطار نقاط البيع :

تم تكوين إطار مناسب لمؤسسات البيع بالتجزئة والوحدات المؤجرة مشتملاً على عدد من الضوابط الفنية في حينه والتي تحكم هذه العملية وكانت أهم الضوابط الفنية التي تم استخدامها ما يلي:

- ✓ استخدام نتائج بحث تعداد المنشآت 2010م لإعطاء التوزيع على مستوى الأحياء داخل مدن التسعير حسب النشاط الاقتصادي وفقاً لتصنيف (ISIC4) على مستوى (2,4,6) حدود وخصوصاً فيما يتعلق بمؤسسات التجزئة، وأجملتها والتجزئة معاً، والخدمات.

- ✓ الاستفادة من إطار التعداد العام للسكان والمساكن الحالي في تحديد الوحدات المؤجرة.
  - ✓ الاستفادة من خرائط المدن وتوزيعات الأحياء والقطاعات والبلديات.
  - ✓ الاستفادة من الإطار الحالي للمنشآت والوحدات المؤجرة المستخدم في بحث الرقم القياسي لأسعار المستهلك.
- الأخذ في الاعتبار جداول نسب التسوق من الأنواع المختلفة لمصادر البيع والشراء حسب المجموعات الفرعية والتي تم الحصول عليها ضمن النتائج النهائية لمسح إنفاق ودخل الأسرة. 2013
- 3-14: سحب العينة :**

- تم اختيار نقاط البيع التي تجمع منها أسعار السلع والخدمات المختلفة بناءً على:
- ✓ حجم السكان للمنطقة الجغرافية.
  - ✓ تخصص نقطة البيع.
  - ✓ نسبة عدد المحلات المتوفرة في الإطار العام لتعداد المنشآت على مستوى المدينة.
  - ✓ نوع السوق.
  - ✓ نسبة التسوق بناءً على نتائج مسح إنفاق ودخل الأسرة على مستوى المدينة.
  - ✓ نسب التسوق وربطها بنوع نقطة البيع.
  - ✓ التوزيع النسبي لنقاط البيع حسب النشاط التجاري.
  - ✓ حجم العمالة في نقطة البيع.
  - ✓ سحب عينة ظل لاستخدامها في حالة عدم توفر نقطة البيع الأصلية.

وتتضمن البيانات التالية:

- ✓ أسماء وعناوين مؤسسات البيع بالتجزئة والخدمات.
- ✓ قائمة السلع والخدمات التي تقدمها تلك المؤسسات.
- ✓ إحداثيات خطوط الطول والعرض للمؤسسات لاستخدامها في الوصول السريع وتطبيق برنامج مراقبة الجودة النوعية لاحقاً والتأكد من صحة ودقة البيانات.
- ✓ وصف نشاط نقطة البيع وهل هي متخصصة أم غير متخصصة





وتم تقسيم العينة بناءً على عدد السكان على النحو التالي:

| عدد نقاط البيع لكل بند | المدن   | عدد السكان                         |
|------------------------|---|------------------------------------|
| 10 نقاط بيع            | الرياض- مكة المكرمة - جدة-الدمام                        | أكثر من (1) مليون نسمة             |
| 7 نقاط بيع             | المدينة المنورة - الطائف - الهفوف - أبها - بريدة - تبوك | أكثر من 400 ألف وأقل من مليون نسمة |
| 5 نقاط بيع             | حائل - جيزان - نجران - الباحة - سكاكا - عرعر            | أقل من 400 ألف نسمة                |

## 15- جمع البيانات:

### 15-1: أسلوب جمع البيانات:

تم تحديد أسلوب جمع البيانات وفقاً لعدد من الضوابط والمعايير كما يلي:

- ✓ اعتماد طريقة المقابلات الشخصية في جمع بيانات الأسعار من نقاط البيع.
- ✓ جمع البيانات باستخدام الأجهزة اللوحية.
- ✓ تغطية كافة السلع والخدمات حسب نقاط البيع (محلات كبيرة، متوسطة، صغيرة، وذلك وفقاً للتخصص وحجم العمالة داخل المصدر).
- ✓ اعتماد السعر يوم الزيارة لنقطة البيع.
- ✓ تحديد المواصفات الدقيقة للبند في جميع أنحاء المملكة بحيث تشمل على أهم العوامل السعرية المؤثرة في سعر البند مثل السلعة وماركتها، الوزن، بلد المنشأ، المقاس، وغيرها.
- ✓ الالتزام بدورة تسعير لكل بند (أسبوعي، شهري، ربع سنوي، نصف سنوي)

### 15-2: تحميل وأرشفة البيانات والبيانات الوصفية المجمعة على قواعد البيانات :

- ✓ يقوم الباحث في الميدان بكافة مناطق المملكة العربية السعودية بعملية الإدخال المباشر للبيانات التي تم جمعها باستخدام الأجهزة اللوحية.
- ✓ ترتبط الأجهزة اللوحية بقاعدة بيانات مركزية تتم فيها المعالجة آلياً.
- ✓ يتم الاحتفاظ بالبيانات التاريخية في قواعد البيانات.

### 15-3 : التحقق من صحة البيانات المجمعة:

تتم عملية تدقيق البيانات والتحقق من جودتها والكشف عن المدخلات الشاذة والمفقودة ومعالجتها كما يلي:

- ✓ التأكد من منطقية البيانات والأسعار المدونة وشموليتها.
- ✓ وضع عدد من قواعد التدقيق الآلية أثناء عمليات الإدخال والمراجعة والمعالجة والنشر لمعرفة الأخطاء والملاحظات ومن ثم معالجتها وتصحيحها.
- ✓ استخدام المنصات التقنية في عمليات جمع وتدقيق البيانات من كافة مناطق المملكة وربطها بمركز موحد لعمليات المراجعة والتدقيق.
- ✓ ارتباط الأجهزة الكفية التي يستخدمها الباحث بشاشة مراجعة آنية متاحة للمشرفين تظهر تزامن البيانات مع الباحث في الميدان بشكل مباشر ، وتنبه عن وجود أي من الملاحظات أو الأخطاء حول البيانات المدخلة بالنظام.
- ✓ مراجعة إحدائيات المكان الذي تم استيفاء البيانات منه آلياً وذلك بهدف التأكد من الزيارة عند استيفاء الاستمارة كما أن الإحدائيات تظهر تلقائياً عند استعراض البيانات لاحقاً من قبل أي من الفئات المشرفة.
- ✓ تطبيق نموذج إعادة معاينة من قبل (المشرف أو مراقب الجودة) بإعادة الزيارة لنقطة البيع التي تم استيفاء البيانات منها من قبل الباحث للتأكد من صحة البيانات ودقتها.
- ✓ إجراء المقارنات والمطابقة الميدانية لأسعار السلع التي يتم اختيارها عشوائياً وآلياً.
- ✓ تطبيق معالجات الاختفاء للسلع وتغير المصادر.
- ✓ اعتماد العمل بالتحقق التبعي من خلال اختيار عينات من نقاط البيع والتواصل معهم للتأكد من صحة البيانات.

### 15-4: متابعة جامعي البيانات:

ترتبط الأجهزة اللوحية التي يستخدمها الباحث بشاشة مراجعة آنية متاحة للمشرفين تظهر تزامن البيانات مع الباحث في الميدان بشكل مباشر، وتنبه عن وجود أي من الملاحظات أو الأخطاء حول البيانات المدخلة بالنظام.

## 16- خطوات احتساب الرقم القياسي لأسعار المستهلك:

### 16-1: معالجة البيانات وتدقيقها:

تعتبر معالجة البيانات التي ترد من فروع الهيئة من أهم الخطوات العملية في نجاح برنامج الرقم القياسي لأسعار المستهلك ويتم التنسيق مع إدارة تطوير التطبيقات بالهيئة حول برامج الإدخال والمعالجة والنشر أولاً بأول، ويتم التنسيق مع إدارة تطوير التطبيقات باستمرار حول آلية العمل وتتلخص الخطوات العامة لمعالجة البيانات في عدد من المحاور أو الخطوات وهي كما يلي:

- ✓ جمع الأسعار: يتم جمع الأسعار من منافذ البيع في المدن المعنية وذلك من خلال استخدام الأجهزة الكفية
- ✓ تتم المراجعة في فروع ومكاتب الهيئة من قبل المشرف على برنامج الأسعار يوميا وبالتوازي مع مرحلة الإدخال وتطبق بها مجموعة من قواعد التصحيح العامة والخاصة بهذه المرحلة، والتأكد

أيضا من شمولية التسعير الميداني اليومي والإدخال المستمر للبيانات يوميا على مستوى البند أو الباحث.

✓ عمل مراجعة للبيانات آليا ومكتبيا من قبل المشرف المحلي (مراجعة صحة الإدخال والشمولية ومراجعة دقة البيانات).

✓ بعد ذلك تستكمل مراجعة البيانات بعدد من الخطوات على النحو التالي:

- المقارنة بين تطور الأسعار ما بين المدن من قبل المحللين وذلك لكل بند وفصل وقسم ومجموعة من خلال مخرجات البرنامج.
- التحقق من بيانات الأسعار آليا وفق برامج معدة مسبقا وقيام المختصين بعمل عدد من الاختبارات للبيانات التي تم جمعها (مثلا تطور الأسعار وتغيرها عن الشهر السابق والشهر نفسه من العام السابق على المستوى الإجمالي وعلى مستوى المدن).
- هناك بعض الصعوبات والمشاكل التي قد تواجه عملية جمع الأسعار ، فعلى سبيل المثال اختفاء السلعة أو ظهور سلعة جديدة وكذلك بالنسبة للسلع الموسمية على مستوى جميع أو جزء من منافذ البيع ، ولهذا فقد تم استحداث رموز خاصة بالحالات التي قد تواجه جامع البيانات ، ثم تعالج آليا من خلال برنامج الرقم القياسي .

## 2-16: المعادلات المستخدمة في حساب الرقم القياسي:

استخدمت معادلة لاسبير الهندسية المعدلة بنظام السلسلة في عملية احتساب الرقم القياسي لأسعار المستهلك والتي تعتمد على استخدام الوسط الهندسي بالتوزيع النسبي في حين ان معادلة لاسبير القديمة تستخدم الوسط الهندسي البسيط، وذلك تماشيا مع التوصيات الدولية في هذا الشأن، ويتم الاحتساب على مرحلتين: -

المرحلة الأولى:

احتساب التغير الشهري باستخدام معادلة لاسبير الهندسية المعدلة، وهذه المعادلة سوف تطبق على جميع المستويات، وصيغة المعادلة هي كالتالي:

$$L.I.N = \left( \prod \left( \frac{\text{السعر الحالي}}{\text{السعر السابق}} \right)^{\text{وزن السلعة}} \right)^{\left( \frac{1}{\text{وزن المجموعة}} \right)}$$

المرحلة الثانية:

حساب الرقم القياسي التراكمي باستخدام نظام السلسلة (الرقم القياسي السابق ضرب التغير الشهري الذي تم استخراجه في المرحلة الأولى)، وهذه المعادلة سوف تطبق على جميع المستويات.

## 17- أهم النتائج والمؤشرات:

- الرقم القياسي العام لأسعار المستهلك وتغيراته النسبية الشهرية والربع سنوية والسنوية.
- الرقم القياسي والتغيرات النسبية الشهرية والربع سنوية والسنوية لكل قسم من الأقسام الرئيسية المكونة للرقم القياسي العام لأسعار المستهلك وهي:
  - قسم الأغذية والمشروبات ، قسم التبغ ، قسم الملابس والأحذية ، قسم السكن والمياه والكهرباء والغاز وأنواع الوقود الأخرى ، قسم تأثيث وتجهيزات المنزل وصيانتها ، قسم الصحة ، قسم النقل ، قسم الاتصالات ، قسم الترويج والثقافة ، قسم التعليم ، قسم المطاعم والفنادق ، قسم السلع والخدمات المتنوعة .

## 18- التقييم وجودة البيانات :

لضمان تحقيق أعلى مستوى ممكن من الدقة والجودة في البيانات الميدانية ، فقد تم إعداد برنامج آلي متكامل للجودة النوعية للبيانات وذلك للسيطرة على الأخطاء المحتملة ، وكذلك من خلال اتخاذ مجموعة من الإجراءات التي وضعتها إدارة إحصاءات الأسعار في كافة مراحل تنفيذ البرنامج الميدانية ، كما روعي ذلك أيضاً عند إعداد الدراسات وتصميم العينة لنقاط البيع والوحدات السكنية المؤجرة وإجراء التدريب النظري والعملي لكافة الفئات الميدانية واختيار مجموعة من الباحثين المؤهلين في كافة مدن تنفيذ البرنامج ، ويتم رصد ودراسة الملاحظات والاقتراحات التي ترد من المستفيدين من نتائج الرقم ومخرجات الرقم القياسي لأسعار المستهلك .


## 19- النشر :

- يتم نشر بيانات الرقم القياسي لأسعار المستهلك وفق الآتي:
- النشر وفق مواعيد شهرية محددة ومعلنة في الموقع الرسمي للهيئة العامة للإحصاء على الانترنت.
  - اعتماد الموقع الرسمي للهيئة [www.stats.gov.sa](http://www.stats.gov.sa) كمنصة نشر رسمية ومعتمدة.
  - النشر من خلال قنوات النشر الأخرى مثل حسابات الهيئة في مواقع التواصل الاجتماعي.
  - إيصال النتائج للمستفيدين بكافة شرائحهم بالآلية المناسبة بدون تأخير.



# الملاح الرئيسية لتحركات الرقم القياسي لأسعار المستهلك

## أكتوبر 2018م



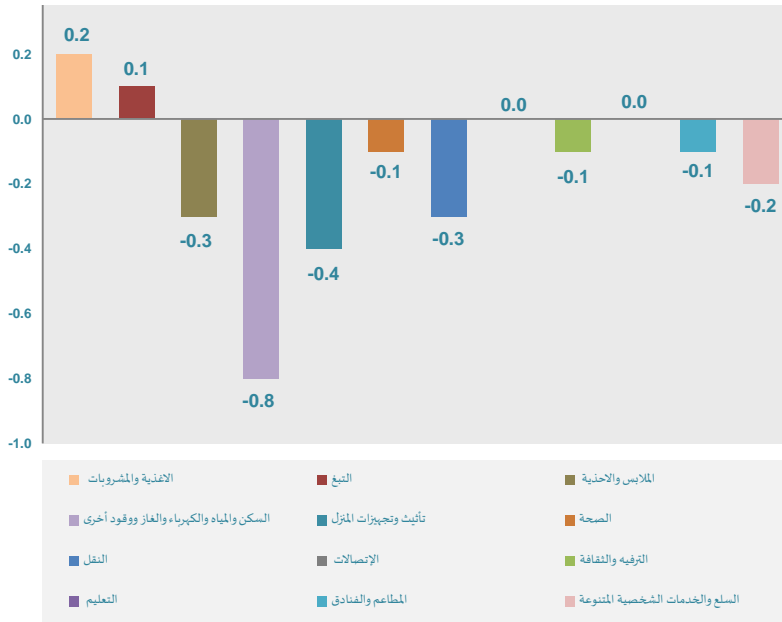


## أولاً: التغير الشهري:

سجل الرقم القياسي العام لأسعار المستهلك لشهر أكتوبر 2018 م انخفاضاً نسبته 0.3% مقارنة بما كان عليه خلال الشهر السابق (سبتمبر 2018م)، حيث بلغ (106.8) لشهر أكتوبر مقابل (107.1) لشهر سبتمبر 2018م، وكان ذلك محصلة للتغيرات التالية:

## أ - نسب الانخفاض:

التغيرات النسبية الشهرية للأقسام الرئيسية خلال  
شهر أكتوبر 2018م مقارنة بشهر سبتمبر 2018م



| م | القسم                                     | النسبة |
|---|---|--------|
| 1 | السكن والمياه والكهرباء والغاز ووقود أخرى | -0.8%  |
| 2 | تأثيث وتجهيزات المنزل                     | -0.4%  |
| 3 | الملابس والأحذية                          | -0.3%  |
| 4 | النقل                                     | -0.3%  |
| 5 | السلع والخدمات الشخصية المتنوعة           | -0.2%  |
| 6 | الصحة                                     | -0.1%  |
| 7 | الترفيه والثقافة                          | -0.1%  |
| 8 | المطاعم والفنادق                          | -0.1%  |

## ب - نسب الارتفاع:

| م | القسم              | النسبة |
|---|--------------------|--------|
| 1 | الأغذية والمشروبات | 0.2%   |
| 2 | التبغ              | 0.1%   |

## ج - الأقسام الرئيسية التي لم تشهد أي تغير:

- 1- الاتصالات
- 2- التعليم

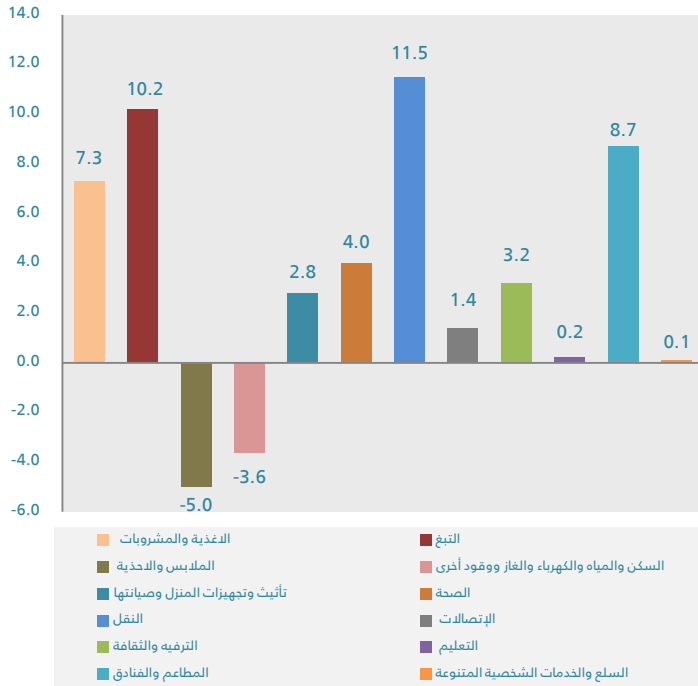


## ثانياً: التغير السنوي:

سجل مؤشر الرقم القياسي العام لأسعار المستهلك لشهر أكتوبر 2018م مقارنةً بنظيره من العام السابق ارتفاعاً بلغت نسبته (2.4%) وكان ذلك محصلةً للتغيرات التالية:

## أ- نسب الارتفاع:

التغيرات النسبية السنوية للأقسام الرئيسية خلال شهر أكتوبر 2018م مقارنةً بشهر أكتوبر 2017م



| م  | القسم                           | النسبة |
|----|---------------------------------|--------|
| 1  | النقل                           | 11.5%  |
| 2  | التبغ                           | 10.2%  |
| 3  | المطاعم والفنادق                | 8.7%   |
| 4  | الأغذية والمشروبات              | 7.3%   |
| 5  | الصحة                           | 4.0%   |
| 6  | الترفيه والثقافة                | 3.2%   |
| 7  | تأثيث وتجهيزات المنزل           | 2.8%   |
| 8  | الاتصالات                       | 1.4%   |
| 9  | التعليم                         | 0.2%   |
| 10 | السلع والخدمات الشخصية المتنوعة | 0.1%   |

## ب- نسب الانخفاض:

| م | القسم                                     | النسبة |
|---|---|--------|
| 1 | الملابس والأحذية                          | 5.0-%  |
| 2 | السكن والمياه والكهرباء والغاز ووقود أخرى | 3.6-%  |



# الجداول



## Consumer Price Indices And Percent Changes

## الأرقام القياسية لأسعار المستهلك و نسب التغير

## For Main Divisions

2013 = 100

## للأقسام الرئيسية

| Divisions                               | الأرقام القياسية |              |              | نسبة التغير من أكتوبر ٢٠١٨ إلى |             |             |            | أقسام الإنفاق                                       |
|---|------------------|--------------|--------------|--------------------------------|-------------|-------------|------------|---|
|   | Index Numbers    |              |              | Percent Change From Oct        |             |             |            |   |
|   |                  |              |              | 2018 to                        |             |             |            |   |
|   | أكتوبر           | سبتمبر       | يوليو        | أكتوبر                         | سبتمبر      | يوليو       | أكتوبر     |   |
| Oct                                     | Sep              | Jul          | Oct          | Sep                            | Jul         | Oct         |            |   |
| 2018                                    | 2018             | 2018         | 2017         | 2018                           | 2018        | 2017        |            |   |
| <b>General Index</b>                    | <b>106.8</b>     | <b>107.1</b> | <b>107.5</b> | <b>104.3</b>                   | <b>-0.3</b> | <b>-0.6</b> | <b>2.4</b> | <b>الرقم القياسي العام</b>                          |
| FOOD AND BEVERAGES                      | 107.5            | 107.3        | 106.9        | 100.2                          | 0.2         | 0.6         | 7.3        | الأغذية والمشروبات                                  |
| TOBACCO                                 | 192.1            | 192.0        | 192.0        | 174.4                          | 0.1         | 0.1         | 10.2       | التبغ   |
| CLOTHING AND FOOTWEAR                   | 92.6             | 92.9         | 93.0         | 97.4                           | -0.3        | -0.4        | -5.0       | الملابس والأحذية                                    |
| HOUSING, WATER, ELECTRICITY,<br>GAS AND | 107.7            | 108.6        | 110.2        | 111.7                          | -0.8        | -2.3        | -3.6       | السكن والمياه والكهرباء والغاز و أنواع<br>وقود أخرى |
| FURNISHINGS, HOUSEHOLD<br>EQUIPMENT AND | 102.3            | 102.7        | 102.6        | 99.5                           | -0.4        | -0.3        | 2.8        | تأثيث وتجهيزات المنزل                               |
| HEALTH                                  | 110.3            | 110.4        | 110.5        | 106.1                          | -0.1        | -0.1        | 4.0        | الصحة   |
| TRANSPORT                               | 119.0            | 119.4        | 119.3        | 106.7                          | -0.3        | -0.3        | 11.5       | النقل   |
| COMMUNICATION                           | 100.1            | 100.1        | 100.3        | 98.7                           | 0.0         | -0.3        | 1.4        | الإتصالات   |
| RECREATION AND CULTURE                  | 96.5             | 96.6         | 97.5         | 93.5                           | -0.1        | -1.0        | 3.2        | الترفيه والثقافة                                    |
| EDUCATION                               | 110.7            | 110.7        | 110.0        | 110.5                          | 0.0         | 0.7         | 0.2        | التعليم   |
| RESTAURANTS AND HOTELS                  | 112.0            | 112.2        | 111.7        | 103.1                          | -0.1        | 0.3         | 8.7        | المطاعم والفنادق                                    |
| MISCELLANEOUS GOODS AND<br>SERVICES     | 102.2            | 102.4        | 103.3        | 102.1                          | -0.2        | -1.0        | 0.1        | السلع والخدمات الشخصية المتنوعة                     |

Table 2 ( 3 / 1 )

## Consumer Price Indices And Percent Changes

الأرقام القياسية لأسعار المستهلك و نسب التغير

For Divisions And Groups

2013 = 100

للأقسام و المجموعات

| Divisions And Groups                        | الأرقام القياسية |              |              | نسبة التغير من أكتوبر ٢٠١٨ إلى |             |             |            | أقسام و مجموعات الإنفاق                          |
|---|------------------|--------------|--------------|--------------------------------|-------------|-------------|------------|--|
|   | Index Numbers    |              |              | Percent Change From Oct        |             |             |            |  |
|   |                  |              |              | 2018 to                        |             |             |            |  |
|   | أكتوبر           | سبتمبر       | يوليو        | أكتوبر                         | سبتمبر      | يوليو       | أكتوبر     |  |
| Oct   | Sep              | Jul          | Oct          | Sep                            | Jul         | Oct         |            |  |
| 2018  | 2018             | 2018         | 2017         | 2018                           | 2018        | 2017        |            |  |
| <b>General Index</b>                        | <b>106.8</b>     | <b>107.1</b> | <b>107.5</b> | <b>104.3</b>                   | <b>-0.3</b> | <b>-0.6</b> | <b>2.4</b> | <b>الرقم القياسي العام</b>                       |
| FOOD AND BEVERAGES                          | 107.5            | 107.3        | 106.9        | 100.2                          | 0.2         | 0.6         | 7.3        | الأغذية والمشروبات                               |
| FOOD  | 106.9            | 106.6        | 106.1        | 99.5                           | 0.2         | 0.7         | 7.4        | الطعام   |
| NON-ALCOHOLIC BEVERAGES                     | 114.1            | 113.7        | 114.0        | 107.1                          | 0.3         | 0.1         | 6.5        | المشروبات  |
| TOBACCO                                     | 192.1            | 192.0        | 192.0        | 174.4                          | 0.1         | 0.1         | 10.2       | التبغ  |
| TOBACCO                                     | 192.1            | 192.0        | 192.0        | 174.4                          | 0.1         | 0.1         | 10.2       | التبغ  |
| CLOTHING AND FOOTWEAR                       | 92.6             | 92.9         | 93.0         | 97.4                           | -0.3        | -0.4        | -5.0       | الملابس والأحذية                                 |
| CLOTHING                                    | 92.0             | 92.3         | 92.3         | 97.4                           | -0.3        | -0.3        | -5.5       | الملابس  |
| FOOTWEAR                                    | 95.9             | 96.2         | 96.7         | 97.5                           | -0.3        | -0.9        | -1.6       | الأحذية  |
| HOUSING, WATER, ELECTRICITY, GAS AND        | 107.7            | 108.6        | 110.2        | 111.7                          | -0.8        | -2.3        | -3.6       | السكن والمياه والكهرباء والغاز و أنواع وقود أخرى |
| ACTUAL RENTALS FOR HOUSING                  | 103.9            | 104.9        | 106.7        | 110.9                          | -0.9        | -2.6        | -6.3       | الإيجار المدفوع للسكن                            |
| MAINTENANCE AND REPAIR OF THE DWELLING      | 98.6             | 98.7         | 99.0         | 96.5                           | -0.2        | -0.4        | 2.1        | ترميم وصيانة المكس                               |
| WATER SUPPLY AND MISCELLNEOUS SERVICES      | 190.1            | 189.8        | 189.8        | 183.4                          | 0.2         | 0.2         | 3.6        | المياه والخدمات المتصلة بالمسكن                  |
| ELECTRICITY, GAS AND OTHER FUELS            | 139.4            | 139.3        | 139.3        | 112.4                          | 0.1         | 0.0         | 24.1       | الكهرباء والغاز وأنواع الوقود الأخرى             |
| FURNISHINGS, HOUSEHOLD EQUIPMENT AND        | 102.3            | 102.7        | 102.6        | 99.5                           | -0.4        | -0.3        | 2.8        | تأثيث وتجهيزات المنزل                            |
| FURNITURE AND FURNISHINGS, CARPETS          | 98.3             | 98.8         | 98.5         | 95.2                           | -0.5        | -0.3        | 3.2        | الأثاث والسجاد وأغطية الأرضيات                   |
| HOUSEHOLD TEXTILES                          | 97.1             | 97.3         | 97.7         | 99.2                           | -0.2        | -0.6        | -2.1       | المنسوجات المنزلية                               |
| HOUSEHOLD APPLIANCES                        | 98.5             | 98.9         | 99.1         | 97.3                           | -0.5        | -0.7        | 1.2        | تجهيزات المنزل                                   |
| GLASSWARE, TABLEWARE AND HOUSEHOLD UTENSILS | 103.9            | 104.2        | 105.2        | 98.1                           | -0.2        | -1.2        | 6.0        | أدوات منزلية وادوات المائدة                      |
| TOOLS AND EQUIPMENT FOR HOUSE AND GARDEN    | 119.2            | 118.5        | 118.6        | 112.3                          | 0.6         | 0.5         | 6.1        | الادوات واللاجهزة للمنزل والحديقة                |
| GOODS AND SERVICES FOR ROUTINE HOUSEHOLD    | 115.3            | 115.5        | 115.4        | 111.2                          | -0.2        | 0.0         | 3.7        | سلع وخدمات لصيانة المنزل                         |
| HEALTH                                      | 110.3            | 110.4        | 110.5        | 106.1                          | -0.1        | -0.1        | 4.0        | الصحة  |
| MEDICAL PRODUCTS, APPLIANCES AND EQUIPMENT  | 103.6            | 103.4        | 103.6        | 101.7                          | 0.2         | 0.0         | 1.8        | المنتجات والأجهزة والمعدات الطبية                |
| OUTPATIENT SERVICES                         | 110.9            | 110.9        | 110.9        | 104.7                          | 0.0         | 0.0         | 5.9        | خدمات المرضى                                     |
| HOSPITAL SERVICES                           | 118.0            | 118.6        | 118.6        | 114.9                          | -0.5        | -0.5        | 2.7        | خدمات المستشفيات                                 |

## Consumer Price Indices And Percent Changes

## الأرقام القياسية لأسعار المستهلك و نسب التغير

## For Divisions And Groups

2013 = 100

## للأقسام و المجموعات

| Divisions And Groups                      | الأرقام القياسية |        |       | نسبة التغير من أكتوبر ٢٠١٨ إلى |        |       |        | أقسام و مجموعات الإنفاق                                       |
|---|------------------|--------|-------|--------------------------------|--------|-------|--------|---|
|   | Index Numbers    |        |       | Percent Change From Oct        |        |       |        |   |
|   |                  |        |       | 2018 to                        |        |       |        |   |
|   | أكتوبر           | سبتمبر | يوليو | أكتوبر                         | سبتمبر | يوليو | أكتوبر |   |
| Oct                                       | Sep              | Jul    | Oct   | Sep                            | Jul    | Oct   |        |   |
|   | 2018             | 2018   | 2018  | 2017                           | 2018   | 2018  | 2017   |   |
| TRANSPORT                                 | 119.0            | 119.4  | 119.3 | 106.7                          | -0.3   | -0.3  | 11.5   | النقل   |
| PURCHASE OF VEHICLES                      | 95.5             | 96.3   | 95.8  | 95.8                           | -0.8   | -0.3  | -0.3   | مشتريات المركبات  |
| OPERATION OF PERSONAL TRANSPORT EQUIPMENT | 150.4            | 150.4  | 150.6 | 119.7                          | 0.0    | -0.1  | 25.7   | تشغيل معدات النقل الشخصية                                     |
| TRANSPORT SERVICES                        | 107.1            | 106.8  | 107.7 | 101.7                          | 0.2    | -0.6  | 5.3    | خدمات النقل   |
| COMMUNICATION                             | 100.1            | 100.1  | 100.3 | 98.7                           | 0.0    | -0.3  | 1.4    | الإتصالات   |
| POSTAL SERVICES                           | 101.5            | 101.5  | 101.5 | 100.0                          | 0.0    | 0.0   | 1.5    | خدمات بريدية  |
| TELEPHONE AND TELEFAX EQUIPMENT           | 79.4             | 79.5   | 80.6  | 79.4                           | -0.2   | -1.5  | -0.1   | أجهزة الإتصالات   |
| TELEPHONE AND TELEFAX SERVICES            | 105.5            | 105.5  | 105.5 | 103.7                          | 0.0    | 0.0   | 1.7    | خدمات الهاتف والفاكس  |
| RECREATION AND CULTURE                    | 96.5             | 96.6   | 97.5  | 93.5                           | -0.1   | -1.0  | 3.2    | الترفيه والثقافة  |
| AUDIO-VISUAL, PHOTO- GRAPHIC AND          | 89.2             | 90.3   | 91.2  | 85.6                           | -1.2   | -2.2  | 4.1    | المعدات السمعية والبصرية ومعدات                               |
| OTHER MAJOR DURABLES FOR RECREATION       | 90.0             | 91.1   | 90.8  | 94.0                           | -1.2   | -0.9  | -4.3   | السلع المعمرة الرئيسية الأخرى                                 |
| OTHER RECREATIONAL ITEMS                  | 96.6             | 96.5   | 96.2  | 98.0                           | 0.2    | 0.5   | -1.4   | الأصناف والمعدات الترفيهية الأخرى والحدائق والحيوانات الأليفة |
| RECREATIONAL AND CULTURAL SERVICES        | 109.3            | 110.1  | 111.1 | 101.2                          | -0.8   | -1.6  | 8.0    | خدمات ترفيهية وثقافية   |
| BOOKS , NEWSPAPERS AND STATIONARY         | 100.1            | 99.5   | 100.3 | 98.6                           | 0.6    | -0.2  | 1.5    | الكتب والصحف والقرطاسية                                       |
| PACKAGE HOLIDAYS                          | 96.3             | 95.2   | 96.3  | 95.4                           | 1.1    | 0.0   | 0.9    | عروض العطلات والسياحة   |
| EDUCATION                                 | 110.7            | 110.7  | 110.0 | 110.5                          | 0.0    | 0.7   | 0.2    | التعليم   |
| PRE-PRIMARY AND PRIMARY EDUCATION         | 114.1            | 114.1  | 112.9 | 113.1                          | 0.0    | 1.1   | 0.9    | التعليم ما قبل الإبتدائي والإبتدائي                           |
| SECONDARY EDUCATION                       | 113.0            | 113.0  | 112.4 | 111.1                          | 0.0    | 0.5   | 1.7    | التعليم المتوسط والثانوي                                      |
| Post-secondry non-tertiary education      | 100.3            | 100.3  | 99.8  | 102.4                          | 0.0    | 0.4   | -2.1   | التعليم ما بعد الثانوي غير الجامعي                            |
| TERTIARY EDUCATION                        | 111.5            | 111.5  | 110.9 | 110.9                          | 0.0    | 0.5   | 0.6    | التعليم العالي  |
| EDUCATION NOT DEFINABLE BY LEVEL          | 94.0             | 94.0   | 93.9  | 99.4                           | 0.0    | 0.2   | -5.4   | التعليم غير محدد المستوى                                      |
| RESTAURANTS AND HOTELS                    | 112.0            | 112.2  | 111.7 | 103.1                          | -0.1   | 0.3   | 8.7    | المطاعم والفنادق  |
| CATERING SERVICE                          | 114.3            | 114.3  | 113.6 | 104.4                          | 0.0    | 0.6   | 9.6    | خدمات تقديم الطعام  |
| ACCOMMODATION SERVICES                    | 92.5             | 93.8   | 94.8  | 91.3                           | -1.3   | -2.4  | 1.3    | خدمات الفنادق والشقق المفروشة                                 |

## Consumer Price Indices And Percent Changes

## الأرقام القياسية لأسعار المستهلك و نسب التغير

## For Divisions And Groups

2013 = 100

## للأقسام و المجموعات

| Divisions And Groups             | الأرقام القياسية |        |       | نسبة التغير من أكتوبر ٢٠١٨ إلى |        |       |        | أقسام و مجموعات الإنفاق                 |
|----------------------------------|------------------|--------|-------|--------------------------------|--------|-------|--------|---|
|                                  | Index Numbers    |        |       | Percent Change From Oct        |        |       |        |   |
|                                  |                  |        |       | 2018 to                        |        |       |        |   |
|                                  | أكتوبر           | سبتمبر | يوليو | أكتوبر                         | سبتمبر | يوليو | أكتوبر |   |
| Oct                              | Sep              | Jul    | Oct   | Sep                            | Jul    | Oct   |        |   |
| 2018                             | 2018             | 2018   | 2017  | 2018                           | 2018   | 2017  |        |   |
| MISCELLANEOUS GOODS AND SERVICES | 102.2            | 102.4  | 103.3 | 102.1                          | -0.2   | -1.0  | 0.1    | السلع والخدمات الشخصية المتنوعة         |
| PERSONAL CARE                    | 102.5            | 101.5  | 101.6 | 102.6                          | 0.9    | 0.8   | -0.1   | العناية الشخصية                         |
| PERSONAL EFFECTS N.E.C.          | 89.4             | 89.6   | 90.0  | 96.3                           | -0.3   | -0.8  | -7.2   | الأمثلة الشخصية غير المصنفة تحت بند آخر |
| SOCIAL PROTECTION                | 137.2            | 137.0  | 137.0 | 137.0                          | 0.2    | 0.2   | 0.2    | الخدمات الإجتماعية                      |
| INSURANCE                        | 126.1            | 126.2  | 125.4 | 109.9                          | -0.1   | 0.6   | 14.8   | التأمين                                 |
| FINANCIAL SERVICES N.E.C.        | 114.1            | 113.9  | 113.9 | 103.8                          | 0.1    | 0.1   | 9.9    | الخدمات المالية غير المصنفة تحت بند آخر |
| OTHER SERVICES N.E.C.            | 107.0            | 108.4  | 110.6 | 104.1                          | -1.3   | -3.2  | 2.8    | خدمات أخرى غير مصنفة في مكان آخر        |

Table 3 ( 7 / 1 )

## Consumer Price Indices And Percent Changes

الأرقام القياسية لأسعار المستهلك و نسب التغير

For Divisions , Groups And Classes

2013 = 100

للأقسام و المجموعات و الفصول

| Divisions , Groups And Classes                           | الأرقام القياسية |              |              | نسبة التغير من أكتوبر ٢٠١٨ إلى |             |             | الأقسام و المجموعات و الفصول |   |
|--|------------------|--------------|--------------|--------------------------------|-------------|-------------|------------------------------|---|
|  | Index Numbers    |              |              | Percent Change From Oct        |             |             |                              |   |
|  | أكتوبر           | سبتمبر       | يوليو        | أكتوبر                         | سبتمبر      | يوليو       |                              |   |
|  | Oct              | Sep          | Jul          | Oct                            | Sep         | Jul         |                              |   |
|  | 2018             | 2018         | 2018         | 2017                           | 2018        | 2018        | 2017                         |   |
| <b>General Index</b>                                     | <b>106.8</b>     | <b>107.1</b> | <b>107.5</b> | <b>104.3</b>                   | <b>-0.3</b> | <b>-0.6</b> | <b>2.4</b>                   | <b>الرقم القياسي العام</b>                |
| <b>FOOD AND BEVERAGES</b>                                | <b>107.5</b>     | <b>107.3</b> | <b>106.9</b> | <b>100.2</b>                   | <b>0.2</b>  | <b>0.6</b>  | <b>7.3</b>                   | <b>الأغذية والمشروبات</b>                 |
| <b>FOOD</b>  | <b>106.9</b>     | <b>106.6</b> | <b>106.1</b> | <b>99.5</b>                    | <b>0.2</b>  | <b>0.7</b>  | <b>7.4</b>                   | <b>الطعام</b>                             |
| Bread and cereals  | 109.0            | 109.1        | 109.1        | 99.2                           | -0.1        | -0.1        | 9.9                          | الخبز والحبوب                             |
| Meat and poultry   | 102.2            | 102.9        | 101.2        | 97.0                           | -0.8        | 1.0         | 5.4                          | اللحوم والدواجن                           |
| Fish and seafood   | 129.0            | 128.4        | 129.4        | 107.7                          | 0.5         | -0.3        | 19.7                         | السماك و طعام البحر                       |
| Milk, and milk products and eggs                         | 104.9            | 105.0        | 104.8        | 97.8                           | 0.0         | 0.1         | 7.3                          | الحليب ومنتجاته والبيض                    |
| Oils and fats  | 102.7            | 103.2        | 103.1        | 99.3                           | -0.5        | -0.4        | 3.5                          | الزيوت والدهون                            |
| Fruit and nuts   | 105.2            | 104.2        | 103.4        | 100.4                          | 0.9         | 1.8         | 4.8                          | الفواكه والمكسرات                         |
| Vegetables   | 113.6            | 108.9        | 111.1        | 104.2                          | 4.3         | 2.2         | 9.0                          | الخضار                                    |
| Sugar, jam, honey, chocolate and confectionary           | 107.8            | 108.1        | 107.7        | 101.7                          | -0.3        | 0.0         | 5.9                          | السكر والمربي والعسل والشكولاته والحلويات |
| Food products n.e.c.                                     | 100.9            | 99.6         | 99.9         | 98.7                           | 1.3         | 1.0         | 2.2                          | منتجات غذائية غير مصنفة في مكان آخر       |
| <b>NON-ALCOHOLIC BEVERAGES</b>                           | <b>114.1</b>     | <b>113.7</b> | <b>114.0</b> | <b>107.1</b>                   | <b>0.3</b>  | <b>0.1</b>  | <b>6.5</b>                   | <b>المشروبات</b>                          |
| Coffee, Tea and cocoa                                    | 107.9            | 107.2        | 107.5        | 102.0                          | 0.7         | 0.3         | 5.8                          | القهوة والشاي والكاكاو وما شابهها         |
| Mineral waters, soft drinks, Fruit- and Vegetable Juices | 117.5            | 117.3        | 117.5        | 109.9                          | 0.1         | 0.0         | 6.9                          | المياه المعدنية والمرطبات والعصيرات       |
| <b>TOBACCO</b>   | <b>192.1</b>     | <b>192.0</b> | <b>192.0</b> | <b>174.4</b>                   | <b>0.1</b>  | <b>0.1</b>  | <b>10.2</b>                  | <b>التبغ</b>                              |
| <b>TOBACCO</b>   | <b>192.1</b>     | <b>192.0</b> | <b>192.0</b> | <b>174.4</b>                   | <b>0.1</b>  | <b>0.1</b>  | <b>10.2</b>                  | <b>التبغ</b>                              |
| Tobacco  | 192.1            | 192.0        | 192.0        | 174.4                          | 0.1         | 0.1         | 10.2                         | التبغ                                     |
| <b>CLOTHING AND FOOTWEAR</b>                             | <b>92.6</b>      | <b>92.9</b>  | <b>93.0</b>  | <b>97.4</b>                    | <b>-0.3</b> | <b>-0.4</b> | <b>-5.0</b>                  | <b>الملابس والأحذية</b>                   |
| <b>CLOTHING</b>  | <b>92.0</b>      | <b>92.3</b>  | <b>92.3</b>  | <b>97.4</b>                    | <b>-0.3</b> | <b>-0.3</b> | <b>-5.5</b>                  | <b>الملابس</b>                            |
| Clothing materials                                       | 94.3             | 94.3         | 94.4         | 97.9                           | 0.0         | -0.1        | -3.6                         | مواد الملابس                              |
| Garments   | 89.2             | 89.5         | 89.5         | 96.1                           | -0.3        | -0.3        | -7.1                         | الملابس الجاهزة                           |
| Other articles of clothing and clothing accessories      | 102.1            | 102.0        | 102.2        | 102.0                          | 0.1         | 0.0         | 0.1                          | مواد أخرى من الملابس وأكسسوارات الملابس   |
| Cleaning, repair and hire of clothing                    | 113.3            | 113.8        | 114.0        | 106.6                          | -0.5        | -0.7        | 6.2                          | خياطة الملابس وتنظيفها                    |
| <b>FOOTWEAR</b>  | <b>95.9</b>      | <b>96.2</b>  | <b>96.7</b>  | <b>97.5</b>                    | <b>-0.3</b> | <b>-0.9</b> | <b>-1.6</b>                  | <b>الأحذية</b>                            |
| Shoes and other footwear                                 | 95.9             | 96.2         | 96.7         | 97.5                           | -0.3        | -0.9        | -1.6                         | الأحذية وغيرها مما يلبس في القدم          |
| Repair and hire of footwear                              | 94.4             | 94.3         | 94.2         | 96.9                           | 0.1         | 0.2         | -2.6                         | تصليح وتلميع الأحذية                      |

Table 3 ( 7 / 2 )

## Consumer Price Indices And Percent Changes

الأرقام القياسية لأسعار المستهلك و نسب التغير

For Divisions , Groups And Classes

2013 = 100

للأقسام و المجموعات و الفصول

| Divisions , Groups And Classes                           | الأرقام القياسية |        |       | نسبة التغير من أكتوبر ٢٠١٨ إلى |        |       | الأقسام و المجموعات و الفصول |  |
|--|------------------|--------|-------|--------------------------------|--------|-------|------------------------------|--|
|  | Index Numbers    |        |       | Percent Change From Oct        |        |       |                              |  |
|  | أكتوبر           | سبتمبر | يوليو | أكتوبر                         | سبتمبر | يوليو |                              |  |
|  | Oct              | Sep    | Jul   | Oct                            | Sep    | Jul   |                              |  |
| 2018   | 2018             | 2018   | 2017  | 2018                           | 2018   | 2017  |                              |  |
| <b>HOUSING, WATER, ELECTRICITY, GAS AND</b>              | 107.7            | 108.6  | 110.2 | 111.7                          | -0.8   | -2.3  | -3.6                         | السكن والمياه والكهرباء والغاز و أنواع وقود أخرى |
| <b>ACTUAL RENTALS FOR HOUSING</b>                        | 103.9            | 104.9  | 106.7 | 110.9                          | -0.9   | -2.6  | -6.3                         | الإيجار المدفوع للسكن                            |
| Actual rentals paid by tenants                           | 103.9            | 104.9  | 106.7 | 110.9                          | -0.9   | -2.6  | -6.3                         | الإيجار المدفوع للسكن                            |
| <b>MAINTENANCE AND REPAIR OF THE DWELLING</b>            | 98.6             | 98.7   | 99.0  | 96.5                           | -0.2   | -0.4  | 2.1                          | ترميم وصيانة المسكن                              |
| Materials for the maintenance and repair of the dwelling | 97.8             | 98.0   | 98.2  | 96.4                           | -0.2   | -0.4  | 1.4                          | المواد اللازمة لأعمال ترميم وصيانة المسكن        |
| Services for the maintenance and repair of the dwelling  | 128.8            | 129.1  | 129.5 | 98.9                           | -0.2   | -0.5  | 30.3                         | خدمات ترميم وصيانة المسكن                        |
| <b>WATER SUPPLY AND MISCELLANEOUS SERVICES</b>           | 190.1            | 189.8  | 189.8 | 183.4                          | 0.2    | 0.2   | 3.6                          | المياه والخدمات المتصلة بالمسكن                  |
| Water supply   | 217.1            | 216.8  | 216.8 | 213.4                          | 0.2    | 0.2   | 1.7                          | مصاريف المياه                                    |
| Refuse collection  | 169.2            | 169.2  | 169.2 | 109.5                          | 0.0    | 0.0   | 54.5                         | جمع النفايات                                     |
| Sewage collection  | 142.6            | 142.3  | 142.3 | 134.9                          | 0.2    | 0.2   | 5.7                          | الصرف الصحي                                      |
| <b>ELECTRICITY, GAS AND OTHER FUELS</b>                  | 139.4            | 139.3  | 139.3 | 112.4                          | 0.1    | 0.0   | 24.1                         | الكهرباء والغاز وأنواع الوقود الأخرى             |
| Electricity  | 145.8            | 145.8  | 145.8 | 114.3                          | 0.0    | 0.0   | 27.6                         | الكهرباء   |
| Gas  | 105.3            | 105.4  | 105.4 | 100.0                          | 0.0    | 0.0   | 5.4                          | الغاز  |
| Liquid fuels   | 149.0            | 149.0  | 149.0 | 137.7                          | 0.0    | 0.0   | 8.2                          | الوقود السائل                                    |
| Solid fuels  | 88.1             | 86.5   | 86.9  | 97.4                           | 1.9    | 1.4   | -9.5                         | الوقود الصلب                                     |
| <b>FURNISHINGS, HOUSEHOLD EQUIPMENT AND</b>              | 102.3            | 102.7  | 102.6 | 99.5                           | -0.4   | -0.3  | 2.8                          | تأثيث وتجهيزات المنزل                            |
| <b>FURNITURE AND FURNISHINGS, CARPETS</b>                | 98.3             | 98.8   | 98.5  | 95.2                           | -0.5   | -0.3  | 3.2                          | الأثاث والسجاد وأغطية الأرضيات                   |
| Furniture and furnishings                                | 98.6             | 99.1   | 98.9  | 95.4                           | -0.5   | -0.3  | 3.4                          | الأثاث والفرش                                    |
| Carpets and other floor coverings                        | 93.2             | 93.6   | 93.1  | 92.1                           | -0.4   | 0.1   | 1.2                          | السجاد وأغطية أرضية أخرى                         |
| Repair of furniture, furnishings and floor coverings     | 103.8            | 104.3  | 105.2 | 104.0                          | -0.5   | -1.4  | -0.2                         | إصلاح الأثاث والمفروشات والأرضيات                |
| <b>HOUSEHOLD TEXTILES</b>                                | 97.1             | 97.3   | 97.7  | 99.2                           | -0.2   | -0.6  | -2.1                         | المنسوجات المنزلية                               |
| Household textiles                                       | 97.1             | 97.3   | 97.7  | 99.2                           | -0.2   | -0.6  | -2.1                         | المنسوجات المنزلية                               |
| <b>HOUSEHOLD APPLIANCES</b>                              | 98.5             | 98.9   | 99.1  | 97.3                           | -0.5   | -0.7  | 1.2                          | تجهيزات المنزل                                   |

Table 3 ( 7 / 3 )

## Consumer Price Indices And Percent Changes

الأرقام القياسية لأسعار المستهلك و نسب التغير

For Divisions , Groups And Classes

2013 = 100

للأقسام و المجموعات و الفصول

| Divisions , Groups And Classes                     | الأرقام القياسية |        |       | نسبة التغير من أكتوبر ٢٠١٨ إلى |        |       |        | الأقسام و المجموعات و الفصول        |
|--|------------------|--------|-------|--------------------------------|--------|-------|--------|-------------------------------------|
|  | Index Numbers    |        |       | Percent Change From Oct        |        |       |        |                                     |
|  |                  |        |       | 2018 to                        |        |       |        |                                     |
|  | أكتوبر           | سبتمبر | يوليو | أكتوبر                         | سبتمبر | يوليو | أكتوبر |                                     |
| Oct  | Sep              | Jul    | Oct   | Sep                            | Jul    | Oct   |        |                                     |
|  | 2018             | 2018   | 2018  | 2017                           | 2018   | 2018  | 2017   |                                     |
| Major household appliances whether electric or not | 97.8             | 99.0   | 99.8  | 98.4                           | -1.2   | -2.0  | -0.6   | الأجهزة المنزلية المعمرة            |
| Small electric household appliances                | 96.6             | 96.5   | 96.0  | 94.0                           | 0.1    | 0.6   | 2.8    | أجهزة منزلية كهربائية صغيرة         |
| Repair of household appliances                     | 103.2            | 102.4  | 101.9 | 99.1                           | 0.8    | 1.3   | 4.1    | إصلاح أجهزة منزلية                  |
| GLASSWARE, TABLEWARE AND HOUSEHOLD UTENSILS        | 103.9            | 104.2  | 105.2 | 98.1                           | -0.2   | -1.2  | 6.0    | أدوات منزلية وادوات المائدة         |
| Glassware, tableware and household utensils        | 103.9            | 104.2  | 105.2 | 98.1                           | -0.2   | -1.2  | 6.0    | أدوات منزلية وادوات المائدة         |
| TOOLS AND EQUIPMENT FOR HOUSE AND GARDEN           | 119.2            | 118.5  | 118.6 | 112.3                          | 0.6    | 0.5   | 6.1    | الادوات و الاجهزة للمنزل و الحديقة  |
| Major tools and equipment                          | 102.0            | 102.1  | 103.0 | 103.3                          | -0.1   | -1.0  | -1.2   | الأدوات و المعدات الرئيسية          |
| Small tools and miscellaneous accessories          | 125.1            | 124.1  | 124.0 | 115.3                          | 0.8    | 0.9   | 8.6    | الادوات و الاجهزة للمنزل و الحديقة  |
| GOODS AND SERVICES FOR ROUTINE HOUSEHOLD           | 115.3            | 115.5  | 115.4 | 111.2                          | -0.2   | 0.0   | 3.7    | سلع وخدمات لصيانة المنزل            |
| Non-durable household goods                        | 109.0            | 108.9  | 108.3 | 100.2                          | 0.1    | 0.7   | 8.7    | سلع منزلية صغيرة معمرة              |
| Domestic services and household services           | 119.3            | 119.7  | 119.8 | 118.2                          | -0.4   | -0.4  | 0.9    | الخدمات المنزلية و الأسرية          |
| HEALTH   | 110.3            | 110.4  | 110.5 | 106.1                          | -0.1   | -0.1  | 4.0    | الصحة                               |
| MEDICAL PRODUCTS, APPLIANCES AND EQUIPMENT         | 103.6            | 103.4  | 103.6 | 101.7                          | 0.2    | 0.0   | 1.8    | المنتجات و الأجهزة و المعدات الطبية |
| Pharmaceutical products                            | 105.1            | 105.1  | 105.1 | 102.9                          | 0.0    | 0.0   | 2.2    | المنتجات الصيدلانية                 |
| Other medical products                             | 96.9             | 97.2   | 97.2  | 95.7                           | -0.3   | -0.3  | 1.2    | منتجات طبية أخرى                    |
| Therapeutic appliances and equipment               | 101.3            | 100.6  | 101.2 | 100.1                          | 0.7    | 0.1   | 1.2    | الاجهزة و المعدات العلاجية          |
| OUTPATIENT SERVICES                                | 110.9            | 110.9  | 110.9 | 104.7                          | 0.0    | 0.0   | 5.9    | خدمات المرضى                        |
| Medical services                                   | 108.8            | 108.4  | 108.4 | 107.5                          | 0.3    | 0.3   | 1.2    | الخدمات الطبية                      |
| Dental services                                    | 110.4            | 110.5  | 110.5 | 103.0                          | -0.1   | -0.1  | 7.2    | خدمات طب الأسنان                    |
| Paramedical services                               | 118.1            | 117.8  | 117.8 | 112.5                          | 0.2    | 0.2   | 5.0    | الخدمات شبه الطبية                  |
| HOSPITAL SERVICES                                  | 118.0            | 118.6  | 118.6 | 114.9                          | -0.5   | -0.5  | 2.7    | خدمات المستشفيات                    |
| Hospital services                                  | 118.0            | 118.6  | 118.6 | 114.9                          | -0.5   | -0.5  | 2.7    | خدمات المستشفيات                    |
| TRANSPORT  | 119.0            | 119.4  | 119.3 | 106.7                          | -0.3   | -0.3  | 11.5   | النقل                               |

Table 3 ( 7 / 4 )

## Consumer Price Indices And Percent Changes

الأرقام القياسية لأسعار المستهلك و نسب التغير

For Divisions , Groups And Classes

2013 = 100

للأقسام و المجموعات و الفصول

| Divisions , Groups And Classes                               | الأرقام القياسية |        |       | نسبة التغير من أكتوبر ٢٠١٨ إلى |        |       |        | الأقسام و المجموعات و الفصول             |
|--|------------------|--------|-------|--------------------------------|--------|-------|--------|--|
|  | Index Numbers    |        |       | Percent Change From Oct        |        |       |        |  |
|  |                  |        |       | 2018 to                        |        |       |        |  |
|  | أكتوبر           | سبتمبر | يوليو | أكتوبر                         | سبتمبر | يوليو | أكتوبر |  |
| Oct  | Sep              | Jul    | Oct   | Sep                            | Jul    | Oct   |        |  |
|  | 2018             | 2018   | 2018  | 2017                           | 2018   | 2018  | 2017   |  |
| <b>PURCHASE OF VEHICLES</b>                                  | 95.5             | 96.3   | 95.8  | 95.8                           | -0.8   | -0.3  | -0.3   | مشتريات المركبات                         |
| Motor cars   | 95.5             | 96.3   | 95.8  | 95.7                           | -0.8   | -0.3  | -0.3   | سيارات                                   |
| Motor cycles   | 105.7            | 106.5  | 107.5 | 105.0                          | -0.7   | -1.6  | 0.7    | دراجات نارية                             |
| Bicycles   | 112.6            | 112.7  | 113.8 | 108.7                          | -0.1   | -1.1  | 3.5    | دراجات هوائية                            |
| <b>OPERATION OF PERSONAL TRANSPORT EQUIPMENT</b>             | 150.4            | 150.4  | 150.6 | 119.7                          | 0.0    | -0.1  | 25.7   | تشغيل معدات النقل الشخصية                |
| Spare parts and accessories for personal transport equipment | 84.4             | 84.7   | 84.9  | 86.5                           | -0.3   | -0.6  | -2.5   | قطع غيار وأكسسوارات لمعدات النقل الشخصية |
| Fuels and lubricants for personal transport equipment        | 279.7            | 279.7  | 279.8 | 157.6                          | 0.0    | 0.0   | 77.5   | وقود وزيوت لتشغيل لمعدات النقل الشخصية   |
| Maintenance and repair of personal transport equipment       | 115.3            | 115.0  | 115.0 | 112.3                          | 0.3    | 0.3   | 2.6    | صيانة وإصلاح معدات النقل الشخصية         |
| Other services in respect of personal transport equipment    | 97.9             | 98.7   | 98.7  | 101.4                          | -0.8   | -0.8  | -3.4   | خدمات أخرى متعلقة بمعدات النقل الشخصية   |
| <b>TRANSPORT SERVICES</b>                                    | 107.1            | 106.8  | 107.7 | 101.7                          | 0.2    | -0.6  | 5.3    | خدمات النقل                              |
| Passenger transport by railway                               | 96.1             | 96.1   | 96.1  | 88.3                           | 0.0    | 0.0   | 8.8    | نقل الركاب بالسكة الحديد                 |
| Passenger transport by road                                  | 106.4            | 106.2  | 106.2 | 105.1                          | 0.2    | 0.2   | 1.3    | نقل الركاب عن طريق البر                  |
| Passenger transport by air                                   | 107.2            | 106.9  | 108.2 | 99.8                           | 0.3    | -0.9  | 7.4    | نقل الركاب عن طريق الجو                  |
| Passenger transport by sea and inland waterways              | 116.1            | 117.9  | 117.9 | 93.5                           | -1.5   | -1.5  | 24.1   | نقل الركاب عن طريق البحر                 |
| Other purchased transport services                           | 104.5            | 105.5  | 105.5 | 110.9                          | -1.0   | -1.0  | -5.8   | خدمات نقل أخرى                           |
| <b>COMMUNICATION</b>   | 100.1            | 100.1  | 100.3 | 98.7                           | 0.0    | -0.3  | 1.4    | الإتصالات                                |
| <b>POSTAL SERVICES</b>                                       | 101.5            | 101.5  | 101.5 | 100.0                          | 0.0    | 0.0   | 1.5    | خدمات بريدية                             |
| Postal services  | 101.5            | 101.5  | 101.5 | 100.0                          | 0.0    | 0.0   | 1.5    | خدمات البريد                             |
| <b>TELEPHONE AND TELEFAX EQUIPMENT</b>                       | 79.4             | 79.5   | 80.6  | 79.4                           | -0.2   | -1.5  | -0.1   | أجهزة الإتصالات                          |
| Telephone and telefax equipment                              | 79.4             | 79.5   | 80.6  | 79.4                           | -0.2   | -1.5  | -0.1   | أجهزة الإتصالات                          |
| <b>TELEPHONE AND TELEFAX SERVICES</b>                        | 105.5            | 105.5  | 105.5 | 103.7                          | 0.0    | 0.0   | 1.7    | خدمات الهاتف والفاكس                     |
| Telephone and telefax services                               | 105.5            | 105.5  | 105.5 | 103.7                          | 0.0    | 0.0   | 1.7    | خدمات الهاتف والفاكس                     |
| <b>RECREATION AND CULTURE</b>                                | 96.5             | 96.6   | 97.5  | 93.5                           | -0.1   | -1.0  | 3.2    | الترفيه والثقافة                         |
| <b>AUDIO-VISUAL, PHOTO- GRAPHIC AND</b>                      | 89.2             | 90.3   | 91.2  | 85.6                           | -1.2   | -2.2  | 4.1    | المعدات السمعية والبصرية ومعدات          |



Table 3 ( 7 / 5 )

## Consumer Price Indices And Percent Changes

الأرقام القياسية لأسعار المستهلك و نسب التغير

For Divisions , Groups And Classes

2013 = 100

للأقسام و المجموعات و الفصول

| Divisions , Groups And Classes                               | الأرقام القياسية |              |              | نسبة التغير من أكتوبر ٢٠١٨ إلى |             |             |             | الأقسام و المجموعات و الفصول   |
|--|------------------|--------------|--------------|--------------------------------|-------------|-------------|-------------|--|
|  | Index Numbers    |              |              | Percent Change From Oct        |             |             |             |  |
|  |                  |              |              | 2018 to                        |             |             |             |  |
|  | أكتوبر           | سبتمبر       | يوليو        | أكتوبر                         | سبتمبر      | يوليو       | أكتوبر      |  |
| Oct  | Sep              | Jul          | Oct          | Sep                            | Jul         | Oct         |             |  |
| 2018   | 2018             | 2018         | 2017         | 2018                           | 2018        | 2017        |             |  |
| Equipment for the reception, recording and reproduction      | 72.4             | 74.5         | 75.0         | 70.7                           | -2.9        | -3.5        | 2.4         | المعدات اللازمة لإستقبال وتسجيل                                      |
| Photographic and cinematographic                             | 87.7             | 88.3         | 89.2         | 87.1                           | -0.7        | -1.7        | 0.7         | معدات التصوير الفوتوغرافي والسينمائي                                 |
| Information processing equipment                             | 92.5             | 93.4         | 94.4         | 88.4                           | -0.9        | -2.1        | 4.7         | أجهزة معالجة البيانات  |
| Recording media  | 111.5            | 112.5        | 113.3        | 98.2                           | -0.8        | -1.6        | 13.6        | وسائل التسجيل  |
| Repair of audio-visual, photographic                         | 104.0            | 104.2        | 104.2        | 99.3                           | -0.2        | -0.2        | 4.7         | إصلاح المعدات السمعية والبصرية                                       |
| <b>OTHER MAJOR DURABLES FOR RECREATION</b>                   | <b>90.0</b>      | <b>91.1</b>  | <b>90.8</b>  | <b>94.0</b>                    | <b>-1.2</b> | <b>-0.9</b> | <b>-4.3</b> | <b>السلع المعمرة الرئيسية الأخرى</b>                                 |
| Major durables for outdoor recreation                        | 97.4             | 97.8         | 96.7         | 92.1                           | -0.4        | 0.7         | 5.7         | السلع المعمرة للترفيه بالهواء الطلق                                  |
| Musical Instruments and major durables for indoor recreation | 83.3             | 84.8         | 84.8         | 92.0                           | -1.8        | -1.8        | -9.4        | الآلات الموسيقية والمعدات المعمرة الرئيسية للترفيه                   |
| Maintenance and repair of other                              | 108.6            | 108.8        | 108.8        | 103.1                          | -0.2        | -0.2        | 5.3         | صيانة وإصلاح السلع المعمرة الرئيسية الأخرى للترفيه والثقافة          |
| <b>OTHER RECREATIONAL ITEMS</b>                              | <b>96.6</b>      | <b>96.5</b>  | <b>96.2</b>  | <b>98.0</b>                    | <b>0.2</b>  | <b>0.5</b>  | <b>-1.4</b> | <b>الأصناف والمعدات الترفيهية الأخرى والحدائق والحيوانات الأليفة</b> |
| Games, toys and hobbies                                      | 93.8             | 93.7         | 93.2         | 94.2                           | 0.1         | 0.6         | -0.4        | الألعاب والهوايات  |
| Equipment for sport, camping and open-air recreation         | 92.6             | 92.5         | 92.5         | 97.1                           | 0.0         | 0.0         | -4.7        | معدات الرياضة والتخييم والترفيه في الهواء الطلق                      |
| Gardens, plants and flowers                                  | 105.2            | 105.0        | 105.0        | 106.6                          | 0.1         | 0.1         | -1.4        | الحدائق والنباتات والزهور  |
| Pets and related products                                    | 97.4             | 97.8         | 97.8         | 103.7                          | -0.4        | -0.4        | -6.0        | الحيوانات الأليفة والمنتجات المتصلة بها                              |
| Veterinary and other services for pets                       | 107.9            | 106.3        | 106.3        | 101.3                          | 1.5         | 1.5         | 6.6         | خدمات البيطرة والخدمات الأخرى للحيوانات الأليفة                      |
| <b>RECREATIONAL AND CULTURAL SERVICES</b>                    | <b>109.3</b>     | <b>110.1</b> | <b>111.1</b> | <b>101.2</b>                   | <b>-0.8</b> | <b>-1.6</b> | <b>8.0</b>  | <b>خدمات ترفيهية وثقافية</b>   |
| Recreational and sporting services                           | 109.0            | 110.0        | 111.1        | 100.3                          | -0.9        | -1.8        | 8.7         | خدمات ترفيهية ورياضية  |
| Cultural services  | 109.8            | 109.8        | 109.8        | 108.8                          | 0.0         | 0.0         | 0.9         | الخدمات الثقافية   |
| <b>BOOKS , NEWSPAPERS AND STATIONERY</b>                     | <b>100.1</b>     | <b>99.5</b>  | <b>100.3</b> | <b>98.6</b>                    | <b>0.6</b>  | <b>-0.2</b> | <b>1.5</b>  | <b>الكتب والصحف والقرطاسية</b>                                       |
| Books  | 94.9             | 93.4         | 94.5         | 95.6                           | 1.6         | 0.4         | -0.8        | كتب  |
| Newspapers and periodicals                                   | 103.3            | 103.2        | 103.2        | 99.8                           | 0.1         | 0.1         | 3.5         | الصحف والدوريات  |
| Miscellaneous printed matter                                 | 83.5             | 84.0         | 83.9         | 100.0                          | -0.6        | -0.5        | -16.5       | مطبوعات متنوعة   |
| Stationery and drawing materials                             | 104.7            | 104.6        | 105.5        | 100.6                          | 0.0         | -0.8        | 4.0         | القرطاسية وأدوات الكتابة والرسم                                      |

Table 3 ( 7 / 6 )

## Consumer Price Indices And Percent Changes

الأرقام القياسية لأسعار المستهلك و نسب التغير

For Divisions , Groups And Classes

2013 = 100

للأقسام و المجموعات و الفصول

| Divisions , Groups And Classes                            | الأرقام القياسية |        |       | نسبة التغير من أكتوبر ٢٠١٨ إلى |        |       |        | الأقسام و المجموعات و الفصول               |
|---|------------------|--------|-------|--------------------------------|--------|-------|--------|--|
|   | Index Numbers    |        |       | Percent Change From Oct        |        |       |        |  |
|   |                  |        |       | 2018 to                        |        |       |        |  |
|   | أكتوبر           | سبتمبر | يوليو | أكتوبر                         | سبتمبر | يوليو | أكتوبر |  |
| Oct   | Sep              | Jul    | Oct   | Sep                            | Jul    | Oct   |        |  |
|   | 2018             | 2018   | 2018  | 2017                           | 2018   | 2018  | 2017   |  |
| PACKAGE HOLIDAYS  | 96.3             | 95.2   | 96.3  | 95.4                           | 1.1    | 0.0   | 0.9    | عروض العطلات والسياحة                      |
| Package holidays  | 96.3             | 95.2   | 96.3  | 95.4                           | 1.1    | 0.0   | 0.9    | عروض العطلات والسياحة                      |
| EDUCATION   | 110.7            | 110.7  | 110.0 | 110.5                          | 0.0    | 0.7   | 0.2    | التعليم                                    |
| PRE-PRIMARY AND PRIMARY EDUCATION                         | 114.1            | 114.1  | 112.9 | 113.1                          | 0.0    | 1.1   | 0.9    | التعليم ما قبل الإبتدائي والإبتدائي        |
| Pre-primary and primary education                         | 114.1            | 114.1  | 112.9 | 113.1                          | 0.0    | 1.1   | 0.9    | التعليم ما قبل الإبتدائي والإبتدائي        |
| SECONDARY EDUCATION                                       | 113.0            | 113.0  | 112.4 | 111.1                          | 0.0    | 0.5   | 1.7    | التعليم المتوسط والثانوي                   |
| Secondary education                                       | 113.0            | 113.0  | 112.4 | 111.1                          | 0.0    | 0.5   | 1.7    | التعليم المتوسط والثانوي                   |
| Post-secondary non-tertiary education                     | 100.3            | 100.3  | 99.8  | 102.4                          | 0.0    | 0.4   | -2.1   | التعليم ما بعد الثانوي غير الجامعي         |
| Post-secondary non-tertiary education                     | 100.3            | 100.3  | 99.8  | 102.4                          | 0.0    | 0.4   | -2.1   | التعليم ما بعد الثانوي غير الجامعي         |
| TERTIARY EDUCATION  | 111.5            | 111.5  | 110.9 | 110.9                          | 0.0    | 0.5   | 0.6    | التعليم العالي                             |
| Tertiary education  | 111.5            | 111.5  | 110.9 | 110.9                          | 0.0    | 0.5   | 0.6    | التعليم العالي                             |
| EDUCATION NOT DEFINABLE BY LEVEL                          | 94.0             | 94.0   | 93.9  | 99.4                           | 0.0    | 0.2   | -5.4   | التعليم غير محدد المستوى                   |
| Education not definable by level                          | 94.0             | 94.0   | 93.9  | 99.4                           | 0.0    | 0.2   | -5.4   | التعليم غير محدد المستوى                   |
| RESTAURANTS AND HOTELS                                    | 112.0            | 112.2  | 111.7 | 103.1                          | -0.1   | 0.3   | 8.7    | المطاعم والفنادق                           |
| CATERING SERVICE  | 114.3            | 114.3  | 113.6 | 104.4                          | 0.0    | 0.6   | 9.6    | خدمات تقديم الطعام                         |
| Restaurants, caf?s and the like                           | 114.3            | 114.2  | 113.5 | 103.7                          | 0.0    | 0.6   | 10.2   | المطاعم والمقاهي وما شابهها                |
| Canteens  | 114.3            | 114.3  | 113.7 | 107.5                          | 0.0    | 0.6   | 6.3    | المقاصف                                    |
| ACCOMMODATION SERVICES                                    | 92.5             | 93.8   | 94.8  | 91.3                           | -1.3   | -2.4  | 1.3    | خدمات الفنادق والشقق المفروشة              |
| Accommodation services                                    | 92.5             | 93.8   | 94.8  | 91.3                           | -1.3   | -2.4  | 1.3    | خدمات الفنادق والشقق المفروشة              |
| MISCELLANEOUS GOODS AND SERVICES                          | 102.2            | 102.4  | 103.3 | 102.1                          | -0.2   | -1.0  | 0.1    | السلع والخدمات الشخصية المتنوعة            |
| PERSONAL CARE   | 102.5            | 101.5  | 101.6 | 102.6                          | 0.9    | 0.8   | -0.1   | العناية الشخصية                            |
| Hairdressing salons and personal grooming establishments  | 108.7            | 108.7  | 108.7 | 106.7                          | 0.0    | 0.0   | 1.9    | خدمات العناية بالمظهر الشخصي               |
| Electric appliances for personal care                     | 88.9             | 88.9   | 89.1  | 91.8                           | 0.1    | -0.2  | -3.1   | الاجهزة الكهربائية الخاصة بالعناية الشخصية |
| Other appliances, articles and products for personal care | 101.4            | 100.2  | 100.3 | 101.9                          | 1.2    | 1.0   | -0.5   | اجهزة اخرى ومنتجات معدة للعناية الشخصية    |
| PERSONAL EFFECTS N.E.C.                                   | 89.4             | 89.6   | 90.0  | 96.3                           | -0.3   | -0.8  | -7.2   | الأمتعة الشخصية غير المصنعة تحت بند آخر    |

## Consumer Price Indices And Percent Changes

الأرقام القياسية لأسعار المستهلك و نسب التغير

For Divisions , Groups And Classes

2013 = 100

للأقسام و المجموعات و الفصول

| Divisions , Groups And Classes     | الأرقام القياسية |              |              | نسبة التغير من أكتوبر ٢٠١٨ إلى |             |             | الأقسام و المجموعات و الفصول |  |
|------------------------------------|------------------|--------------|--------------|--------------------------------|-------------|-------------|------------------------------|--|
|                                    | Index Numbers    |              |              | Percent Change From Oct        |             |             |                              |  |
|                                    | 2018 to          |              |              | 2018 to                        |             |             |                              |  |
|                                    | أكتوبر           | سبتمبر       | يوليو        | أكتوبر                         | سبتمبر      | يوليو       |                              |  |
| Oct                                | Sep              | Jul          | Oct          | Sep                            | Jul         | Oct         |                              |  |
|                                    | 2018             | 2018         | 2018         | 2017                           | 2018        | 2018        | 2017                         |  |
| Jewellery, clocks and watches      | 88.3             | 88.4         | 88.9         | 95.9                           | -0.1        | -0.7        | -8.0                         | المجوهرات والساعات بأنواعها والتحف الثمينة |
| Other personal effects             | 92.9             | 93.7         | 93.7         | 97.3                           | -0.8        | -0.9        | -4.6                         | الأمثلة الشخصية الأخرى                     |
| <b>SOCIAL PROTECTION</b>           | <b>137.2</b>     | <b>137.0</b> | <b>137.0</b> | <b>137.0</b>                   | <b>0.2</b>  | <b>0.2</b>  | <b>0.2</b>                   | الخدمات الإجتماعية                         |
| Social protection                  | 137.2            | 137.0        | 137.0        | 137.0                          | 0.2         | 0.2         | 0.2                          | الخدمات الإجتماعية                         |
| <b>INSURANCE</b>                   | <b>126.1</b>     | <b>126.2</b> | <b>125.4</b> | <b>109.9</b>                   | <b>-0.1</b> | <b>0.6</b>  | <b>14.8</b>                  | التأمين                                    |
| Insurance connected with health    | 104.4            | 104.4        | 104.4        | 101.3                          | 0.0         | 0.0         | 3.1                          | التأمين على الصحة                          |
| Insurance connected with transport | 145.4            | 145.6        | 144.0        | 116.7                          | -0.1        | 1.0         | 24.6                         | التأمين المتصل بالنقل                      |
| <b>FINANCIAL SERVICES N.E.C.</b>   | <b>114.1</b>     | <b>113.9</b> | <b>113.9</b> | <b>103.8</b>                   | <b>0.1</b>  | <b>0.1</b>  | <b>9.9</b>                   | الخدمات المالية غير المصنفة تحت بند آخر    |
| Financial services                 | 114.1            | 113.9        | 113.9        | 103.8                          | 0.1         | 0.1         | 9.9                          | الخدمات البنكية                            |
| <b>OTHER SERVICES N.E.C.</b>       | <b>107.0</b>     | <b>108.4</b> | <b>110.6</b> | <b>104.1</b>                   | <b>-1.3</b> | <b>-3.2</b> | <b>2.8</b>                   | خدمات أخرى غير مصنفة في مكان آخر           |
| Other services n.e.c.              | 107.0            | 108.4        | 110.6        | 104.1                          | -1.3        | -3.2        | 2.7                          | خدمات أخرى غير مصنفة في مكان آخر           |

Table 4 ( 24 / 1 )

## Consumer Price Indices And Percent Changes

الأرقام القياسية لأسعار المستهلك و نسب التغير

For Divisions And Groups By Cities

2013 = 100

للأقسام و المجموعات حسب المدن

| Divisions And Groups                        | الرياض RIYADH    |              |             | مكة المكرمة MAKKAH |              |             | أقسام و مجموعات الإنفاق                          |
|---|------------------|--------------|-------------|--------------------|--------------|-------------|--|
|   | الأرقام القياسية |              | نسبة التغير | الأرقام القياسية   |              | نسبة التغير |  |
|   | Index Numbers    |              | أكتوبر      | Index Numbers      |              | أكتوبر      |  |
|   | أكتوبر           | سبتمبر       | 2018 Oct    | أكتوبر             | سبتمبر       | 2018 Oct    |  |
|   | Oct              | Sep          | Sep         | Oct                | Sep          | Sep         |  |
|   | 2018             | 2018         | 2018        | 2018               | 2018         | سبتمبر      |  |
| <b>General Index</b>                        | <b>109.0</b>     | <b>109.1</b> | <b>-0.1</b> | <b>107.7</b>       | <b>108.0</b> | <b>-0.3</b> | <b>الرقم القياسي العام</b>                       |
| FOOD AND BEVERAGES                          | 107.9            | 107.8        | 0.1         | 106.5              | 106.2        | 0.3         | الأغذية والمشروبات                               |
| FOOD  | 107.3            | 107.2        | 0.1         | 106.0              | 105.7        | 0.3         | الطعام   |
| NON-ALCOHOLIC BEVERAGES                     | 114.5            | 114.0        | 0.5         | 112.9              | 112.7        | 0.2         | المشروبات  |
| TOBACCO                                     | 205.2            | 205.2        | 0.0         | 164.9              | 164.9        | 0.0         | التبغ  |
| TOBACCO                                     | 205.2            | 205.2        | 0.0         | 164.9              | 164.9        | 0.0         | التبغ  |
| CLOTHING AND FOOTWEAR                       | 103.0            | 102.4        | 0.5         | 78.0               | 79.2         | -1.5        | الملابس والأحذية                                 |
| CLOTHING                                    | 103.2            | 103.2        | 0.0         | 77.1               | 78.6         | -2.0        | الملابس  |
| FOOTWEAR                                    | 101.3            | 97.7         | 3.7         | 87.3               | 84.8         | 2.9         | الأحذية  |
| HOUSING, WATER, ELECTRICITY, GAS AND        | 113.1            | 113.9        | -0.7        | 108.9              | 110.1        | -1.1        | السكن والمياه والكهرباء والغاز و أنواع وقود أخرى |
| ACTUAL RENTALS FOR HOUSING                  | 106.2            | 107.0        | -0.8        | 107.3              | 108.7        | -1.3        | الإيجار المدفوع للسكن                            |
| MAINTENANCE AND REPAIR OF THE DWELLING      | 98.2             | 98.1         | 0.0         | 111.1              | 111.9        | -0.7        | ترميم وصيانة المكس                               |
| WATER SUPPLY AND MISCLLNEOUS SERVICES       | 297.4            | 297.4        | 0.0         | 142.1              | 140.8        | 0.9         | المياه والخدمات المتصلة بالمسكن                  |
| ELECTRICITY, GAS AND OTHER FUELS            | 205.0            | 204.8        | 0.1         | 113.2              | 113.2        | 0.0         | الكهرباء والغاز وأنواع الوقود الأخرى             |
| FURNISHINGS, HOUSEHOLD EQUIPMENT AND        | 103.4            | 104.1        | -0.6        | 104.9              | 104.7        | 0.2         | تأثيث وتجهيزات المنزل                            |
| FURNITURE AND FURNISHINGS, CARPETS          | 101.5            | 102.3        | -0.8        | 95.0               | 95.4         | -0.4        | الأثاث والسجاد وأغطية الأرضيات                   |
| HOUSEHOLD TEXTILES                          | 104.9            | 104.5        | 0.4         | 113.6              | 115.0        | -1.2        | المنسوجات المنزلية                               |
| HOUSEHOLD APPLIANCES                        | 95.4             | 96.6         | -1.3        | 111.0              | 108.2        | 2.6         | تجهيزات المنزل                                   |
| GLASSWARE, TABLEWARE AND HOUSEHOLD UTENSILS | 110.1            | 110.9        | -0.7        | 124.1              | 127.1        | -2.4        | أدوات منزلية وادوات المائدة                      |
| TOOLS AND EQUIPMENT FOR HOUSE AND GARDEN    | 129.5            | 127.8        | 1.4         | 84.9               | 84.6         | 0.4         | الادوات واللاجهزة للمنزل والحديقة                |
| GOODS AND SERVICES FOR ROUTINE HOUSEHOLD    | 112.2            | 112.2        | 0.0         | 115.5              | 114.7        | 0.7         | سلع وخدمات لصيانة المنزل                         |
| HEALTH                                      | 111.7            | 111.9        | -0.2        | 107.7              | 107.9        | -0.2        | الصحة  |
| MEDICAL PRODUCTS, APPLIANCES AND EQUIPMENT  | 105.3            | 105.0        | 0.2         | 103.2              | 103.7        | -0.5        | المنتجات والأجهزة والمعدات الطبية                |
| OUTPATIENT SERVICES                         | 108.6            | 108.6        | 0.0         | 107.3              | 107.2        | 0.1         | خدمات المرضى                                     |

Table 4 ( 24 / 2 )

## Consumer Price Indices And Percent Changes

الأرقام القياسية لأسعار المستهلك و نسب التغير

For Divisions And Groups By Cities

2013 = 100

للأقسام و المجموعات حسب المدن

| Divisions And Groups                      | الرياض RIYADH    |        |             | مكة المكرمة MAKKAH |        |             | أقسام و مجموعات الإنفاق                                       |
|---|------------------|--------|-------------|--------------------|--------|-------------|---|
|   | الأرقام القياسية |        | نسبة التغير | الأرقام القياسية   |        | نسبة التغير |   |
|   | Index Numbers    |        | أكتوبر      | Index Numbers      |        | أكتوبر      |   |
|   | أكتوبر           | سبتمبر | 2018        | أكتوبر             | سبتمبر | 2018        |   |
|   | Oct              | Sep    | 2018        | Oct                | Sep    | 2018        |   |
| HOSPITAL SERVICES                         | 124.5            | 125.6  | -0.9        | 126.4              | 126.3  | 0.1         | خدمات المستشفيات  |
| TRANSPORT                                 | 113.3            | 112.9  | 0.3         | 121.2              | 122.2  | -0.8        | النقل   |
| PURCHASE OF VEHICLES                      | 97.5             | 97.3   | 0.3         | 93.1               | 93.4   | -0.3        | مشتريات المركبات  |
| OPERATION OF PERSONAL TRANSPORT EQUIPMENT | 152.7            | 152.7  | 0.0         | 130.7              | 131.4  | -0.6        | تشغيل معدات النقل الشخصية                                     |
| TRANSPORT SERVICES                        | 105.7            | 103.6  | 2.0         | 120.5              | 122.7  | -1.8        | خدمات النقل   |
| COMMUNICATION                             | 100.1            | 100.1  | 0.0         | 108.7              | 108.7  | 0.0         | الإتصالات   |
| POSTAL SERVICES                           | 105.0            | 105.0  | 0.0         | 100.0              | 100.0  | 0.0         | خدمات بريدية  |
| TELEPHONE AND TELEFAX EQUIPMENT           | 78.2             | 78.3   | -0.1        | 75.1               | 74.9   | 0.3         | أجهزة الإتصالات   |
| TELEPHONE AND TELEFAX SERVICES            | 108.4            | 108.4  | 0.0         | 114.1              | 114.1  | 0.0         | خدمات الهاتف والفاكس  |
| RECREATION AND CULTURE                    | 95.0             | 95.5   | -0.5        | 94.8               | 94.1   | 0.8         | الترفيه والثقافة  |
| AUDIO-VISUAL, PHOTO- GRAPHIC AND          | 82.1             | 83.4   | -1.5        | 90.5               | 89.3   | 1.4         | المعدات السمعية والبصرية ومعدات                               |
| OTHER MAJOR DURABLES FOR RECREATION       | 83.5             | 85.8   | -2.8        | 74.0               | 76.0   | -2.6        | السلع المعمرة الرئيسية الأخرى                                 |
| OTHER RECREATIONAL ITEMS                  | 102.7            | 101.8  | 0.9         | 115.5              | 115.4  | 0.1         | الأصناف والمعدات الترفيهية الأخرى والحدائق والحيوانات الأليفة |
| RECREATIONAL AND CULTURAL SERVICES        | 109.1            | 109.2  | -0.1        | 106.7              | 106.5  | 0.2         | خدمات ترفيهية وثقافية   |
| BOOKS , NEWSPAPERS AND STATIONARY         | 99.1             | 99.1   | 0.0         | 98.0               | 97.7   | 0.2         | الكتب والصحف والقرطاسية                                       |
| PACKAGE HOLIDAYS                          | 101.4            | 101.4  | 0.0         | 91.7               | 91.0   | 0.8         | عروض العطلات والسياحة   |
| EDUCATION                                 | 115.3            | 115.3  | 0.0         | 116.0              | 116.0  | 0.0         | التعليم   |
| PRE-PRIMARY AND PRIMARY EDUCATION         | 108.4            | 108.4  | 0.0         | 118.4              | 118.4  | 0.0         | التعليم ما قبل الإبتدائي والإبتدائي                           |
| SECONDARY EDUCATION                       | 108.4            | 108.4  | 0.0         | 120.2              | 120.2  | 0.0         | التعليم المتوسط والثانوي                                      |
| Post-secondry non-tertiary education      | 96.6             | 96.6   | 0.0         | 101.2              | 101.2  | 0.0         | التعليم ما بعد الثانوي غير الجامعي                            |
| TERTIARY EDUCATION                        | 166.6            | 166.6  | 0.0         | 98.9               | 98.9   | 0.0         | التعليم العالي  |
| EDUCATION NOT DEFINABLE BY LEVEL          | 97.7             | 97.7   | 0.0         | 95.7               | 95.7   | 0.0         | التعليم غير محدد المستوى                                      |
| RESTAURANTS AND HOTELS                    | 109.2            | 109.3  | -0.1        | 112.3              | 112.2  | 0.1         | المطاعم والفنادق  |

Table 4 ( 24 / 3 )

## Consumer Price Indices And Percent Changes

الأرقام القياسية لأسعار المستهلك و نسب التغير

For Divisions And Groups By Cities

2013 = 100

للأقسام و المجموعات حسب المدن

| Divisions And Groups             | الرياض RIYADH    |        |             | مكة المكرمة MAKKAH |        |             | أقسام و مجموعات الإنفاق                 |
|----------------------------------|------------------|--------|-------------|--------------------|--------|-------------|---|
|                                  | الأرقام القياسية |        | نسبة التغير | الأرقام القياسية   |        | نسبة التغير |   |
|                                  | Index Numbers    |        | أكتوبر      | Index Numbers      |        | أكتوبر      |   |
|                                  | أكتوبر           | سبتمبر | 2018 Oct    | أكتوبر             | سبتمبر | 2018 Oct    |   |
|                                  | Oct              | Sep    | Sep         | Oct                | Sep    | Sep         |   |
|                                  | 2018             | 2018   | 2018        | 2018               | 2018   | سبتمبر      |   |
| CATERING SERVICE                 | 112.1            | 112.2  | -0.1        | 110.5              | 110.8  | -0.3        | خدمات تقديم الطعام                      |
| ACCOMMODATION SERVICES           | 95.9             | 95.8   | 0.1         | 144.7              | 136.3  | 6.2         | خدمات الفنادق والشقق المفروشة           |
| MISCELLANEOUS GOODS AND SERVICES | 108.4            | 108.1  | 0.2         | 110.6              | 109.7  | 0.8         | السلع والخدمات الشخصية المتنوعة         |
| PERSONAL CARE                    | 103.6            | 102.0  | 1.6         | 112.8              | 111.2  | 1.5         | العناية الشخصية                         |
| PERSONAL EFFECTS N.E.C.          | 93.4             | 93.5   | -0.1        | 99.8               | 98.9   | 0.9         | الأمثلة الشخصية غير المصنفة تحت بند آخر |
| SOCIAL PROTECTION                | 116.2            | 113.8  | 2.1         | 144.3              | 144.3  | 0.0         | الخدمات الإجتماعية                      |
| INSURANCE                        | 126.8            | 127.2  | -0.4        | 233.3              | 234.8  | -0.6        | التأمين                                 |
| FINANCIAL SERVICES N.E.C.        | 146.3            | 146.3  | 0.0         | 105.4              | 105.4  | 0.0         | الخدمات المالية غير المصنفة تحت بند آخر |
| OTHER SERVICES N.E.C.            | 116.6            | 117.1  | -0.5        | 117.0              | 117.9  | -0.8        | خدمات أخرى غير مصنفة في مكان آخر        |

Table 4 ( 24 / 4 )

## Consumer Price Indices And Percent Changes

الأرقام القياسية لأسعار المستهلك و نسب التغير

For Divisions And Groups By Cities

2013 = 100

للأقسام و المجموعات حسب المدن

| Divisions And Groups                        | جدة JEDDAH       |              |             | الدمام DAMMAM    |              |             | أقسام و مجموعات الإنفاق                          |
|---|------------------|--------------|-------------|------------------|--------------|-------------|--|
|   | الأرقام القياسية |              | نسبة التغير | الأرقام القياسية |              | نسبة التغير |  |
|   | Index Numbers    |              | أكتوبر      | Index Numbers    |              | أكتوبر      |  |
|   | أكتوبر           | سبتمبر       | 2018        | أكتوبر           | سبتمبر       | 2018        |  |
|   | Oct              | Sep          | Sep         | Oct              | Sep          | Sep         |  |
|   | 2018             | 2018         | 2018        | 2018             | 2018         | سبتمبر      |  |
| <b>General Index</b>                        | <b>106.4</b>     | <b>106.9</b> | <b>-0.4</b> | <b>110.2</b>     | <b>110.4</b> | <b>-0.2</b> | <b>الرقم القياسي العام</b>                       |
| FOOD AND BEVERAGES                          | 110.8            | 111.1        | -0.3        | 108.1            | 106.9        | 1.2         | الأغذية والمشروبات                               |
| FOOD  | 110.4            | 110.7        | -0.3        | 107.2            | 105.8        | 1.3         | الطعام   |
| NON-ALCOHOLIC BEVERAGES                     | 113.5            | 113.6        | -0.1        | 118.0            | 117.5        | 0.4         | المشروبات  |
| TOBACCO                                     | 175.4            | 174.7        | 0.4         | 191.3            | 191.3        | 0.0         | التبغ  |
| TOBACCO                                     | 175.4            | 174.7        | 0.4         | 191.2            | 191.2        | 0.0         | التبغ  |
| CLOTHING AND FOOTWEAR                       | 84.6             | 85.7         | -1.3        | 89.9             | 90.2         | -0.3        | الملابس والأحذية                                 |
| CLOTHING                                    | 83.5             | 83.9         | -0.5        | 87.1             | 87.0         | 0.1         | الملابس  |
| FOOTWEAR                                    | 90.2             | 95.3         | -5.3        | 108.9            | 112.5        | -3.1        | الأحذية  |
| HOUSING, WATER, ELECTRICITY, GAS AND        | 106.9            | 107.5        | -0.6        | 124.5            | 125.2        | -0.6        | السكن والمياه والكهرباء والغاز و أنواع وقود أخرى |
| ACTUAL RENTALS FOR HOUSING                  | 105.5            | 106.1        | -0.6        | 124.8            | 125.6        | -0.6        | الإيجار المدفوع للسكن                            |
| MAINTENANCE AND REPAIR OF THE DWELLING      | 94.1             | 95.0         | -0.9        | 105.1            | 105.9        | -0.7        | ترميم وصيانة المكس                               |
| WATER SUPPLY AND MISCLLNEOUS SERVICES       | 145.3            | 145.3        | 0.0         | 354.0            | 354.0        | 0.0         | المياه والخدمات المتصلة بالمسكن                  |
| ELECTRICITY, GAS AND OTHER FUELS            | 113.1            | 113.1        | 0.0         | 113.6            | 113.6        | 0.0         | الكهرباء والغاز وأنواع الوقود الأخرى             |
| FURNISHINGS, HOUSEHOLD EQUIPMENT AND        | 94.9             | 94.7         | 0.1         | 107.2            | 107.4        | -0.2        | تأثيث وتجهيزات المنزل                            |
| FURNITURE AND FURNISHINGS, CARPETS          | 94.3             | 93.7         | 0.6         | 97.5             | 97.9         | -0.5        | الأثاث والسجاد وأغطية الأرضيات                   |
| HOUSEHOLD TEXTILES                          | 79.4             | 80.8         | -1.7        | 100.6            | 100.8        | -0.1        | المنسوجات المنزلية                               |
| HOUSEHOLD APPLIANCES                        | 98.5             | 98.8         | -0.3        | 98.6             | 98.2         | 0.4         | تجهيزات المنزل                                   |
| GLASSWARE, TABLEWARE AND HOUSEHOLD UTENSILS | 83.4             | 82.7         | 0.8         | 101.6            | 101.5        | 0.1         | أدوات منزلية وادوات المائدة                      |
| TOOLS AND EQUIPMENT FOR HOUSE AND GARDEN    | 115.8            | 116.6        | -0.7        | 115.9            | 115.8        | 0.1         | الادوات واللاجهزة للمنزل والحديقة                |
| GOODS AND SERVICES FOR ROUTINE HOUSEHOLD    | 107.0            | 107.8        | -0.7        | 129.0            | 128.9        | 0.1         | سلع وخدمات لصيانة المنزل                         |
| HEALTH                                      | 114.1            | 114.1        | 0.0         | 103.7            | 103.4        | 0.3         | الصحة  |
| MEDICAL PRODUCTS, APPLIANCES AND EQUIPMENT  | 107.4            | 107.4        | 0.0         | 92.6             | 91.6         | 1.1         | المنتجات والأجهزة والمعدات الطبية                |
| OUTPATIENT SERVICES                         | 127.6            | 127.6        | 0.0         | 108.1            | 107.8        | 0.3         | خدمات المرضى                                     |

Table 4 ( 24 / 5 )

## Consumer Price Indices And Percent Changes

الأرقام القياسية لأسعار المستهلك و نسب التغير

For Divisions And Groups By Cities

2013 = 100

للأقسام و المجموعات حسب المدن

| Divisions And Groups                      | جدة JEDDAH       |        |             | الدمام DAMMAM    |        |             | أقسام و مجموعات الإنفاق                                       |
|---|------------------|--------|-------------|------------------|--------|-------------|---|
|   | الأرقام القياسية |        | نسبة التغير | الأرقام القياسية |        | نسبة التغير |   |
|   | Index Numbers    |        | أكتوبر      | Index Numbers    |        | أكتوبر      |   |
|   | أكتوبر           | سبتمبر | 2018        | أكتوبر           | سبتمبر | 2018        |   |
|   | Oct              | Sep    | Sep         | Oct              | Sep    | Sep         |   |
|   | 2018             | 2018   | 2018        | 2018             | 2018   | سبتمبر      |   |
| HOSPITAL SERVICES                         | 107.1            | 107.1  | 0.0         | 118.5            | 120.7  | -1.8        | خدمات المستشفيات  |
| TRANSPORT                                 | 123.6            | 125.6  | -1.6        | 127.1            | 129.0  | -1.5        | النقل   |
| PURCHASE OF VEHICLES                      | 93.1             | 102.0  | -8.8        | 90.4             | 96.4   | -6.2        | مشتريات المركبات  |
| OPERATION OF PERSONAL TRANSPORT EQUIPMENT | 137.5            | 137.4  | 0.1         | 156.3            | 156.1  | 0.2         | تشغيل معدات النقل الشخصية                                     |
| TRANSPORT SERVICES                        | 116.1            | 116.6  | -0.5        | 107.3            | 106.6  | 0.6         | خدمات النقل   |
| COMMUNICATION                             | 101.5            | 101.8  | -0.3        | 98.7             | 98.5   | 0.3         | الإتصالات   |
| POSTAL SERVICES                           | 100.0            | 100.0  | 0.0         | 100.0            | 100.0  | 0.0         | خدمات بريدية  |
| TELEPHONE AND TELEFAX EQUIPMENT           | 84.2             | 86.0   | -2.1        | 85.8             | 84.8   | 1.2         | أجهزة الإتصالات   |
| TELEPHONE AND TELEFAX SERVICES            | 104.8            | 104.8  | 0.0         | 102.8            | 102.8  | 0.0         | خدمات الهاتف والفاكس  |
| RECREATION AND CULTURE                    | 101.3            | 102.6  | -1.2        | 92.8             | 90.6   | 2.4         | الترفيه والثقافة  |
| AUDIO-VISUAL, PHOTO- GRAPHIC AND          | 109.3            | 111.3  | -1.7        | 91.8             | 93.4   | -1.7        | المعدات السمعية والبصرية ومعدات                               |
| OTHER MAJOR DURABLES FOR RECREATION       | 93.9             | 96.5   | -2.8        | 96.1             | 96.1   | 0.0         | السلع المعمرة الرئيسية الأخرى                                 |
| OTHER RECREATIONAL ITEMS                  | 86.6             | 85.9   | 0.8         | 84.7             | 85.8   | -1.3        | الأصناف والمعدات الترفيهية الأخرى والحدائق والحيوانات الأليفة |
| RECREATIONAL AND CULTURAL SERVICES        | 111.0            | 111.8  | -0.7        | 102.7            | 102.5  | 0.3         | خدمات ترفيهية وثقافية   |
| BOOKS , NEWSPAPERS AND STATIONARY         | 98.1             | 98.4   | -0.3        | 109.4            | 104.7  | 4.5         | الكتب والصحف والقرطاسية                                       |
| PACKAGE HOLIDAYS                          | 92.2             | 93.5   | -1.4        | 87.3             | 82.7   | 5.5         | عروض العطلات والسياحة   |
| EDUCATION                                 | 103.0            | 103.0  | 0.0         | 116.2            | 116.2  | 0.0         | التعليم   |
| PRE-PRIMARY AND PRIMARY EDUCATION         | 105.3            | 105.3  | 0.0         | 144.1            | 144.1  | 0.0         | التعليم ما قبل الإبتدائي والإبتدائي                           |
| SECONDARY EDUCATION                       | 117.2            | 117.2  | 0.0         | 130.0            | 130.0  | 0.0         | التعليم المتوسط والثانوي                                      |
| Post-secondry non-tertiary education      | 90.3             | 90.3   | 0.0         | 104.2            | 104.2  | 0.0         | التعليم ما بعد الثانوي غير الجامعي                            |
| TERTIARY EDUCATION                        | 98.9             | 98.9   | 0.0         | 55.9             | 55.9   | 0.0         | التعليم العالي  |
| EDUCATION NOT DEFINABLE BY LEVEL          | 88.7             | 88.7   | 0.0         | 132.5            | 132.5  | 0.0         | التعليم غير محدد المستوى                                      |
| RESTAURANTS AND HOTELS                    | 116.9            | 116.7  | 0.2         | 112.9            | 113.3  | -0.4        | المطاعم والفنادق  |



Table 4 ( 24 / 6 )

## Consumer Price Indices And Percent Changes

الأرقام القياسية لأسعار المستهلك و نسب التغير

For Divisions And Groups By Cities

2013 = 100

للأقسام و المجموعات حسب المدن

| Divisions And Groups             | جدة JEDDAH       |             |             | الدمام DAMMAM    |             |             | أقسام و مجموعات الإنفاق                 |
|----------------------------------|------------------|-------------|-------------|------------------|-------------|-------------|---|
|                                  | الأرقام القياسية |             | نسبة التغير | الأرقام القياسية |             | نسبة التغير |   |
|                                  | Index Numbers    |             | أكتوبر      | Index Numbers    |             | أكتوبر      |   |
|                                  | أكتوبر           | سبتمبر      | 2018 Oct    | أكتوبر           | سبتمبر      | 2018 Oct    |   |
|                                  | Oct              | Sep         | Sep         | Oct              | Sep         | Sep         |   |
| 2018                             | 2018             | 2018 سبتمبر | 2018        | 2018             | 2018 سبتمبر |             |   |
| CATERING SERVICE                 | 119.0            | 118.6       | 0.4         | 115.1            | 115.0       | 0.1         | خدمات تقديم الطعام                      |
| ACCOMMODATION SERVICES           | 83.8             | 86.5        | -3.2        | 89.9             | 95.3        | -5.7        | خدمات الفنادق والشقق المفروشة           |
| MISCELLANEOUS GOODS AND SERVICES | 98.0             | 97.9        | 0.1         | 95.5             | 97.2        | -1.7        | السلع والخدمات الشخصية المتنوعة         |
| PERSONAL CARE                    | 97.1             | 97.1        | -0.1        | 113.7            | 112.0       | 1.5         | العناية الشخصية                         |
| PERSONAL EFFECTS N.E.C.          | 75.5             | 75.4        | 0.2         | 78.0             | 78.4        | -0.5        | الأمتعة الشخصية غير المصنفة تحت بند آخر |
| SOCIAL PROTECTION                | 144.2            | 144.2       | 0.0         | 109.6            | 109.6       | 0.0         | الخدمات الإجتماعية                      |
| INSURANCE                        | 127.9            | 127.4       | 0.4         | 117.5            | 117.5       | 0.0         | التأمين                                 |
| FINANCIAL SERVICES N.E.C.        | 127.7            | 127.7       | 0.0         | 120.8            | 120.8       | 0.0         | الخدمات المالية غير المصنفة تحت بند آخر |
| OTHER SERVICES N.E.C.            | 103.6            | 103.5       | 0.1         | 95.1             | 99.5        | -4.4        | خدمات أخرى غير مصنفة في مكان آخر        |

Table 4 ( 24 / 7 )

## Consumer Price Indices And Percent Changes

الأرقام القياسية لأسعار المستهلك و نسب التغير

For Divisions And Groups By Cities

2013 = 100

للأقسام و المجموعات حسب المدن

| Divisions And Groups                        | المدينة المنورة MEDINA |              |             | الطائف TAIF      |              |             | أقسام و مجموعات الإنفاق                          |
|---|------------------------|--------------|-------------|------------------|--------------|-------------|--|
|   | الأرقام القياسية       |              | نسبة التغير | الأرقام القياسية |              | نسبة التغير |  |
|   | Index Numbers          |              | أكتوبر      | Index Numbers    |              | أكتوبر      |  |
|   | أكتوبر                 | سبتمبر       | 2018 Oct    | أكتوبر           | سبتمبر       | 2018 Oct    |  |
|   | Oct                    | Sep          | Sep         | Oct              | Sep          | Sep         |  |
|   | 2018                   | 2018         | 2018        | 2018             | 2018         | سبتمبر      |  |
| <b>General Index</b>                        | <b>114.7</b>           | <b>115.3</b> | <b>-0.5</b> | <b>110.4</b>     | <b>110.5</b> | <b>-0.1</b> | <b>الرقم القياسي العام</b>                       |
| FOOD AND BEVERAGES                          | 108.8                  | 108.5        | 0.3         | 108.3            | 107.3        | 0.9         | الأغذية والمشروبات                               |
| FOOD  | 107.9                  | 107.6        | 0.3         | 107.5            | 106.5        | 0.9         | الطعام   |
| NON-ALCOHOLIC BEVERAGES                     | 117.8                  | 117.0        | 0.6         | 116.8            | 115.7        | 1.0         | المشروبات  |
| TOBACCO                                     | 172.0                  | 172.0        | 0.0         | 205.0            | 205.0        | 0.0         | التبغ  |
| TOBACCO                                     | 172.0                  | 172.0        | 0.0         | 205.0            | 205.0        | 0.0         | التبغ  |
| CLOTHING AND FOOTWEAR                       | 95.2                   | 95.3         | -0.2        | 86.2             | 86.3         | -0.2        | الملابس والأحذية                                 |
| CLOTHING                                    | 96.7                   | 96.9         | -0.2        | 88.8             | 89.0         | -0.2        | الملابس  |
| FOOTWEAR                                    | 86.2                   | 86.2         | 0.0         | 74.2             | 74.1         | 0.2         | الأحذية  |
| HOUSING, WATER, ELECTRICITY, GAS AND        | 124.2                  | 126.4        | -1.8        | 120.6            | 121.4        | -0.7        | السكن والمياه والكهرباء والغاز و أنواع وقود أخرى |
| ACTUAL RENTALS FOR HOUSING                  | 124.5                  | 127.1        | -2.0        | 119.2            | 120.1        | -0.7        | الإيجار المدفوع للسكن                            |
| MAINTENANCE AND REPAIR OF THE DWELLING      | 109.4                  | 109.0        | 0.4         | 88.9             | 87.6         | 1.5         | ترميم وصيانة المكس                               |
| WATER SUPPLY AND MISCELLANEOUS SERVICES     | 212.6                  | 212.6        | 0.0         | 315.5            | 315.5        | 0.0         | المياه والخدمات المتعلقة بالمسكن                 |
| ELECTRICITY, GAS AND OTHER FUELS            | 113.1                  | 113.1        | 0.0         | 112.6            | 112.6        | 0.0         | الكهرباء والغاز وأنواع الوقود الأخرى             |
| FURNISHINGS, HOUSEHOLD EQUIPMENT AND        | 99.5                   | 99.4         | 0.0         | 110.7            | 112.8        | -1.8        | تأثيث وتجهيزات المنزل                            |
| FURNITURE AND FURNISHINGS, CARPETS          | 92.8                   | 92.7         | 0.1         | 104.8            | 104.8        | 0.0         | الأثاث والسجاد وأغطية الأرضيات                   |
| HOUSEHOLD TEXTILES                          | 105.8                  | 106.4        | -0.6        | 93.5             | 92.6         | 0.9         | المنسوجات المنزلية                               |
| HOUSEHOLD APPLIANCES                        | 100.0                  | 100.0        | 0.0         | 100.1            | 98.4         | 1.8         | تجهيزات المنزل                                   |
| GLASSWARE, TABLEWARE AND HOUSEHOLD UTENSILS | 108.8                  | 108.8        | 0.0         | 107.6            | 108.6        | -0.9        | أدوات منزلية وادوات المائدة                      |
| TOOLS AND EQUIPMENT FOR HOUSE AND GARDEN    | 138.6                  | 138.6        | 0.0         | 103.5            | 104.3        | -0.8        | الادوات واللاجهزة للمنزل والحديقة                |
| GOODS AND SERVICES FOR ROUTINE HOUSEHOLD    | 111.5                  | 111.5        | 0.0         | 124.0            | 129.8        | -4.5        | سلع وخدمات لصيانة المنزل                         |
| HEALTH                                      | 114.8                  | 114.7        | 0.1         | 103.1            | 102.6        | 0.5         | الصحة  |
| MEDICAL PRODUCTS, APPLIANCES AND EQUIPMENT  | 103.1                  | 103.1        | 0.1         | 95.8             | 95.7         | 0.1         | المنتجات والأجهزة والمعدات الطبية                |
| OUTPATIENT SERVICES                         | 125.5                  | 125.4        | 0.1         | 113.2            | 111.9        | 1.2         | خدمات المرضى                                     |

Table 4 ( 24 / 8 )

## Consumer Price Indices And Percent Changes

الأرقام القياسية لأسعار المستهلك و نسب التغير

For Divisions And Groups By Cities

2013 = 100

للأقسام و المجموعات حسب المدن

| Divisions And Groups                      | MEDINA           |        |             | TAIF             |       |             | أقسام و مجموعات الإنفاق                                       |
|---|------------------|--------|-------------|------------------|-------|-------------|---|
|   | المدينه المنوره  |        | نسبة التغير | الطائف           |       | نسبة التغير |   |
|   | الأرقام القياسية |        |             | الأرقام القياسية |       |             |   |
|   | Index Numbers    |        | أكتوبر      | Index Numbers    |       | أكتوبر      |   |
|   | أكتوبر           | سبتمبر |             | 2018             | Oct   |             |   |
| Oct                                       | Sep              | Sep    | Oct         | Sep              | Sep   | سبتمبر      |   |
|   | 2018             | 2018   | 2018        | 2018             | 2018  | سبتمبر      |   |
| HOSPITAL SERVICES                         | 100.7            | 100.6  | 0.1         | 100.0            | 100.0 | 0.0         | خدمات المستشفيات  |
| TRANSPORT                                 | 173.7            | 173.5  | 0.1         | 137.9            | 138.1 | -0.1        | النقل   |
| PURCHASE OF VEHICLES                      | 122.4            | 122.4  | 0.0         | 78.0             | 75.8  | 2.9         | مشتريات المركبات  |
| OPERATION OF PERSONAL TRANSPORT EQUIPMENT | 201.5            | 201.2  | 0.1         | 169.1            | 170.2 | -0.7        | تشغيل معدات النقل الشخصية                                     |
| TRANSPORT SERVICES                        | 129.6            | 129.2  | 0.4         | 79.8             | 81.8  | -2.4        | خدمات النقل   |
| COMMUNICATION                             | 101.4            | 101.4  | 0.0         | 98.2             | 98.6  | -0.4        | الإتصالات   |
| POSTAL SERVICES                           | 100.0            | 100.0  | 0.0         | 100.0            | 100.0 | 0.0         | خدمات بريدية  |
| TELEPHONE AND TELEFAX EQUIPMENT           | 63.7             | 63.8   | -0.2        | 82.4             | 84.6  | -2.6        | أجهزة الإتصالات   |
| TELEPHONE AND TELEFAX SERVICES            | 104.5            | 104.5  | 0.0         | 101.3            | 101.3 | 0.0         | خدمات الهاتف والفاكس  |
| RECREATION AND CULTURE                    | 85.0             | 85.1   | -0.2        | 113.8            | 118.0 | -3.6        | الترفيه والثقافة  |
| AUDIO-VISUAL, PHOTO- GRAPHIC AND          | 85.8             | 86.0   | -0.3        | 82.1             | 82.0  | 0.2         | المعدات السمعية والبصرية ومعدات                               |
| OTHER MAJOR DURABLES FOR RECREATION       | 103.2            | 103.2  | 0.0         | 107.2            | 100.7 | 6.5         | السلع المعمرة الرئيسية الاخرى                                 |
| OTHER RECREATIONAL ITEMS                  | 105.1            | 105.3  | -0.2        | 79.5             | 81.0  | -1.8        | الأصناف والمعدات الترفيهية الاخرى والحدائق والحيوانات الأليفة |
| RECREATIONAL AND CULTURAL SERVICES        | 91.7             | 91.7   | 0.0         | 135.6            | 144.7 | -6.3        | خدمات ترفيهية وثقافية   |
| BOOKS , NEWSPAPERS AND STATIONARY         | 100.6            | 100.9  | -0.3        | 97.9             | 98.8  | -0.9        | الكتب والصحف والقرطاسية                                       |
| PACKAGE HOLIDAYS                          | 46.8             | 46.8   | 0.0         | 100.0            | 100.0 | 0.0         | عروض العطلات والسياحة   |
| EDUCATION                                 | 91.8             | 91.8   | 0.0         | 97.8             | 97.8  | 0.0         | التعليم   |
| PRE-PRIMARY AND PRIMARY EDICATION         | 102.2            | 102.2  | 0.0         | 98.2             | 98.2  | 0.0         | التعليم ما قبل الإبتدائي والإبتدائي                           |
| SECONDARY EDUCATION                       | 104.5            | 104.5  | 0.0         | 110.1            | 110.1 | 0.0         | التعليم المتوسط والثانوي                                      |
| Post-secondry non-tertiary education      |                  |        |             | 92.0             | 92.0  | 0.0         | التعليم ما بعد الثانوي غير الجامعي                            |
| TERTIARY EDUCATION                        | 52.2             | 52.2   | 0.0         |                  |       |             | التعليم العالي  |
| EDUCATION NOT DEFINABLE BY LEVEL          | 93.7             | 93.7   | 0.0         | 100.0            | 100.0 | 0.0         | التعليم غير محدد المستوى                                      |
| RESTAURANTS AND HOTELS                    | 114.0            | 114.1  | 0.0         | 102.1            | 101.9 | 0.1         | المطاعم والفنادق  |

Table 4 ( 24 / 9 )

## Consumer Price Indices And Percent Changes

الأرقام القياسية لأسعار المستهلك و نسب التغير

For Divisions And Groups By Cities

2013 = 100

للأقسام و المجموعات حسب المدن

| Divisions And Groups             | المدينة المنوره MEDINA |        |             | الطائف TAIF      |        |             | أقسام و مجموعات الإنفاق                 |
|----------------------------------|------------------------|--------|-------------|------------------|--------|-------------|---|
|                                  | الأرقام القياسية       |        | نسبة التغير | الأرقام القياسية |        | نسبة التغير |   |
|                                  | Index Numbers          |        | أكتوبر      | Index Numbers    |        | أكتوبر      |   |
|                                  | أكتوبر                 | سبتمبر | 2018 Oct    | أكتوبر           | سبتمبر | 2018 Oct    |   |
|                                  | Oct                    | Sep    | Sep         | Oct              | Sep    | Sep         |   |
|                                  | 2018                   | 2018   | 2018        | 2018             | 2018   | سبتمبر      |   |
| CATERING SERVICE                 | 116.1                  | 116.1  | 0.0         | 107.7            | 107.5  | 0.1         | خدمات تقديم الطعام                      |
| ACCOMMODATION SERVICES           | 78.4                   | 78.8   | -0.5        | 58.0             | 57.9   | 0.1         | خدمات الفنادق والشقق المفروشة           |
| MISCELLANEOUS GOODS AND SERVICES | 113.5                  | 113.4  | 0.1         | 104.0            | 102.0  | 2.0         | السلع والخدمات الشخصية المتنوعة         |
| PERSONAL CARE                    | 94.4                   | 94.1   | 0.3         | 102.3            | 98.3   | 4.0         | العناية الشخصية                         |
| PERSONAL EFFECTS N.E.C.          | 178.0                  | 178.4  | -0.2        | 96.9             | 98.0   | -1.1        | الأمثلة الشخصية غير المصنفة تحت بند آخر |
| INSURANCE                        | 137.6                  | 138.1  | -0.4        | 124.4            | 124.4  | 0.0         | التأمين                                 |
| FINANCIAL SERVICES N.E.C.        | 99.0                   | 99.0   | 0.0         | 112.4            | 108.5  | 3.6         | الخدمات المالية غير المصنفة تحت بند آخر |
| OTHER SERVICES N.E.C.            | 133.4                  | 133.4  | 0.0         | 106.7            | 107.1  | -0.3        | خدمات أخرى غير مصنفة في مكان آخر        |

Table 4 ( 24 / 10 )

## Consumer Price Indices And Percent Changes

الأرقام القياسية لأسعار المستهلك و نسب التغير

For Divisions And Groups By Cities

2013 = 100

للأقسام و المجموعات حسب المدن

| Divisions And Groups                        | ALHOFOF الهفوف   |             |             | ABHA ابها        |              |             | أقسام و مجموعات الإنفاق                          |
|---|------------------|-------------|-------------|------------------|--------------|-------------|--|
|   | الأرقام القياسية |             | نسبة التغير | الأرقام القياسية |              | نسبة التغير |  |
|   | Index Numbers    |             | أكتوبر      | Index Numbers    |              | أكتوبر      |  |
|   | أكتوبر           | سبتمبر      | 2018        | أكتوبر           | سبتمبر       | 2018        |  |
|   | Oct              | Sep         | Sep         | Oct              | Sep          | Sep         |  |
|   | 2018             | 2018        | 2018        | 2018             | 2018         | سبتمبر      |  |
| <b>General Index</b>                        | <b>99.1</b>      | <b>99.3</b> | <b>-0.2</b> | <b>105.5</b>     | <b>106.6</b> | <b>-1.1</b> | <b>الرقم القياسي العام</b>                       |
| FOOD AND BEVERAGES                          | 105.8            | 105.6       | 0.2         | 108.1            | 107.9        | 0.1         | الأغذية والمشروبات                               |
| FOOD  | 104.9            | 104.7       | 0.2         | 107.9            | 107.7        | 0.1         | الطعام   |
| NON-ALCOHOLIC BEVERAGES                     | 118.1            | 117.9       | 0.2         | 110.7            | 110.4        | 0.3         | المشروبات  |
| TOBACCO                                     | 223.6            | 223.6       | 0.0         | 208.1            | 208.1        | 0.0         | التبغ  |
| TOBACCO                                     | 223.6            | 223.6       | 0.0         | 208.1            | 208.1        | 0.0         | التبغ  |
| CLOTHING AND FOOTWEAR                       | 89.2             | 88.5        | 0.8         | 98.4             | 101.0        | -2.6        | الملابس والأحذية                                 |
| CLOTHING                                    | 90.6             | 90.1        | 0.6         | 99.1             | 101.2        | -2.1        | الملابس  |
| FOOTWEAR                                    | 81.7             | 80.2        | 1.9         | 94.2             | 99.2         | -5.1        | الأحذية  |
| HOUSING, WATER, ELECTRICITY, GAS AND        | 78.1             | 78.8        | -0.9        | 108.1            | 111.7        | -3.2        | السكن والمياه والكهرباء والغاز و أنواع وقود أخرى |
| ACTUAL RENTALS FOR HOUSING                  | 73.8             | 74.5        | -1.0        | 106.9            | 110.7        | -3.4        | الإيجار المدفوع للسكن                            |
| MAINTENANCE AND REPAIR OF THE DWELLING      | 107.2            | 106.8       | 0.4         | 102.8            | 103.3        | -0.4        | ترميم وصيانة المكس                               |
| WATER SUPPLY AND MISCLLNEOUS SERVICES       | 628.7            | 628.7       | 0.0         | 668.9            | 668.9        | 0.0         | المياه والخدمات المتصلة بالمسكن                  |
| ELECTRICITY, GAS AND OTHER FUELS            | 113.4            | 113.3       | 0.1         | 115.1            | 115.1        | 0.0         | الكهرباء والغاز وأنواع الوقود الأخرى             |
| FURNISHINGS, HOUSEHOLD EQUIPMENT AND        | 117.2            | 117.3       | -0.1        | 107.7            | 108.4        | -0.7        | تأثيث وتجهيزات المنزل                            |
| FURNITURE AND FURNISHINGS, CARPETS          | 120.2            | 120.7       | -0.4        | 105.4            | 106.1        | -0.7        | الأثاث والسجاد وأغطية الأرضيات                   |
| HOUSEHOLD TEXTILES                          | 95.9             | 95.6        | 0.3         | 91.3             | 92.4         | -1.2        | المنسوجات المنزلية                               |
| HOUSEHOLD APPLIANCES                        | 104.6            | 104.2       | 0.3         | 104.6            | 104.9        | -0.3        | تجهيزات المنزل                                   |
| GLASSWARE, TABLEWARE AND HOUSEHOLD UTENSILS | 108.7            | 109.5       | -0.8        | 125.6            | 126.1        | -0.4        | أدوات منزلية وادوات المائدة                      |
| TOOLS AND EQUIPMENT FOR HOUSE AND GARDEN    | 93.1             | 93.5        | -0.5        | 141.1            | 140.7        | 0.2         | الادوات واللاجهزة للمنزل والحديقة                |
| GOODS AND SERVICES FOR ROUTINE HOUSEHOLD    | 136.1            | 136.0       | 0.1         | 122.8            | 123.5        | -0.6        | سلع وخدمات لصيانة المنزل                         |
| HEALTH                                      | 108.4            | 108.4       | 0.0         | 104.4            | 103.4        | 0.9         | الصحة  |
| MEDICAL PRODUCTS, APPLIANCES AND EQUIPMENT  | 103.0            | 103.0       | 0.0         | 108.5            | 107.2        | 1.2         | المنتجات والأجهزة والمعدات الطبية                |
| OUTPATIENT SERVICES                         | 113.6            | 113.7       | -0.1        | 112.0            | 111.6        | 0.3         | خدمات المرضى                                     |

Table 4 ( 24 / 11 )

## Consumer Price Indices And Percent Changes

الأرقام القياسية لأسعار المستهلك و نسب التغير

For Divisions And Groups By Cities

2013 = 100

للأقسام و المجموعات حسب المدن

| Divisions And Groups                      | الهفوف ALHOFOF   |        |             | ابها ABHA        |        |             | أقسام و مجموعات الإنفاق                                       |
|---|------------------|--------|-------------|------------------|--------|-------------|---|
|   | الأرقام القياسية |        | نسبة التغير | الأرقام القياسية |        | نسبة التغير |   |
|   | Index Numbers    |        | أكتوبر      | Index Numbers    |        | أكتوبر      |   |
|   | أكتوبر           | سبتمبر | 2018        | أكتوبر           | سبتمبر | 2018        |   |
|   | Oct              | Sep    | Sep         | Oct              | Sep    | Sep         |   |
| 2018                                      | 2018             | 2018   | 2018        | 2018             | 2018   | سبتمبر      |   |
| HOSPITAL SERVICES                         | 127.4            | 127.4  | 0.0         | 92.4             | 91.2   | 1.2         | خدمات المستشفيات  |
| TRANSPORT                                 | 119.8            | 119.6  | 0.2         | 108.3            | 108.9  | -0.5        | النقل   |
| PURCHASE OF VEHICLES                      | 83.1             | 82.7   | 0.5         | 88.5             | 88.6   | -0.2        | مشتريات المركبات  |
| OPERATION OF PERSONAL TRANSPORT EQUIPMENT | 157.3            | 155.9  | 0.9         | 170.0            | 169.1  | 0.6         | تشغيل معدات النقل الشخصية                                     |
| TRANSPORT SERVICES                        | 99.4             | 103.3  | -3.8        | 55.8             | 58.7   | -5.0        | خدمات النقل   |
| COMMUNICATION                             | 94.3             | 94.1   | 0.2         | 88.6             | 88.7   | -0.1        | الإتصالات   |
| POSTAL SERVICES                           | 100.0            | 100.0  | 0.0         | 100.0            | 100.0  | 0.0         | خدمات بريدية  |
| TELEPHONE AND TELEFAX EQUIPMENT           | 69.6             | 69.1   | 0.8         | 77.4             | 78.8   | -1.8        | أجهزة الإتصالات   |
| TELEPHONE AND TELEFAX SERVICES            | 102.8            | 102.8  | 0.0         | 89.4             | 89.4   | 0.0         | خدمات الهاتف والفاكس  |
| RECREATION AND CULTURE                    | 99.4             | 99.9   | -0.5        | 98.2             | 98.5   | -0.3        | الترفيه والثقافة  |
| AUDIO-VISUAL, PHOTO- GRAPHIC AND          | 107.5            | 107.6  | -0.1        | 87.5             | 88.6   | -1.2        | المعدات السمعية والبصرية ومعدات                               |
| OTHER MAJOR DURABLES FOR RECREATION       | 121.4            | 120.0  | 1.1         | 104.0            | 104.0  | 0.0         | السلع المعمرة الرئيسية الأخرى                                 |
| OTHER RECREATIONAL ITEMS                  | 101.5            | 101.6  | -0.1        | 99.3             | 99.9   | -0.6        | الأصناف والمعدات الترفيهية الأخرى والحدائق والحيوانات الأليفة |
| RECREATIONAL AND CULTURAL SERVICES        | 108.1            | 107.7  | 0.4         | 112.7            | 111.9  | 0.7         | خدمات ترفيهية وثقافية   |
| BOOKS , NEWSPAPERS AND STATIONARY         | 100.7            | 100.5  | 0.2         | 103.1            | 102.9  | 0.2         | الكتب والصحف والقرطاسية                                       |
| PACKAGE HOLIDAYS                          | 79.5             | 81.4   | -2.4        |                  |        |             | عروض العطلات والسياحة   |
| EDUCATION                                 | 107.2            | 107.2  | 0.0         | 102.2            | 102.2  | 0.0         | التعليم   |
| PRE-PRIMARY AND PRIMARY EDUCATION         | 146.0            | 146.0  | 0.0         | 100.5            | 100.5  | 0.0         | التعليم ما قبل الإبتدائي والإبتدائي                           |
| SECONDARY EDUCATION                       | 122.6            | 122.6  | 0.0         | 101.2            | 101.2  | 0.0         | التعليم المتوسط والثانوي                                      |
| Post-secondry non-tertiary education      |                  |        |             | 101.1            | 101.1  | 0.0         | التعليم ما بعد الثانوي غير الجامعي                            |
| TERTIARY EDUCATION                        | 56.5             | 56.5   | 0.0         | 105.1            | 105.1  | 0.0         | التعليم العالي  |
| EDUCATION NOT DEFINABLE BY LEVEL          | 100.0            | 100.0  | 0.0         | 92.6             | 92.6   | 0.0         | التعليم غير محدد المستوى                                      |
| RESTAURANTS AND HOTELS                    | 122.7            | 123.1  | -0.3        | 113.2            | 113.2  | -0.1        | المطاعم والفنادق  |

Table 4 ( 24 / 12 )

## Consumer Price Indices And Percent Changes

الأرقام القياسية لأسعار المستهلك و نسب التغير

For Divisions And Groups By Cities

2013 = 100

للأقسام و المجموعات حسب المدن

| Divisions And Groups             | الهفوف ALHOFOF   |        |             | ابها ABHA        |        |             | أقسام و مجموعات الإنفاق                 |
|----------------------------------|------------------|--------|-------------|------------------|--------|-------------|---|
|                                  | الأرقام القياسية |        | نسبة التغير | الأرقام القياسية |        | نسبة التغير |   |
|                                  | Index Numbers    |        | أكتوبر      | Index Numbers    |        | أكتوبر      |   |
|                                  | أكتوبر           | سبتمبر | 2018 Oct    | أكتوبر           | سبتمبر | 2018 Oct    |   |
|                                  | Oct              | Sep    | Sep         | Oct              | Sep    | Sep         |   |
|                                  | 2018             | 2018   | 2018        | 2018             | 2018   | سبتمبر      |   |
| CATERING SERVICE                 | 124.3            | 124.6  | -0.3        | 115.9            | 115.3  | 0.5         | خدمات تقديم الطعام                      |
| ACCOMMODATION SERVICES           | 58.7             | 59.0   | -0.5        | 98.9             | 102.3  | -3.3        | خدمات الفنادق والشقق المفروشة           |
| MISCELLANEOUS GOODS AND SERVICES | 110.1            | 111.6  | -1.3        | 93.8             | 93.5   | 0.3         | السلع والخدمات الشخصية المتنوعة         |
| PERSONAL CARE                    | 101.5            | 101.4  | 0.1         | 106.6            | 106.2  | 0.3         | العناية الشخصية                         |
| PERSONAL EFFECTS N.E.C.          | 113.6            | 116.2  | -2.2        | 72.1             | 71.7   | 0.5         | الأمثلة الشخصية غير المصنفة تحت بند آخر |
| INSURANCE                        | 128.7            | 126.6  | 1.6         | 94.4             | 94.5   | 0.0         | التأمين                                 |
| FINANCIAL SERVICES N.E.C.        | 145.5            | 145.5  | 0.0         | 99.6             | 99.6   | 0.0         | الخدمات المالية غير المصنفة تحت بند آخر |
| OTHER SERVICES N.E.C.            | 114.3            | 114.3  | 0.0         | 98.8             | 98.8   | 0.0         | خدمات أخرى غير مصنفة في مكان آخر        |

Table 4 ( 24 / 13 )

## Consumer Price Indices And Percent Changes

الأرقام القياسية لأسعار المستهلك و نسب التغير

For Divisions And Groups By Cities

2013 = 100

للأقسام و المجموعات حسب المدن

| Divisions And Groups                        | BURAYDAH         |             |             | TABUK            |             |             | أقسام و مجموعات الإنفاق                          |
|---|------------------|-------------|-------------|------------------|-------------|-------------|--|
|   | بريده            |             | نسبة التغير | تبوك             |             | نسبة التغير |  |
|   | الأرقام القياسية |             |             | الأرقام القياسية |             |             |  |
|   | Index Numbers    |             | أكتوبر      | Index Numbers    |             | أكتوبر      |  |
|   | أكتوبر           | سبتمبر      |             | أكتوبر           | سبتمبر      |             |  |
| Oct   | Sep              | 2018        | Oct         | Sep              | 2018        | Oct         | Sep  |
|   | 2018             | 2018        | 2018        | 2018             | 2018        | 2018        | 2018   |
| <b>General Index</b>                        | <b>94.2</b>      | <b>94.3</b> | <b>-0.1</b> | <b>90.2</b>      | <b>90.4</b> | <b>-0.2</b> | <b>الرقم القياسي العام</b>                       |
| FOOD AND BEVERAGES                          | 99.3             | 99.4        | -0.1        | 98.6             | 97.8        | 0.8         | الأغذية والمشروبات                               |
| FOOD  | 98.0             | 98.1        | -0.1        | 98.6             | 97.8        | 0.8         | الطعام   |
| NON-ALCOHOLIC BEVERAGES                     | 113.1            | 113.5       | -0.4        | 98.0             | 97.7        | 0.3         | المشروبات  |
| TOBACCO                                     | 162.2            | 162.2       | 0.0         | 139.7            | 139.7       | 0.0         | التبغ  |
| TOBACCO                                     | 162.2            | 162.2       | 0.0         | 139.7            | 139.7       | 0.0         | التبغ  |
| CLOTHING AND FOOTWEAR                       | 87.3             | 87.1        | 0.2         | 83.8             | 85.5        | -2.0        | الملابس والأحذية                                 |
| CLOTHING                                    | 85.4             | 85.2        | 0.2         | 81.5             | 83.4        | -2.3        | الملابس  |
| FOOTWEAR                                    | 104.0            | 104.4       | -0.4        | 102.2            | 102.2       | 0.0         | الأحذية  |
| HOUSING, WATER, ELECTRICITY, GAS AND        | 89.1             | 89.0        | 0.0         | 71.7             | 71.8        | -0.3        | السكن والمياه والكهرباء والغاز و أنواع وقود أخرى |
| ACTUAL RENTALS FOR HOUSING                  | 85.9             | 85.9        | 0.0         | 67.3             | 67.5        | -0.3        | الإيجار المدفوع للسكن                            |
| MAINTENANCE AND REPAIR OF THE DWELLING      | 99.9             | 99.8        | 0.1         | 108.6            | 108.6       | 0.0         | ترميم وصيانة المكس                               |
| WATER SUPPLY AND MISCLLNEOUS SERVICES       | 293.8            | 290.3       | 1.2         | 229.6            | 229.6       | 0.0         | المياه والخدمات المتصلة بالمسكن                  |
| ELECTRICITY, GAS AND OTHER FUELS            | 116.7            | 116.4       | 0.3         | 113.7            | 113.7       | 0.0         | الكهرباء والغاز وأنواع الوقود الأخرى             |
| FURNISHINGS, HOUSEHOLD EQUIPMENT AND        | 82.1             | 82.5        | -0.4        | 78.7             | 80.0        | -1.6        | تأثيث وتجهيزات المنزل                            |
| FURNITURE AND FURNISHINGS, CARPETS          | 69.1             | 70.1        | -1.3        | 88.2             | 92.4        | -4.6        | الأثاث والسجاد وأغطية الأرضيات                   |
| HOUSEHOLD TEXTILES                          | 102.1            | 99.7        | 2.3         | 75.2             | 74.3        | 1.2         | المنسوجات المنزلية                               |
| HOUSEHOLD APPLIANCES                        | 92.4             | 92.7        | -0.3        | 110.9            | 111.4       | -0.4        | تجهيزات المنزل                                   |
| GLASSWARE, TABLEWARE AND HOUSEHOLD UTENSILS | 109.2            | 107.4       | 1.7         | 105.6            | 105.2       | 0.4         | أدوات منزلية وادوات المائدة                      |
| TOOLS AND EQUIPMENT FOR HOUSE AND GARDEN    | 99.1             | 99.5        | -0.3        | 135.9            | 135.9       | 0.0         | الادوات واللاجهزة للمنزل والحديقة                |
| GOODS AND SERVICES FOR ROUTINE HOUSEHOLD    | 115.3            | 113.8       | 1.3         | 64.5             | 64.4        | 0.3         | سلع وخدمات لصيانة المنزل                         |
| HEALTH                                      | 100.3            | 100.8       | -0.5        | 92.0             | 92.0        | 0.0         | الصحة  |
| MEDICAL PRODUCTS, APPLIANCES AND EQUIPMENT  | 95.6             | 95.4        | 0.2         | 95.6             | 95.6        | 0.0         | المنتجات والأجهزة والمعدات الطبية                |
| OUTPATIENT SERVICES                         | 100.6            | 101.2       | -0.6        | 89.2             | 89.2        | 0.0         | خدمات المرضى                                     |



Table 4 ( 24 / 14 )

## Consumer Price Indices And Percent Changes

الأرقام القياسية لأسعار المستهلك و نسب التغير

For Divisions And Groups By Cities

2013 = 100

للأقسام و المجموعات حسب المدن

| Divisions And Groups                      | BURAYDAH بريدة   |        |             | TABUK تبوك       |        |             | أقسام و مجموعات الإنفاق                                       |
|---|------------------|--------|-------------|------------------|--------|-------------|---|
|   | الأرقام القياسية |        | نسبة التغير | الأرقام القياسية |        | نسبة التغير |   |
|   | Index Numbers    |        | أكتوبر      | Index Numbers    |        | أكتوبر      |   |
|   | أكتوبر           | سبتمبر | 2018 Oct    | أكتوبر           | سبتمبر | 2018 Oct    |   |
|   | Oct              | Sep    | Sep         | Oct              | Sep    | Sep         |   |
|   | 2018             | 2018   | 2018        | 2018             | 2018   | سبتمبر      |   |
| HOSPITAL SERVICES                         | 106.0            | 107.1  | -1.1        | 100.0            | 100.0  | 0.0         | خدمات المستشفيات  |
| TRANSPORT                                 | 107.1            | 107.1  | 0.0         | 124.2            | 124.6  | -0.3        | النقل   |
| PURCHASE OF VEHICLES                      | 77.1             | 77.1   | -0.1        | 88.2             | 88.3   | -0.1        | مشتريات المركبات  |
| OPERATION OF PERSONAL TRANSPORT EQUIPMENT | 140.1            | 140.1  | 0.0         | 169.1            | 169.9  | -0.5        | تشغيل معدات النقل الشخصية                                     |
| TRANSPORT SERVICES                        | 76.4             | 76.9   | -0.6        | 104.1            | 104.6  | -0.5        | خدمات النقل   |
| COMMUNICATION                             | 90.2             | 90.6   | -0.4        | 102.2            | 102.2  | 0.0         | الإتصالات   |
| POSTAL SERVICES                           | 100.0            | 100.0  | 0.0         | 100.0            | 100.0  | 0.0         | خدمات بريدية  |
| TELEPHONE AND TELEFAX EQUIPMENT           | 40.8             | 41.8   | -2.2        | 95.1             | 95.1   | 0.0         | أجهزة الإتصالات   |
| TELEPHONE AND TELEFAX SERVICES            | 107.6            | 107.6  | 0.0         | 103.1            | 103.1  | 0.0         | خدمات الهاتف والفاكس  |
| RECREATION AND CULTURE                    | 111.6            | 107.0  | 4.3         | 89.8             | 90.8   | -1.2        | الترفيه والثقافة  |
| AUDIO-VISUAL, PHOTO- GRAPHIC AND          | 73.8             | 73.9   | -0.2        | 74.8             | 74.8   | 0.0         | المعدات السمعية والبصرية ومعدات                               |
| OTHER MAJOR DURABLES FOR RECREATION       | 96.9             | 96.6   | 0.2         | 105.1            | 105.1  | 0.0         | السلع المعمرة الرئيسية الأخرى                                 |
| OTHER RECREATIONAL ITEMS                  | 105.0            | 100.6  | 4.3         | 84.9             | 91.8   | -7.5        | الأصناف والمعدات الترفيهية الأخرى والحدائق والحيوانات الأليفة |
| RECREATIONAL AND CULTURAL SERVICES        | 73.5             | 71.5   | 2.7         | 98.3             | 98.3   | 0.0         | خدمات ترفيهية وثقافية   |
| BOOKS , NEWSPAPERS AND STATIONARY         | 85.2             | 85.2   | -0.1        | 95.0             | 95.0   | 0.0         | الكتب والصحف والقرطاسية                                       |
| PACKAGE HOLIDAYS                          | 177.4            | 162.4  | 9.2         | 98.6             | 103.1  | -4.4        | عروض العطلات والسياحة   |
| EDUCATION                                 | 74.5             | 74.5   | 0.0         | 103.8            | 103.8  | 0.0         | التعليم   |
| PRE-PRIMARY AND PRIMARY EDUCATION         | 60.5             | 60.5   | 0.0         | 105.3            | 105.3  | 0.0         | التعليم ما قبل الإبتدائي والإبتدائي                           |
| SECONDARY EDUCATION                       | 82.9             | 82.9   | 0.0         | 96.8             | 96.8   | 0.0         | التعليم المتوسط والثانوي                                      |
| TERTIARY EDUCATION                        | 45.1             | 45.1   | 0.0         | 101.5            | 101.5  | 0.0         | التعليم العالي  |
| EDUCATION NOT DEFINABLE BY LEVEL          | 93.1             | 93.1   | 0.0         | 100.9            | 100.9  | 0.0         | التعليم غير محدد المستوى                                      |
| RESTAURANTS AND HOTELS                    | 112.0            | 115.0  | -2.6        | 108.4            | 108.8  | -0.4        | المطاعم والفنادق  |
| CATERING SERVICE                          | 110.5            | 113.6  | -2.7        | 109.1            | 109.5  | -0.3        | خدمات تقديم الطعام  |
| ACCOMMODATION SERVICES                    | 141.9            | 143.1  | -0.9        | 85.5             | 87.6   | -2.5        | خدمات الفنادق والشقق المفروشة                                 |

Table 4 ( 24 / 15 )

## Consumer Price Indices And Percent Changes

الأرقام القياسية لأسعار المستهلك و نسب التغير

For Divisions And Groups By Cities

2013 = 100

للأقسام و المجموعات حسب المدن

| Divisions And Groups             | BURAYDAH<br>بريده                 |        |             | TABUK<br>تبوك                     |        |             | أقسام و مجموعات الإنفاق                 |
|----------------------------------|-----------------------------------|--------|-------------|-----------------------------------|--------|-------------|---|
|                                  | الأرقام القياسية<br>Index Numbers |        | نسبة التغير | الأرقام القياسية<br>Index Numbers |        | نسبة التغير |   |
|                                  | أكتوبر                            |        | أكتوبر      | أكتوبر                            |        | أكتوبر      |   |
|                                  | أكتوبر                            | سبتمبر | 2018 Oct    | أكتوبر                            | سبتمبر | 2018 Oct    |   |
|                                  | Oct                               | Sep    | Sep         | Oct                               | Sep    | Sep         |   |
|                                  | 2018                              | 2018   | 2018        | سبتمبر                            | 2018   | 2018        | سبتمبر                                  |
| MISCELLANEOUS GOODS AND SERVICES | 95.7                              | 95.4   | 0.3         | 90.4                              | 90.1   | 0.3         | السلع والخدمات الشخصية المتنوعة         |
| PERSONAL CARE                    | 90.9                              | 90.4   | 0.6         | 95.1                              | 94.7   | 0.5         | العناية الشخصية                         |
| PERSONAL EFFECTS N.E.C.          | 95.0                              | 94.9   | 0.1         | 67.1                              | 67.1   | 0.1         | الأمثلة الشخصية غير المصنفة تحت بند آخر |
| SOCIAL PROTECTION                | 146.4                             | 146.4  | 0.0         |                                   |        |             | الخدمات الإجتماعية                      |
| INSURANCE                        | 145.7                             | 145.7  | 0.0         | 148.9                             | 146.9  | 1.4         | التأمين                                 |
| FINANCIAL SERVICES N.E.C.        | 80.9                              | 80.9   | 0.0         | 141.5                             | 141.5  | 0.0         | الخدمات المالية غير المصنفة تحت بند آخر |
| OTHER SERVICES N.E.C.            | 103.5                             | 103.5  | 0.0         | 96.6                              | 96.8   | -0.2        | خدمات أخرى غير مصنفة في مكان آخر        |

Table 4 ( 24 / 16 )

## Consumer Price Indices And Percent Changes

الأرقام القياسية لأسعار المستهلك و نسب التغير

For Divisions And Groups By Cities

2013 = 100

للأقسام و المجموعات حسب المدن

| Divisions And Groups                        | HAIL             |             |             | JAZZAN           |             |             | أقسام و مجموعات الإنفاق                          |
|---|------------------|-------------|-------------|------------------|-------------|-------------|--|
|   | حائل             |             | نسبة التغير | حيزان            |             | نسبة التغير |  |
|   | الأرقام القياسية |             | أكتوبر      | الأرقام القياسية |             | أكتوبر      |  |
|   | Index Numbers    |             |             | Index Numbers    |             |             |  |
|   | أكتوبر           | سبتمبر      | 2018        | Oct              | أكتوبر      | سبتمبر      |  |
| Oct   | Sep              | Sep         | Oct         | Oct              | Sep         | Sep         | Oct  |
|   | 2018             | 2018        | 2018        | سبتمبر           | 2018        | 2018        | سبتمبر   |
| <b>General Index</b>                        | <b>97.3</b>      | <b>97.6</b> | <b>-0.3</b> | <b>95.9</b>      | <b>96.8</b> | <b>-1.0</b> | <b>الرقم القياسي العام</b>                       |
| FOOD AND BEVERAGES                          | 101.1            | 101.2       | -0.1        | 105.7            | 105.6       | 0.1         | الأغذية والمشروبات                               |
| FOOD  | 99.8             | 99.9        | -0.1        | 104.4            | 104.4       | 0.0         | الطعام   |
| NON-ALCOHOLIC BEVERAGES                     | 114.3            | 114.1       | 0.2         | 115.5            | 114.3       | 1.0         | المشروبات  |
| TOBACCO                                     | 222.2            | 222.2       | 0.0         | 208.5            | 208.5       | 0.0         | التبغ  |
| TOBACCO                                     | 222.1            | 222.1       | 0.0         | 208.5            | 208.5       | 0.0         | التبغ  |
| CLOTHING AND FOOTWEAR                       | 87.1             | 87.2        | -0.1        | 74.8             | 75.2        | -0.5        | الملابس والأحذية                                 |
| CLOTHING                                    | 89.1             | 89.3        | -0.2        | 74.8             | 75.2        | -0.6        | الملابس  |
| FOOTWEAR                                    | 75.7             | 75.1        | 0.7         | 74.8             | 74.9        | -0.1        | الأحذية  |
| HOUSING, WATER, ELECTRICITY, GAS AND        | 84.2             | 84.9        | -0.8        | 81.9             | 84.4        | -3.0        | السكن والمياه والكهرباء والغاز و أنواع وقود أخرى |
| ACTUAL RENTALS FOR HOUSING                  | 81.4             | 82.1        | -0.9        | 75.2             | 78.1        | -3.6        | الإيجار المدفوع للسكن                            |
| MAINTENANCE AND REPAIR OF THE DWELLING      | 104.4            | 104.4       | 0.0         | 132.1            | 132.7       | -0.5        | ترميم وصيانة المكس                               |
| WATER SUPPLY AND MISCLLNEOUS SERVICES       | 210.4            | 210.4       | 0.0         | 151.7            | 150.4       | 0.8         | المياه والخدمات المتصلة بالمسكن                  |
| ELECTRICITY, GAS AND OTHER FUELS            | 114.4            | 114.2       | 0.1         | 113.0            | 113.0       | 0.0         | الكهرباء والغاز وأنواع الوقود الأخرى             |
| FURNISHINGS, HOUSEHOLD EQUIPMENT AND        | 118.9            | 119.0       | 0.0         | 103.9            | 104.7       | -0.7        | تأثيث وتجهيزات المنزل                            |
| FURNITURE AND FURNISHINGS, CARPETS          | 91.8             | 92.3        | -0.5        | 102.4            | 103.4       | -1.0        | الأثاث والسجاد وأغطية الأرضيات                   |
| HOUSEHOLD TEXTILES                          | 99.7             | 98.3        | 1.4         | 118.5            | 119.3       | -0.7        | المنسوجات المنزلية                               |
| HOUSEHOLD APPLIANCES                        | 107.3            | 107.5       | -0.2        | 108.7            | 109.2       | -0.5        | تجهيزات المنزل                                   |
| GLASSWARE, TABLEWARE AND HOUSEHOLD UTENSILS | 103.1            | 103.1       | -0.1        | 95.9             | 96.2        | -0.3        | أدوات منزلية وادوات المائدة                      |
| TOOLS AND EQUIPMENT FOR HOUSE AND GARDEN    | 111.4            | 111.4       | 0.0         | 91.9             | 80.7        | 13.8        | الادوات واللاجهزة للمنزل والحديقة                |
| GOODS AND SERVICES FOR ROUTINE HOUSEHOLD    | 125.2            | 125.2       | 0.0         | 100.9            | 101.6       | -0.7        | سلع وخدمات لصيانة المنزل                         |
| HEALTH                                      | 112.5            | 112.6       | -0.1        | 128.5            | 127.5       | 0.8         | الصحة  |
| MEDICAL PRODUCTS, APPLIANCES AND EQUIPMENT  | 105.7            | 105.7       | 0.0         | 135.5            | 135.7       | -0.2        | المنتجات والأجهزة والمعدات الطبية                |
| OUTPATIENT SERVICES                         | 112.0            | 112.0       | 0.1         | 122.6            | 120.7       | 1.6         | خدمات المرضى                                     |

Table 4 ( 24 / 17 )

## Consumer Price Indices And Percent Changes

الأرقام القياسية لأسعار المستهلك و نسب التغير

For Divisions And Groups By Cities

2013 = 100

للأقسام و المجموعات حسب المدن

| Divisions And Groups                      | HAIL             |        |             | JAZZAN           |        |             | أقسام و مجموعات الإنفاق                                       |
|---|------------------|--------|-------------|------------------|--------|-------------|---|
|   | حائل             |        | نسبة التغير | حيزان            |        | نسبة التغير |   |
|   | الأرقام القياسية |        | أكتوبر      | الأرقام القياسية |        | أكتوبر      |   |
|   | Index Numbers    |        |             | Index Numbers    |        |             |   |
|   | أكتوبر           | سبتمبر | 2018        | Oct              | أكتوبر | سبتمبر      |   |
| Oct                                       | Sep              | Sep    | Oct         | Sep              | Sep    | Oct         | Sep   |
|   | 2018             | 2018   | 2018        | سبتمبر           | 2018   | 2018        | سبتمبر  |
| HOSPITAL SERVICES                         | 150.7            | 152.0  | -0.9        | 128.9            | 128.0  | 0.7         | خدمات المستشفيات  |
| TRANSPORT                                 | 165.0            | 165.2  | -0.1        | 106.7            | 110.1  | -3.1        | النقل   |
| PURCHASE OF VEHICLES                      | 85.0             | 85.8   | -0.9        | 78.0             | 78.6   | -0.7        | مشتريات المركبات  |
| OPERATION OF PERSONAL TRANSPORT EQUIPMENT | 181.6            | 181.5  | 0.0         | 149.9            | 156.9  | -4.4        | تشغيل معدات النقل الشخصية                                     |
| TRANSPORT SERVICES                        | 114.7            | 114.8  | -0.1        | 48.6             | 50.3   | -3.4        | خدمات النقل   |
| COMMUNICATION                             | 104.4            | 104.4  | 0.0         | 91.5             | 91.2   | 0.3         | الإتصالات   |
| POSTAL SERVICES                           | 100.0            | 100.0  | 0.0         | 100.0            | 100.0  | 0.0         | خدمات بريدية  |
| TELEPHONE AND TELEFAX EQUIPMENT           | 95.4             | 96.8   | -1.4        | 110.3            | 108.1  | 2.0         | أجهزة الإتصالات   |
| TELEPHONE AND TELEFAX SERVICES            | 104.7            | 104.7  | 0.0         | 88.3             | 88.3   | 0.0         | خدمات الهاتف والفاكس  |
| RECREATION AND CULTURE                    | 98.0             | 98.9   | -0.9        | 88.7             | 88.5   | 0.2         | الترفيه والثقافة  |
| AUDIO-VISUAL, PHOTO- GRAPHIC AND          | 92.8             | 93.4   | -0.6        | 74.6             | 74.6   | 0.0         | المعدات السمعية والبصرية ومعدات                               |
| OTHER MAJOR DURABLES FOR RECREATION       | 76.8             | 75.8   | 1.4         | 84.5             | 69.2   | 22.0        | السلع المعمرة الرئيسية الأخرى                                 |
| OTHER RECREATIONAL ITEMS                  | 107.2            | 108.2  | -0.9        | 62.8             | 62.2   | 1.0         | الأصناف والمعدات الترفيهية الأخرى والحدائق والحيوانات الأليفة |
| RECREATIONAL AND CULTURAL SERVICES        | 106.4            | 107.8  | -1.3        | 95.3             | 95.3   | 0.0         | خدمات ترفيهية وثقافية   |
| BOOKS , NEWSPAPERS AND STATIONARY         | 94.7             | 94.7   | 0.0         | 106.8            | 105.9  | 0.9         | الكتب والصحف والقرطاسية                                       |
| PACKAGE HOLIDAYS                          | 95.5             | 101.5  | -5.9        | 102.9            | 102.9  | 0.0         | عروض العطلات والسياحة   |
| EDUCATION                                 | 96.5             | 96.5   | 0.0         | 80.6             | 80.6   | 0.0         | التعليم   |
| PRE-PRIMARY AND PRIMARY EDICATION         | 87.2             | 87.2   | 0.0         | 87.7             | 87.7   | 0.0         | التعليم ما قبل الإبتدائي والإبتدائي                           |
| SECONDARY EDUCATION                       | 102.0            | 102.0  | 0.0         | 77.1             | 77.1   | 0.0         | التعليم المتوسط والثانوي                                      |
| TERTIARY EDUCATION                        |                  |        |             | 105.1            | 105.1  | 0.0         | التعليم العالي  |
| EDUCATION NOT DEFINABLE BY LEVEL          | 98.0             | 98.0   | 0.0         | 60.1             | 60.1   | 0.0         | التعليم غير محدد المستوى                                      |
| RESTAURANTS AND HOTELS                    | 109.2            | 109.2  | 0.0         | 113.3            | 111.4  | 1.7         | المطاعم والفنادق  |
| CATERING SERVICE                          | 109.3            | 109.3  | 0.0         | 113.8            | 111.8  | 1.8         | خدمات تقديم الطعام  |
| ACCOMMODATION SERVICES                    | 93.3             | 95.8   | -2.6        | 68.3             | 72.6   | -6.0        | خدمات الفنادق والشقق المفروشة                                 |

Table 4 ( 24 / 18 )

## Consumer Price Indices And Percent Changes

الأرقام القياسية لأسعار المستهلك و نسب التغير

For Divisions And Groups By Cities

2013 = 100

للأقسام و المجموعات حسب المدن

| Divisions And Groups             | HAIL             |        |             | JAZZAN           |        |             | أقسام و مجموعات الإنفاق                 |
|----------------------------------|------------------|--------|-------------|------------------|--------|-------------|---|
|                                  | حائل             |        | نسبة التغير | حيزان            |        | نسبة التغير |   |
|                                  | الأرقام القياسية |        | أكتوبر      | الأرقام القياسية |        | أكتوبر      |   |
|                                  | Index Numbers    |        |             | Index Numbers    |        |             |   |
|                                  | أكتوبر           | سبتمبر | 2018        | Oct              | أكتوبر | سبتمبر      |   |
| Oct                              | Sep              | Sep    | Oct         | Sep              | Sep    | Oct         | Sep                                     |
|                                  | 2018             | 2018   | 2018        | سبتمبر           | 2018   | 2018        | سبتمبر                                  |
| MISCELLANEOUS GOODS AND SERVICES | 93.6             | 93.7   | -0.1        | 96.2             | 96.5   | -0.4        | السلع والخدمات الشخصية المتنوعة         |
| PERSONAL CARE                    | 92.6             | 92.6   | 0.0         | 98.8             | 99.3   | -0.5        | العناية الشخصية                         |
| PERSONAL EFFECTS N.E.C.          | 92.4             | 92.7   | -0.3        | 80.5             | 79.2   | 1.7         | الأمثلة الشخصية غير المصنفة تحت بند آخر |
| SOCIAL PROTECTION                | 100.0            | 100.0  | 0.0         |                  |        |             | الخدمات الإجتماعية                      |
| INSURANCE                        | 136.4            | 136.4  | 0.0         | 97.0             | 92.5   | 4.9         | التأمين                                 |
| FINANCIAL SERVICES N.E.C.        | 95.0             | 95.0   | 0.0         | 66.6             | 66.6   | 0.0         | الخدمات المالية غير المصنفة تحت بند آخر |
| OTHER SERVICES N.E.C.            | 100.1            | 100.1  | 0.0         | 98.0             | 98.8   | -0.9        | خدمات أخرى غير مصنفة في مكان آخر        |

Table 4 ( 24 / 19 )

## Consumer Price Indices And Percent Changes

الأرقام القياسية لأسعار المستهلك و نسب التغير

For Divisions And Groups By Cities

2013 = 100

للأقسام و المجموعات حسب المدن

| Divisions And Groups                        | نجران NJRAN      |              |             | الباحة BAHA      |             |             | أقسام و مجموعات الإنفاق                          |
|---|------------------|--------------|-------------|------------------|-------------|-------------|--|
|   | الأرقام القياسية |              | نسبة التغير | الأرقام القياسية |             | نسبة التغير |  |
|   | Index Numbers    |              | أكتوبر      | Index Numbers    |             | أكتوبر      |  |
|   | أكتوبر           | سبتمبر       | 2018 Oct    | أكتوبر           | سبتمبر      | 2018 Oct    |  |
|   | Oct              | Sep          | Sep         | Oct              | Sep         | Sep         |  |
|   | 2018             | 2018         | 2018        | 2018             | 2018        | سبتمبر      |  |
| <b>General Index</b>                        | <b>102.0</b>     | <b>102.3</b> | <b>-0.3</b> | <b>95.4</b>      | <b>95.3</b> | <b>0.1</b>  | <b>الرقم القياسي العام</b>                       |
| FOOD AND BEVERAGES                          | 105.4            | 105.3        | 0.1         | 110.7            | 109.7       | 0.9         | الأغذية والمشروبات                               |
| FOOD  | 104.0            | 104.1        | 0.0         | 110.4            | 109.4       | 0.9         | الطعام   |
| NON-ALCOHOLIC BEVERAGES                     | 115.2            | 114.3        | 0.8         | 113.8            | 113.5       | 0.3         | المشروبات  |
| TOBACCO                                     | 216.4            | 216.4        | 0.0         | 213.9            | 213.9       | 0.0         | التبغ  |
| TOBACCO                                     | 216.4            | 216.4        | 0.0         | 213.9            | 213.9       | 0.0         | التبغ  |
| CLOTHING AND FOOTWEAR                       | 82.9             | 84.0         | -1.4        | 100.9            | 100.6       | 0.3         | الملابس والأحذية                                 |
| CLOTHING                                    | 82.4             | 83.5         | -1.3        | 102.8            | 102.5       | 0.3         | الملابس  |
| FOOTWEAR                                    | 86.1             | 87.7         | -1.9        | 90.4             | 90.0        | 0.5         | الأحذية  |
| HOUSING, WATER, ELECTRICITY, GAS AND        | 95.3             | 95.7         | -0.5        | 55.3             | 55.4        | -0.3        | السكن والمياه والكهرباء والغاز و أنواع وقود أخرى |
| ACTUAL RENTALS FOR HOUSING                  | 91.8             | 92.4         | -0.6        | 46.3             | 46.5        | -0.4        | الإيجار المدفوع للسكن                            |
| MAINTENANCE AND REPAIR OF THE DWELLING      | 90.9             | 90.2         | 0.8         | 101.2            | 100.9       | 0.3         | ترميم وصيانة المكس                               |
| WATER SUPPLY AND MISCLLNEOUS SERVICES       | 394.0            | 394.0        | 0.0         | 111.1            | 111.1       | 0.0         | المياه والخدمات المتصلة بالمسكن                  |
| ELECTRICITY, GAS AND OTHER FUELS            | 113.5            | 113.6        | -0.2        | 113.9            | 113.8       | 0.1         | الكهرباء والغاز وأنواع الوقود الأخرى             |
| FURNISHINGS, HOUSEHOLD EQUIPMENT AND        | 96.6             | 96.7         | -0.1        | 114.3            | 114.0       | 0.2         | تأثيث وتجهيزات المنزل                            |
| FURNITURE AND FURNISHINGS, CARPETS          | 84.5             | 84.7         | -0.3        | 104.0            | 103.9       | 0.1         | الأثاث والسجاد وأغطية الأرضيات                   |
| HOUSEHOLD TEXTILES                          | 129.3            | 128.9        | 0.3         | 107.4            | 106.3       | 1.0         | المنسوجات المنزلية                               |
| HOUSEHOLD APPLIANCES                        | 103.0            | 103.0        | 0.0         | 103.3            | 103.3       | 0.0         | تجهيزات المنزل                                   |
| GLASSWARE, TABLEWARE AND HOUSEHOLD UTENSILS | 121.8            | 120.2        | 1.4         | 112.7            | 113.0       | -0.3        | أدوات منزلية وادوات المائدة                      |
| TOOLS AND EQUIPMENT FOR HOUSE AND GARDEN    | 115.5            | 115.5        | 0.0         | 118.8            | 118.8       | 0.0         | الادوات واللاجهزة للمنزل والحديقة                |
| GOODS AND SERVICES FOR ROUTINE HOUSEHOLD    | 110.6            | 110.5        | 0.1         | 157.2            | 157.1       | 0.0         | سلع وخدمات لصيانة المنزل                         |
| HEALTH                                      | 90.8             | 90.1         | 0.9         | 107.9            | 105.2       | 2.6         | الصحة  |
| MEDICAL PRODUCTS, APPLIANCES AND EQUIPMENT  | 98.3             | 98.3         | 0.0         | 104.5            | 104.5       | 0.0         | المنتجات والأجهزة والمعدات الطبية                |
| OUTPATIENT SERVICES                         | 103.9            | 102.6        | 1.2         | 108.3            | 108.3       | 0.0         | خدمات المرضى                                     |

Table 4 ( 24 / 20 )

## Consumer Price Indices And Percent Changes

الأرقام القياسية لأسعار المستهلك و نسب التغير

For Divisions And Groups By Cities

2013 = 100

للأقسام و المجموعات حسب المدن

| Divisions And Groups                      | نجران NJRAN      |        |             | الباحة BAHA      |        |             | أقسام و مجموعات الإنفاق                                       |      |     |
|---|------------------|--------|-------------|------------------|--------|-------------|---|------|-----|
|   | الأرقام القياسية |        | نسبة التغير | الأرقام القياسية |        | نسبة التغير |   |      |     |
|   | Index Numbers    |        | أكتوبر      | Index Numbers    |        | أكتوبر      |   |      |     |
|   | أكتوبر           | سبتمبر | 2018        | Oct              | أكتوبر | سبتمبر      |   | 2018 | Oct |
|   | Oct              | Sep    | Sep         | Oct              | Sep    | Sep         |   | Oct  | Sep |
|   | 2018             | 2018   | 2018        | سبتمبر           | 2018   | 2018        | سبتمبر  |      |     |
| HOSPITAL SERVICES                         | 76.4             | 75.6   | 1.1         | 112.1            | 100.0  | 12.1        | خدمات المستشفيات  |      |     |
| TRANSPORT                                 | 132.7            | 133.8  | -0.8        | 132.5            | 132.0  | 0.4         | النقل   |      |     |
| PURCHASE OF VEHICLES                      | 109.3            | 110.1  | -0.7        | 55.7             | 55.7   | 0.0         | مشتريات المركبات  |      |     |
| OPERATION OF PERSONAL TRANSPORT EQUIPMENT | 155.7            | 156.7  | -0.7        | 146.6            | 145.8  | 0.6         | تشغيل معدات النقل الشخصية                                     |      |     |
| TRANSPORT SERVICES                        | 70.4             | 72.5   | -2.8        | 122.6            | 122.8  | -0.2        | خدمات النقل   |      |     |
| COMMUNICATION                             | 100.4            | 100.8  | -0.4        | 98.2             | 97.9   | 0.3         | الإتصالات   |      |     |
| POSTAL SERVICES                           | 100.0            | 100.0  | 0.0         | 100.0            | 100.0  | 0.0         | خدمات بريدية  |      |     |
| TELEPHONE AND TELEFAX EQUIPMENT           | 68.7             | 70.4   | -2.4        | 86.7             | 85.7   | 1.2         | أجهزة الإتصالات   |      |     |
| TELEPHONE AND TELEFAX SERVICES            | 108.0            | 108.0  | 0.0         | 102.8            | 102.8  | 0.0         | خدمات الهاتف والفاكس  |      |     |
| RECREATION AND CULTURE                    | 79.4             | 80.7   | -1.6        | 90.5             | 91.1   | -0.6        | الترفيه والثقافة  |      |     |
| AUDIO-VISUAL, PHOTO- GRAPHIC AND          | 65.8             | 67.7   | -2.8        | 83.1             | 83.7   | -0.7        | المعدات السمعية والبصرية ومعدات                               |      |     |
| OTHER MAJOR DURABLES FOR RECREATION       | 91.2             | 91.2   | 0.0         | 88.2             | 86.0   | 2.5         | السلع المعمرة الرئيسية الأخرى                                 |      |     |
| OTHER RECREATIONAL ITEMS                  | 105.7            | 105.1  | 0.6         | 77.1             | 79.3   | -2.8        | الأصناف والمعدات الترفيهية الأخرى والحدائق والحيوانات الأليفة |      |     |
| RECREATIONAL AND CULTURAL SERVICES        | 90.6             | 91.7   | -1.3        | 109.7            | 111.4  | -1.6        | خدمات ترفيهية وثقافية   |      |     |
| BOOKS , NEWSPAPERS AND STATIONARY         | 104.7            | 104.6  | 0.1         | 102.1            | 102.1  | 0.0         | الكتب والصحف والقرطاسية                                       |      |     |
| PACKAGE HOLIDAYS                          |                  |        |             | 100.0            | 100.0  | 0.0         | عروض العطلات والسياحة   |      |     |
| EDUCATION                                 | 94.3             | 94.3   | 0.0         | 100.3            | 100.3  | 0.0         | التعليم   |      |     |
| PRE-PRIMARY AND PRIMARY EDICATION         | 92.0             | 92.0   | 0.0         | 90.7             | 90.7   | 0.0         | التعليم ما قبل الإبتدائي والإبتدائي                           |      |     |
| SECONDARY EDUCATION                       | 83.9             | 83.9   | 0.0         | 102.1            | 102.1  | 0.0         | التعليم المتوسط والثانوي                                      |      |     |
| Post-secondry non-tertiary education      |                  |        |             | 131.7            | 131.7  | 0.0         | التعليم ما بعد الثانوي غير الجامعي                            |      |     |
| TERTIARY EDUCATION                        | 162.9            | 162.9  | 0.0         | 105.1            | 105.1  | 0.0         | التعليم العالي  |      |     |
| EDUCATION NOT DEFINABLE BY LEVEL          | 97.3             | 97.3   | 0.0         | 92.7             | 92.7   | 0.0         | التعليم غير محدد المستوى                                      |      |     |
| RESTAURANTS AND HOTELS                    | 104.5            | 104.0  | 0.5         | 95.5             | 99.5   | -4.1        | المطاعم والفنادق  |      |     |

Table 4 ( 24 / 21 )

Consumer Price Indices And Percent Changes

الأرقام القياسية لأسعار المستهلك و نسب التغير

For Divisions And Groups By Cities

2013 = 100

للأقسام و المجموعات حسب المدن

| Divisions And Groups             | نجران NJRAN      |        |             | الباحة BAHA      |        |             | أقسام و مجموعات الإنفاق                 |
|----------------------------------|------------------|--------|-------------|------------------|--------|-------------|---|
|                                  | الأرقام القياسية |        | نسبة التغير | الأرقام القياسية |        | نسبة التغير |   |
|                                  | Index Numbers    |        | أكتوبر      | Index Numbers    |        | أكتوبر      |   |
|                                  | أكتوبر           | سبتمبر | 2018 Oct    | أكتوبر           | سبتمبر | 2018 Oct    |   |
|                                  | Oct              | Sep    | Sep         | Oct              | Sep    | Sep         |   |
|                                  | 2018             | 2018   | 2018        | 2018             | 2018   | سبتمبر      |   |
| CATERING SERVICE                 | 105.0            | 104.5  | 0.5         | 96.8             | 97.2   | -0.4        | خدمات تقديم الطعام                      |
| ACCOMMODATION SERVICES           | 62.1             | 62.2   | -0.1        | 88.3             | 111.2  | -20.6       | خدمات الفنادق والشقق المفروشة           |
| MISCELLANEOUS GOODS AND SERVICES | 96.8             | 96.8   | 0.0         | 108.7            | 108.7  | 0.1         | السلع والخدمات الشخصية المتنوعة         |
| PERSONAL CARE                    | 102.2            | 102.2  | 0.0         | 96.5             | 96.5   | 0.0         | العناية الشخصية                         |
| PERSONAL EFFECTS N.E.C.          | 76.7             | 79.0   | -2.8        | 113.5            | 113.2  | 0.2         | الأمثلة الشخصية غير المصنفة تحت بند آخر |
| SOCIAL PROTECTION                |                  |        |             | 100.0            | 100.0  | 0.0         | الخدمات الإجتماعية                      |
| INSURANCE                        | 100.9            | 100.9  | 0.0         | 112.0            | 112.0  | 0.0         | التأمين                                 |
| FINANCIAL SERVICES N.E.C.        | 41.8             | 41.8   | 0.0         | 61.0             | 61.0   | 0.0         | الخدمات المالية غير المصنفة تحت بند آخر |
| OTHER SERVICES N.E.C.            | 96.7             | 95.6   | 1.1         | 113.8            | 113.8  | 0.0         | خدمات أخرى غير مصنفة في مكان آخر        |



Table 4 ( 24 / 22 )

## Consumer Price Indices And Percent Changes

الأرقام القياسية لأسعار المستهلك و نسب التغير

For Divisions And Groups By Cities

2013 = 100

للأقسام و المجموعات حسب المدن

| Divisions And Groups                        | سكاكا SKAKA      |             |             | عرعر ARAR        |              |             | أقسام و مجموعات الإنفاق                          |
|---|------------------|-------------|-------------|------------------|--------------|-------------|--|
|   | الأرقام القياسية |             | نسبة التغير | الأرقام القياسية |              | نسبة التغير |  |
|   | Index Numbers    |             | أكتوبر      | Index Numbers    |              | أكتوبر      |  |
|   | أكتوبر           | سبتمبر      | 2018 Oct    | أكتوبر           | سبتمبر       | 2018 Oct    |  |
|   | Oct              | Sep         | Sep         | Oct              | Sep          | Sep         |  |
|   | 2018             | 2018        | 2018        | 2018             | 2018         | سبتمبر      |  |
| <b>General Index</b>                        | <b>94.5</b>      | <b>94.4</b> | <b>0.1</b>  | <b>100.2</b>     | <b>100.8</b> | <b>-0.6</b> | <b>الرقم القياسي العام</b>                       |
| FOOD AND BEVERAGES                          | 101.8            | 101.2       | 0.6         | 97.2             | 97.8         | -0.6        | الأغذية والمشروبات                               |
| FOOD  | 101.1            | 100.6       | 0.6         | 96.2             | 96.8         | -0.6        | الطعام   |
| NON-ALCOHOLIC BEVERAGES                     | 106.8            | 105.9       | 0.8         | 107.6            | 107.4        | 0.2         | المشروبات  |
| TOBACCO                                     | 254.0            | 254.0       | 0.0         | 179.2            | 179.2        | 0.0         | التبغ  |
| TOBACCO                                     | 254.0            | 254.0       | 0.0         | 179.2            | 179.2        | 0.0         | التبغ  |
| CLOTHING AND FOOTWEAR                       | 100.3            | 100.3       | 0.0         | 70.8             | 72.1         | -1.8        | الملابس والأحذية                                 |
| CLOTHING                                    | 99.9             | 99.9        | 0.0         | 69.0             | 70.6         | -2.3        | الملابس  |
| FOOTWEAR                                    | 101.8            | 101.8       | 0.0         | 76.8             | 76.8         | 0.0         | الأحذية  |
| HOUSING, WATER, ELECTRICITY, GAS AND        | 74.4             | 74.4        | 0.1         | 106.5            | 108.8        | -2.2        | السكن والمياه والكهرباء والغاز و أنواع وقود أخرى |
| ACTUAL RENTALS FOR HOUSING                  | 70.1             | 70.1        | 0.1         | 74.6             | 76.5         | -2.5        | الإيجار المدفوع للسكن                            |
| MAINTENANCE AND REPAIR OF THE DWELLING      | 92.2             | 92.2        | 0.0         | 114.2            | 114.2        | 0.0         | ترميم وصيانة المكس                               |
| WATER SUPPLY AND MISCLLNEOUS SERVICES       | 185.5            | 185.5       | 0.0         | 129.3            | 129.7        | -0.3        | المياه والخدمات المتصلة بالمسكن                  |
| ELECTRICITY, GAS AND OTHER FUELS            | 115.8            | 115.8       | 0.0         | 113.4            | 113.4        | 0.0         | الكهرباء والغاز وأنواع الوقود الأخرى             |
| FURNISHINGS, HOUSEHOLD EQUIPMENT AND        | 98.4             | 98.4        | 0.0         | 102.6            | 102.8        | -0.2        | تأثيث وتجهيزات المنزل                            |
| FURNITURE AND FURNISHINGS, CARPETS          | 100.4            | 100.5       | -0.1        | 99.3             | 99.1         | 0.2         | الأثاث والسجاد وأغطية الأرضيات                   |
| HOUSEHOLD TEXTILES                          | 70.5             | 70.5        | 0.0         | 99.1             | 100.8        | -1.7        | المنسوجات المنزلية                               |
| HOUSEHOLD APPLIANCES                        | 95.3             | 95.1        | 0.2         | 94.6             | 94.6         | 0.0         | تجهيزات المنزل                                   |
| GLASSWARE, TABLEWARE AND HOUSEHOLD UTENSILS | 103.2            | 103.2       | 0.0         | 132.9            | 131.7        | 0.9         | أدوات منزلية وادوات المائدة                      |
| TOOLS AND EQUIPMENT FOR HOUSE AND GARDEN    | 108.3            | 108.3       | 0.0         | 101.6            | 101.6        | 0.0         | الادوات واللاجهزة للمنزل والحديقة                |
| GOODS AND SERVICES FOR ROUTINE HOUSEHOLD    | 108.7            | 108.7       | 0.0         | 106.1            | 106.1        | 0.0         | سلع وخدمات لصيانة المنزل                         |
| HEALTH                                      | 99.0             | 100.8       | -1.8        | 107.1            | 106.9        | 0.1         | الصحة  |
| MEDICAL PRODUCTS, APPLIANCES AND EQUIPMENT  | 96.5             | 96.6        | 0.0         | 112.4            | 112.4        | 0.0         | المنتجات والأجهزة والمعدات الطبية                |
| OUTPATIENT SERVICES                         | 98.1             | 100.9       | -2.8        | 94.4             | 93.9         | 0.5         | خدمات المرضى                                     |

Table 4 ( 24 / 23 )

## Consumer Price Indices And Percent Changes

الأرقام القياسية لأسعار المستهلك و نسب التغير

For Divisions And Groups By Cities

2013 = 100

للأقسام و المجموعات حسب المدن

| Divisions And Groups                      | سكاكا SKAKA      |        | عرعر ARAR        |        | أقسام و مجموعات الإنفاق |      |   |     |
|---|------------------|--------|------------------|--------|-------------------------|------|---|-----|
|   | الأرقام القياسية |        | الأرقام القياسية |        |                         |      |   |     |
|   | Index Numbers    |        | Index Numbers    |        |                         |      |   |     |
|   | أكتوبر           |        | أكتوبر           |        |                         |      |   |     |
|   | أكتوبر           | سبتمبر | أكتوبر           | سبتمبر |                         |      |   |     |
| Oct                                       | Sep              | Oct    | Sep              | 2018   | Oct                     | 2018 | Oct   | Sep |
| 2018                                      | 2018             | 2018   | سبتمبر           | 2018   | 2018                    | 2018 | سبتمبر  |     |
| HOSPITAL SERVICES                         | 121.2            | 121.2  | 0.0              | 121.2  | 121.2                   | 0.0  | خدمات المستشفيات  |     |
| TRANSPORT                                 | 133.6            | 134.1  | -0.4             | 124.8  | 122.2                   | 2.1  | النقل   |     |
| PURCHASE OF VEHICLES                      | 98.8             | 98.8   | 0.0              | 175.3  | 166.9                   | 5.0  | مشتريات المركبات  |     |
| OPERATION OF PERSONAL TRANSPORT EQUIPMENT | 145.6            | 146.2  | -0.4             | 100.1  | 100.1                   | -0.1 | تشغيل معدات النقل الشخصية                                     |     |
| TRANSPORT SERVICES                        | 113.9            | 114.6  | -0.7             | 79.0   | 79.0                    | 0.0  | خدمات النقل   |     |
| COMMUNICATION                             | 107.6            | 107.6  | 0.0              | 103.4  | 103.5                   | 0.0  | الإتصالات   |     |
| POSTAL SERVICES                           | 100.0            | 100.0  | 0.0              | 100.0  | 100.0                   | 0.0  | خدمات بريدية  |     |
| TELEPHONE AND TELEFAX EQUIPMENT           | 104.4            | 104.5  | -0.1             | 104.5  | 104.7                   | -0.2 | أجهزة الإتصالات   |     |
| TELEPHONE AND TELEFAX SERVICES            | 108.2            | 108.2  | 0.0              | 103.1  | 103.1                   | 0.0  | خدمات الهاتف والفاكس  |     |
| RECREATION AND CULTURE                    | 99.1             | 99.1   | 0.0              | 94.1   | 94.4                    | -0.4 | الترفيه والثقافة  |     |
| AUDIO-VISUAL, PHOTO- GRAPHIC AND          | 92.3             | 92.3   | 0.0              | 93.1   | 93.9                    | -0.8 | المعدات السمعية والبصرية ومعدات                               |     |
| OTHER MAJOR DURABLES FOR RECREATION       | 100.0            | 100.0  | 0.0              | 99.6   | 99.6                    | 0.0  | السلع المعمرة الرئيسية الأخرى                                 |     |
| OTHER RECREATIONAL ITEMS                  | 91.2             | 91.2   | 0.0              | 106.2  | 106.2                   | 0.0  | الأصناف والمعدات الترفيهية الأخرى والحدائق والحيوانات الأليفة |     |
| RECREATIONAL AND CULTURAL SERVICES        | 120.0            | 120.0  | 0.0              | 105.8  | 105.8                   | 0.0  | خدمات ترفيهية وثقافية   |     |
| BOOKS , NEWSPAPERS AND STATIONARY         | 103.1            | 103.1  | 0.0              | 83.2   | 83.2                    | 0.0  | الكتب والصحف والقرطاسية                                       |     |
| PACKAGE HOLIDAYS                          | 99.0             | 99.0   | 0.0              | 90.6   | 90.6                    | 0.0  | عروض العطلات والسياحة   |     |
| EDUCATION                                 | 98.4             | 98.4   | 0.0              | 101.9  | 101.9                   | 0.0  | التعليم   |     |
| PRE-PRIMARY AND PRIMARY EDICATION         | 91.8             | 91.8   | 0.0              | 113.6  | 113.6                   | 0.0  | التعليم ما قبل الإبتدائي والإبتدائي                           |     |
| SECONDARY EDUCATION                       | 102.0            | 102.0  | 0.0              | 121.5  | 121.5                   | 0.0  | التعليم المتوسط والثانوي                                      |     |
| Post-secondry non-tertiary education      | 100.0            | 100.0  | 0.0              | 106.1  | 106.1                   | 0.0  | التعليم ما بعد الثانوي غير الجامعي                            |     |
| TERTIARY EDUCATION                        | 95.5             | 95.5   | 0.0              |        |                         |      | التعليم العالي  |     |
| EDUCATION NOT DEFINABLE BY LEVEL          | 100.9            | 100.9  | 0.0              | 87.4   | 87.4                    | 0.0  | التعليم غير محدد المستوى                                      |     |
| RESTAURANTS AND HOTELS                    | 110.7            | 110.5  | 0.2              | 103.0  | 102.1                   | 0.9  | المطاعم والفنادق  |     |

Table 4 ( 24 / 24 )

## Consumer Price Indices And Percent Changes

الأرقام القياسية لأسعار المستهلك و نسب التغير

For Divisions And Groups By Cities

2013 = 100

للأقسام و المجموعات حسب المدن

| Divisions And Groups             | سكاكا SKAKA      |        |             | عرعر ARAR        |        |             | أقسام و مجموعات الإنفاق                 |
|----------------------------------|------------------|--------|-------------|------------------|--------|-------------|---|
|                                  | الأرقام القياسية |        | نسبة التغير | الأرقام القياسية |        | نسبة التغير |   |
|                                  | Index Numbers    |        | أكتوبر      | Index Numbers    |        | أكتوبر      |   |
|                                  | أكتوبر           | سبتمبر | 2018 Oct    | أكتوبر           | سبتمبر | 2018 Oct    |   |
|                                  | Oct              | Sep    | Sep         | Oct              | Sep    | Sep         |   |
|                                  | 2018             | 2018   | 2018        | سبتمبر           | 2018   | 2018        | سبتمبر                                  |
| CATERING SERVICE                 | 114.3            | 114.0  | 0.2         | 108.4            | 107.2  | 1.1         | خدمات تقديم الطعام                      |
| ACCOMMODATION SERVICES           | 77.1             | 77.5   | -0.6        | 76.1             | 76.5   | -0.5        | خدمات الفنادق والشقق المفروشة           |
| MISCELLANEOUS GOODS AND SERVICES | 101.3            | 100.8  | 0.5         | 85.4             | 85.0   | 0.4         | السلع والخدمات الشخصية المتنوعة         |
| PERSONAL CARE                    | 103.7            | 103.5  | 0.2         | 91.1             | 90.7   | 0.4         | العناية الشخصية                         |
| PERSONAL EFFECTS N.E.C.          | 97.1             | 97.1   | 0.0         | 77.0             | 76.6   | 0.6         | الأمثلة الشخصية غير المصنفة تحت بند آخر |
| SOCIAL PROTECTION                | 91.7             | 91.7   | 0.0         | 91.7             | 91.7   | 0.0         | الخدمات الإجتماعية                      |
| INSURANCE                        | 61.9             | 61.9   | 0.0         | 134.3            | 134.3  | 0.0         | التأمين                                 |
| FINANCIAL SERVICES N.E.C.        | 147.2            | 147.2  | 0.0         | 186.7            | 186.7  | 0.0         | الخدمات المالية غير المصنفة تحت بند آخر |
| OTHER SERVICES N.E.C.            | 101.0            | 100.0  | 1.0         | 102.3            | 102.3  | 0.0         | خدمات أخرى غير مصنفة في مكان آخر        |

## Average Of Quarterly Indices And Percent Changes

متوسط الأرقام القياسية الربعية لأسعار المستهلك و نسب التغير

For Divisions And Groups

2013 = 100

للأقسام و المجموعات

| Divisions And Groups                        | الأرقام القياسية |              | نسبة التغير من الربع الثالث ٢٠١٨ إلى |              |              | أقسام و مجموعات الإنفاق                          |
|---|------------------|--------------|--------------------------------------|--------------|--------------|--|
|   | Index Numbers    |              | Percent Change to                    |              |              |  |
|   | الربع الثالث     | الربع الثاني | الربع الثالث                         | الربع الثاني | الربع الثالث |  |
|   | Qtr.3            | Qtr.2        | Qtr.3                                | Qtr.2        | Qtr.3        |  |
|   | 2018             | 2018         | 2017                                 | 2018         | 2017         |  |
| <b>General Index</b>                        | <b>107.3</b>     | <b>107.4</b> | <b>105.0</b>                         | <b>-0.2</b>  | <b>2.2</b>   | <b>الرقم القياسي العام</b>                       |
| FOOD AND BEVERAGES                          | 107.0            | 105.6        | 100.3                                | 1.3          | 6.7          | الأغذية والمشروبات                               |
| FOOD  | 106.3            | 104.7        | 99.6                                 | 1.5          | 6.7          | الطعام   |
| NON-ALCOHOLIC BEVERAGES                     | 113.9            | 114.2        | 107.0                                | -0.3         | 6.4          | المشروبات  |
| TOBACCO                                     | 192.0            | 192.0        | 174.7                                | 0.0          | 9.9          | التبغ  |
| TOBACCO                                     | 192.0            | 192.0        | 174.7                                | 0.0          | 9.9          | التبغ  |
| CLOTHING AND FOOTWEAR                       | 92.8             | 93.0         | 100.7                                | -0.2         | -7.8         | الملابس والأحذية                                 |
| CLOTHING                                    | 92.2             | 92.6         | 101.0                                | -0.4         | -8.6         | الملابس  |
| FOOTWEAR                                    | 96.4             | 95.4         | 99.1                                 | 1.1          | -2.7         | الأحذية  |
| HOUSING, WATER, ELECTRICITY, GAS AND        | 109.4            | 111.6        | 111.6                                | -1.9         | -1.9         | السكن والمياه والكهرباء والغاز و أنواع وقود أخرى |
| ACTUAL RENTALS FOR HOUSING                  | 105.8            | 108.2        | 110.6                                | -2.2         | -4.3         | الإيجار المدفوع للسكن                            |
| MAINTENANCE AND REPAIR OF THE DWELLING      | 98.9             | 99.1         | 97.9                                 | -0.3         | 1.0          | ترميم وصيانة المكس                               |
| WATER SUPPLY AND MISCELLNEOUS SERVICES      | 189.8            | 189.8        | 198.8                                | 0.0          | -4.5         | المياه والخدمات المتصلة بالمسكن                  |
| ELECTRICITY, GAS AND OTHER FUELS            | 139.3            | 139.4        | 112.1                                | -0.1         | 24.3         | الكهرباء والغاز وأنواع الوقود الأخرى             |
| FURNISHINGS, HOUSEHOLD EQUIPMENT AND        | 102.6            | 102.7        | 101.6                                | -0.1         | 1.1          | تأثيث وتجهيزات المنزل                            |
| FURNITURE AND FURNISHINGS, CARPETS          | 98.6             | 98.9         | 98.2                                 | -0.4         | 0.4          | الأثاث والسجاد وأغطية الأرضيات                   |
| HOUSEHOLD TEXTILES                          | 97.6             | 97.6         | 99.3                                 | 0.0          | -1.6         | المنسوجات المنزلية                               |
| HOUSEHOLD APPLIANCES                        | 99.0             | 98.9         | 98.8                                 | 0.1          | 0.2          | تجهيزات المنزل                                   |
| GLASSWARE, TABLEWARE AND HOUSEHOLD UTENSILS | 104.6            | 105.8        | 99.6                                 | -1.2         | 5.0          | أدوات منزلية وادوات المائدة                      |
| TOOLS AND EQUIPMENT FOR HOUSE AND GARDEN    | 118.3            | 116.5        | 112.0                                | 1.6          | 5.7          | الادوات واللاجهزة للمنزل والحديقة                |
| GOODS AND SERVICES FOR ROUTINE HOUSEHOLD    | 115.4            | 114.9        | 112.0                                | 0.4          | 3.1          | سلع وخدمات لصيانة المنزل                         |
| HEALTH                                      | 110.4            | 110.1        | 106.2                                | 0.3          | 4.0          | الصحة  |
| MEDICAL PRODUCTS, APPLIANCES AND EQUIPMENT  | 103.5            | 103.3        | 102.6                                | 0.2          | 0.9          | المنتجات والأجهزة والمعدات الطبية                |
| OUTPATIENT SERVICES                         | 110.9            | 110.8        | 104.6                                | 0.1          | 6.1          | خدمات المرضى                                     |
| HOSPITAL SERVICES                           | 118.6            | 117.3        | 114.9                                | 1.1          | 3.2          | خدمات المستشفيات                                 |

## Average Of Quarterly Indices And Percent Changes

## متوسط الأرقام القياسية الربعية لأسعار المستهلك و نسب التغير

## For Divisions And Groups

2013 = 100

## للأقسام و المجموعات الإنفاق

| Divisions And Groups                      | الأرقام القياسية |              |              | نسبة التغير من الربع الثالث ٢٠١٨ إلى |              | أقسام و مجموعات الإنفاق                                       |
|---|------------------|--------------|--------------|--------------------------------------|--------------|---|
|   | Index Numbers    |              |              | Percent Change to                    |              |   |
|   | الربع الثالث     | الربع الثاني | الربع الثالث | الربع الثاني                         | الربع الثالث |   |
|   | Qtr.3            | Qtr.2        | Qtr.3        | Qtr.2                                | Qtr.3        |   |
|   | 2018             | 2018         | 2017         | 2018                                 | 2017         |   |
| TRANSPORT                                 | 119.4            | 119.2        | 107.9        | 0.2                                  | 10.6         | النقل   |
| PURCHASE OF VEHICLES                      | 96.1             | 95.8         | 97.1         | 0.3                                  | -1.1         | مشتريات المركبات  |
| OPERATION OF PERSONAL TRANSPORT EQUIPMENT | 150.5            | 150.8        | 119.8        | -0.2                                 | 25.6         | تشغيل معدات النقل الشخصية                                     |
| TRANSPORT SERVICES                        | 107.3            | 106.6        | 105.2        | 0.7                                  | 2.0          | خدمات النقل   |
| COMMUNICATION                             | 100.3            | 100.6        | 98.9         | -0.3                                 | 1.4          | الإتصالات   |
| POSTAL SERVICES                           | 101.5            | 101.5        | 100.0        | 0.0                                  | 1.5          | خدمات بريدية  |
| TELEPHONE AND TELEFAX EQUIPMENT           | 80.3             | 81.6         | 80.2         | -1.7                                 | 0.1          | أجهزة الإتصالات   |
| TELEPHONE AND TELEFAX SERVICES            | 105.5            | 105.5        | 103.8        | 0.0                                  | 1.7          | خدمات الهاتف والفاكس  |
| RECREATION AND CULTURE                    | 97.1             | 96.4         | 95.7         | 0.7                                  | 1.4          | الترفيه والثقافة  |
| AUDIO-VISUAL, PHOTO- GRAPHIC AND          | 90.7             | 91.1         | 87.2         | -0.4                                 | 4.0          | المعدات السمعية والبصرية ومعدات                               |
| OTHER MAJOR DURABLES FOR RECREATION       | 91.0             | 91.2         | 95.7         | -0.2                                 | -4.9         | السلع المعمرة الرئيسية الأخرى                                 |
| OTHER RECREATIONAL ITEMS                  | 96.4             | 96.6         | 101.3        | -0.2                                 | -4.8         | الأصناف والمعدات الترفيهية الأخرى والحدائق والحيوانات الأليفة |
| RECREATIONAL AND CULTURAL SERVICES        | 111.0            | 106.3        | 102.8        | 4.4                                  | 7.9          | خدمات ترفيهية وثقافية   |
| BOOKS , NEWSPAPERS AND STATIONARY         | 99.9             | 100.3        | 98.7         | -0.3                                 | 1.3          | الكتب والصحف والقرطاسية                                       |
| PACKAGE HOLIDAYS                          | 95.8             | 95.7         | 99.0         | 0.1                                  | -3.2         | عروض العطلات والسياحة   |
| EDUCATION                                 | 110.2            | 110.0        | 109.8        | 0.2                                  | 0.4          | التعليم   |
| PRE-PRIMARY AND PRIMARY EDUCATION         | 113.3            | 112.9        | 111.3        | 0.4                                  | 1.8          | التعليم ما قبل الإبتدائي والإبتدائي                           |
| SECONDARY EDUCATION                       | 112.6            | 112.4        | 110.7        | 0.2                                  | 1.7          | التعليم المتوسط والثانوي                                      |
| Post-secondry non-tertiary education      | 100.0            | 99.8         | 101.7        | 0.1                                  | -1.7         | التعليم ما بعد الثانوي غير الجامعي                            |
| TERTIARY EDUCATION                        | 111.1            | 110.9        | 110.8        | 0.2                                  | 0.3          | التعليم العالي  |
| EDUCATION NOT DEFINABLE BY LEVEL          | 93.9             | 93.9         | 99.8         | 0.1                                  | -5.9         | التعليم غير محدد المستوى                                      |
| RESTAURANTS AND HOTELS                    | 112.1            | 111.0        | 103.7        | 1.0                                  | 8.1          | المطاعم والفنادق  |
| CATERING SERVICE                          | 114.0            | 113.2        | 104.4        | 0.7                                  | 9.2          | خدمات تقديم الطعام  |
| ACCOMMODATION SERVICES                    | 95.7             | 92.1         | 97.2         | 4.0                                  | -1.6         | خدمات الفنادق والشقق المفروشة                                 |

## Average Of Quarterly Indices And Percent Changes

متوسط الأرقام القياسية الربعية لأسعار المستهلك و نسب التغير

For Divisions And Groups

2013 = 100

للأقسام و المجموعات

| Divisions And Groups             | الأرقام القياسية |              |              | نسبة التغير من الربع الثالث ٢٠١٨ إلى |              | أقسام و مجموعات الإنفاق                 |
|----------------------------------|------------------|--------------|--------------|--------------------------------------|--------------|---|
|                                  | Index Numbers    |              |              | Percent Change to                    |              |   |
|                                  | الربع الثالث     | الربع الثاني | الربع الثالث | الربع الثاني                         | الربع الثالث |   |
|                                  | Qtr.3            | Qtr.2        | Qtr.3        | Qtr.2                                | Qtr.3        |   |
|                                  | 2018             | 2018         | 2017         | 2018                                 | 2017         |   |
| MISCELLANEOUS GOODS AND SERVICES | 102.9            | 102.6        | 102.6        | 0.3                                  | 0.3          | السلع والخدمات الشخصية المتنوعة         |
| PERSONAL CARE                    | 101.5            | 100.9        | 102.8        | 0.7                                  | -1.2         | العناية الشخصية                         |
| PERSONAL EFFECTS N.E.C.          | 89.6             | 91.0         | 98.5         | -1.5                                 | -9.0         | الأمثلة الشخصية غير المصنفة تحت بند آخر |
| SOCIAL PROTECTION                | 137.0            | 137.0        | 137.0        | 0.0                                  | -0.1         | الخدمات الإجتماعية                      |
| INSURANCE                        | 125.8            | 125.6        | 111.2        | 0.2                                  | 13.2         | التأمين                                 |
| FINANCIAL SERVICES N.E.C.        | 113.9            | 113.7        | 103.9        | 0.2                                  | 9.5          | الخدمات المالية غير المصنفة تحت بند آخر |
| OTHER SERVICES N.E.C.            | 109.9            | 108.5        | 103.4        | 1.2                                  | 6.2          | خدمات أخرى غير مصنفة في مكان آخر        |

Table 6 ( 4 / 1 )

Series Of Consumer Price Indices Yearly And Quarterly

سلسلة الأرقام القياسية لأسعار المستهلك الربعية و السنوية

For Main Divisions

2013 = 100

للأقسام الرئيسية

| السلع والخدمات     | المطاعم والفنادق       | التعليم   | الترفيه والثقافة | الإتصالات     | النقل     | الصحة  | الأثاث المنزلي     | السكن وتوابعه | الملابس والأحذية      | التبغ   | الأغذية والمشروبات | الرقم القياسي العام | السنوات           |
|--------------------|------------------------|-----------|------------------|---------------|-----------|--------|--------------------|---------------|-----------------------|---------|--------------------|---------------------|-------------------|
| GOODS AND SERVICES | RESTAURANTS AND HOTELS | EDUCATION | CULTURE          | COMMUNICATION | TRANSPORT | HEALTH | HOUSING FURNISHING | HOUSING       | CLOTHING AND FOOTWEAR | TOBACCO | FOOD AND BEVERAGES | General Index       | Years             |
| 68.2               | 73.2                   | 87.5      | 99.8             | 141.4         | 88.7      | 90.2   | 83.4               | 58.4          | 104.1                 | 59.4    | 57.3               | 72.6                | 2001              |
| 69.1               | 74.0                   | 88.1      | 99.0             | 136.7         | 89.7      | 90.3   | 82.4               | 58.4          | 103.3                 | 63.4    | 57.4               | 72.7                | 2002              |
| 70.6               | 74.4                   | 88.3      | 97.1             | 131.0         | 89.6      | 90.5   | 81.5               | 58.4          | 102.8                 | 64.0    | 59.0               | 73.1                | 2003              |
| 71.5               | 74.1                   | 89.5      | 93.9             | 128.1         | 89.4      | 90.7   | 79.6               | 58.5          | 100.8                 | 64.3    | 60.8               | 73.3                | 2004              |
| 72.9               | 74.3                   | 90.7      | 92.9             | 111.1         | 90.2      | 90.5   | 80.5               | 58.3          | 99.1                  | 63.7    | 62.8               | 73.7                | 2005              |
| 78.1               | 76.1                   | 91.5      | 92.1             | 107.3         | 87.4      | 91.7   | 80.2               | 59.0          | 98.9                  | 63.8    | 66.8               | 75.1                | 2006              |
| 85.0               | 78.9                   | 88.8      | 94.1             | 106.7         | 90.1      | 91.7   | 81.5               | 65.0          | 95.5                  | 65.3    | 71.2               | 78.9                | 2007              |
| 86.4               | 81.4                   | 97.9      | 91.9             | 104.6         | 87.4      | 94.6   | 84.3               | 70.5          | 96.4                  | 68.7    | 80.9               | 83.7                | 2008              |
| 89.2               | 86.8                   | 99.3      | 93.3             | 104.7         | 88.5      | 94.6   | 86.2               | 78.1          | 97.0                  | 70.1    | 82.9               | 87.2                | 2009              |
| 93.6               | 89.8                   | 100.5     | 91.4             | 104.2         | 89.8      | 94.7   | 87.4               | 84.0          | 96.5                  | 77.9    | 86.0               | 90.5                | 2010              |
| 96.8               | 92.3                   | 96.5      | 98.5             | 98.2          | 93.0      | 94.8   | 94.3               | 93.6          | 95.2                  | 82.8    | 90.5               | 93.9                | 2011              |
| 100.2              | 95.9                   | 97.8      | 98.2             | 98.3          | 97.6      | 96.9   | 95.9               | 96.6          | 98.6                  | 92.3    | 94.5               | 96.6                | 2012              |
| 100.0              | 100.0                  | 100.0     | 100.0            | 100.0         | 100.0     | 100.0  | 100.0              | 100.0         | 100.0                 | 100.0   | 100.0              | 100.0               | 2013              |
| 100.8              | 100.8                  | 105.0     | 99.7             | 100.6         | 101.4     | 101.7  | 101.7              | 104.9         | 100.9                 | 104.6   | 101.4              | 102.2               | 2014              |
| 101.8              | 102.6                  | 106.0     | 100.0            | 99.9          | 102.4     | 104.0  | 102.6              | 107.4         | 102.1                 | 106.2   | 102.0              | 103.5               | 2015              |
| 102.5              | 103.0                  | 109.3     | 98.4             | 100.1         | 110.0     | 106.2  | 103.1              | 112.6         | 103.1                 | 121.3   | 100.7              | 105.6               | 2016              |
| 102.4              | 103.6                  | 109.8     | 95.6             | 99.2          | 107.8     | 106.2  | 101.2              | 111.8         | 100.0                 | 153.7   | 99.8               | 104.7               | 2017              |
| 68.2               | 73.2                   | 87.5      | 99.8             | 141.4         | 88.7      | 90.2   | 83.4               | 58.4          | 104.1                 | 59.4    | 57.3               | 72.6                | الربع الأول ٢٠٠١  |
| 68.2               | 73.2                   | 87.5      | 99.8             | 141.4         | 88.7      | 90.2   | 83.4               | 58.4          | 104.1                 | 59.4    | 57.3               | 72.6                | الربع الثاني ٢٠٠١ |
| 68.2               | 73.2                   | 87.5      | 99.8             | 141.4         | 88.7      | 90.2   | 83.4               | 58.4          | 104.1                 | 59.4    | 57.3               | 72.6                | الربع الثالث ٢٠٠١ |
| 68.2               | 73.2                   | 87.5      | 99.8             | 141.4         | 88.7      | 90.2   | 83.4               | 58.4          | 104.1                 | 59.4    | 57.3               | 72.6                | الربع الرابع ٢٠٠١ |
| 69.1               | 74.0                   | 88.1      | 99.0             | 136.7         | 89.7      | 90.3   | 82.4               | 58.4          | 103.3                 | 63.4    | 57.4               | 72.7                | الربع الأول ٢٠٠٢  |
| 69.1               | 74.0                   | 88.1      | 99.0             | 136.7         | 89.7      | 90.3   | 82.4               | 58.4          | 103.3                 | 63.4    | 57.4               | 72.7                | الربع الثاني ٢٠٠٢ |
| 69.1               | 74.0                   | 88.1      | 99.0             | 136.7         | 89.7      | 90.3   | 82.4               | 58.4          | 103.3                 | 63.4    | 57.4               | 72.7                | الربع الثالث ٢٠٠٢ |
| 69.1               | 74.0                   | 88.1      | 99.0             | 136.7         | 89.7      | 90.3   | 82.4               | 58.4          | 103.3                 | 63.4    | 57.4               | 72.7                | الربع الرابع ٢٠٠٢ |

Table 6 ( 4 / 2 )

Series Of Consumer Price Indices Yearly And Quarterly

سلسلة الأرقام القياسية لأسعار المستهلك الربعية و السنوية

For Main Divisions

2013 = 100

للأقسام الرئيسية

| الخدمات والسلع     | المطاعم والفنادق       | التعليم   | الثقافة والترفيه | الاتصالات     | النقل     | الصحة  | الأثاث المنزلي     | السكن وتوابعه | الملابس والاحذية      | التبغ   | الأغذية والمشروبات | الرقم القياسي العام | السنوات              |
|--------------------|------------------------|-----------|------------------|---------------|-----------|--------|--------------------|---------------|-----------------------|---------|--------------------|---------------------|----------------------|
| GOODS AND SERVICES | RESTAURANTS AND HOTELS | EDUCATION | CULTURE          | COMMUNICATION | TRANSPORT | HEALTH | HOUSING FURNISHING | HOUSING       | CLOTHING AND FOOTWEAR | TOBACCO | FOOD AND BEVERAGES | General Index       | Years                |
| 70.6               | 74.4                   | 88.3      | 97.1             | 131.0         | 89.6      | 90.5   | 81.5               | 58.4          | 102.8                 | 64.0    | 59.0               | 73.1                | الربع الأول<br>٢٠٠٣  |
| 70.6               | 74.4                   | 88.3      | 97.1             | 131.0         | 89.6      | 90.5   | 81.5               | 58.4          | 102.8                 | 64.0    | 59.0               | 73.1                | الربع الثاني<br>٢٠٠٣ |
| 70.6               | 74.4                   | 88.3      | 97.1             | 131.0         | 89.6      | 90.5   | 81.5               | 58.4          | 102.8                 | 64.0    | 59.0               | 73.1                | الربع الثالث<br>٢٠٠٣ |
| 70.6               | 74.4                   | 88.3      | 97.1             | 131.0         | 89.6      | 90.5   | 81.5               | 58.4          | 102.8                 | 64.0    | 59.0               | 73.1                | الربع الرابع<br>٢٠٠٣ |
| 71.5               | 74.1                   | 89.5      | 93.9             | 128.1         | 89.4      | 90.7   | 79.6               | 58.5          | 100.8                 | 64.3    | 60.8               | 73.3                | الربع الأول<br>٢٠٠٤  |
| 71.5               | 74.1                   | 89.5      | 93.9             | 128.1         | 89.4      | 90.7   | 79.6               | 58.5          | 100.8                 | 64.3    | 60.8               | 73.3                | الربع الثاني<br>٢٠٠٤ |
| 71.5               | 74.1                   | 89.5      | 93.9             | 128.1         | 89.4      | 90.7   | 79.6               | 58.5          | 100.8                 | 64.3    | 60.8               | 73.3                | الربع الثالث<br>٢٠٠٤ |
| 71.5               | 74.1                   | 89.5      | 93.9             | 128.1         | 89.4      | 90.7   | 79.6               | 58.5          | 100.8                 | 64.3    | 60.8               | 73.3                | الربع الرابع<br>٢٠٠٤ |
| 72.9               | 74.3                   | 90.7      | 92.9             | 111.1         | 90.2      | 90.5   | 80.5               | 58.3          | 99.1                  | 63.7    | 62.8               | 73.7                | الربع الأول<br>٢٠٠٥  |
| 72.9               | 74.3                   | 90.7      | 92.9             | 111.1         | 90.2      | 90.5   | 80.5               | 58.3          | 99.1                  | 63.7    | 62.8               | 73.7                | الربع الثاني<br>٢٠٠٥ |
| 72.9               | 74.3                   | 90.7      | 92.9             | 111.1         | 90.2      | 90.5   | 80.5               | 58.3          | 99.1                  | 63.7    | 62.8               | 73.7                | الربع الثالث<br>٢٠٠٥ |
| 72.9               | 74.3                   | 90.7      | 92.9             | 111.1         | 90.2      | 90.5   | 80.5               | 58.3          | 99.1                  | 63.7    | 62.8               | 73.7                | الربع الرابع<br>٢٠٠٥ |
| 78.1               | 76.1                   | 91.5      | 92.1             | 107.3         | 87.4      | 91.7   | 80.2               | 59.0          | 98.9                  | 63.8    | 66.8               | 75.1                | الربع الأول<br>٢٠٠٦  |
| 78.1               | 76.1                   | 91.5      | 92.1             | 107.3         | 87.4      | 91.7   | 80.2               | 59.0          | 98.9                  | 63.8    | 66.8               | 75.1                | الربع الثاني<br>٢٠٠٦ |
| 78.1               | 76.1                   | 91.5      | 92.1             | 107.3         | 87.4      | 91.7   | 80.2               | 59.0          | 98.9                  | 63.8    | 66.8               | 75.1                | الربع الثالث<br>٢٠٠٦ |
| 78.1               | 76.1                   | 91.5      | 92.1             | 107.3         | 87.4      | 91.7   | 80.2               | 59.0          | 98.9                  | 63.8    | 66.8               | 75.1                | الربع الرابع<br>٢٠٠٦ |
| 85.0               | 78.9                   | 88.8      | 94.1             | 106.7         | 90.1      | 91.7   | 81.5               | 65.0          | 95.5                  | 65.3    | 71.2               | 78.9                | الربع الأول<br>٢٠٠٧  |
| 85.0               | 78.9                   | 88.8      | 94.1             | 106.7         | 90.1      | 91.7   | 81.5               | 65.0          | 95.5                  | 65.3    | 71.2               | 78.9                | الربع الثاني<br>٢٠٠٧ |
| 85.0               | 78.9                   | 88.8      | 94.1             | 106.7         | 90.1      | 91.7   | 81.5               | 65.0          | 95.5                  | 65.3    | 71.2               | 78.9                | الربع الثالث<br>٢٠٠٧ |
| 85.0               | 78.9                   | 88.8      | 94.1             | 106.7         | 90.1      | 91.7   | 81.5               | 65.0          | 95.5                  | 65.3    | 71.2               | 78.9                | الربع الرابع<br>٢٠٠٧ |
| 86.4               | 81.4                   | 97.9      | 91.9             | 104.6         | 87.4      | 94.6   | 84.3               | 70.5          | 96.4                  | 68.7    | 80.9               | 83.7                | الربع الأول<br>٢٠٠٨  |
| 86.4               | 81.4                   | 97.9      | 91.9             | 104.6         | 87.4      | 94.6   | 84.3               | 70.5          | 96.4                  | 68.7    | 80.9               | 83.7                | الربع الثاني<br>٢٠٠٨ |
| 86.4               | 81.4                   | 97.9      | 91.9             | 104.6         | 87.4      | 94.6   | 84.3               | 70.5          | 96.4                  | 68.7    | 80.9               | 83.7                | الربع الثالث<br>٢٠٠٨ |
| 86.4               | 81.4                   | 97.9      | 91.9             | 104.6         | 87.4      | 94.6   | 84.3               | 70.5          | 96.4                  | 68.7    | 80.9               | 83.7                | الربع الرابع<br>٢٠٠٨ |



Table 6 ( 4 / 3 )

Series Of Consumer Price Indices Yearly And Quarterly

سلسلة الأرقام القياسية لأسعار المستهلك الربعية و السنوية

For Main Divisions

2013 = 100

للأقسام الرئيسية

| الخدمات والسلع     | المطاعم والفنادق       | التعليم   | الثقافة والترفيه | الاتصالات     | النقل     | الصحة  | الأثاث المنزلي     | السكن وتوابعه | الملابس والاحذية      | التبغ   | الأغذية والمشروبات | الرقم القياسي العام | السنوات              |
|--------------------|------------------------|-----------|------------------|---------------|-----------|--------|--------------------|---------------|-----------------------|---------|--------------------|---------------------|----------------------|
| GOODS AND SERVICES | RESTAURANTS AND HOTELS | EDUCATION | CULTURE          | COMMUNICATION | TRANSPORT | HEALTH | HOUSING FURNISHING | HOUSING       | CLOTHING AND FOOTWEAR | TOBACCO | FOOD AND BEVERAGES | General Index       | Years                |
| 89.2               | 86.8                   | 99.3      | 93.3             | 104.7         | 88.5      | 94.6   | 86.2               | 78.1          | 97.0                  | 70.1    | 82.9               | 87.2                | الربع الأول<br>٢٠٠٩  |
| 89.2               | 86.8                   | 99.3      | 93.3             | 104.7         | 88.5      | 94.6   | 86.2               | 78.1          | 97.0                  | 70.1    | 82.9               | 87.2                | الربع الثاني<br>٢٠٠٩ |
| 89.2               | 86.8                   | 99.3      | 93.3             | 104.7         | 88.5      | 94.6   | 86.2               | 78.1          | 97.0                  | 70.1    | 82.9               | 87.2                | الربع الثالث<br>٢٠٠٩ |
| 89.2               | 86.8                   | 99.3      | 93.3             | 104.7         | 88.5      | 94.6   | 86.2               | 78.1          | 97.0                  | 70.1    | 82.9               | 87.2                | الربع الرابع<br>٢٠٠٩ |
| 93.6               | 89.8                   | 100.5     | 91.4             | 104.2         | 89.8      | 94.7   | 87.4               | 84.0          | 96.5                  | 77.9    | 86.0               | 90.5                | الربع الأول<br>٢٠١٠  |
| 93.6               | 89.8                   | 100.5     | 91.4             | 104.2         | 89.8      | 94.7   | 87.4               | 84.0          | 96.5                  | 77.9    | 86.0               | 90.5                | الربع الثاني<br>٢٠١٠ |
| 93.6               | 89.8                   | 100.5     | 91.4             | 104.2         | 89.8      | 94.7   | 87.4               | 84.0          | 96.5                  | 77.9    | 86.0               | 90.5                | الربع الثالث<br>٢٠١٠ |
| 93.6               | 89.8                   | 100.5     | 91.4             | 104.2         | 89.8      | 94.7   | 87.4               | 84.0          | 96.5                  | 77.9    | 86.0               | 90.5                | الربع الرابع<br>٢٠١٠ |
| 93.0               | 91.7                   | 96.2      | 98.2             | 98.1          | 92.2      | 92.7   | 93.5               | 91.3          | 95.0                  | 77.7    | 88.6               | 92.9                | الربع الأول<br>٢٠١١  |
| 94.6               | 91.9                   | 96.2      | 98.7             | 98.0          | 93.1      | 95.5   | 93.8               | 93.1          | 95.2                  | 77.7    | 89.4               | 93.6                | الربع الثاني<br>٢٠١١ |
| 99.4               | 92.3                   | 96.2      | 98.9             | 98.1          | 93.3      | 95.5   | 94.6               | 94.6          | 95.2                  | 87.7    | 91.3               | 94.3                | الربع الثالث<br>٢٠١١ |
| 100.1              | 93.2                   | 97.4      | 98.0             | 98.5          | 93.2      | 95.5   | 95.3               | 95.2          | 95.5                  | 87.9    | 92.6               | 94.9                | الربع الرابع<br>٢٠١١ |
| 99.8               | 92.2                   | 97.4      | 97.4             | 98.2          | 93.6      | 97.6   | 96.3               | 95.9          | 96.3                  | 87.9    | 92.8               | 95.2                | الربع الأول<br>٢٠١٢  |
| 99.4               | 95.0                   | 97.4      | 97.3             | 98.0          | 97.4      | 95.7   | 96.0               | 96.3          | 97.6                  | 87.9    | 93.5               | 96.0                | الربع الثاني<br>٢٠١٢ |
| 100.3              | 97.5                   | 97.4      | 99.1             | 98.2          | 99.2      | 96.7   | 94.9               | 96.8          | 99.7                  | 94.8    | 94.8               | 97.0                | الربع الثالث<br>٢٠١٢ |
| 101.2              | 98.7                   | 99.1      | 99.1             | 98.7          | 100.1     | 97.5   | 96.3               | 97.5          | 100.7                 | 98.5    | 96.9               | 98.2                | الربع الرابع<br>٢٠١٢ |
| 99.6               | 100.0                  | 98.3      | 100.3            | 100.5         | 99.9      | 99.6   | 99.5               | 99.3          | 99.4                  | 99.3    | 99.2               | 99.5                | الربع الأول<br>٢٠١٣  |
| 100.1              | 99.9                   | 98.3      | 99.0             | 100.0         | 99.5      | 99.9   | 99.9               | 99.3          | 99.6                  | 99.2    | 99.6               | 99.6                | الربع الثاني<br>٢٠١٣ |
| 99.7               | 100.3                  | 98.3      | 101.0            | 99.9          | 100.2     | 100.1  | 100.0              | 100.3         | 100.2                 | 99.8    | 100.4              | 100.1               | الربع الثالث<br>٢٠١٣ |
| 100.5              | 99.9                   | 105.1     | 99.6             | 99.6          | 100.4     | 100.4  | 100.6              | 101.1         | 100.9                 | 101.7   | 100.7              | 100.8               | الربع الرابع<br>٢٠١٣ |
| 100.3              | 100.4                  | 105.1     | 99.1             | 98.7          | 101.1     | 100.7  | 101.3              | 103.8         | 100.6                 | 104.1   | 100.6              | 101.5               | الربع الأول<br>٢٠١٤  |
| 100.8              | 100.7                  | 105.1     | 98.3             | 101.5         | 100.9     | 101.0  | 101.2              | 105.3         | 100.5                 | 104.4   | 101.0              | 102.2               | الربع الثاني<br>٢٠١٤ |
| 100.9              | 100.8                  | 105.1     | 101.1            | 101.2         | 101.9     | 102.3  | 101.6              | 105.0         | 100.9                 | 104.6   | 101.8              | 102.5               | الربع الثالث<br>٢٠١٤ |
| 101.1              | 101.4                  | 104.9     | 100.3            | 100.9         | 101.6     | 102.9  | 102.8              | 105.3         | 101.5                 | 105.2   | 102.2              | 102.8               | الربع الرابع<br>٢٠١٤ |

Table 6 ( 4 / 4 )

Series Of Consumer Price Indices Yearly And Quarterly

سلسلة الأرقام القياسية لأسعار المستهلك الربعية و السنوية

For Main Divisions

2013 = 100

للأقسام الرئيسية

| السلع والخدمات     | المطاعم والفنادق       | التعليم   | الترفيه والثقافة | الإتصالات     | النقل     | الصحة  | الأثاث المنزلي     | السكن وتوابعه | الملابس والاحذية      | التبغ   | الأغذية والمشروبات | الرقم القياسي العام | السنوات              |
|--------------------|------------------------|-----------|------------------|---------------|-----------|--------|--------------------|---------------|-----------------------|---------|--------------------|---------------------|----------------------|
| GOODS AND SERVICES | RESTAURANTS AND HOTELS | EDUCATION | CULTURE          | COMMUNICATION | TRANSPORT | HEALTH | HOUSING FURNISHING | HOUSING       | CLOTHING AND FOOTWEAR | TOBACCO | FOOD AND BEVERAGES | General Index       | Years                |
| 101.4              | 102.3                  | 104.9     | 99.4             | 100.3         | 102.0     | 103.5  | 102.6              | 106.6         | 101.2                 | 105.6   | 101.5              | 103.0               | الربع الأول<br>٢٠١٥  |
| 101.7              | 102.6                  | 104.9     | 99.2             | 100.0         | 102.4     | 104.0  | 102.4              | 107.1         | 101.5                 | 106.5   | 101.9              | 103.3               | الربع الثاني<br>٢٠١٥ |
| 101.8              | 102.7                  | 104.9     | 101.5            | 99.8          | 102.8     | 103.9  | 102.7              | 107.5         | 102.5                 | 106.5   | 102.3              | 103.6               | الربع الثالث<br>٢٠١٥ |
| 102.2              | 103.0                  | 109.3     | 100.0            | 99.3          | 102.4     | 104.5  | 102.9              | 108.3         | 103.2                 | 106.3   | 102.4              | 104.0               | الربع الرابع<br>٢٠١٥ |
| 102.5              | 102.6                  | 109.3     | 98.3             | 99.6          | 110.8     | 105.3  | 103.2              | 112.2         | 103.3                 | 112.3   | 101.4              | 105.6               | الربع الأول<br>٢٠١٦  |
| 102.4              | 102.8                  | 109.3     | 98.7             | 100.5         | 110.1     | 106.4  | 103.2              | 112.8         | 103.4                 | 124.3   | 100.7              | 105.7               | الربع الثاني<br>٢٠١٦ |
| 102.7              | 103.3                  | 109.3     | 98.9             | 100.5         | 110.2     | 106.6  | 103.0              | 112.6         | 103.3                 | 124.3   | 100.7              | 105.8               | الربع الثالث<br>٢٠١٦ |
| 102.5              | 103.2                  | 109.4     | 97.9             | 99.7          | 109.0     | 106.5  | 103.2              | 112.7         | 102.4                 | 124.2   | 99.9               | 105.3               | الربع الرابع<br>٢٠١٦ |
| 102.8              | 103.6                  | 109.5     | 97.1             | 99.8          | 108.5     | 106.3  | 102.5              | 112.2         | 101.4                 | 124.4   | 99.1               | 105.0               | الربع الأول<br>٢٠١٧  |
| 102.8              | 103.6                  | 109.5     | 96.6             | 99.2          | 108.2     | 106.2  | 102.3              | 112.1         | 101.4                 | 141.3   | 100.0              | 105.0               | الربع الثاني<br>٢٠١٧ |
| 102.6              | 103.7                  | 109.8     | 95.7             | 98.9          | 107.9     | 106.2  | 101.6              | 111.6         | 100.7                 | 174.7   | 100.3              | 105.0               | الربع الثالث<br>٢٠١٧ |
| 101.7              | 103.4                  | 110.5     | 92.9             | 98.7          | 106.5     | 106.1  | 98.3               | 111.2         | 96.6                  | 174.4   | 99.9               | 104.0               | الربع الرابع<br>٢٠١٧ |
| 103.0              | 110.2                  | 109.7     | 96.7             | 100.8         | 119.7     | 110.3  | 102.9              | 113.6         | 93.5                  | 192.0   | 105.5              | 108.0               | الربع الأول<br>٢٠١٨  |
| 102.6              | 111.0                  | 110.0     | 96.4             | 100.6         | 119.2     | 110.1  | 102.7              | 111.6         | 93.1                  | 192.0   | 105.6              | 107.4               | الربع الثاني<br>٢٠١٨ |
| 102.9              | 112.1                  | 110.2     | 97.1             | 100.3         | 119.4     | 110.4  | 102.6              | 109.4         | 92.9                  | 192.0   | 107.0              | 107.3               | الربع الثالث<br>٢٠١٨ |

## Series Of Monthly And Yearly Consumer Price Indices

## سلسلة الأرقام القياسية لأسعار المستهلك الشهرية و السنوية

For Main Divisions

2013 = 100

للأقسام الرئيسية

| السنة                     | يناير | فبراير | مارس  | ابريل | مايو  | يونيو | يوليو | أغسطس | سبتمبر | أكتوبر | نوفمبر | ديسمبر | المتوسط السنوي      |
|---------------------------|-------|--------|-------|-------|-------|-------|-------|-------|--------|--------|--------|--------|---------------------|
| Year                      | Jan   | Feb    | Mar   | Apr   | May   | Jun   | Jul   | Aug   | Sep    | Oct    | Nov    | Dec    | Ann Ave             |
| <b>General Index</b>      |       |        |       |       |       |       |       |       |        |        |        |        | الرقم القياسي العام |
| 2011                      | 92.6  | 92.9   | 93.1  | 93.4  | 93.5  | 93.8  | 94.0  | 94.2  | 94.6   | 94.8   | 95.0   | 95.0   | 93.9                |
| 2012                      | 95.0  | 95.2   | 95.5  | 95.7  | 95.9  | 96.4  | 96.6  | 96.9  | 97.4   | 98.0   | 98.2   | 98.4   | 96.6                |
| 2013                      | 99.5  | 99.6   | 99.5  | 99.5  | 99.5  | 99.6  | 100.1 | 100.1 | 100.2  | 100.6  | 100.8  | 100.9  | 100.0               |
| 2014                      | 101.3 | 101.6  | 101.6 | 102.1 | 102.2 | 102.2 | 102.4 | 102.6 | 102.5  | 102.7  | 102.8  | 102.8  | 102.2               |
| 2015                      | 102.9 | 103.0  | 103.1 | 103.1 | 103.3 | 103.4 | 103.6 | 103.6 | 103.7  | 103.9  | 104.1  | 104.1  | 103.5               |
| 2016                      | 105.5 | 105.6  | 105.7 | 105.7 | 105.7 | 105.7 | 105.9 | 105.7 | 105.7  | 105.6  | 105.4  | 105.1  | 105.6               |
| 2017                      | 104.9 | 105.0  | 105.0 | 105.0 | 104.9 | 105.2 | 105.1 | 104.9 | 104.9  | 104.3  | 103.6  | 103.9  | 104.7               |
| 2018                      | 108.0 | 108.1  | 107.9 | 107.7 | 107.3 | 107.4 | 107.5 | 107.3 | 107.1  | 106.8  |        |        |                     |
| <b>FOOD AND BEVERAGES</b> |       |        |       |       |       |       |       |       |        |        |        |        | الأغذية والمشروبات  |
| 2011                      | 88.6  | 88.7   | 88.6  | 89.4  | 89.1  | 89.6  | 90.5  | 91.4  | 92.0   | 92.2   | 92.8   | 92.8   | 90.5                |
| 2012                      | 92.3  | 92.8   | 93.3  | 93.3  | 93.3  | 93.8  | 94.0  | 94.7  | 95.6   | 96.6   | 97.0   | 97.2   | 94.5                |
| 2013                      | 99.3  | 99.1   | 99.3  | 99.7  | 99.6  | 99.6  | 100.2 | 100.2 | 100.8  | 100.8  | 100.9  | 100.5  | 100.0               |
| 2014                      | 100.8 | 100.7  | 100.3 | 101.0 | 100.9 | 101.0 | 101.3 | 101.7 | 102.2  | 102.3  | 102.2  | 102.0  | 101.4               |
| 2015                      | 101.7 | 101.3  | 101.4 | 101.8 | 101.9 | 101.9 | 102.1 | 102.1 | 102.7  | 102.9  | 102.2  | 102.2  | 102.0               |
| 2016                      | 102.0 | 101.4  | 100.9 | 101.0 | 100.4 | 100.6 | 100.8 | 100.4 | 100.9  | 100.6  | 100.0  | 99.3   | 100.7               |
| 2017                      | 98.7  | 99.3   | 99.4  | 100.1 | 99.9  | 100.2 | 100.2 | 100.2 | 100.5  | 100.2  | 99.8   | 99.8   | 99.9                |
| 2018                      | 105.4 | 105.7  | 105.4 | 105.8 | 105.1 | 105.9 | 106.9 | 106.7 | 107.3  | 107.5  |        |        |                     |
| <b>TOBACCO</b>            |       |        |       |       |       |       |       |       |        |        |        |        | التبغ               |
| 2011                      | 77.7  | 77.7   | 77.7  | 77.7  | 77.7  | 77.7  | 87.6  | 87.6  | 87.9   | 87.9   | 87.9   | 87.9   | 82.8                |
| 2012                      | 87.9  | 87.9   | 87.9  | 87.9  | 87.9  | 88.0  | 94.3  | 95.1  | 95.1   | 98.2   | 98.2   | 99.1   | 92.3                |
| 2013                      | 99.3  | 99.3   | 99.3  | 98.9  | 98.9  | 99.7  | 99.2  | 99.9  | 100.4  | 99.9   | 102.3  | 102.8  | 100.0               |
| 2014                      | 103.8 | 104.6  | 103.9 | 103.9 | 104.6 | 104.7 | 104.7 | 104.1 | 104.9  | 105.0  | 105.1  | 105.5  | 104.6               |
| 2015                      | 105   | 105.8  | 105.9 | 106.5 | 106.5 | 106.5 | 106.4 | 106.5 | 106.5  | 106.5  | 106.5  | 105.8  | 106.2               |
| 2016                      | 106.6 | 106.9  | 123.4 | 124.4 | 124.3 | 124.3 | 124.3 | 124.3 | 124.3  | 124.1  | 124.3  | 124.2  | 121.3               |

## Series Of Monthly And Yearly Consumer Price Indices

## سلسلة الأرقام القياسية لأسعار المستهلك الشهرية و السنوية

For Main Divisions

2013 = 100

للأقسام الرئيسية

| السنة | يناير | فبراير | مارس  | ابريل | مايو  | يونيو | يوليو | أغسطس | سبتمبر | أكتوبر | نوفمبر | ديسمبر | المتوسط السنوي |
|-------|-------|--------|-------|-------|-------|-------|-------|-------|--------|--------|--------|--------|----------------|
| Year  | Jan   | Feb    | Mar   | Apr   | May   | Jun   | Jul   | Aug   | Sep    | Oct    | Nov    | Dec    | Ann Ave        |
| 2017  | 124.3 | 124.2  | 124.6 | 124.6 | 124.6 | 174.8 | 174.8 | 174.8 | 174.5  | 174.4  | 174.3  | 174.4  | 153.7          |
| 2018  | 192.0 | 192.1  | 192.0 | 192.0 | 192.0 | 191.9 | 192.0 | 192.0 | 192.0  | 192.1  |        |        |                |

## CLOTHING AND FOOTWEAR

الملابس والأحذية

|      |       |       |       |       |       |       |       |       |       |       |       |       |       |
|------|-------|-------|-------|-------|-------|-------|-------|-------|-------|-------|-------|-------|-------|
| 2011 | 95    | 95.0  | 95.0  | 95.1  | 95.3  | 95.3  | 95.4  | 95.1  | 95.1  | 95.3  | 95.4  | 95.7  | 95.2  |
| 2012 | 96.2  | 96.3  | 96.4  | 96.7  | 97.8  | 98.4  | 99.3  | 99.9  | 99.8  | 100.7 | 100.9 | 100.6 | 98.6  |
| 2013 | 99.2  | 99.4  | 99.5  | 99.4  | 99.4  | 99.9  | 100.1 | 100.2 | 100.3 | 100.9 | 100.9 | 100.8 | 100.0 |
| 2014 | 100.6 | 100.6 | 100.7 | 100.5 | 100.4 | 100.6 | 101.0 | 100.7 | 100.9 | 101.7 | 101.5 | 101.5 | 100.9 |
| 2015 | 100.9 | 101.2 | 101.4 | 101.5 | 101.4 | 101.7 | 102.3 | 102.3 | 102.9 | 103.3 | 103.2 | 103.1 | 102.1 |
| 2016 | 103.2 | 103.5 | 103.3 | 103.3 | 103.0 | 104.0 | 103.7 | 102.8 | 103.4 | 103.0 | 102.3 | 101.8 | 103.1 |
| 2017 | 101.4 | 101.5 | 101.4 | 101.6 | 101.2 | 101.4 | 101.4 | 101.4 | 99.3  | 97.4  | 96.8  | 95.5  | 100.0 |
| 2018 | 93.3  | 93.4  | 93.7  | 93.1  | 92.8  | 93.3  | 93.0  | 92.7  | 92.9  | 92.6  |       |       |       |

## HOUSING, WATER, ELECTRICITY, GAS AND

السكن والمياه والكهرباء والغاز و أنواع وقود أخرى

|      |       |       |       |       |       |       |       |       |       |       |       |       |       |
|------|-------|-------|-------|-------|-------|-------|-------|-------|-------|-------|-------|-------|-------|
| 2011 | 90.7  | 91.2  | 91.9  | 92.4  | 93.0  | 93.9  | 94.5  | 94.6  | 94.8  | 95.0  | 95.3  | 95.4  | 93.6  |
| 2012 | 95.8  | 95.9  | 96.0  | 96.1  | 96.2  | 96.5  | 96.6  | 96.7  | 97.2  | 97.3  | 97.5  | 97.8  | 96.6  |
| 2013 | 99.3  | 99.3  | 99.4  | 99.3  | 99.3  | 99.3  | 100.5 | 100.1 | 100.2 | 100.5 | 100.9 | 101.8 | 100.0 |
| 2014 | 103.2 | 103.9 | 104.5 | 105.0 | 105.7 | 105.3 | 105.3 | 104.9 | 104.8 | 104.9 | 105.5 | 105.5 | 104.9 |
| 2015 | 106.1 | 106.6 | 107.0 | 106.7 | 107.3 | 107.4 | 107.5 | 107.5 | 107.4 | 107.4 | 108.5 | 109.0 | 107.4 |
| 2016 | 111.5 | 112.5 | 112.6 | 112.3 | 113.0 | 113.1 | 112.6 | 112.7 | 112.6 | 112.2 | 113.1 | 113.0 | 112.6 |
| 2017 | 112.3 | 112.3 | 112.1 | 111.8 | 112.0 | 112.4 | 111.6 | 110.9 | 112.2 | 111.7 | 110.2 | 111.9 | 111.8 |
| 2018 | 113.8 | 113.8 | 113.2 | 112.4 | 111.6 | 110.8 | 110.2 | 109.5 | 108.6 | 107.7 |       |       |       |

## Series Of Monthly And Yearly Consumer Price Indices

## سلسلة الأرقام القياسية لأسعار المستهلك الشهرية و السنوية

For Main Divisions

2013 = 100

للأقسام الرئيسية

| السنة | يناير | فبراير | مارس | ابريل | مايو | يونيو | يوليو | أغسطس | سبتمبر | أكتوبر | نوفمبر | ديسمبر | المتوسط السنوي |
|-------|-------|--------|------|-------|------|-------|-------|-------|--------|--------|--------|--------|----------------|
| Year  | Jan   | Feb    | Mar  | Apr   | May  | Jun   | Jul   | Aug   | Sep    | Oct    | Nov    | Dec    | Ann Ave        |

## FURNISHINGS, HOUSEHOLD EQUIPMENT AND

تأثيث وتجهيزات المنزل

|      |       |       |       |       |       |       |       |       |       |       |       |       |       |
|------|-------|-------|-------|-------|-------|-------|-------|-------|-------|-------|-------|-------|-------|
| 2011 | 93.4  | 93.4  | 93.6  | 93.6  | 93.7  | 94.0  | 94.3  | 94.5  | 94.9  | 95.2  | 95.3  | 95.5  | 94.3  |
| 2012 | 96.3  | 96.3  | 96.2  | 95.7  | 95.9  | 96.4  | 94.7  | 94.8  | 95.1  | 95.9  | 96.0  | 96.9  | 95.9  |
| 2013 | 99.1  | 99.7  | 99.8  | 99.8  | 100.0 | 100.0 | 99.7  | 100.1 | 100.2 | 100.5 | 100.5 | 100.8 | 100.0 |
| 2014 | 101.1 | 101.6 | 101.3 | 101.1 | 101.4 | 101.1 | 101.1 | 101.7 | 102.0 | 102.7 | 102.9 | 102.7 | 101.7 |
| 2015 | 102.8 | 102.7 | 102.3 | 102.4 | 102.3 | 102.5 | 102.5 | 102.7 | 102.9 | 102.8 | 102.9 | 102.8 | 102.6 |
| 2016 | 103.2 | 103.1 | 103.3 | 103.3 | 103.2 | 103.0 | 102.9 | 102.7 | 103.3 | 103.5 | 103.0 | 102.9 | 103.1 |
| 2017 | 102.4 | 102.6 | 102.5 | 102.6 | 102.4 | 102.1 | 102.1 | 102.1 | 100.5 | 99.5  | 98.0  | 97.6  | 101.2 |
| 2018 | 102.9 | 102.9 | 102.8 | 102.7 | 102.6 | 102.8 | 102.6 | 102.6 | 102.7 | 102.3 |       |       |       |

## HEALTH

الصحة

|      |       |       |       |       |       |       |       |       |       |       |       |       |       |
|------|-------|-------|-------|-------|-------|-------|-------|-------|-------|-------|-------|-------|-------|
| 2011 | 92.7  | 92.7  | 92.7  | 95.5  | 95.5  | 95.5  | 95.5  | 95.5  | 95.5  | 95.4  | 95.4  | 95.7  | 94.8  |
| 2012 | 97.8  | 97.5  | 97.5  | 95.7  | 95.7  | 95.8  | 96.7  | 96.7  | 96.7  | 97.3  | 97.2  | 98.0  | 96.9  |
| 2013 | 99.4  | 99.7  | 99.6  | 99.8  | 99.9  | 99.9  | 100.2 | 100.1 | 100.0 | 100.4 | 100.4 | 100.5 | 100.0 |
| 2014 | 100.7 | 100.7 | 100.6 | 101.1 | 101.0 | 101.0 | 102.1 | 102.3 | 102.5 | 102.9 | 102.9 | 103.0 | 101.7 |
| 2015 | 103.3 | 103.5 | 103.6 | 104.0 | 104.0 | 104.0 | 103.9 | 103.8 | 103.8 | 104.6 | 104.5 | 104.5 | 104.0 |
| 2016 | 105.1 | 105.3 | 105.6 | 106.4 | 106.5 | 106.4 | 106.6 | 106.5 | 106.5 | 106.6 | 106.6 | 106.4 | 106.2 |
| 2017 | 106.3 | 106.4 | 106.2 | 106.2 | 106.3 | 106.2 | 106.2 | 106.2 | 106.1 | 106.1 | 106.1 | 106.1 | 106.2 |
| 2018 | 110.2 | 110.3 | 110.2 | 110.1 | 110.1 | 110.1 | 110.5 | 110.4 | 110.4 | 110.3 |       |       |       |

## TRANSPORT

النقل

|      |       |       |       |       |       |       |       |       |       |       |       |       |       |
|------|-------|-------|-------|-------|-------|-------|-------|-------|-------|-------|-------|-------|-------|
| 2011 | 91.5  | 92.6  | 92.6  | 93.0  | 93.0  | 93.3  | 93.3  | 93.3  | 93.3  | 93.1  | 93.2  | 93.3  | 93.0  |
| 2012 | 93.2  | 93.2  | 94.5  | 95.8  | 98.0  | 98.5  | 98.7  | 99.2  | 99.8  | 99.9  | 100.0 | 100.3 | 97.6  |
| 2013 | 100   | 99.8  | 99.8  | 99.6  | 99.5  | 99.4  | 100.6 | 100.4 | 99.6  | 100.3 | 100.5 | 100.5 | 100.0 |
| 2014 | 100.7 | 101.5 | 101.0 | 100.9 | 100.6 | 101.2 | 101.7 | 101.9 | 101.9 | 101.5 | 101.5 | 101.8 | 101.4 |
| 2015 | 102   | 101.9 | 102.0 | 102.1 | 102.4 | 102.7 | 103.1 | 102.5 | 102.7 | 102.5 | 102.6 | 102.3 | 102.4 |
| 2016 | 110.5 | 110.7 | 111.1 | 110.4 | 110.3 | 109.7 | 110.6 | 110.2 | 110.0 | 109.2 | 109.3 | 108.6 | 110.1 |

Table 7 ( 6 / 4 )

Series Of Monthly And Yearly Consumer Price Indices

سلسلة الأرقام القياسية لأسعار المستهلك الشهرية و السنوية

For Main Divisions

2013 = 100

للأقسام الرئيسية

| السنة                         | يناير | فبراير | مارس  | ابريل | مايو  | يونيو | يوليو | أغسطس | سبتمبر | أكتوبر | نوفمبر | ديسمبر | المتوسط السنوي   |
|-------------------------------|-------|--------|-------|-------|-------|-------|-------|-------|--------|--------|--------|--------|------------------|
| Year                          | Jan   | Feb    | Mar   | Apr   | May   | Jun   | Jul   | Aug   | Sep    | Oct    | Nov    | Dec    | Ann Ave          |
| 2017                          | 108.4 | 108.7  | 108.3 | 108.3 | 108.2 | 108.1 | 108.1 | 108.1 | 107.5  | 106.7  | 106.4  | 106.2  | 107.8            |
| 2018                          | 119.8 | 119.6  | 119.6 | 119.2 | 119.1 | 119.3 | 119.3 | 119.4 | 119.4  | 119.0  |        |        |                  |
| <b>COMMUNICATION</b>          |       |        |       |       |       |       |       |       |        |        |        |        | الإتصالات        |
| 2011                          | 98.1  | 98.1   | 98.0  | 98.0  | 98.0  | 98.0  | 98.0  | 98.0  | 98.3   | 98.6   | 98.6   | 98.2   | 98.2             |
| 2012                          | 98.2  | 98.4   | 98.1  | 97.9  | 98.0  | 98.0  | 98.2  | 98.2  | 98.2   | 98.4   | 98.4   | 99.3   | 98.3             |
| 2013                          | 100.7 | 100.6  | 100.2 | 100.0 | 99.9  | 100.1 | 100.1 | 99.6  | 99.9   | 99.6   | 99.7   | 99.5   | 100.0            |
| 2014                          | 98.9  | 98.8   | 98.5  | 101.6 | 101.5 | 101.4 | 101.3 | 101.3 | 101.0  | 101.0  | 101.0  | 100.8  | 100.6            |
| 2015                          | 100.3 | 100.2  | 100.5 | 100.1 | 99.8  | 100.0 | 99.7  | 99.5  | 100.3  | 99.6   | 99.4   | 99.1   | 99.9             |
| 2016                          | 99.3  | 99.4   | 100.0 | 100.3 | 100.6 | 100.8 | 100.8 | 100.8 | 100.0  | 100.1  | 99.7   | 99.5   | 100.1            |
| 2017                          | 99.8  | 99.8   | 99.9  | 99.6  | 99.0  | 98.9  | 98.9  | 98.9  | 98.7   | 98.7   | 98.7   | 98.7   | 99.1             |
| 2018                          | 100.9 | 100.8  | 100.8 | 100.7 | 100.6 | 100.4 | 100.3 | 100.4 | 100.1  | 100.1  |        |        |                  |
| <b>RECREATION AND CULTURE</b> |       |        |       |       |       |       |       |       |        |        |        |        | الترفيه والثقافة |
| 2011                          | 98.3  | 98.2   | 98.2  | 98.3  | 98.6  | 99.2  | 99.5  | 98.7  | 98.5   | 98.4   | 98.0   | 97.7   | 98.5             |
| 2012                          | 97.6  | 97.2   | 97.5  | 97.4  | 97.1  | 97.4  | 98.9  | 99.1  | 99.2   | 99.0   | 99.2   | 99.0   | 98.2             |
| 2013                          | 100.7 | 100.3  | 100.1 | 99.1  | 98.9  | 99.1  | 100.5 | 101.5 | 101.0  | 99.6   | 99.7   | 99.5   | 100.0            |
| 2014                          | 99.0  | 99.1   | 99.0  | 98.3  | 98.4  | 98.3  | 101.0 | 101.3 | 101.1  | 100.2  | 100.3  | 100.4  | 99.7             |
| 2015                          | 99.9  | 99.1   | 99.2  | 99.1  | 99.0  | 99.6  | 101.7 | 101.7 | 101.1  | 100.5  | 100.0  | 99.6   | 100.0            |
| 2016                          | 98.3  | 98.3   | 98.3  | 98.6  | 98.7  | 98.8  | 98.8  | 99.1  | 98.7   | 98.4   | 98.0   | 97.4   | 98.5             |
| 2017                          | 97.5  | 97.1   | 96.8  | 96.9  | 96.7  | 96.4  | 96.4  | 96.4  | 94.5   | 93.5   | 92.9   | 92.2   | 95.6             |
| 2018                          | 96.8  | 96.7   | 96.5  | 96.4  | 96.4  | 96.5  | 97.5  | 97.3  | 96.6   | 96.5   |        |        |                  |

## Series Of Monthly And Yearly Consumer Price Indices

سلسلة الأرقام القياسية لأسعار المستهلك الشهرية و السنوية

For Main Divisions

2013 = 100

للأقسام الرئيسية

| السنة | يناير | فبراير | مارس | أبريل | مايو | يونيو | يوليو | أغسطس | سبتمبر | أكتوبر | نوفمبر | ديسمبر | المتوسط السنوي |
|-------|-------|--------|------|-------|------|-------|-------|-------|--------|--------|--------|--------|----------------|
| Year  | Jan   | Feb    | Mar  | Apr   | May  | Jun   | Jul   | Aug   | Sep    | Oct    | Nov    | Dec    | Ann Ave        |

## EDUCATION

التعليم

|      |       |       |       |       |       |       |       |       |       |       |       |       |       |
|------|-------|-------|-------|-------|-------|-------|-------|-------|-------|-------|-------|-------|-------|
| 2011 | 96.2  | 96.2  | 96.2  | 96.2  | 96.2  | 96.2  | 96.2  | 96.2  | 96.2  | 97.4  | 97.4  | 97.4  | 96.5  |
| 2012 | 97.4  | 97.4  | 97.4  | 97.4  | 97.4  | 97.4  | 97.4  | 97.4  | 97.4  | 99.1  | 99.1  | 99.1  | 97.8  |
| 2013 | 98.3  | 98.3  | 98.3  | 98.3  | 98.3  | 98.3  | 98.3  | 98.3  | 98.3  | 105.1 | 105.1 | 105.1 | 100.0 |
| 2014 | 105.1 | 105.1 | 105.1 | 105.1 | 105.1 | 105.1 | 105.1 | 105.1 | 105.1 | 104.9 | 104.9 | 104.9 | 105.1 |
| 2015 | 104.9 | 104.9 | 104.9 | 104.9 | 104.9 | 104.9 | 104.9 | 104.9 | 104.9 | 109.3 | 109.3 | 109.3 | 106.0 |
| 2016 | 109.3 | 109.3 | 109.3 | 109.3 | 109.3 | 109.3 | 109.3 | 109.3 | 109.3 | 109.4 | 109.4 | 109.4 | 109.3 |
| 2017 | 109.5 | 109.5 | 109.5 | 109.5 | 109.5 | 109.5 | 109.5 | 109.5 | 110.5 | 110.5 | 110.5 | 110.5 | 109.8 |
| 2018 | 109.7 | 109.7 | 109.7 | 110.0 | 110.0 | 110.0 | 110.0 | 110.0 | 110.7 | 110.7 |       |       |       |

## RESTAURANTS AND HOTELS

المطاعم والفنادق

|      |       |       |       |       |       |       |       |       |       |       |       |       |       |
|------|-------|-------|-------|-------|-------|-------|-------|-------|-------|-------|-------|-------|-------|
| 2011 | 91.7  | 91.7  | 91.7  | 91.9  | 91.9  | 91.9  | 92.4  | 92.5  | 92.0  | 93.5  | 93.3  | 92.9  | 92.3  |
| 2012 | 92.1  | 92.3  | 92.3  | 94.1  | 94.9  | 95.9  | 97.6  | 97.6  | 97.4  | 98.3  | 99.2  | 98.5  | 95.9  |
| 2013 | 100   | 100.2 | 99.7  | 99.7  | 100.0 | 99.9  | 100.2 | 100.3 | 100.4 | 100.2 | 100.0 | 99.5  | 100.0 |
| 2014 | 100.5 | 100.5 | 100.3 | 100.7 | 100.8 | 100.6 | 100.7 | 101.4 | 100.3 | 101.5 | 101.4 | 101.3 | 100.8 |
| 2015 | 101.9 | 102.4 | 102.6 | 102.6 | 102.4 | 102.8 | 102.8 | 102.8 | 102.5 | 102.5 | 103.5 | 103.0 | 102.7 |
| 2016 | 102.7 | 102.5 | 102.7 | 102.6 | 102.7 | 103.1 | 103.3 | 103.4 | 103.1 | 103.2 | 103.2 | 103.2 | 103.0 |
| 2017 | 103.9 | 103.4 | 103.4 | 103.5 | 103.5 | 103.8 | 103.8 | 103.8 | 103.5 | 103.1 | 102.9 | 104.1 | 103.6 |
| 2018 | 109.9 | 110.4 | 110.4 | 111.0 | 110.9 | 111.1 | 111.7 | 112.5 | 112.2 | 112.0 |       |       |       |

## MISCELLANEOUS GOODS AND SERVICES

السلع والخدمات الشخصية المتنوعة

|      |       |       |       |       |       |       |       |       |       |       |       |       |       |
|------|-------|-------|-------|-------|-------|-------|-------|-------|-------|-------|-------|-------|-------|
| 2011 | 92.9  | 92.9  | 93.3  | 93.5  | 95.2  | 95.2  | 99.0  | 98.6  | 100.5 | 100.5 | 99.7  | 100.2 | 96.8  |
| 2012 | 99.5  | 99.8  | 100.1 | 100.1 | 98.4  | 99.6  | 99.8  | 99.9  | 101.1 | 101.1 | 101.2 | 101.2 | 100.2 |
| 2013 | 98.8  | 100.1 | 100.0 | 99.9  | 100.1 | 100.3 | 99.1  | 100.1 | 100.0 | 100.5 | 100.5 | 100.6 | 100.0 |
| 2014 | 99.8  | 100.3 | 100.7 | 100.7 | 100.6 | 101.1 | 100.1 | 101.5 | 101.2 | 101.0 | 101.1 | 101.3 | 100.8 |
| 2015 | 100.8 | 101.8 | 101.7 | 101.7 | 101.5 | 101.9 | 101.6 | 101.9 | 102.0 | 102.0 | 102.2 | 102.3 | 101.8 |
| 2016 | 102.4 | 102.4 | 102.6 | 102.6 | 102.6 | 102.0 | 103.6 | 102.6 | 101.9 | 102.0 | 102.7 | 102.9 | 102.5 |

## Series Of Monthly And Yearly Consumer Price Indices

## سلسلة الأرقام القياسية لأسعار المستهلك الشهرية و السنوية

For Main Divisions

2013 = 100

للأقسام الرئيسية

| السنة | يناير | فبراير | مارس  | ابريل | مايو  | يونيو | يوليو | أغسطس | سبتمبر | أكتوبر | نوفمبر | ديسمبر | المتوسط السنوي |
|-------|-------|--------|-------|-------|-------|-------|-------|-------|--------|--------|--------|--------|----------------|
| Year  | Jan   | Feb    | Mar   | Apr   | May   | Jun   | Jul   | Aug   | Sep    | Oct    | Nov    | Dec    | Ann Ave        |
| 2017  | 102.8 | 102.7  | 102.8 | 102.8 | 102.7 | 102.8 | 102.8 | 102.8 | 102.0  | 102.1  | 101.6  | 101.3  | 102.4          |
| 2018  | 103.2 | 103.0  | 102.9 | 102.4 | 102.3 | 103.0 | 103.3 | 103.1 | 102.4  | 102.2  |        |        |                |



