

متوسطات الأسعار والتغيرات الشهرية والربعية والسنوية لجميع المدن (شهر يناير ٢٠١٠)
Average prices monthly, quarterly and annual changes for All cities (January 2010)

Table 1-1(1)

جدول ١-١ (١)

Item	Unit	متوسطات الاسعار Average Prices				نسبة التغير من يناير ٢٠١٠ إلى percent change for JAN 2010 to			الوحدة	البند
		يناير JAN 2010	ديسمبر DEC 2009	أكتوبر OCT 2009	يناير JAN 2009	ديسمبر DEC 2009	أكتوبر OCT 2009	يناير JAN 2009		
		Goods of final Consumption أولا : سلع الاستهلاك النهائي								
Food commodities السلع الغذائية										
Wheat flour, local, brown(Grain Silos)	1kg	2.16	2.26	2.34	2.19	-4.43	-7.62	-1.42	كجم ١	دقيق قمح محلي (صوامع الغلال)
Wheat flour, local,white(Grain Silos)	2kg	2.86	2.90	3.01	3.07	-1.41	-5.01	-6.93	كجم ٢	دقيق محلي أبيض(صوامع الغلال)
Rice, Basmati, White Indian (Al Mehideb)	10kg	77.60	77.69	79.58	88.36	-0.12	-2.49	-12.18	كجم ١٠	أرز بسمتي أبيض هندي(المهيدب)
Rice, Maza Indian(Abu Kas)	10kg	61.87	62.35	65.20	76.71	-0.77	-5.11	-19.35	كجم ١٠	أرز مزة هندي (أبو كاس)
Sheariya, Batwni	250gm	4.84	4.82	4.83	4.88	0.52	0.21	-0.90	عبوة ٢٥٠ جم	شعيرية بيتوني
Macaroni, Batwni, Local	500gm	5.49	5.49	5.56	6.24	0.07	-1.24	-11.92	عبوة ٥٠٠ جم	مكرونه بيتوني محلي
Soup of Oats, canned (Quaker)	500gm	7.60	7.66	7.68	7.39	-0.78	-0.99	2.88	عبوة ٥٠٠ جم	شوربة علب شوفان
Bread, white	4loaves	1.00	1.00	1.00	1.00	0.00	0.00	0.00	٤ أرغفة	خبز أبيض مفرد
Cattle Meat, fresh	1kg	28.87	28.75	28.97	28.13	0.44	-0.32	2.65	كجم ١	لحم بقر طازج
Sheep Meat, fresh	1kg	36.71	36.77	36.02	34.80	-0.16	1.94	5.49	كجم ١	لحم ضأن طازج
Camel Meat, fresh	1kg	32.23	31.69	32.07	29.69	1.72	0.51	8.56	كجم ١	لحم جمل طازج
Sheep Meat, cooled imported	1kg	31.73	32.51	30.58	27.57	-2.41	3.76	15.07	كجم ١	لحم ضأن مبرد مستورد
Chicken, fresh, local (Faqih)	900gm	10.61	10.41	10.34	10.45	1.98	2.60	1.60	كجم ٩٠٠	دجاج طازج محلي(فقيه)
Chicken, frozen, local (Al wataniya)	900gm	9.68	9.56	9.60	9.70	1.29	0.90	-0.13	كجم ٩٠٠	دجاج مجمد محلي(الوطنية)
Chicken, frozen imported (Doux)	900gm	9.27	9.22	9.19	10.49	0.48	0.89	-11.63	كجم ٩٠٠	دجاج مجمد مستورد(دو)
Fish, fresh, (Kanaad)	1kg	35.93	35.80	35.82	31.99	0.37	0.31	12.33	كجم ١	سمك طازج كنعد
Fish, fresh, (Hamour)	1kg	28.90	28.98	29.44	26.78	-0.27	-1.85	7.90	كجم ١	سمك طازج هامور
Shrimp, peeled, fresh	1kg	45.82	43.89	40.62	40.27	4.39	12.81	13.77	كجم ١	روبيان طازج مقشر
Milk, fresh, local (Al Maraai)	1L	4.00	4.00	4.00	4.02	0.00	0.00	-0.57	لتر	حليب طازج محلي(المراعي)
Milk, Liquid, Canned (Boni)	170gm	1.95	1.91	1.93	1.98	2.25	0.98	-1.21	كجم ١٧٠	حليب سائل معلب(بوني)
Milk, Powder, canned (Nido)	1.8kg	52.40	52.27	52.28	61.80	0.24	0.22	-15.21	كجم ١,٨	حليب بودرة معلب(نيدو)
)Milk, Newborn Babies (Similac 1)	400 gm	26.12	26.00	25.59	24.81	0.45	2.08	5.26	كجم ٤٠٠	حليب أطفال حديثي الولادة(سميلاك ١)
Milk, fresh, local (Al Saffi)	1L	4.00	4.00	4.00	4.06	0.00	0.00	-1.57	لتر	لبن طازج محلي(الصافي)
Yoghurt, (Al Saffi)	170gm	1.00	1.00	1.00	1.03	0.00	0.00	-3.10	عبوة ١٧٠ جم	لبن زبادي - روب(الصافي)
Cream, (Al Tag)	155 gm	4.18	4.34	4.27	4.36	-3.69	-2.18	-4.06	عبوة ١٥٥ جم	قشطة التاج

متوسطات الأسعار والتغيرات الشهرية والربعية والسنوية لجميع المدن (شهر يناير ٢٠١٠)
Average prices monthly, quarterly and annual changes for All cities (January 2010)

Table 1-1(2)

جدول ١-١ (٢)

Item	Unit	متوسطات الاسعار Average Prices				نسبة التغير من يناير ٢٠١٠ إلى percent change for JAN 2010 to			الوحدة	البند
		يناير JAN 2010	ديسمبر DEC 2009	أكتوبر OCT 2009	يناير JAN 2009	ديسمبر DEC 2009	أكتوبر OCT 2009	يناير JAN 2009		
		Food commodities								
السلع الغذائية										
Cheese, Canned, Schieder (Kraft)	113gm	4.40	4.46	4.40	4.44	-1.26	-0.05	-0.81	١١٣ جم	جين شيدر علب(كرفت)
Cheese, Cupped, Local (Al Marrai)	140gm	5.12	5.05	5.00	5.19	1.43	2.36	-1.41	١٤٠ جم	جين كاسات محلي(المراعي)
Cheese, Cupped imported, (Kraft)	140gm	5.81	5.88	5.83	5.90	-1.27	-0.39	-1.59	١٤٠ جم	جين كاسات مستورد(كرفت)
Cheese, triangles (Lavache quri)	Pack	3.51	4.09	3.54	3.46	-14.30	-1.04	1.48	علبة	جبن مثلثات(لافش كيري)
Eggs, local, medium	plate	12.64	12.16	10.70	13.88	3.94	18.16	-8.93	طبق	بيض محلي
Butter, Lurpak	100gm	3.32	3.46	3.52	3.74	-3.88	-5.57	-11.15	١٠٠ جم	زبد (لورباك)
Olive oil, imported (Al Wazir)	500ml	14.77	14.69	14.80	15.30	0.56	-0.24	-3.50	٥٠٠ مل	زيت زيتون مستورد(الوزير)
Maize oil, (cooking), Afiya	1.8L	18.67	18.53	18.91	21.35	0.79	-1.26	-12.54	١,٨ لتر	زيت ذرة (للطهي) عافية
Vegetable oil, (frying) Al arabi	1.8L	13.69	13.72	13.72	15.70	-0.23	-0.20	-12.82	١,٨ لتر	زيت نباتي (للقلي)العربي
Pumpkin	1kg	4.15	4.10	4.06	4.46	1.22	2.32	-6.92	١ كجم	قرع عصلي
Cabbage, white	1kg	2.81	2.99	3.53	3.12	-6.01	-20.35	-9.81	١ كجم	ملفوف أبيض
Parsley	Bundle	0.93	0.92	0.97	0.99	0.87	-3.83	-5.88	حزمة	بقونس
Spinach	Bundle	1.01	0.98	1.02	1.04	3.49	-0.88	-3.26	حزمة	سبانخ
Beans, green	1kg	7.05	7.69	10.50	9.07	-8.26	-32.86	-22.23	١ كجم	فاصوليا خضراء
Tomatoes, local	1kg	3.76	3.91	4.49	4.44	-3.83	-16.11	-15.28	١ كجم	طماطم محلي
Tomatoes, imported	1kg	3.97	3.97	4.06	4.59	0.10	-2.19	-13.54	١ كجم	طماطم مستورد
Garlic, Chinese	1kg	6.69	6.94	5.28	3.88	-3.63	26.72	72.56	١ كجم	ثوم صيني
Okra, local	1kg	13.47	12.28	12.65	13.36	9.69	6.47	0.80	١ كجم	بامية محلي
Corchorus, local	Bundle	2.10	2.10	2.11	2.51	-0.05	-0.33	-16.13	حزمة	ملوخية محلي
Eggplants, black, local	1kg	3.39	3.41	3.79	4.40	-0.38	-10.47	-22.90	١ كجم	باننجان أسود محلي
Zucchini, local	1kg	4.31	4.34	5.71	5.46	-0.69	-24.59	-21.10	١ كجم	كوسة محلي
Cucumbers, local	1kg	3.62	3.74	4.27	5.97	-3.26	-15.31	-39.40	١ كجم	خيار محلي
Peppers, green, local	1kg	6.37	6.54	6.45	7.13	-2.60	-1.30	-10.74	١ كجم	فلفل أخضر بارد محلي
Chili, green, local	1kg	7.04	7.17	7.37	8.37	-1.85	-4.50	-15.85	١ كجم	فلفل أخضر حار محلي
Lettuce, local	1kg	4.12	4.34	4.95	4.91	-5.03	-16.76	-16.12	١ كجم	خس محلي

متوسطات الأسعار والتغيرات الشهرية والربعية والسنوية لجميع المدن (شهر يناير ٢٠١٠)
Average prices monthly, quarterly and annual changes for All cities (January 2010)

Table 1-1(3)

جدول ١-١ (٣)

Item	Unit	متوسطات الاسعار Average Prices				نسبة التغير من يناير ٢٠١٠ إلى percent change for JAN 2010 to			الوحدة	البند
		يناير	ديسمبر	أكتوبر	يناير	ديسمبر	أكتوبر	يناير		
		JAN 2010	DEC 2009	OCT 2009	JAN 2009	DEC 2009	OCT 2009	JAN 2009		
Food commodities										
السلع الغذائية										
WaterCress, local	Bundle	0.95	0.93	0.99	0.96	2.38	-4.05	-1.04	حزمة	جرجير محلي
Onion, local	1kg	2.66	2.66	2.54	2.66	0.00	4.81	0.08	اكجم	بصل مدور محلي
Onion, imported	1kg	2.99	2.89	2.79	3.10	3.39	7.02	-3.58	اكجم	بصل مدور مستورد
Beans, Medammes (Hadaeq California)	Pack	2.61	2.74	2.68	2.14	-4.53	-2.68	22.07	علبة	فول مدمس(حداق كاليفورنيا)
Tomatoes, Paste, local (Saudia	135gm	1.35	1.37	1.34	1.34	-1.32	0.37	0.97	١٣٥ جم	صلصة طماطم محلي(السعودية)
Lentils	1kg	10.12	9.90	10.14	11.31	2.27	-0.15	-10.50	اكجم	عدس
Potatoes, medium, local	1kg	2.80	3.01	3.52	3.01	-7.03	-20.40	-6.97	اكجم	بطاطس وسط محلي
Carrots, local	1kg	3.49	3.73	3.72	3.70	-6.41	-6.23	-5.60	اكجم	جزر محلي
Fig, local	1kg	10.53	10.31	10.42	9.53	2.08	1.04	10.44	اكجم	تين محلي
Plums	1kg	13.14	11.71	9.82	13.90	12.27	33.87	-5.42	اكجم	برقوق / بخارى تركي
Banana, Philippines Alsharbatli	1kg	4.56	4.70	4.65	4.58	-3.10	-2.00	-0.46	اكجم	موز الشريظلي الفلبين
Apples, red, American	1kg	6.72	6.73	6.72	6.84	-0.09	0.04	-1.78	اكجم	تفاح أحمر أمريكي
Apples, Yellow, Iranian	1kg	5.96	6.06	5.90	5.61	-1.65	0.92	6.19	اكجم	تفاح أصفر إيراني
Grapes, local	1kg	10.27	9.57	7.48	11.30	7.24	37.29	-9.17	اكجم	عنب محلي
Grapes, Lebanese	1kg	9.44	9.45	9.46	9.49	-0.10	-0.16	-0.46	اكجم	عنب لبناني
Orange, Abu Sorra Egyptian	1kg	4.47	4.81	4.82	4.22	-7.13	-7.31	5.88	اكجم	برتقال أبو صرة مصري
Mandarin, Pakistani	1kg	5.61	6.57	7.93	5.14	-14.65	-29.22	9.10	اكجم	يوسفي باكستاني
Watermelon, local	1kg	2.11	1.84	1.52	2.21	14.39	38.64	-4.88	اكجم	حبيب (بطيخ) محلي
Melon, local	1kg	3.61	3.21	2.72	4.27	12.46	32.61	-15.43	اكجم	شمام محلي
Pears, Medium, Lebanese	1kg	8.96	9.36	9.22	10.26	-4.20	-2.80	-12.63	اكجم	كمثرى وسط لبناني
Dates, Rotab	1kg	12.84	13.42	12.47	15.28	-4.30	3.02	-15.96	اكجم	تمر (رطب)
Peach, Lebanese	1kg	13.38	11.46	9.35	15.32	16.72	43.16	-12.65	اكجم	خوخ لبناني
Pomegranates, Indian	1kg	9.77	9.62	8.29	10.78	1.59	17.85	-9.37	اكجم	رمان هندي
Lemon, medium, Africa	1kg	5.89	6.17	5.76	6.29	-4.50	2.31	-6.30	اكجم	ليمون وسط أفريقي
Mango, Pakistani	1kg	11.36	11.55	11.36	12.08	-1.66	-0.06	-6.02	اكجم	منجا باكستاني

متوسطات الأسعار والتغيرات الشهرية والربعية والسنوية لجميع المدن (شهر يناير ٢٠١٠)
Average prices monthly, quarterly and annual changes for All cities (January 2010)

Table 1-1(4)

جدول ١-١ (٤)

Item	Unit	متوسطات الاسعار Average Prices				نسبة التغير من يناير ٢٠١٠ إلى percent change for JAN 2010 to			الوحدة	البند
		يناير	ديسمبر	أكتوبر	يناير	ديسمبر	أكتوبر	يناير		
		JAN 2010	DEC 2009	OCT 2009	JAN 2009	DEC 2009	OCT 2009	JAN 2009		
السلع الغذائية										
Food commodities										
Dates, (Maknoz, Khilas)	1kg	15.80	16.49	16.26	16.81	-4.20	-2.80	-6.00	كجم	تمر (مكتوز) إخصاص
Olives, black, Spanish	1kg	14.46	14.56	14.53	14.34	-0.64	-0.43	0.90	كجم	زيتون أسود أسباني
Sugar, soft, Al Ossra	10kg	33.69	29.96	28.49	23.40	12.46	18.26	44.01	كجم ١٠	سكر ناعم (الاسرة)
Honey, imported (Langilies)	1kg	45.81	45.16	44.29	40.96	1.46	3.44	11.85	كجم	عسل نحل مستورد (لانجليز)
Tea, black, loose	1.5kg	39.38	39.10	38.37	39.38	0.72	2.64	0.00	كجم ١,٥	شاي أسود فرط (ربيع)
Coffee beans, Hrari	1kg	25.67	25.12	25.29	23.44	2.16	1.49	9.51	كجم	بن حب - هرري
Coffee beans, Loqmati	1kg	19.89	19.16	19.68	17.40	3.78	1.07	14.32	كجم	بن حب - لقمتي
Coffee, instant, (Nescafé)	100gm	16.87	16.72	16.80	15.51	0.89	0.37	8.74	جم ١٠٠	قهوة سريعة التحضير (نيسكافيه)
Cardamom, American	1kg	101.91	94.13	83.72	67.08	8.26	21.73	51.91	كجم	هيل أمريكي
Cardomom, Indian	1kg	111.94	101.28	90.75	80.13	10.52	23.35	39.71	كجم	هيل هندي
Soft Drinks	Pack	1.50	1.48	1.00	1.00	1.08	50.00	50.00	علبه	مشروبات غازية محلي
Water, Healthy	1.5L	1.65	1.69	1.66	1.67	-2.72	-0.72	-1.44	لتر ١,٥	مياه صحية
Juice, orange, canned local (Jordanian)	Pack	1.00	1.00	1.00	1.00	0.00	0.00	0.00	علبه	عصير برتقال معلب محلي (رائي)
السلع غير الغذائية										
Non-food goods										
Cigarettes, Marlboro	Pack	7.00	7.00	6.88	6.00	0.00	1.70	16.67	علبه	سجائر مالبورو
Men summer dress (Al Aseel)	thope	75.65	75.44	76.08	75.16	0.27	-0.56	0.65	ثوب	ثوب صيفي رجالي (الأصيل)
Shemagh, (Al Bassam, mark 12)	shemagh	93.71	94.51	94.79	94.92	-0.84	-1.14	-1.27	شماغ	شماغ (البسام) بصمة ١٢
Egal, Syrian	Egal	22.93	23.83	23.67	21.97	-3.78	-3.11	4.40	عقال	عقال سوري
Shirt, internal, half sleeve (Al Aseel)	shirt	8.41	8.40	8.40	8.35	0.12	0.12	0.72	فانله	فانلة داخلية نصف كم (الأصيل)
Men's long trousers, (Al Aseel)	trousers	11.77	11.92	11.90	11.72	-1.24	-1.09	0.42	سروال	سروال طويل رجالي (الأصيل)
Women's Mantle National	abayah	84.08	84.15	82.82	83.25	-0.08	1.52	1.01	عباءة	عباءة نسائية
Headdress, National	veil	20.00	19.67	19.52	20.33	1.67	2.44	-1.64	شيلة	شيلة (طرحة)
Coal, local	1kg	5.92	5.73	5.76	6.39	3.32	2.80	-7.45	كجم	فحم
Soap, powder for clothes (Tide)	160gm	1.49	1.49	1.49	1.47	0.34	0.07	1.36	جم ١٦٠	صابون بودرة للملابس (تايد)
Soap, liquid for utensils (Fairy)	1L	10.40	10.56	10.56	10.38	-1.52	-1.51	0.23	لتر	صابون سائل للأواني (فيري)
Bleach for Clothes (Clorox)	Gallon	11.46	11.45	11.63	11.42	0.12	-1.49	0.32	جالون	دواء غسيل (مبيض ملابس) كلوركس

متوسطات الأسعار والتغيرات الشهرية والربعية والسنوية لجميع المدن (شهر يناير ٢٠١٠)
Average prices monthly, quarterly and annual changes for All cities (January 2010)

Table 1-1(5)

جدول ١-١ (٥)

Item	Unit	متوسطات الاسعار Average Prices				نسبة التغير من يناير ٢٠١٠ إلى percent change for JAN 2010 to			الوحدة	البند
		يناير JAN 2010	ديسمبر DEC 2009	أكتوبر OCT 2009	يناير JAN 2009	ديسمبر DEC 2009	أكتوبر OCT 2009	يناير JAN 2009		
		Non-food goods السلع غير الغذائية								
Tissue paper, local (Fine)	Pack	2.15	2.16	2.16	2.16	-0.37	-0.69	-0.28	علبة	مناديل ورق محلي(فاين)
Children diaper, local (Pampers)	Size 5	51.43	51.58	50.45	40.33	-0.28	1.96	27.53	عبوة مقاس ٥	حفاظ أطفال محلية(بامبرز)
Insecticide, spray (Reid)	Packag	6.83	6.57	6.85	7.08	3.94	-0.23	-3.60	عبوة	مبيد حشرات بخاخ(ريد)
Services الخدمات										
Laundry's expenses of cleaning and ironing clothes	Service	2.92	2.92	3.33	0.00	0.00	-12.30	0.00	خدمة	نفقات تنظيف وكوي الملابس بالمغسلة
Sewing for men and boys	Garment	58.97	58.18	53.50	0.00	1.35	10.22	0.00	تفصيل ثوب	خياطة للرجال والأولاد
Sewing for women and girls	Garment	71.78	78.47	44.41	0.00	-8.52	61.63	0.00	تفصيل ثوب	خياطة للنساء والبنات
Revealed a general practitioner	Visit	37.75	38.37	45.00	0.00	-1.63	-16.12	0.00	زيارة	كشف طبيب عام
Revealed a dentist	Visit	119.53	115.03	117.63	0.00	3.91	1.61	0.00	زيارة	كشف طبيب اسنان
Detection pediatrician	Visit	57.39	52.00	61.32	0.00	10.37	-6.40	0.00	زيارة	كشف طبيب اطفال
Fix a car (mechanics)	Repair Cost	86.78	86.90	67.14	0.00	-0.13	29.25	0.00	اجرة اصلاح	اصلاح سيارة (ميكانيكا)
Oil change	Cost	67.28	68.10	60.40	0.00	-1.19	11.40	0.00	تكلفة	تغير زيت
The expenses of parties and weddings	Cost	9506.90	10034.12	12333.33	0.00	-5.25	-22.92	0.00	تكلفة	نفقات الحفلات والافراح
The cost of cooking the sacrificial	Cost	191.33	195.93	189.00	0.00	-2.34	1.23	0.00	تكلفة	تكلفة طبخ الذبيحة
Furnished apartment	Cost	214.31	203.17	239.33	0.00	5.48	-10.45	0.00	تكلفة	ثقه مفروشه
Hotel accommodation	One-Room Fees	429.96	445.93	587.31	0.00	-3.58	-26.79	0.00	اجرة غرفة واحدة	اقامة بالفنادق
Hairdresser for men and boys	Hairdresse Fees	11.95	11.69	10.94	0.00	2.20	9.26	0.00	اجرة حلاقه	حلاقه للرجال والاولاد
Intermediate consumption goods ثانيا : سلع الاستهلاك الوسيط										
Feed and livestock الأعلاف والحيوانات الحية										
Barley, imported	50kg	31.67	31.34	27.88	15.74	1.06	13.60	101.30	كيس ٥٠ كجم	شعير مستورد
Sheep, Najdi	1shep	1062.40	1062.54	1045.19	973.08	-0.01	1.65	9.18	خروف	غنم نجدى
Sheep, Naemi	1shep	1061.72	1085.98	1031.51	957.47	-2.23	2.93	10.89	خروف	غنم نعيمى
Sheep, Australian	1shep	623.62	646.51	632.55	544.90	-3.54	-1.41	14.45	خروف	غنم استرالى
Sheep, Barbari	1shep	382.09	397.22	401.64	358.02	-3.81	-4.87	6.72	خروف	غنم بربرى
Sheep,Turkish	1shep	1030.71	1206.25	1123.33	1133.75	-14.55	-8.25	-9.09	خروف	غنم تركى
Sheep, Romani	1shep	610.71	639.17	623.20	548.89	-4.45	-2.00	11.26	خروف	غنم رومانى

متوسطات الأسعار والتغيرات الشهرية والربعية والسنوية لجميع المدن (شهر يناير ٢٠١٠)
Average prices monthly, quarterly and annual changes for All cities (January 2010)

Table 1-1(6)

جدول ١-١ (٦)

Item	Unit	متوسطات الاسعار Average Prices				نسبة التغير من يناير ٢٠١٠ إلى percent change for JAN 2010 to			الوحدة	البند
		يناير JAN 2010	ديسمبر DEC 2009	أكتوبر OCT 2009	يناير JAN 2009	ديسمبر DEC 2009	أكتوبر OCT 2009	يناير JAN 2009		
		Constructional goods السلع الإنشائية								
Reinforcing iron, 6mm national	Ton	3385.64	3436.04	3518.29	3237.88	-1.47	-3.77	4.56	طن	حديد تسليح ٦م وطني
Reinforcing iron, 8mm national	Ton	2367.54	2426.91	2573.65	2412.09	-2.45	-8.01	-1.85	طن	حديد تسليح ٨م وطني
Reinforcing iron, 10mm national	Ton	2327.98	2380.89	2526.59	2354.40	-2.22	-7.86	-1.12	طن	حديد تسليح ١٠م وطني
Reinforcing iron, 12mm national	Ton	2164.62	2165.40	2164.35	2014.22	-0.04	0.01	7.47	طن	حديد تسليح ١٢م وطني
Reinforcing iron, 14mm national	Ton	2140.81	2142.96	2147.16	1991.92	-0.10	-0.30	7.47	طن	حديد تسليح ١٤م وطني
Reinforcing iron, 16mm national	Ton	2131.34	2132.67	2133.77	1979.67	-0.06	-0.11	7.66	طن	حديد تسليح ١٦م وطني
Reinforcing iron, 18mm national	Ton	2141.49	2133.01	2115.91	1981.91	0.40	1.21	8.05	طن	حديد تسليح ١٨م وطني
Iron-binding cables Chinese	Link	36.64	37.33	36.90	38.71	-1.83	-0.69	-5.35	ربطة	كوابل ربط الحديد صيني
Cement, black, National	50kg	13.81	13.91	13.95	14.36	-0.69	-0.98	-3.85	كيس ٥٠ كجم	إسمنت أسود وطني
Cement, white, National	50kg	32.59	32.41	32.37	31.73	0.56	0.66	2.70	كيس ٥٠ كجم	إسمنت ابيض وطني
Block, black, 15cm	1000Blocks	1488.43	1478.40	1485.84	1454.21	0.68	0.17	2.35	١٠٠٠ بلوكه	بلوك اسود مقاس ١٥سم
Block, black, 20cm	1000Blocks	1597.35	1590.48	1597.44	1565.65	0.43	-0.01	2.02	١٠٠٠ بلوكه	بلوك اسود مقاس ٢٠سم
Marble tiles, National	2m	17.38	17.53	17.43	16.68	-0.81	-0.27	4.21	٢م	بلاط كسر رخام بلدي
Wood, Chilian	3m	1177.25	1048.39	1051.36	1040.48	12.29	11.97	13.14	٣م	خشب تشيلي
Wood, Romanian	3m	1082.08	1087.35	1068.68	1007.39	-0.48	1.25	7.41	٣م	خشب روماني
Wood, Teak, African	3m	3857.87	3604.05	3805.63	4067.10	7.04	1.37	-5.14	٣م	خشب تيك أفريقي
Wood, Ablakash Indonesian	3m	1845.34	1844.96	1837.89	1859.04	0.02	0.41	-0.74	٣م	خشب ابلاكاش إندونيسي
Electrical wires, 2.5mm national	m	0.93	0.88	0.83	0.91	6.26	11.99	2.30	متر	أسلاك كهربائية ٢.٥م وطني
Electrical wires, 4mm national	m	1.35	1.31	1.24	1.28	3.30	8.45	5.23	متر	أسلاك كهربائية ٤م وطني
Electrical wires, 6mm national	m	2.04	1.93	1.83	1.95	5.43	11.54	4.40	متر	أسلاك كهربائية ٦م وطني
Electrical cables, 10mm national	m	13.71	13.00	12.20	12.84	5.44	12.40	6.76	متر	كوابل كهربائية ١٠م وطني
Electrical cables, 25mm national	m	29.60	28.84	26.88	27.82	2.63	10.12	6.39	متر	كوابل كهربائية ٢٥م وطني
Electrical cables, 35mm national	m	38.62	37.43	34.98	37.26	3.20	10.42	3.66	متر	كوابل كهربائية ٣٥م وطني
Electrical cables, 50mm national	m	52.06	50.55	47.11	51.88	3.00	10.52	0.35	متر	كوابل كهربائية ٥٠م وطني
Electrical cables, 70mm national	m	78.97	76.19	71.83	76.03	3.65	9.94	3.86	متر	كوابل كهربائية ٧٠م وطني

متوسطات الأسعار والتغيرات الشهرية والربعية والسنوية لجميع المدن (شهر يناير ٢٠١٠)
Average prices monthly, quarterly and annual changes for All cities (January 2010)

Table 1-1(7)

جدول ١-١ (٧)

Item	Unit	متوسطات الاسعار Average Prices				نسبة التغير من يناير ٢٠١٠ إلى percent change for JAN 2010 to			الوحدة	البند
		يناير JAN 2010	ديسمبر DEC 2009	أكتوبر OCT 2009	يناير JAN 2009	ديسمبر DEC 2009	أكتوبر OCT 2009	يناير JAN 2009		
		السلع الإنشائية								
Constructional goods										
Electrical cables, 95mm national	m	104.96	103.12	95.94	100.61	1.79	9.41	4.33	متر	كابل كهربائية ٩٥ مم وطني
Electrical cables, 120mm national	m	133.96	133.65	123.34	133.38	0.23	8.61	0.43	متر	كابل كهربائية ١٢٠ مم وطني
Electrical cables, 300mm national	m	328.05	306.19	288.78	306.30	7.14	13.60	7.10	متر	كابل كهربائية ٣٠٠ مم وطني
Sand, soft, white	3m	42.10	45.31	40.52	38.91	-7.07	3.90	8.21	٣م	رمل ناعم ابيض
Mixed Sand (sand and pebble)	3m	38.29	39.66	38.57	37.76	-3.46	-0.73	1.41	٣م	مخلوط (رمل و بحص)
Red Sand	3m	18.86	19.75	18.46	18.62	-4.50	2.17	1.32	٣م	رمل احمر
Resistant Concrete 350 K	3m	203.11	202.76	206.44	201.27	0.18	-1.61	0.92	٣م	خرسانة مقاوم ٣٥٠ك
Resistant Concrete 250 K	3m	182.98	182.51	184.12	181.07	0.26	-0.62	1.06	٣م	خرسانة مقاوم ٢٥٠ك
Normal Concrete 350 K	3m	193.68	192.71	193.05	191.44	0.50	0.32	1.17	٣م	خرسانة عادي ٣٥٠ك
Normal Concrete 250 K	3m	174.37	173.05	175.19	171.18	0.76	-0.47	1.86	٣م	خرسانة عادي ٢٥٠ك
National Gypsum	40 kg	11.67	11.91	11.63	12.00	-2.00	0.32	-2.76	كيس ٤٠ كجم	جبس وطني
Aluminum (Saudi, Arch side)	1 m	29.77	28.96	26.69	27.90	2.79	11.54	6.72	م١	المنيوم (حلق جنب سعودي)

أبرز التغيرات النسبية الشهرية

The Most Prominent Relative Changes Monthly

Table 5-1 (1)

جدول ٥-١ (١)

السلع والخدمات التي سجلت أعلى نسبة تغير خلال شهر

يناير ٢٠١٠ مقارنة بشهر ديسمبر ٢٠٠٩

Goods and services recorded the highest rate of change for
January 2009 comparing to December 2010

Item	نسبة تغير Percent Change	البند
أولا : سلع الاستهلاك النهائي		
First: Goods of final Consumption		
السلع الغذائية		
Food commodities		
Peach, Lebanese	16.72	خوخ لبناني
Watermelon, local	14.39	حبيب (بطيخ) محلي
Sugar, soft, Al Ossra	12.46	سكر ناعم (الاسرة)
Melon, local	12.46	شمام محلي
Plums	12.27	برقوق / بخارى تركي
السلع غير الغذائية		
Non-food goods		
Insecticide, spray (Reid)	3.94	مبيد حشرات بخاخ (ريد)
Coal, local	3.32	فحم
Headdress, National	1.67	شيلة (طرحة)
(Soap, powder for clothes (Tide	0.34	صابون بودرة للملابس (تايد)
(Men summer dress (Al Aseel	0.27	ثوب صيفي رجالي (الأصيل)
الخدمات		
Services		
Detection pediatrician	10.37	كشف طبيب اطفال
Furnished apartment	5.48	شقه مفروشه
Revealed a dentist	3.91	كشف طبيب اسنان
Hairdresser for men and boys	2.20	حلاقه للرجال والاولاد
Sewing for men and boys	1.35	خياطة للرجال والاولاد
ثانيا : سلع الاستهلاك الوسيط		
Second: Intermediate consumption goods		
الأعلاف والحيوانات الحية		
Feed and livestock		
Barley, imported	1.06	شعير مستورد
السلع الانشائية		
Constructional goods		
Wood, Chilian	12.29	خشب تشيلي
Electrical cables, ٣٠٠ mm national	7.14	كوابل كهربائية ٣٠٠ مم وطني
Wood, Teak, African	7.04	خشب تيك افريقي
Electrical wires, ٢,٥ mm national	6.26	اسلاك كهربائية ٢,٥ مم وطني
Electrical cables, ١٠ mm national	5.44	كوابل كهربائية ١٠ مم وطني

أبرز التغيرات النسبية الشهرية

The Most Prominent Relative Changes Monthly

Table 5-1 (2)

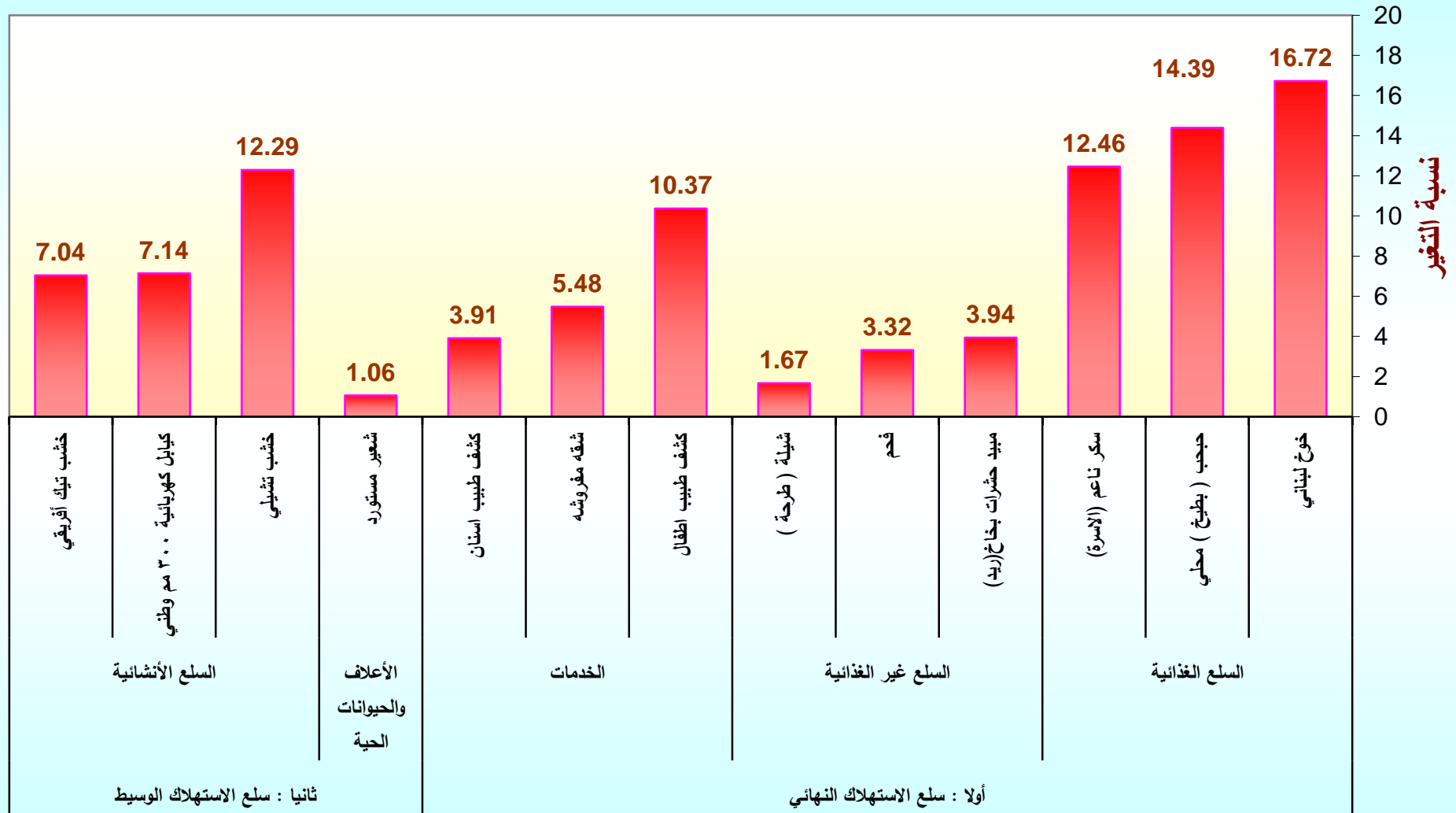
جدول ١-٥ (٢)

السلع والخدمات التي سجلت أدنى نسبة تغير خلال شهر

يناير ٢٠١٠ مقارنة بشهر ديسمبر ٢٠٠٩Goods and services recorded the lowest rate of change for
January 2009 comparing to December 2010

Item	نسبة تغير Percent Change	البند
أولا : سلع الاستهلاك النهائي		
First: Goods of final Consumption		
السلع الغذائية		
Food commodities		
Mandarin, Pakistani	-14.65	يوسفي باكستاني
(Cheese, triangles (Lavache quri	-14.30	جبسن مثلثات (لافش كيري)
Beans, green	-8.26	فاصوليا خضراء
Orange, Abu Sorra Egyptian	-7.13	برتقال أبو صرة مصري
Potatoes, medium, local	-7.03	بطاطس وسط محلي
السلع غير الغذائية		
Non-food goods		
Egal, Syrian	-3.78	عقال سوري
(Soap, liquid for utensils (Fairy	-1.52	صابون سائل للأواني (فيري)
(Men's long trousers, (Al Aseel	-1.24	سروال طويل رجالي (الأصيل)
Shemagh, (Al Bassam, mark ١٢	-0.84	شماغ (البسام) بصفة ١٢
Tissue paper, local (Fine	-0.37	مناديل ورق محلي (فاين)
الخدمات		
Services		
Sewing for women and girls	-8.52	خياطة للنساء والبنات
The expenses of parties and weddings	-5.25	نفقات الحفلات والأفراح
Hotel accommodation	-3.58	اقامة بالفنادق
The cost of cooking the sacrificial	-2.34	تكلفة طبخ الذبيحة
Revealed a general practitioner	-1.63	كشف طبيب عام
ثانيا : سلع الاستهلاك الوسيط		
Second: Intermediate consumption goods		
الأعلاف والحيوانات الحية		
Feed and livestock		
Sheep, Turkish	-14.55	غنم تركي
Sheep, Romani	-4.45	غنم روماني
Sheep, Barbari	-3.81	غنم بربري
Sheep, Australian	-3.54	غنم استرالي
Sheep, Naemi	-2.23	غنم نعيمي
السلع الإنشائية		
Constructional goods		
Sand, soft, white	-7.07	رمل ناعم ابيض
Red Sand	-4.50	رمل احمر
(Mixed Sand (sand and pebble	-3.46	مخلوط (رمل و بحص)
Reinforcing iron, ٨mm national	-2.45	حديد تسليح ٨ مم وطني
Reinforcing iron, ١٠ mm national	-2.22	حديد تسليح ١٠ مم وطني

السلع والخدمات التي سجلت أعلى نسبة تغير خلال شهر يناير ٢٠١٠ مقارنة بشهر ديسمبر ٢٠٠٩



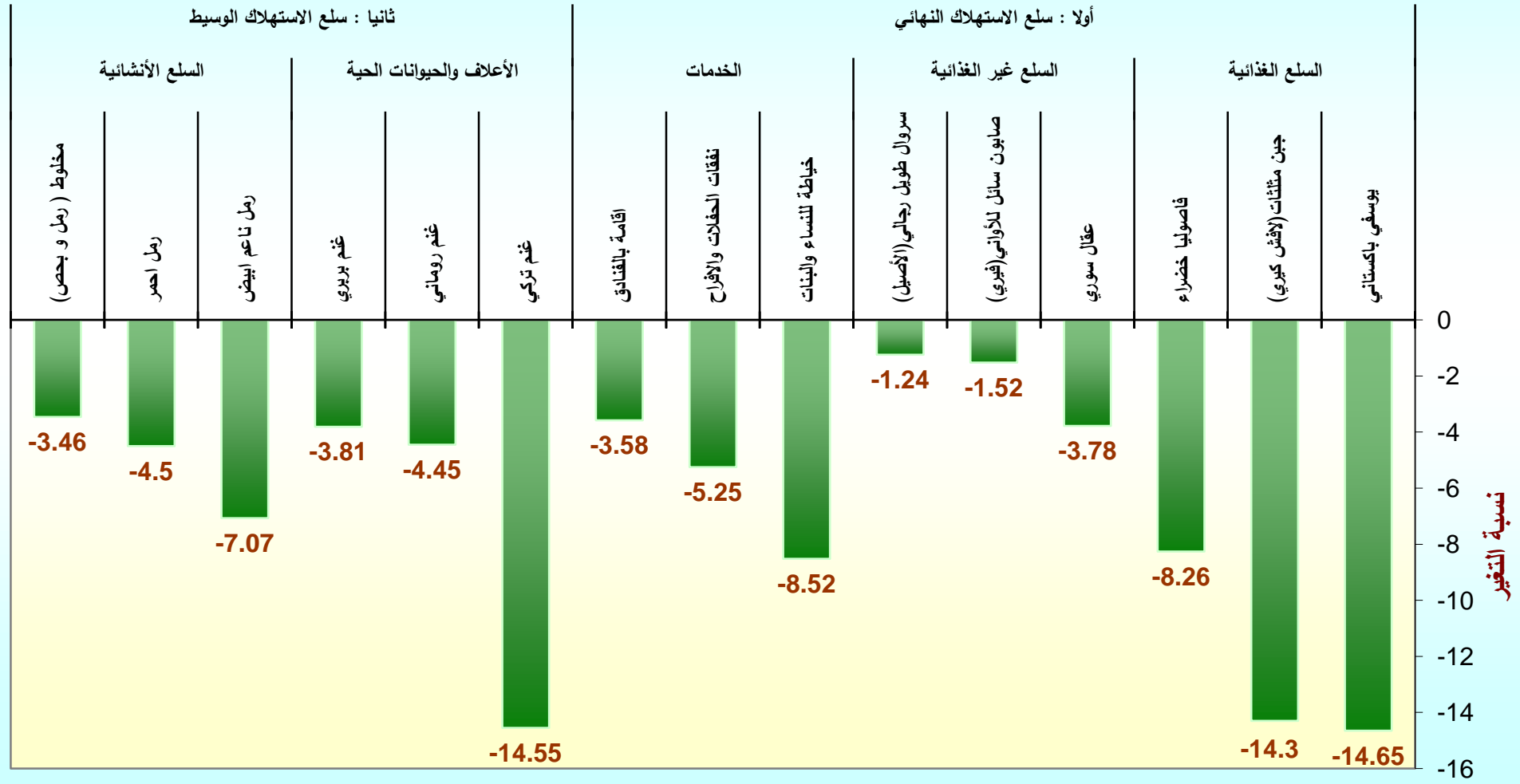
السلع والخدمات

ثانيا : سلع الاستهلاك الوسيط

أولا : سلع الاستهلاك النهائي

السلع والخدمات التي سجلت أدنى نسبة تغير خلال شهر يناير ٢٠١٠ مقارنة بشهر ديسمبر ٢٠٠٩

السلع والخدمات



متوسطات الأسعار والتغيرات الشهرية والربعية والسنوية لجميع المدن (شهر فبراير ٢٠١٠)
Average prices monthly, quarterly and annual changes for All cities (February 2010)

Table 1-1(1)

جدول ١-١ (١)

Item	Unit	متوسطات الاسعار Average Prices				نسبة التغير من فبراير ٢٠١٠ إلى percent change for FEB 2010 to			الوحدة	البند
		فبراير FEB 2010	يناير JAN 2010	نوفمبر NOV 2009	فبراير FEB 2009	يناير JAN 2010	نوفمبر NOV 2009	فبراير FEB 2009		
		First: Goods of final Consumption أولا : سلع الاستهلاك النهائي								
Food commodities السلع الغذائية										
Wheat flour, local, brown(Grain Silos)	1kg	2.19	2.16	2.19	2.30	1.67	0.18	-4.82	كجم ١	دقيق قمح محلي اسمر(صوامع الغلال)
Wheat flour, local,white(Grain Silos)	2kg	2.82	2.86	2.99	3.08	-1.54	-5.88	-8.51	كجم ٢	دقيق محلي أبيض(صوامع الغلال)
Rice, Basmati, White Indian (Al Mehideb)	10kg	77.74	77.60	78.42	88.34	0.19	-0.86	-12.00	كجم ١٠	أرز بسمتي أبيض هندي(المهيدب)
Rice, Maza Indian(Abu Kas)	10kg	62.13	61.87	64.47	76.54	0.42	-3.64	-18.83	كجم ١٠	أرز مزة هندي (أبو كاس)
Sheariya, Perfetto	250gm	4.87	4.84	4.83	4.97	0.66	0.85	-2.05	عبوة ٢٥٠ جم	شعيرية بيرفيتو
Macaroni, Perfetto,, Local	500gm	5.45	5.49	5.59	6.19	-0.82	-2.52	-11.96	عبوة ٥٠٠ جم	مكرونه بيرفيتو محلي
Soup of Oats, canned (Quaker)	500gm	7.69	7.60	7.62	7.41	1.24	1.00	3.85	عبوة ٥٠٠ جم	شورية علب شوفان
Bread, white	4loaves	1.00	1.00	1.00	1.00	0.00	0.00	0.00	٤ أرغفة	خبز أبيض مفرد
Cattle Meat, fresh	1kg	28.80	28.87	28.73	28.30	-0.23	0.26	1.80	كجم ١	لحم بقر طازج
Sheep Meat, fresh	1kg	37.87	36.71	36.96	34.80	3.14	2.44	8.81	كجم ١	لحم ضأن طازج
Camel Meat, fresh	1kg	32.14	32.23	31.73	29.82	-0.28	1.29	7.80	كجم ١	لحم جمل طازج
Sheep Meat, cooled imported	1kg	32.09	31.73	31.90	27.84	1.13	0.57	15.24	كجم ١	لحم ضأن مبرد مستورد
Chicken, fresh, local (Faqih)	900gm	10.66	10.61	10.29	10.46	0.46	3.62	1.90	كجم ٩٠٠	دجاج طازج محلي(فقيه)
Chicken, frozen, local (Al wataniya)	900gm	9.68	9.68	9.37	9.78	-0.06	3.32	-1.07	كجم ٩٠٠	دجاج مجمد محلي(الوطنية)
Chicken, frozen imported (Doux)	900gm	9.35	9.27	9.18	9.98	0.88	1.89	-6.28	كجم ٩٠٠	دجاج مجمد مستورد(دو)
Fish, fresh, (Kanaad)	1kg	34.88	35.93	33.50	33.76	-2.92	4.14	3.32	كجم ١	سمك طازج كتعد
Fish, fresh, (Hamour)	1kg	28.11	28.90	27.86	26.81	-2.72	0.90	4.86	كجم ١	سمك طازج هامور
Shrimp, peeled, fresh	1kg	45.94	45.82	40.94	40.55	0.26	12.22	13.28	كجم ١	روبيان طازج مقشر
Milk, fresh, local (Al Maraai)	1L	4.00	4.00	4.00	4.00	0.00	0.00	0.00	لتر	حليب طازج محلي(المراعي)
Milk, Liquid, Canned (Boni)	170gm	1.96	1.95	1.92	1.99	0.56	2.40	-1.55	كجم ١٧٠	حليب سائل معلب(بوني)
Milk, Powder, canned (Nido)	1.8kg	52.21	52.40	52.33	53.87	-0.36	-0.24	-3.09	كجم ١,٨	حليب بودرة معلب(نيدو)
)Milk, Newborn Babies (Similac 1)	400 gm	26.71	26.12	25.70	24.95	2.26	3.91	7.04	كجم ٤٠٠	حليب أطفال حديثي الولادة(سميلاك ١)
Milk, fresh, local (Al Saffi)	1L	4.00	4.00	4.00	4.00	0.00	0.00	0.00	لتر	لين طازج محلي(الصافي)
Yoghurt, (Al Saffi)	170gm	1.00	1.00	1.00	1.00	0.00	0.00	-0.30	عبوة ١٧٠ جم	لين زبادي - روب(الصافي)
Cream, (Al Tag)	155 gm	4.25	4.18	4.31	4.32	1.75	-1.30	-1.60	عبوة ١٥٥ جم	قشطه التاج

(*) Has been modified for the specification of the item

(*) يوجد تعديل لمواصفة البند

متوسطات الأسعار والتغيرات الشهرية والربعية والسنوية لجميع المدن (شهر فبراير ٢٠١٠)
Average prices monthly, quarterly and annual changes for All cities (February 2010)

Table 1-1(2)

جدول ١-١ (٢)

Item	Unit	متوسطات الاسعار Average Prices				نسبة التغير من فبراير ٢٠١٠ إلى percent change for FEB 2010 to			الوحدة	البند
		فبراير FEB 2010	يناير JAN 2010	نوفمبر NOV 2009	فبراير FEB 2009	يناير JAN 2010	نوفمبر NOV 2009	فبراير FEB 2009		
		السلع الغذائية								
Cheese, Canned, Schieder (Kraft)	113gm	4.42	4.40	4.40	4.32	0.34	0.30	2.25	١١٣ جم	جبين شيدر علب(كرفت)
Cheese, Cupped, Local (Al Marrai)	140gm	5.07	5.12	5.11	5.09	-1.00	-0.88	-0.49	١٤٠ جم	جبين كسامت محلي(المراعي)
Cheese, Cupped imported, (Kraft)	140gm	5.82	5.81	5.76	5.87	0.12	0.88	-0.95	١٤٠ جم	جبين كسامت مستورد(كرفت)
Cheese, triangles (Lavache quri)	Pack	3.51	3.51	3.46	3.52	0.09	1.42	-0.17	علبة	جبين مثلثات(لافش كيري)
Eggs, local, medium	plate	12.60	12.64	11.95	13.24	-0.28	5.50	-4.79	طبق	بيض محلي
Butter, Lurpak	100gm	3.30	3.32	3.46	3.79	-0.75	-4.74	-12.89	١٠٠ جم	زبد (لورباك)
Olive oil, imported (Al Wazir)	500ml	14.96	14.77	14.67	15.11	1.33	1.98	-0.94	٥٠٠ مل	زيت زيتون مستورد(الوزير)
Maize oil, (cooking), Afiya	1.8L	18.53	18.67	18.66	21.46	-0.74	-0.68	-13.65	١,٨ لتر	زيت ذرة (للطهي) عافية
Vegetable oil, (frying) Al arabi	1.8L	13.61	13.69	13.67	15.60	-0.62	-0.50	-12.79	١,٨ لتر	زيت نباتي (للقلي) العربي
Pumpkin	1kg	3.88	4.15	4.25	4.43	-6.72	-8.80	-12.57	١ كجم	قرع عسلي
Cabbage, white	1kg	2.65	2.81	3.39	3.04	-5.86	-21.81	-12.95	١ كجم	ملفوف أبيض
Parsley	Bundle	0.94	0.93	0.96	0.96	0.75	-2.19	-1.99	حزمة	بقونس
Spinach	Bundle	1.01	1.01	1.09	1.09	0.10	-7.00	-7.34	حزمة	سبانخ
Beans, green	1kg	8.81	7.05	8.51	9.13	25.02	3.63	-3.46	١ كجم	فاصوليا خضراء
Tomatoes, local	1kg	3.33	3.76	4.29	3.60	-11.42	-22.25	-7.47	١ كجم	طماطم محلي
Tomatoes, imported	1kg	3.68	3.97	3.96	4.00	-7.28	-7.02	-7.95	١ كجم	طماطم مستورد
Garlic, Chinese	1kg	6.74	6.69	6.48	3.62	0.73	4.00	86.47	١ كجم	ثوم صيني
Okra, local	1kg	14.27	13.47	11.55	12.88	6.01	23.64	10.83	١ كجم	بامية محلي
Corchorus, local	Bundle	2.11	2.10	2.12	2.18	0.24	-0.43	-3.35	حزمة	ملوخية محلي
Eggplants, black, local	1kg	3.42	3.39	3.58	4.09	0.74	-4.63	-16.41	١ كجم	باننجان أسود محلي
Zucchini, local	1kg	4.44	4.31	4.53	4.09	3.04	-1.88	8.58	١ كجم	كوسة محلي
Cucumbers, local	1kg	3.63	3.62	4.04	4.52	0.28	-10.11	-19.71	١ كجم	خيار محلي
Peppers, green, local	1kg	5.89	6.37	6.24	6.20	-7.52	-5.61	-5.05	١ كجم	فلفل أخضر بارد محلي
Chilli, green, local	1kg	6.72	7.04	7.10	7.60	-4.57	-5.37	-11.64	١ كجم	فلفل أخضر حار محلي
Lettuce, local	1kg	3.90	4.12	5.01	4.38	-5.20	-22.10	-10.89	١ كجم	خس محلي

(*) Has been modified for the specification of the item

(*) يوجد تعديل لمواصفة البند

متوسطات الأسعار والتغيرات الشهرية والربعية والسنوية لجميع المدن (شهر فبراير ٢٠١٠)
Average prices monthly, quarterly and annual changes for All cities (February 2010)

Table 1-1(3)

جدول ١-١ (٣)

Item	Unit	متوسطات الاسعار Average Prices				نسبة التغير من فبراير ٢٠١٠ إلى percent change for FEB 2010 to			الوحدة	البند
		فبراير FEB 2010	يناير JAN 2010	نوفمبر NOV 2009	فبراير FEB 2009	يناير JAN 2010	نوفمبر NOV 2009	فبراير FEB 2009		
		Food commodities السلع الغذائية								
WaterCress, local	Bundle	0.95	0.95	0.98	0.94	-0.21	-3.28	0.11	حزمة	جرجير محلي
Onion, local	1kg	2.54	2.66	2.63	2.83	-4.58	-3.42	-10.22	كجم	بصل مدور محلي
Onion, imported	1kg	2.91	2.99	2.83	3.12	-2.54	3.01	-6.63	كجم	بصل مدور مستورد
Beans, Medammes (Hadaeq California)	Pack	2.70	2.61	2.77	2.36	3.45	-2.39	14.55	علبة	فول مدمس(حدائق كاليفورنيا)
Tomatoes, Paste, local (Saudia	135gm	1.35	1.35	1.34	1.35	0.22	1.20	-0.15	١٣٥ جم	صلصة طماطم محلي(السعودية)
Lentils	1kg	10.05	10.12	10.46	10.30	-0.73	-3.98	-2.48	كجم	عدس
Potatoes, medium, local	1kg	2.48	2.80	3.40	2.92	-11.60	-27.21	-15.20	كجم	بطاطس وسط محلي
Carrots, local	1kg	3.20	3.49	3.77	3.58	-8.42	-15.20	-10.67	كجم	جزر محلي
Fig, local	1kg	10.29	10.53	12.01	9.38	-2.27	-14.36	9.69	كجم	تين محلي
Plums	1kg	13.07	13.14	9.88	13.89	-0.53	32.34	-5.90	كجم	برقوق / بخارى تركي
Banana, Philippines Alsharbatli	1kg	4.39	4.56	4.52	4.35	-3.75	-2.88	0.76	كجم	موز الشربتي الفلبين
Apples, red, American	1kg	6.65	6.72	6.61	6.87	-1.03	0.67	-3.10	كجم	تفاح أحمر أمريكي
Apples, Yellow, Iranian	1kg	5.91	5.96	5.76	5.61	-0.81	2.59	5.29	كجم	تفاح أصفر إيراني
Grapes, local	1kg	12.21	10.27	8.08	11.24	18.93	51.11	8.64	كجم	عنب محلي
Grapes, Lebanese	1kg	11.00	9.44	9.94	9.39	16.49	10.63	17.13	كجم	عنب لبناني
Orange, Abu Sorra Egyptian	1kg	4.13	4.47	5.25	4.01	-7.44	-21.31	3.17	كجم	برتقال أبو صرة مصري
Mandarin, Pakistani	1kg	5.19	5.61	7.64	4.78	-7.52	-32.07	8.47	كجم	يوسفي باكستاني
Watermelon, local	1kg	2.39	2.11	1.65	1.95	13.25	44.63	22.18	كجم	حبيب (بطيخ) محلي
Melon, local	1kg	4.11	3.61	2.73	4.45	13.68	50.37	-7.67	كجم	شمام محلي
Pears, Medium, Lebanese	1kg	9.48	8.96	9.02	10.14	5.77	5.15	-6.49	كجم	كمثرى وسط لبناني
Dates, Rotab	1kg	13.21	12.84	13.06	16.03	2.86	1.13	-17.59	كجم	تمر (رطب)
Peach, Lebanese	1kg	13.42	13.38	9.26	14.07	0.28	44.93	-4.63	كجم	خوخ لبناني
Pomegranates, Indian	1kg	11.46	9.77	7.72	11.28	17.24	48.35	1.59	كجم	رمان هندي
Lemon, medium, Africa	1kg	5.72	5.89	5.90	6.00	-3.02	-3.04	-4.78	كجم	ليمون وسط أفريقي
Mango, Pakistani	1kg	13.32	11.36	11.21	12.20	17.25	18.80	9.11	كجم	منجا باكستاني

(*) Has been modified for the specification of the item

(*) يوجد تعديل لمواصفة البند

متوسطات الأسعار والتغيرات الشهرية والربعية والسنوية لجميع المدن (شهر فبراير ٢٠١٠)
Average prices monthly, quarterly and annual changes for All cities (February 2010)

Table 1-1(4)

جدول ١-١ (٤)

Item	Unit	متوسطات الاسعار Average Prices				نسبة التغير من فبراير ٢٠١٠ إلى percent change for FEB 2010 to			الوحدة	البند
		فبراير FEB 2010	يناير JAN 2010	نوفمبر NOV 2009	فبراير FEB 2009	يناير JAN 2010	نوفمبر NOV 2009	فبراير FEB 2009		
		Food commodities السلع الغذائية								
Dates, (Maknoz, Khilas)	1kg	16.11	15.80	16.22	16.51	1.98	-0.64	-2.37	كجم	تمر (مكوز) إخلاص
Olives, black, Spanish	1kg	14.30	14.46	14.59	14.58	-1.15	-2.03	-1.96	كجم	زيتون أسود أسباني
Sugar, soft, Al Ossra	10kg	35.27	33.69	29.21	22.50	4.68	20.76	56.76	كجم ١٠	سكر ناعم (الأسرة)
Honey, imported (Langilies)	1kg	46.36	45.81	44.29	43.28	1.19	4.67	7.12	كجم	عسل نحل مستورد (لانجليز)
Tea, black, loose	1.5kg	39.50	39.38	38.85	38.82	0.31	1.66	1.76	كجم ١,٥	شاي أسود فوط (ربيع)
Coffee beans, Hrari	1kg	25.70	25.67	25.31	22.77	0.14	1.55	12.86	كجم	بن حب - هرري
Coffee beans, Loqmati	1kg	19.30	19.89	19.54	18.14	-2.94	-1.20	6.44	كجم	بن حب - لقمتي
Coffee, instant, (Nescafé)	100gm	16.73	16.87	17.31	15.48	-0.84	-3.35	8.04	جم ١٠٠	قهوة سريعة التحضير (نسكافية)
Cardamom, American	1kg	114.47	101.91	87.18	67.44	12.32	31.30	69.73	كجم	هيل أمريكي
Cardomom, Indian	1kg	124.28	111.94	94.77	81.53	11.02	31.13	52.43	كجم	هيل هندي
Soft Drinks	Pack	1.50	1.50	1.00	1.00	0.00	50.00	50.00	عليه	مشروبات غازية محلي
Water, Healthy	1.5L	1.75	1.65	1.78	1.71	5.89	-2.02	2.17	لتر ١,٥	مياه صحية
Juice, orange, canned local (Jordanian)	Pack	1.00	1.00	1.00	1.00	0.00	0.00	0.00	عليه	عصير برتقال معلب محلي (راني)
Non-food goods السلع غير الغذائية										
Cigarettes, Marlboro	Pack	7.00	7.00	6.91	6.01	0.00	1.35	16.47	عليه	سجائر مارلبورو
Men summer dress (Al Aseel)	thope	76.10	75.65	75.90	75.71	0.60	0.26	0.52	ثوب	ثوب صيفي رجالي (الأصيل)
Shemagh, (Al Bassam, mark 12)	shemagh	93.70	93.71	94.57	94.89	-0.01	-0.92	-1.26	شماغ	شماغ (البسام) بصمة ١٢
Egal, Syrian	Egal	21.78	22.93	22.41	21.57	-5.01	-2.79	0.96	عقال	عقال سوري
Shirt, internal, half sleeve (Al Aseel)	shirt	8.11	8.41	8.14	8.52	-3.63	-0.47	-4.85	فانله	فانلة داخلية نصف كم (الأصيل)
Men's long trousers, (Al Aseel)	trousers	11.97	11.77	11.77	11.93	1.66	1.67	0.32	سروال	سروال طويل رجالي (الأصيل)
Women's Mantle National	abayah	81.67	84.08	80.88	85.09	-2.87	0.98	-4.03	عباءة	عباءة نسائية
Headdress, National	veil	18.77	20.00	19.66	20.30	-6.14	-4.49	-7.54	شيلة	شيلة (طرحة)
Coal, local	1kg	5.96	5.92	5.99	6.65	0.79	-0.45	-10.25	كجم	فحم
Soap, powder for clothes (Tide)	160gm	1.50	1.49	1.49	1.48	0.60	0.47	1.15	جم ١٦٠	صابون بودرة للملابس (تايد)
Soap, liquid for utensils (Fairy)	1L	10.44	10.40	10.59	10.29	0.33	-1.48	1.46	لتر	صابون سائل للأواني (فيري)
Bleach for Clothes (Clorox)	Gallon	11.50	11.46	11.60	11.34	0.33	-0.86	1.44	جالون	دواء غسيل (مبيض ملابس) كلوركس

(*) Has been modified for the specification of the item

(*) يوجد تعديل لمواصفة البند

متوسطات الأسعار والتغيرات الشهرية والربعية والسنوية لجميع المدن (شهر فبراير ٢٠١٠)
Average prices monthly, quarterly and annual changes for All cities (February 2010)

Table 1-1(5)

جدول ١-١ (٥)

Item	Unit	متوسطات الاسعار Average Prices				نسبة التغير من فبراير ٢٠١٠ إلى percent change for FEB 2010 to			الوحدة	البند
		فبراير FEB 2010	يناير JAN 2010	نوفمبر NOV 2009	فبراير FEB 2009	يناير JAN 2010	نوفمبر NOV 2009	فبراير FEB 2009		
		Non-food goods السلع غير الغذائية								
Tissue paper, local (Fine)	Pack	2.16	2.15	2.18	2.17	0.65	-0.83	-0.18	علبة	مناديل ورق محلي(فاين)
Children diaper, local (Pampers)	Size 5	51.25	51.43	50.30	40.42	-0.36	1.89	26.78	عبوة مقاس ٥	حفاظ أطفال محلية(بامبرز)
Insecticide, spray (Reid)	Packag	6.72	6.83	6.60	7.15	-1.63	1.76	-5.98	عبوة	مبيد حشرات باخاخ(ريد)
Services الخدمات										
Laundry's expenses of cleaning and ironing clothes	Service	2.97	2.92	2.88	—	1.74	3.19	—	خدمة	نفقات تنظيف وكوي الملابس بالمغسلة
Sewing for men and boys	Garment	58.47	58.97	58.00	—	-0.85	0.80	—	تفصيل ثوب	خياطة للرجال والأولاد
Sewing for women and girls	Garment	66.98 *	71.78	75.44	—	-6.69	-11.22	—	تفصيل ثوب	خياطة للنساء والبنات
Revealed a general practitioner	Visit	37.11	37.75	37.07	—	-1.68	0.11	—	زيارة	كشف طبيب عام
Revealed a dentist	Visit	119.17	119.53	110.28	—	-0.30	8.07	—	زيارة	كشف طبيب اسنان
Detection pediatrician	Visit	54.41	57.39	53.48	—	-5.20	1.74	—	زيارة	كشف طبيب اطفال
Fix a car (mechanics)	Repair Cost	89.11	86.78	74.71	—	2.68	19.29	—	اجرة اصلاح	اصلاح سيارة (ميكانيكا)
Oil change	Cost	67.10	67.28	67.55	—	-0.27	-0.66	—	تكلفة	تغير زيت
The expenses of parties and weddings	Cost	10040.00	9506.90	10387.10	—	5.61	-3.34	—	تكلفة	نفقات الحفلات والافراح
The cost of cooking the sacrificial	Cost	189.33	191.33	185.86	—	-1.05	1.87	—	تكلفة	تكلفة طبخ الذبيحة
Furnished apartment	Cost	228.54	214.31	213.02	—	6.64	7.29	—	تكلفة	شقه مفروشه
Hotel accommodation	One-Room Fees	420.52	429.96	442.47	—	-2.19	-4.96	—	اجرة غرفة واحدة	اقامة بالفنادق
Hairdresser for men and boys	Hairdresse Fees	11.98	11.95	11.73	—	0.20	2.08	—	اجرة حلاقه	حلاقه للرجال والاولاد
Second:Intermediate consumption goods ثانيا : سلع الاستهلاك الوسيط										
Feed and livestock الأعلاف والحيوانات الحية										
Barley, imported	50kg	31.96	31.67	29.28	20.22	0.89	9.15	58.02	كيس ٥٠ كجم	شعير مستورد
Sheep, Najdi	1shep	1043.33	1062.40	1143.62	968.46	-1.79	-8.77	7.73	خروف	غنم نجدى
Sheep, Naemi	1shep	1043.63	1061.72	1139.33	971.83	-1.70	-8.40	7.39	خروف	غنم نعيمى
Sheep, Australian	1shep	644.30	623.62	675.67	545.56	3.32	-4.64	18.10	خروف	غنم استرالى
Sheep, Barbari	1shep	381.81	382.09	409.15	341.47	-0.07	-6.68	11.81	خروف	غنم بربرى
Sheep,Turkish	1shep	1003.57	1030.71	1268.75	1098.75	-2.63	-20.90	-8.66	خروف	غنم تركى
Sheep, Romani	1shep	635.00	610.71	718.75	533.70	3.98	-11.65	18.98	خروف	غنم روماني

(*) Has been modified for the specification of the item

(*) يوجد تعديل لمواصفة البند

متوسطات الأسعار والتغيرات الشهرية والربعية والسنوية لجميع المدن (شهر فبراير ٢٠١٠)
Average prices monthly, quarterly and annual changes for All cities (February 2010)

Table 1-1(6)

جدول ١-١ (٦)

Item	Unit	متوسطات الاسعار Average Prices				نسبة التغير من فبراير ٢٠١٠ إلى percent change for FEB 2010 to			الوحدة	البند
		فبراير FEB 2010	يناير JAN 2010	نوفمبر NOV 2009	فبراير FEB 2009	يناير JAN 2010	نوفمبر NOV 2009	فبراير FEB 2009		
		السلع الأتشانية								
Constructional goods										
Reinforcing iron, 6mm national	Ton	3389.13	3385.64	3501.56	3563.45	0.10	-3.21	-4.89	طن	حديد تسليح ٦مم وطني
Reinforcing iron, 8mm national	Ton	2354.18	2367.54	2573.09	2577.36	-0.56	-8.51	-8.66	طن	حديد تسليح ٨مم وطني
Reinforcing iron, 10mm national	Ton	2316.86	2327.98	2529.33	2530.29	-0.48	-8.40	-8.43	طن	حديد تسليح ١٠مم وطني
Reinforcing iron, 12mm national	Ton	2166.56	2164.62	2168.13	2165.43	0.09	-0.07	0.05	طن	حديد تسليح ١٢مم وطني
Reinforcing iron, 14mm national	Ton	2145.59	2140.81	2144.03	2151.44	0.22	0.07	-0.27	طن	حديد تسليح ١٤مم وطني
Reinforcing iron, 16mm national	Ton	2135.33	2131.34	2134.02	2139.43	0.19	0.06	-0.19	طن	حديد تسليح ١٦مم وطني
Reinforcing iron, 18mm national	Ton	2136.13	2141.49	2135.19	2139.21	-0.25	0.04	-0.14	طن	حديد تسليح ١٨مم وطني
Iron-binding cables Chinese	Link	36.51	36.64	38.06	38.50	-0.37	-4.07	-5.18	ربطة	كوابل ربط الحديد صيني
Cement, black, National	50kg	13.83	13.81	13.85	14.36	0.17	-0.15	-3.64	كيس ٥٠ كجم	إسمنت أسود وطني
Cement, white, National	50kg	32.66	32.59	32.44	31.84	0.21	0.68	2.57	كيس ٥٠ كجم	إسمنت ابيض وطني
Block, black, 15cm	1000Blocks	1492.31	1488.43	1478.04	1446.60	0.26	0.97	3.16	١٠٠٠ بلوكه	بلوك اسود مقاس ١٥سم
Block, black, 20cm	1000Blocks	1602.68	1597.35	1594.25	1570.09	0.33	0.53	2.08	١٠٠٠ بلوكه	بلوك اسود مقاس ٢٠سم
Marble tiles, National	2m	17.50	17.38	17.46	16.75	0.64	0.22	4.48	٢م	بلاط كسر رخام بلدي
Wood, Chilian	3m	1178.11	1177.25	1036.67	1031.11	0.07	13.64	14.26	٣م	خشب تشيلي
Wood, Romanian	3m	1073.33	1082.08	1063.86	995.71	-0.81	0.89	7.80	٣م	خشب روماني
Wood, Teak, African	3m	3781.23	3857.87	3868.45	3824.13	-1.99	-2.25	-1.12	٣م	خشب تيك افريقي
Wood, Ablakash Indonesian	3m	1830.99	1845.34	1860.58	1840.13	-0.78	-1.59	-0.50	٣م	خشب ابلاكاش اندونيسي
Electrical wires, 2.5mm national	m	0.93	0.93	0.85	0.81	-0.54	9.55	15.12	متر	اسلاك كهربائية ٢.٥مم وطني
Electrical wires, 4mm national	m	1.36	1.35	1.24	1.22	0.67	9.26	11.60	متر	اسلاك كهربائية ٤مم وطني
Electrical wires, 6mm national	m	2.05	2.04	1.85	1.74	0.59	10.98	17.94	متر	اسلاك كهربائية ٦مم وطني
Electrical cables, 10mm national	m	13.62	13.71	12.40	12.06	-0.69	9.78	12.89	متر	كوابل كهربائية ١٠مم وطني
Electrical cables, 25mm national	m	30.02	29.60	27.25	25.05	1.43	10.18	19.86	متر	كوابل كهربائية ٢٥مم وطني
Electrical cables, 35mm national	m	38.90	38.62	35.55	33.58	0.73	9.44	15.87	متر	كوابل كهربائية ٣٥مم وطني
Electrical cables, 50mm national	m	52.72	52.06	48.79	47.51	1.26	8.05	10.98	متر	كوابل كهربائية ٥٠مم وطني
Electrical cables,70mm national	m	79.02	78.97	73.34	71.51	0.06	7.74	10.50	متر	كوابل كهربائية ٧٠مم وطني

(*) Has been modified for the specification of the item

(*) يوجد تعديل لمواصفة البند

متوسطات الأسعار والتغيرات الشهرية والربعية والسنوية لجميع المدن (شهر فبراير ٢٠١٠)
Average prices monthly, quarterly and annual changes for All cities (February 2010)

Table 1-1(7)

جدول ١-١ (٧)

Item	Unit	متوسطات الاسعار Average Prices				نسبة التغير من فبراير ٢٠١٠ إلى percent change for FEB 2010 to			الوحدة	البند
		فبراير FEB 2010	يناير JAN 2010	نوفمبر NOV 2009	فبراير FEB 2009	يناير JAN 2010	نوفمبر NOV 2009	فبراير FEB 2009		
		السلع الإنشائية								
Constructional goods										
Electrical cables, 95mm national	m	107.32	104.96	98.73	95.80	2.24	8.70	12.02	متر	كابل كهربائية ٩٥مم وطني
Electrical cables, 120mm national	m	138.70	133.96	132.59	125.00	3.54	4.61	10.96	متر	كابل كهربائية ١٢٠مم وطني
Electrical cables, 300mm national	m	330.63	328.05	297.46	292.76	0.79	11.15	12.94	متر	كابل كهربائية ٣٠٠مم وطني
Sand, soft, white	3m	45.04	42.10	43.80	39.44	6.99	2.83	14.21	٣م	رمل ناعم ابيض
Mixed Sand (sand and pebble)	3m	40.39	38.29	39.34	36.02	5.48	2.67	12.12	٣م	مخلوط (رمل و بحص)
Red Sand	3m	19.43	18.86	19.70	18.30	3.02	-1.38	6.16	٣م	رمل احمر
Resistant Concrete 350 K	3m	202.22	203.11	199.47	201.05	-0.44	1.38	0.58	٣م	خرسانة مقاوم ٣٥٠ك
Resistant Concrete 250 K	3m	181.63	182.98	179.58	181.96	-0.74	1.14	-0.18	٣م	خرسانة مقاوم ٢٥٠ك
Normal Concrete 350 K	3m	192.65	193.68	189.56	192.27	-0.53	1.63	0.20	٣م	خرسانة عادي ٣٥٠ك
Normal Concrete 250 K	3m	173.26	174.37	170.94	172.71	-0.63	1.36	0.32	٣م	خرسانة عادي ٢٥٠ك
National Gypsum	40 kg	11.59	11.67	11.78	11.55	-0.67	-1.59	0.32	كيس ٤٠ كجم	جبس وطني
Aluminum (Saudi, Arch side)	1m	29.89	29.77	27.29	27.62	0.41	9.54	8.23	١ م	المنيوم (حلق جنب سعودي)

(*) Has been modified for the specification of the item

(*) يوجد تعديل لمواصفة البند

أبرز التغيرات النسبية الشهرية

The Most Prominent Relative Changes Monthly

Table 5-1 (1)

جدول ١-٥ (١)

السلع والخدمات التي سجلت أعلى نسبة تغير خلال شهر

فبراير ٢٠١٠ مقارنة بشهر يناير ٢٠١٠

Goods and services recorded the highest rate of change for
February 2010 comparing to January 2010

Item	نسبة تغير Percent Change	البند
أولا : سلع الاستهلاك النهائي		
First: Goods of final Consumption		
السلع الغذائية		
Food commodities		
Beans, green	25.02	فاصوليا خضراء
Grapes, local	18.93	عنب محلي
Mango, Pakistani	17.25	منجا باكستاني
Pomegranates, Indian	17.24	رمان هندي
Grapes, Lebanese	16.49	عنب لبناني
السلع غير الغذائية		
Non-food goods		
(Men's long trousers, (Al Aseel	1.66	سروال طويل رجالي(الأصيل)
Coal, local	0.79	فحم
Tissue paper, local (Fine	0.65	مناديل ورق محلي(فاين)
(Soap, powder for clothes (Tide	0.60	صابون بودرة للملابس(تايد)
(Men summer dress (Al Aseel	0.60	ثوب صيفي رجالي(الأصيل)
الخدمات		
Services		
Furnished apartment	6.64	شقه مفروشه
The expenses of parties and weddings	5.61	نفقات الحفلات والافراح
(Fix a car (mechanics	2.68	اصلاح سيارة (ميكانيكا)
Laundry's expenses of cleaning and ironing clothes	1.74	نفقات تنظيف وكوي الملابس بالمغسلة
Hairdresser for men and boys	0.20	حلاقه للرجال والاولاد
ثانيا : سلع الاستهلاك الوسيط		
Second: Intermediate consumption goods		
الأعلاف والحيوانات الحية		
Feed and livestock		
Sheep, Romani	3.98	غنم روماني
Sheep, Australian	3.32	غنم استرالي
Barley, imported	0.89	شعير مستورد
السلع الأتشانية		
Constructional goods		
Sand, soft, white	6.99	رمل ناعم ابيض
(Mixed Sand (sand and pebble	5.48	مخلوط (رمل و بحص)
Electrical cables, ١٢٠ mm national	3.54	كيايل كهربائية ١٢٠ مم وطني
Red Sand	3.02	رمل احمر
Electrical cables, ٩٥ mm national	2.24	كيايل كهربائية ٩٥ مم وطني

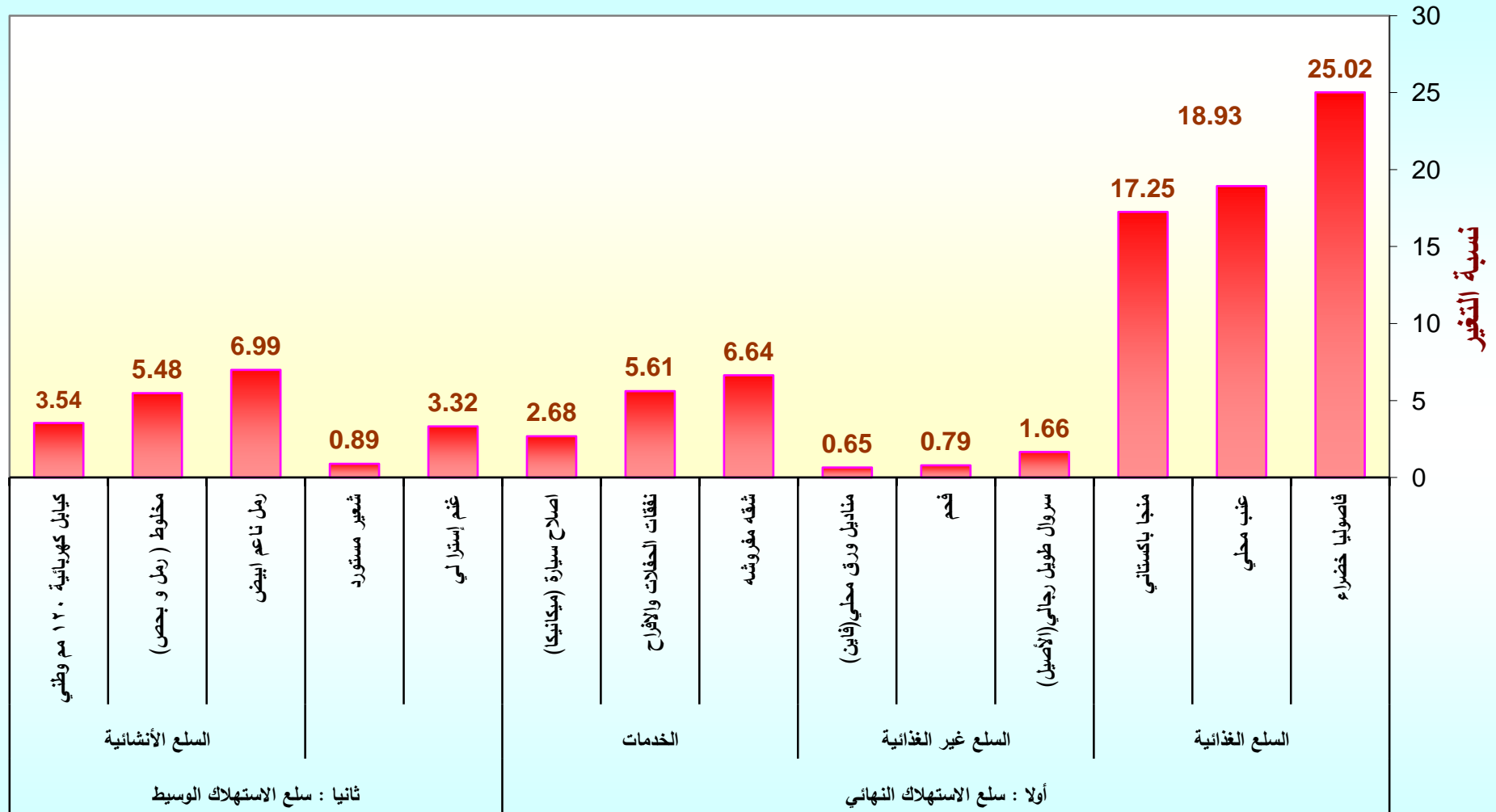
أبرز التغيرات النسبية الشهرية
The Most Prominent Relative Changes Monthly

Table 5-1 (2)

جدول ١-٥ (٢)

السلع والخدمات التي سجلت أدنى نسبة تغير خلال شهر فبراير ٢٠١٠ مقارنة بشهر يناير ٢٠١٠ Goods and services recorded the lowest rate of change for February 2010 comparing to January 2010		
Item	نسبة تغير Percent Change	البند
أولا : سلع الاستهلاك النهائي		
Food commodities السلع الغذائية		
Potatoes, medium, local	-11.60	بطاطس وسط محلي
Tomatoes, local	-11.42	طماطم محلي
Carrots, local	-8.42	جزر محلي
Peppers, green, local	-7.52	فلفل أخضر بارد محلي
Mandarin, Pakistani	-7.52	يوسفي باكستاني
Non-food goods السلع غير الغذائية		
Headdress, National	-6.14	شيلة (طرحة)
Egal, Syrian	-5.01	عقال سوري
(Shirt, internal, half sleeve (Al Aseel	-3.63	فانلة داخلية نصف كم(الأصيل)
Women's Mantle National	-2.87	عباءة نسائية
Insecticide, spray (Reid	-1.63	مبيد حشرات بخاخ(ريد)
Services الخدمات		
Sewing for women and girls	-6.69	خياطة للنساء والبنات
Detection pediatrician	-5.20	كشف طبيب اطفال
Hotel accommodation	-2.19	اقامة بالفنادق
Revealed a general practitioner	-1.68	كشف طبيب عام
The cost of cooking the sacrificial	-1.05	تكلفة طبخ الذبيحة
ثانيا : سلع الاستهلاك الوسيط		
Feed and livestock الأعلاف والحيوانات الحية		
Sheep,Turkish	-2.63	غنم تركي
Sheep, Najdi	-1.79	غنم نجدى
Sheep, Naemi	-1.70	غنم نعيمة
Sheep, Barbari	-0.07	غنم بربري
Constructional goods السلع الأتسانية		
Wood, Teak, African	-1.99	خشب تيك أفريقي
Wood, Romanian	-0.81	خشب روماني
Wood, Ablakash Indonesian	-0.78	خشب أبلاكاش إندونيسي
Resistant Concrete ٢٥٠ K	-0.74	خرسانة مقاوم ٢٥٠ ك
Electrical cables, ١٠ mm national	-0.69	كوابل كهربائية ١٠ مم وطني

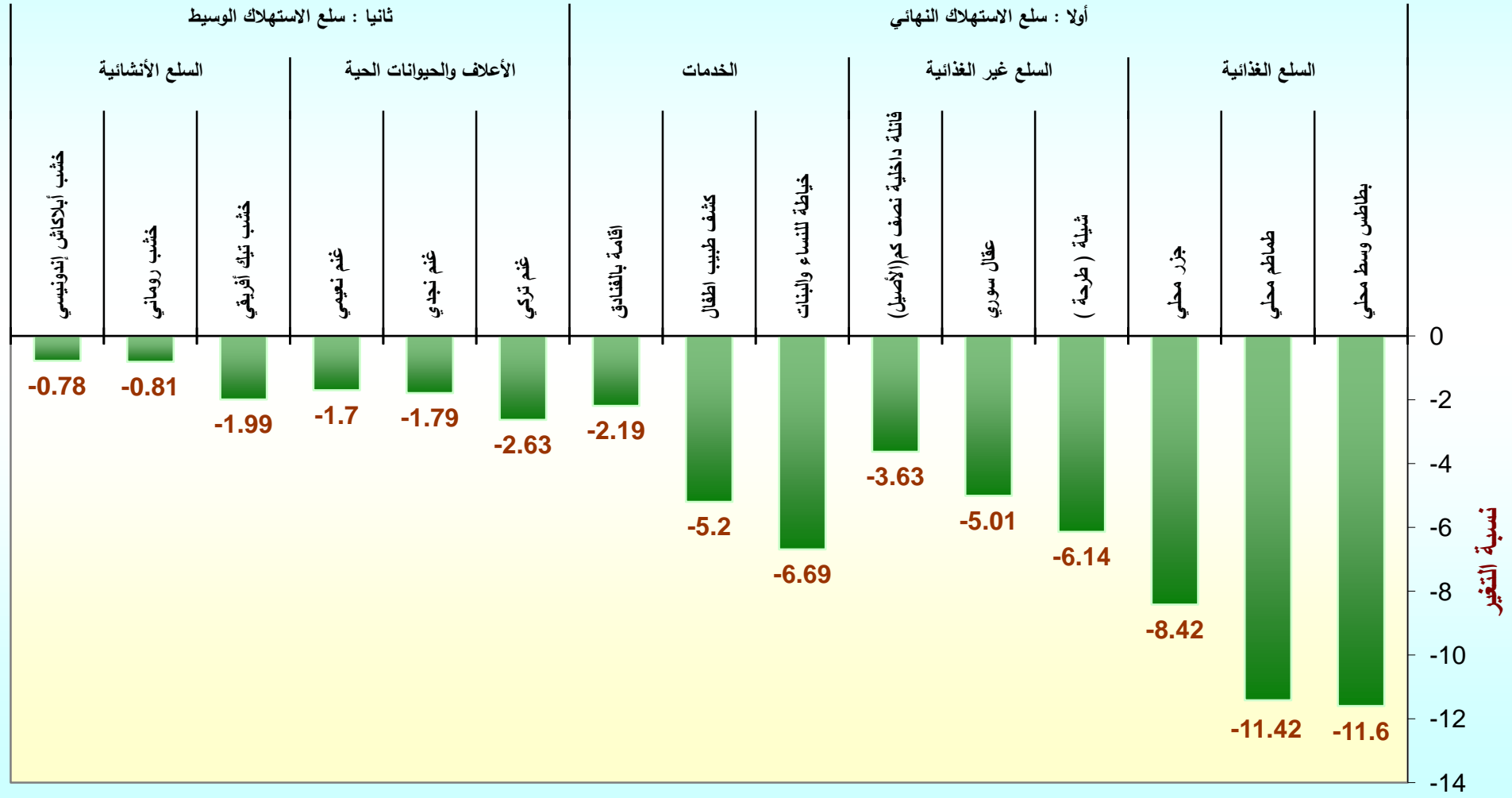
السلع والخدمات التي سجلت أعلى نسبة تغير خلال شهر فبراير ٢٠١٠ مقارنة بشهر يناير ٢٠١٠



السلع والخدمات

السلع والخدمات التي سجلت أدنى نسبة تغير خلال شهر فبراير ٢٠١٠ مقارنة بشهر يناير ٢٠١٠

السلع والخدمات



متوسطات الأسعار والتغيرات الشهرية والربعية والسنوية لجميع المدن (شهر مارس ٢٠١٠)
Average prices monthly, quarterly and annual changes for All cities (March 2010)

Table 1-1(1)

جدول ١-١ (١)

Item	Unit	متوسطات الاسعار Average Prices				نسبة التغير من مارس ٢٠١٠ إلى percent change for MAR 2010 to			الوحدة	البند
		مارس	فبراير	ديسمبر	مارس	فبراير	ديسمبر	مارس		
		MAR 2010	FEB 2010	DEC 2009	MAR 2009	FEB 2010	DEC 2009	MAR 2009		
First: Goods of final Consumption										
Food commodities										
Wheat flour, local, brown(Grain Silos)	1kg	2.05	2.19	2.26	2.21	-6.61	-9.26	-7.12	كجم ١	دقيق قمح محلي اسمر(صوامع الغلال)
Wheat flour, local,white(Grain Silos)	2kg	2.81	2.82	2.90	3.04	-0.25	-3.17	-7.63	كجم ٢	دقيق محلي أبيض(صوامع الغلال)
Rice, Basmati, White Indian (Al Mehideb)	10kg	77.54	77.74	77.69	88.19	-0.26	-0.19	-12.08	كجم ١٠	أرز بسمتي أبيض هندي(المهيدب)
Rice, Maza Indian(Abu Kas)	10kg	61.66	62.13	62.35	76.52	-0.76	-1.11	-19.42	كجم ١٠	أرز مزة هندي (أبو كاس)
Sheariya, Perfetto	250gm	4.86	4.87	4.82	4.92	-0.27	0.91	-1.14	عبوة ٢٥٠ جم	شعيرية بيرفيتو
Macaroni, Perfetto,, Local	500gm	5.46	5.45	5.49	6.19	0.18	-0.56	-11.88	عبوة ٥٠٠ جم	مكرونه بيرفيتو محلي
Soup of Oats, canned (Quaker)	500gm	7.68	7.69	7.66	7.47	-0.23	0.21	2.76	عبوة ٥٠٠ جم	شورية علب شوفان
Bread, white	4loaves	1.00	1.00	1.00	1.00	0.00	0.00	0.00	٤ أرغفة	خبز أبيض مفرد
Cattle Meat, fresh	1kg	29.10	28.80	28.75	28.43	1.01	1.22	2.34	كجم ١	لحم بقر طازج
Sheep Meat, fresh	1kg	37.93	37.87	36.77	34.28	0.18	3.17	10.66	كجم ١	لحم ضأن طازج
Camel Meat, fresh	1kg	31.73	32.14	31.69	29.53	-1.28	0.13	7.44	كجم ١	لحم جمل طازج
Sheep Meat, cooled imported	1kg	32.75	32.09	32.51	27.47	2.07	0.73	19.22	كجم ١	لحم ضأن مبرد مستورد
Chicken, fresh, local (Faqih)	900gm	10.79	10.66	10.41	10.36	1.18	3.66	4.16	كجم ٩٠٠	دجاج طازج محلي(فقيه)
Chicken, frozen, local (Al wataniya)	900gm	9.66	9.68	9.56	10.42	-0.15	1.07	-7.22	كجم ٩٠٠	دجاج مجمد محلي(الوطنية)
Chicken, frozen imported (Doux)	900gm	9.46	9.35	9.22	9.53	1.16	2.54	-0.79	كجم ٩٠٠	دجاج مجمد مستورد(دو)
Fish, fresh, (Kanaad)	1kg	35.36	34.88	35.80	34.03	1.37	-1.23	3.90	كجم ١	سمك طازج كتعد
Fish, fresh, (Hamour)	1kg	28.77	28.11	28.98	26.45	2.35	-0.71	8.76	كجم ١	سمك طازج هامور
Shrimp, peeled, fresh	1kg	44.26	45.94	43.89	40.35	-3.65	0.85	9.70	كجم ١	روبيان طازج مقشر
Milk, fresh, local (Al Maraai)	1L	4.00	4.00	4.00	4.00	0.00	0.00	0.00	لتر	حليب طازج محلي(المراعي)
Milk, Liquid, Canned (Boni)	170gm	1.96	1.96	1.91	1.94	0.00	2.83	0.98	كجم ١٧٠	حليب سائل معلب(بوني)
Milk, Powder, canned (Nido)	1.8kg	52.06	52.21	52.27	52.97	-0.29	-0.41	-1.72	كجم ١,٨	حليب بودرة معلب(نيدو)
)Milk, Newborn Babies (Similac 1)	400 gm	26.88	26.71	26.00	25.15	0.63	3.37	6.85	كجم ٤٠٠	حليب أطفال حديثي الولادة(سميلاك ١)
Milk, fresh, local (Al Saffi)	1L	4.00	4.00	4.00	4.00	0.00	0.00	0.00	لتر	لين طازج محلي(الصافي)
Yoghurt, (Al Saffi)	170gm	1.00	1.00	1.00	1.00	0.00	0.00	0.00	عبوة ١٧٠ جم	لين زبادي - روب(الصافي)
Cream, (Al Tag)	155 gm	4.26	4.25	4.34	4.30	0.16	-1.84	-1.02	عبوة ١٥٥ جم	قشطه التاج

(*) Has been modified for the specification of the item

(*) يوجد تعديل لمواصفة البند

متوسطات الأسعار والتغيرات الشهرية والربعية والسنوية لجميع المدن (شهر مارس ٢٠١٠)
Average prices monthly, quarterly and annual changes for All cities (March 2010)

Table 1-1(2)

جدول ١-١ (٢)

Item	Unit	متوسطات الاسعار Average Prices				نسبة التغير من مارس ٢٠١٠ إلى percent change for MAR 2010 to			الوحدة	البند
		مارس	فبراير	ديسمبر	مارس	فبراير	ديسمبر	مارس		
		MAR 2010	FEB 2010	DEC 2009	MAR 2009	FEB 2010	DEC 2009	MAR 2009		
Food commodities										
السلع الغذائية										
Cheese, Canned, Schieder (Kraft)	113gm	4.49	4.42	4.46	4.45	1.72	0.79	0.85	١١٣ جم	جبن شيدر علب(كرفت)
Cheese, Cupped, Local (Al Marrai)	140gm	5.07	5.07	5.05	5.06	-0.06	0.36	0.14	١٤٠ جم	جبن كسات محلي(المراعي)
Cheese, Cupped imported, (Kraft)	140gm	5.81	5.82	5.88	5.86	-0.02	-1.17	-0.78	١٤٠ جم	جبن كسات مستورد(كرفت)
Cheese, triangles (Lavache quri)	Pack	3.51	3.51	4.09	3.53	0.00	-14.23	-0.48	علبة	جبن مثلثات(لافش كيري)
Eggs, local, medium	plate	12.66	12.60	12.16	13.02	0.46	4.12	-2.74	طبق	بيض محلي
Butter, Lurpak	100gm	3.28	3.30	3.46	3.71	-0.64	-5.21	-11.72	١٠٠ جم	زبد (لورباك)
Olive oil, imported (Al Wazir)	500ml	14.83	14.96	14.69	15.16	-0.88	1.00	-2.16	٥٠٠ مل	زيت زيتون مستورد(الوزير)
Maize oil, (cooking), Afiya	1.8L	18.55	18.53	18.53	21.44	0.10	0.13	-13.48	١,٨ لتر	زيت ذرة (للطهي) عافية
Vegetable oil, (frying) Al arabi	1.8L	13.59	13.61	13.72	15.49	-0.09	-0.94	-12.24	١,٨ لتر	زيت نباتي (للقلي) العربي
Pumpkin	1kg	4.00	3.88	4.10	4.98	3.20	-2.56	-19.63	١ كجم	قرع عسلي
Cabbage, white	1kg	2.54	2.65	2.99	2.66	-4.19	-15.23	-4.66	١ كجم	ملفوف أبيض
Parsley	Bundle	0.92	0.94	0.92	0.94	-1.28	0.33	-1.70	حزمة	بقونس
Spinach	Bundle	0.97	1.01	0.98	0.99	-4.06	-0.62	-1.82	حزمة	سبانخ
Beans, green	1kg	9.28	8.81	7.69	8.40	5.32	20.79	10.50	١ كجم	فاصوليا خضراء
Tomatoes, local	1kg	3.46	3.33	3.91	3.97	3.63	-11.73	-12.93	١ كجم	طماطم محلي
Tomatoes, imported	1kg	3.73	3.68	3.97	4.10	1.19	-6.07	-9.12	١ كجم	طماطم مستورد
Garlic, Chinese	1kg	6.68	6.74	6.94	3.45	-0.90	-3.80	93.74	١ كجم	ثوم صيني
Okra, local	1kg	15.61	14.27	12.28	13.39	9.35	27.15	16.59	١ كجم	بامية محلي
Corchorus, local	Bundle	2.17	2.11	2.10	2.18	2.90	3.09	-0.55	حزمة	ملوخية محلي
Eggplants, black, local	1kg	3.34	3.42	3.41	3.79	-2.28	-1.94	-11.85	١ كجم	باننجان أسود محلي
Zucchini, local	1kg	4.97	4.44	4.34	4.11	11.91	14.52	20.99	١ كجم	كوسة محلي
Cucumbers, local	1kg	4.13	3.63	3.74	3.76	13.86	10.45	10.01	١ كجم	خيار محلي
Peppers, green, local	1kg	6.15	5.89	6.54	5.94	4.38	-5.98	3.40	١ كجم	فلفل أخضر بارد محلي
Chilli, green, local	1kg	6.87	6.72	7.17	7.14	2.29	-4.20	-3.77	١ كجم	فلفل أخضر حار محلي
Lettuce, local	1kg	3.98	3.90	4.34	3.90	1.84	-8.30	1.87	١ كجم	خس محلي

(*) Has been modified for the specification of the item

(*) يوجد تعديل لمواصفة البند

متوسطات الأسعار والتغيرات الشهرية والربعية والسنوية لجميع المدن (شهر مارس ٢٠١٠)
Average prices monthly, quarterly and annual changes for All cities (March 2010)

Table 1-1(3)

جدول ١-١ (٣)

Item	Unit	متوسطات الاسعار Average Prices				نسبة التغير من مارس ٢٠١٠ إلى percent change for MAR 2010 to			الوحدة	البند
		مارس	فبراير	ديسمبر	مارس	فبراير	ديسمبر	مارس		
		MAR 2010	FEB 2010	DEC 2009	MAR 2009	FEB 2010	DEC 2009	MAR 2009		
Food commodities										
WaterCress, local	Bundle	0.93	0.95	0.93	0.92	-1.38	0.76	1.19	حزمة	جرجير محلي
Onion, local	1kg	2.59	2.54	2.66	2.82	1.85	-2.82	-8.30	اكجم	بصل مدور محلي
Onion, imported	1kg	3.01	2.91	2.89	3.11	3.30	4.08	-3.09	اكجم	بصل مدور مستورد
Beans, Medammes (Hadaeq California)	Pack	2.86	2.70	2.74	2.58	5.81	4.50	10.73	علبة	فول منمسم(حدائق كاليفورنيا)
Tomatoes, Paste, local (Saudia	135gm	1.41	1.35	1.37	1.35	3.99	2.85	4.15	١٣٥ جم	صلصة طماطم محلي(السعودية)
Lentils	1kg	10.45	10.05	9.90	10.69	3.96	5.55	-2.26	اكجم	عدس
Potatoes, medium, local	1kg	2.44	2.48	3.01	3.00	-1.37	-18.94	-18.59	اكجم	بطاطس وسط محلي
Carrots, local	1kg	3.19	3.20	3.73	3.37	-0.38	-14.61	-5.57	اكجم	جزر محلي
Fig, local	1kg	11.43	10.29	10.31	8.73	11.06	10.80	30.87	اكجم	تين محلي
Plums	1kg	12.80	13.07	11.71	12.62	-2.11	9.32	1.43	اكجم	برقوق / بخارى تركي
Banana, Philippines Alsharbatli	1kg	4.62	4.39	4.70	5.02	5.40	-1.70	-7.95	اكجم	موز الشريتي الغليين
Apples, red, American	1kg	6.92	6.65	6.73	6.86	3.95	2.79	0.83	اكجم	تفاح أحمر أمريكي
Apples, Yellow, Iranian	1kg	6.09	5.91	6.06	5.71	3.03	0.51	6.68	اكجم	تفاح أصفر إيراني
Grapes, local	1kg	11.40	12.21	9.57	10.38	-6.64	19.07	9.76	اكجم	عنب محلي
Grapes, Lebanese	1kg	11.00	11.00	9.45	9.53	-0.03	16.34	15.36	اكجم	عنب لبناني
Orange, Abu Sorra Egyptian	1kg	4.47	4.13	4.81	4.11	8.06	-7.11	8.58	اكجم	برتقال أبو صرة مصري
Mandarin, Pakistani	1kg	5.36	5.19	6.57	4.92	3.28	-18.49	8.95	اكجم	يوسفي باكستاني
Watermelon, local	1kg	2.50	2.39	1.84	1.90	4.65	35.58	31.51	اكجم	حبيب (بطيخ) محلي
Melon, local	1kg	4.89	4.11	3.21	4.61	19.00	52.13	6.06	اكجم	شمام محلي
Pears, Medium, Lebanese	1kg	9.97	9.48	9.36	10.47	5.20	6.60	-4.79	اكجم	كمثرى وسط لبناني
Dates, Rotab	1kg	14.06	13.21	13.42	16.05	6.43	4.76	-12.40	اكجم	تمر (رطب)
Peach, Lebanese	1kg	12.75	13.42	11.46	14.21	-4.94	11.25	-10.25	اكجم	خوخ لبناني
Pomegranates, Indian	1kg	12.94	11.46	9.62	11.43	12.94	34.53	13.20	اكجم	رمان هندي
Lemon, medium, Africa	1kg	5.82	5.72	6.17	5.53	1.87	-5.65	5.34	اكجم	ليمون وسط أفريقي
Mango, Pakistani	1kg	10.31	13.32	11.55	11.77	-22.61	-10.76	-12.42	اكجم	منجا باكستاني

(*) Has been modified for the specification of the item

(*) يوجد تعديل لمواصفة البند

متوسطات الأسعار والتغيرات الشهرية والربعية والسنوية لجميع المدن (شهر مارس ٢٠١٠)
Average prices monthly, quarterly and annual changes for All cities (March 2010)

Table 1-1(4)

جدول ١-١ (٤)

Item	Unit	متوسطات الاسعار Average Prices				نسبة التغير من مارس ٢٠١٠ إلى percent change for MAR 2010 to			الوحدة	البند
		مارس	فبراير	ديسمبر	مارس	فبراير	ديسمبر	مارس		
		MAR 2010	FEB 2010	DEC 2009	MAR 2009	FEB 2010	DEC 2009	MAR 2009		
Food commodities										
السلع الغذائية										
Dates, (Maknoz, Khilas)	1kg	16.08	16.11	16.49	16.52	-0.22	-2.52	-2.66	كجم	تمر (مكتوز) إخلاص
Olives, black, Spanish	1kg	14.43	14.30	14.56	15.01	0.95	-0.85	-3.84	كجم	زيتون أسود أسباني
Sugar, soft, Al Ossra	10kg	33.74	35.27	29.96	23.78	-4.35	12.60	41.89	١٠ كجم	سكر ناعم (الأسرة)
Honey, imported (Langilies)	1kg	46.17	46.36	45.16	44.98	-0.41	2.24	2.63	كجم	عسل نحل مستورد (لانجليز)
Tea, black, loose	1.5kg	39.18	39.50	39.10	39.02	-0.81	0.21	0.41	١,٥ كجم	شاي أسود فرط (ربيع)
Coffee beans, Hrari	1kg	25.08	25.70	25.12	23.04	-2.43	-0.19	8.82	كجم	بن حب - هرري
Coffee beans, Loqmati	1kg	19.52	19.30	19.16	17.96	1.11	1.85	8.66	كجم	بن حب - لقمتي
Coffee, instant, (Nescafé)	100gm	16.83	16.73	16.72	15.81	0.65	0.69	6.49	١٠٠ جم	قهوة سريعة التحضير (نسكافية)
Cardamom, American	1kg	116.46	114.47	94.13	68.08	1.74	23.72	71.07	كجم	هيل أمريكي
Cardomom, Indian	1kg	125.90	124.28	101.28	83.23	1.31	24.30	51.27	كجم	هيل هندي
Soft Drinks	Pack	1.50	1.50	1.48	1.00	0.00	1.08	50.00	عليه	مشروبات غازية محلي
Water, Healthy	1.5L	1.76	1.75	1.69	1.73	0.80	3.84	1.91	١,٥ لتر	مياه صحية
Juice, orange, canned local (Jordanian)	Pack	1.00	1.00	1.00	1.00	0.00	0.00	0.00	عليه	عصير برتقال معلب محلي (راني)
Non-food goods										
السلع غير الغذائية										
Cigarettes, Marlboro	Pack	7.00	7.00	7.00	6.01	0.00	0.00	16.47	عليه	سجائر الملبورو
Men summer dress (Al Aseel)	thope	75.49	76.10	75.44	75.57	-0.80	0.06	-0.11	ثوب	ثوب صيفي رجالي (الأصيل)
Shemagh, (Al Bassam, mark 12)	shemagh	94.90	93.70	94.51	94.71	1.28	0.41	0.20	شماغ	شماغ (البسام) بصمة ١٢
Egal, Syrian	Egal	22.30	21.78	23.83	21.97	2.36	-6.45	1.50	عقال	عقال سوري
Shirt, internal, half sleeve (Al Aseel)	shirt	8.38	8.11	8.40	8.36	3.36	-0.27	0.18	فانله	فانلة داخلية نصف كم (الأصيل)
Men's long trousers, (Al Aseel)	trousers	11.77	11.97	11.92	11.68	-1.60	-1.21	0.82	سروال	سروال طويل رجالي (الأصيل)
Women's Mantle National	abayah	85.85	81.67	84.15	81.43	5.12	2.01	5.43	عباءة	عباءة نسائية
Headdress, National	veil	20.17	18.77	19.67	19.27	7.46	2.54	4.66	شيلة	شيلة (طرحة)
Coal, local	1kg	5.80	5.96	5.73	6.76	-2.70	1.33	-14.18	كجم	فحم
Soap, powder for clothes (Tide)	160gm	1.52	1.50	1.49	1.51	1.20	2.15	0.60	١٦٠ جم	صابون بودرة للملابس (تايد)
Soap, liquid for utensils (Fairy)	1L	10.48	10.44	10.56	10.41	0.43	-0.78	0.74	١ لتر	صابون سائل للأواني (فيري)
Bleach for Clothes (Clorox)	Gallon	11.48	11.50	11.45	11.36	-0.17	0.28	1.05	جالون	دواء غسيل (مبيض ملابس) كلوركس

(*) Has been modified for the specification of the item

(*) يوجد تعديل لمواصفة البند

متوسطات الأسعار والتغيرات الشهرية والربعية والسنوية لجميع المدن (شهر مارس ٢٠١٠)
Average prices monthly, quarterly and annual changes for All cities (March 2010)

Table 1-1(5)

جدول ١-١ (٥)

Item	Unit	متوسطات الاسعار Average Prices				نسبة التغير من مارس ٢٠١٠ إلى percent change for MAR 2010 to			الوحدة	البند
		مارس	فبراير	ديسمبر	مارس	فبراير	ديسمبر	مارس		
		MAR 2010	FEB 2010	DEC 2009	MAR 2009	FEB 2010	DEC 2009	MAR 2009		
Non-food goods السلع غير الغذائية										
Tissue paper, local (Fine)	Pack	2.11	2.16	2.16	2.18	-2.36	-2.09	-3.21	علبة	مناديل ورق محلي (فاين)
Children diaper, local (Pampers)	Size 5	50.85	51.25	51.58	43.62	-0.77	-1.41	16.58	عبوة مقاس ٥	حفاظ أطفال محلية (بامبرز)
Insecticide, spray (Reid)	Packag	6.85	6.72	6.57	7.10	1.89	4.19	-3.62	عبوة	مبيد حشرات باخاخ (ريد)
Services الخدمات										
Laundry's expenses of cleaning and ironing clothes	Service	2.92	2.97	2.92	—	-1.71	0.00	—	خدمة	نفقات تنظيف وكوي الملابس بالمغسلة
Sewing for men and boys	Garment	59.41	58.47	58.18	—	1.61	2.10	—	تفصيل ثوب	خياطة للرجال والأولاد
Sewing for women and girls	Garment	73.26 *	66.98	78.47	—	9.37	-6.64	—	تفصيل ثوب	خياطة للنساء والبنات
Revealed a general practitioner	Visit	34.38	37.11	38.37	—	-7.37	-10.42	—	زيارة	كشف طبيب عام
Revealed a dentist	Visit	112.68	119.17	115.03	—	-5.45	-2.04	—	زيارة	كشف طبيب اسنان
Detection pediatrician	Visit	53.39	54.41	52.00	—	-1.88	2.67	—	زيارة	كشف طبيب اطفال
Fix a car (mechanics)	Repair Cost	86.46	89.11	86.90	—	-2.98	-0.51	—	اجرة اصلاح	اصلاح سيارة (ميكانيكا)
Oil change	Cost	68.03	67.10	68.10	—	1.38	-0.10	—	تكلفة	تغيير زيت
The expenses of parties and weddings	Cost	9579.31	10040.00	10034.12	—	-4.59	-4.53	—	تكلفة	نفقات الحفلات والافراح
The cost of cooking the sacrificial	Cost	197.78	189.33	195.93	—	4.46	0.95	—	تكلفة	تكلفة طبخ الذبيحة
Furnished apartment	Cost	225.58	228.54	203.17	—	-1.29	11.03	—	تكلفة	شقه مفروشه
Hotel accommodation	One-Room Fees	424.79	420.52	445.93	—	1.01	-4.74	—	اجرة غرفة واحدة	اقامة بالفنادق
Hairdresser for men and boys	Hairdresse Fees	11.94	11.98	11.69	—	-0.31	2.09	—	اجرة حلاقه	حلاقه للرجال والاولاد
Second: Intermediate consumption goods ثانيا : سلع الاستهلاك الوسيط										
Feed and livestock الأعلاف والحيوانات الحية										
Barley, imported	50kg	34.36	31.96	31.34	21.46	7.51	9.61	60.13	كيس ٥٠ كجم	شعير مستورد
Sheep, Najdi	1shep	1066.47	1043.33	1062.54	976.90	2.22	0.37	9.17	خروف	غنم نجدى
Sheep, Naemi	1shep	1076.79	1043.63	1085.98	951.36	3.18	-0.85	13.18	خروف	غنم نعيمى
Sheep, Australian	1shep	639.75	644.30	646.51	547.39	-0.71	-1.05	16.87	خروف	غنم استرالى
Sheep, Barbari	1shep	381.27	381.81	397.22	355.00	-0.14	-4.02	7.40	خروف	غنم بربرى
Sheep, Turkish	1shep	907.50	1003.57	1206.25	1093.75	-9.57	-24.77	-17.03	خروف	غنم تركى
Sheep, Romani	1shep	651.00	635.00	639.17	562.61	2.52	1.85	15.71	خروف	غنم روماني

(*) Has been modified for the specification of the item

(*) يوجد تعديل لمواصفة البند

متوسطات الأسعار والتغيرات الشهرية والربعية والسنوية لجميع المدن (شهر مارس ٢٠١٠)
Average prices monthly, quarterly and annual changes for All cities (March 2010)

Table 1-1(6)

جدول ١-١ (٦)

Item	Unit	متوسطات الاسعار Average Prices				نسبة التغير من مارس ٢٠١٠ إلى percent change for MAR 2010 to			الوحدة	البند
		مارس	فبراير	ديسمبر	مارس	فبراير	ديسمبر	مارس		
		MAR 2010	FEB 2010	DEC 2009	MAR 2009	FEB 2010	DEC 2009	MAR 2009		
السلع الأتاشانية										
Constructional goods										
Reinforcing iron, 6mm national	Ton	3492.30	3389.13	3436.04	3519.49	3.04	1.64	-0.77	طن	حديد تسليح ٦م وطني
Reinforcing iron, 8mm national	Ton	2453.57	2354.18	2426.91	2581.47	4.22	1.10	-4.95	طن	حديد تسليح ٨م وطني
Reinforcing iron, 10mm national	Ton	2414.29	2316.86	2380.89	2529.58	4.21	1.40	-4.56	طن	حديد تسليح ١٠م وطني
Reinforcing iron, 12mm national	Ton	2262.28	2166.56	2165.40	2167.13	4.42	4.47	4.39	طن	حديد تسليح ١٢م وطني
Reinforcing iron, 14mm national	Ton	2237.97	2145.59	2142.96	2145.48	4.31	4.43	4.31	طن	حديد تسليح ١٤م وطني
Reinforcing iron, 16mm national	Ton	2232.66	2135.33	2132.67	2126.81	4.56	4.69	4.98	طن	حديد تسليح ١٦م وطني
Reinforcing iron, 18mm national	Ton	2232.99	2136.13	2133.01	2127.89	4.53	4.69	4.94	طن	حديد تسليح ١٨م وطني
Iron-binding cables Chinese	Link	35.15	36.51	37.33	38.28	-3.71	-5.83	-8.17	ربطة	كوابل ربط الحديد صيني
Cement, black, National	50kg	13.78	13.83	13.91	14.40	-0.40	-0.92	-4.34	كيس ٥٠ كجم	إسمنت أسود وطني
Cement, white, National	50kg	32.51	32.66	32.41	31.80	-0.45	0.31	2.22	كيس ٥٠ كجم	إسمنت ابيض وطني
Block, black, 15cm	1000Blocks	1491.58	1492.31	1478.40	1450.91	-0.05	0.89	2.80	١٠٠٠ بلوكه	بلوك اسود مقاس ١٥سم
Block, black, 20cm	1000Blocks	1605.96	1602.68	1590.48	1560.68	0.20	0.97	2.90	١٠٠٠ بلوكه	بلوك اسود مقاس ٢٠سم
Marble tiles, National	2m	17.76	17.50	17.53	16.79	1.51	1.34	5.75	٢م	بلاط كسر رخام بلدي
Wood, Chilian	3m	1218.42	1178.11	1048.39	1030.69	3.42	16.22	18.21	٣م	خشب تشيلي
Wood, Romanian	3m	1092.70	1073.33	1087.35	970.97	1.80	0.49	12.54	٣م	خشب روماني
Wood, Teak, African	3m	4028.91	3781.23	3604.05	3647.50	6.55	11.79	10.46	٣م	خشب تيك افريقي
Wood, Ablakash Indonesian	3m	1852.58	1830.99	1844.96	1823.52	1.18	0.41	1.59	٣م	خشب ابلاكاش اندونيسي
Electrical wires, 2.5mm national	m	0.97	0.93	0.88	0.76	4.63	10.58	27.73	متر	اسلاك كهربائية ٢.٥م وطني
Electrical wires, 4mm national	m	1.41	1.36	1.31	1.14	4.20	8.35	24.58	متر	اسلاك كهربائية ٤م وطني
Electrical wires, 6mm national	m	2.10	2.05	1.93	1.69	2.54	8.74	24.29	متر	اسلاك كهربائية ٦م وطني
Electrical cables, 10mm national	m	13.91	13.62	13.00	11.84	2.19	7.00	17.55	متر	كوابل كهربائية ١٠م وطني
Electrical cables, 25mm national	m	30.20	30.02	28.84	24.04	0.58	4.70	25.59	متر	كوابل كهربائية ٢٥م وطني
Electrical cables, 35mm national	m	39.40	38.90	37.43	32.32	1.27	5.27	21.88	متر	كوابل كهربائية ٣٥م وطني
Electrical cables, 50mm national	m	53.36	52.72	50.55	45.81	1.21	5.56	16.48	متر	كوابل كهربائية ٥٠م وطني
Electrical cables,70mm national	m	79.04	79.02	76.19	68.42	0.03	3.74	15.53	متر	كوابل كهربائية ٧٠م وطني

(*) Has been modified for the specification of the item

(*) يوجد تعديل لمواصفة البند

متوسطات الأسعار والتغيرات الشهرية والربعية والسنوية لجميع المدن (شهر مارس ٢٠١٠)
Average prices monthly, quarterly and annual changes for All cities (March 2010)

Table 1-1(7)

جدول ١-١ (٧)

Item	Unit	متوسطات الاسعار Average Prices				نسبة التغير من مارس ٢٠١٠ إلى percent change for MAR 2010 to			الوحدة	البند
		مارس	فبراير	ديسمبر	مارس	فبراير	ديسمبر	مارس		
		MAR 2010	FEB 2010	DEC 2009	MAR 2009	FEB 2010	DEC 2009	MAR 2009		
السلع الأتسانية										
Constructional goods										
Electrical cables, 95mm national	m	108.12	107.32	103.12	90.02	0.75	4.85	20.11	متر	كابل كهربائية ٩٥مم وطني
Electrical cables, 120mm national	m	136.95	138.70	133.65	118.99	-1.26	2.47	15.10	متر	كابل كهربائية ١٢٠مم وطني
Electrical cables, 300mm national	m	332.96	330.63	306.19	274.12	0.70	8.74	21.46	متر	كابل كهربائية ٣٠٠مم وطني
Sand, soft, white	3m	47.99	45.04	45.31	38.91	6.55	5.93	23.36	٣م	رمل ناعم ابيض
Mixed Sand (sand and pebble)	3m	39.96	40.39	39.66	34.73	-1.07	0.74	15.04	٣م	مخلوط (رمل و بحص)
Red Sand	3m	19.24	19.43	19.75	18.49	-0.97	-2.57	4.06	٣م	رمل احمر
Resistant Concrete 350 K	3m	202.40	202.22	202.76	202.08	0.09	-0.18	0.16	٣م	خرسانة مقاوم ٣٥٠ك
Resistant Concrete 250 K	3m	181.68	181.63	182.51	182.41	0.02	-0.46	-0.40	٣م	خرسانة مقاوم ٢٥٠ك
Normal Concrete 350 K	3m	192.72	192.65	192.71	193.30	0.04	0.00	-0.30	٣م	خرسانة عادي ٣٥٠ك
Normal Concrete 250 K	3m	172.64	173.26	173.05	173.69	-0.36	-0.24	-0.60	٣م	خرسانة عادي ٢٥٠ك
National Gypsum	40 kg	11.70	11.59	11.91	11.67	0.97	-1.71	0.31	كيس ٤٠ كجم	جبس وطني
Aluminum (Saudi, Arch side)	1m	29.72	29.89	28.96	27.87	-0.57	2.63	6.64	١ م	المنيوم (حلق جنب سعودي)

(*) Has been modified for the specification of the item

(*) يوجد تعديل لمواصفة البند

أبرز التغيرات النسبية الشهرية

The Most Prominent Relative Changes Monthly

Table 5-1 (1)

جدول ١-٥ (١)

السلع والخدمات التي سجلت أعلى نسبة تغير خلال شهر

مارس ٢٠١٠ مقارنة بشهر فبراير ٢٠١٠

Goods and services recorded the highest rate of change for

March 2010 comparing to February 2010

Item	نسبة تغير Percent Change	البند
أولا : سلع الاستهلاك النهائي		
First: Goods of final Consumption		
السلع الغذائية		
Food commodities		
Melon, local	19.00	شمام محلي
Cucumbers, local	13.86	خيار محلي
Pomegranates, Indian	12.94	رمان هندي
Zucchini, local	11.91	كوسة محلي
Fig, local	11.06	تين محلي
السلع غير الغذائية		
Non-food goods		
Headdress, National	7.46	شيلة (طرحة)
Women's Mantle National	5.12	عباءة نسائية
(Shirt, internal, half sleeve (Al Aseel	3.36	فانلة داخلية نصف كم(الأصيل)
Egal, Syrian	2.36	عقال سوري
Insecticide, spray (Reid	1.89	مبيد حشرات بخاخ(ريد)
الخدمات		
Services		
Sewing for women and girls	9.37	خياطة للنساء والبنات
The cost of cooking the sacrificial	4.46	تكلفة طبخ الذبيحة
Sewing for men and boys	1.61	خياطة للرجال والأولاد
Oil change	1.38	تغير زيت
Hotel accommodation	1.01	اقامة بالفنادق
ثانيا : سلع الاستهلاك الوسيط		
Second: Intermediate consumption goods		
الأعلاف والحيوانات الحية		
Feed and livestock		
Barley, imported	7.51	شعير مستورد
Sheep, Naemi	3.18	غنم نعيمي
Sheep, Romani	2.52	غنم روماني
Sheep, Najdi	2.22	غنم نجدية
السلع الأثنائية		
Constructional goods		
Sand, soft, white	6.55	رمل ناعم ابيض
Wood, Teak, African	6.55	خشب تيك أفريقي
Electrical wires, ٢.٥mm national	4.63	أسلاك كهربائية ٢.٥ مم وطني
Reinforcing iron, ١٦mm national	4.56	حديد تسليح ١٦ مم وطني
Reinforcing iron, ١٨mm national	4.53	حديد تسليح ١٨ مم وطني

أبرز التغيرات النسبية الشهرية

The Most Prominent Relative Changes Monthly

Table 5-1 (2)

جدول ١-٥ (٢)

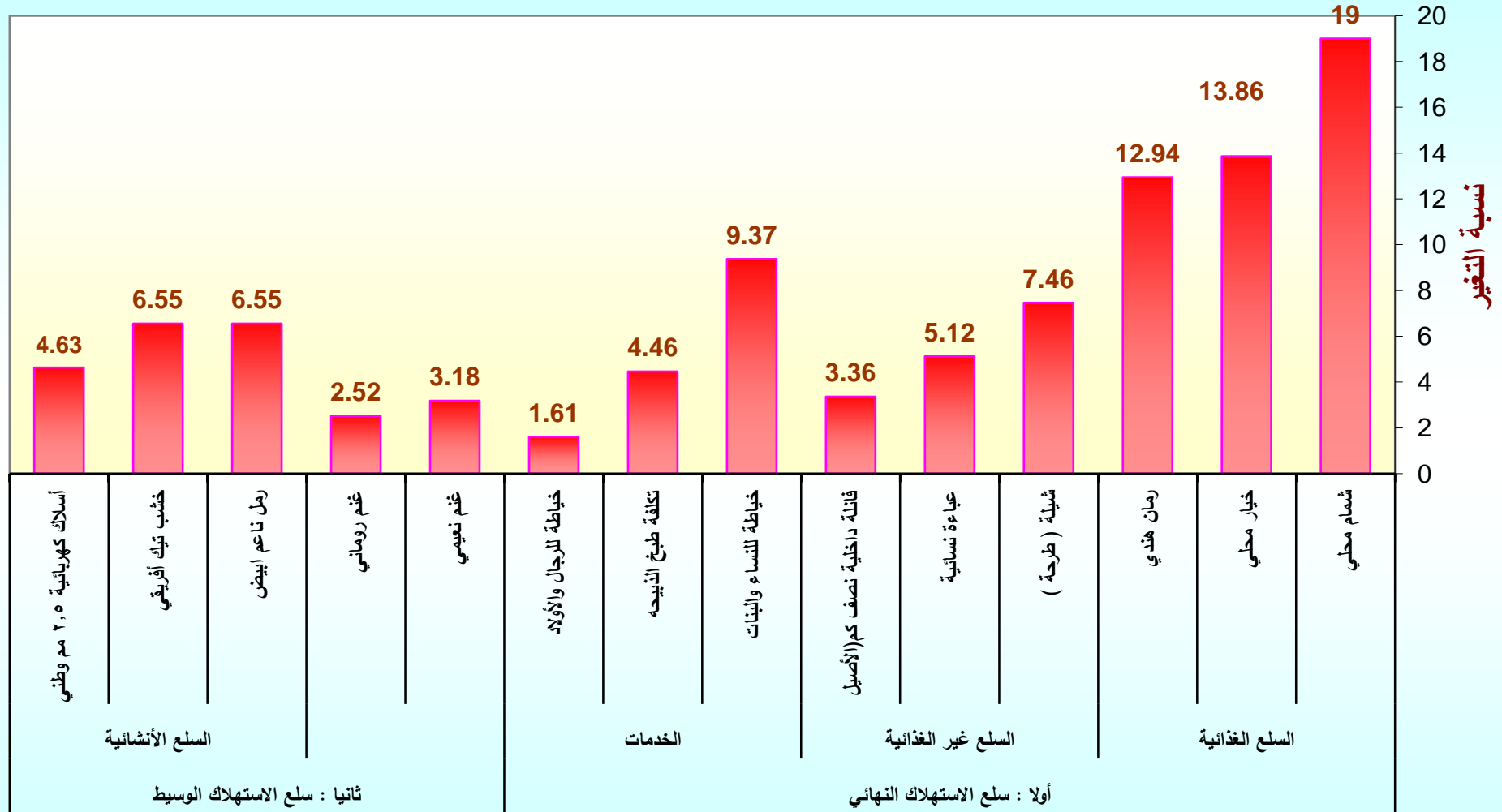
السلع والخدمات التي سجلت أدنى نسبة تغير خلال شهر

مارس ٢٠١٠ مقارنة بشهر فبراير ٢٠١٠

Goods and services recorded the lowest rate of change for
March 2010 comparing to February 2010

Item	نسبة تغير Percent Change	البند
أولا : سلع الاستهلاك النهائي		
First: Goods of final Consumption		
السلع الغذائية		
Food commodities		
Mango, Pakistani	-22.61	منجا باكستاني
Grapes, local	-6.64	عنب محلي
(Wheat flour, local, brown(Grain Silos	-6.61	دقيق قمح محلي اسمر(صوامع الغلال)
Peach, Lebanese	-4.94	خوخ لبناني
Sugar, soft, Al Ossra	-4.35	سكر ناعم (الاسرة)
السلع غير الغذائية		
Non-food goods		
Coal, local	-2.70	فحم
Tissue paper, local (Fine	-2.36	مناديل ورق محلي(فاين)
(Men's long trousers, (Al Aseel	-1.60	سروال طويل رجالي(الأصيل)
(Men summer dress (Al Aseel	-0.80	ثوب صيفي رجالي(الأصيل)
(Children diaper, local (Pampers	-0.77	حفاظ أطفال محلية(باميرز)
الخدمات		
Services		
Revealed a general practitioner	-7.37	كشف طبيب عام
Revealed a dentist	-5.45	كشف طبيب اسنان
The expenses of parties and weddings	-4.59	نفقات الحفلات والافراح
(Fix a car (mechanics	-2.98	اصلاح سيارة (ميكانيكا)
Detection pediatrician	-1.88	كشف طبيب اطفال
ثانيا : سلع الاستهلاك الوسيط		
Second: Intermediate consumption goods		
الأعلاف والحيوانات الحية		
Feed and livestock		
Sheep, Turkish	-9.57	غنم تركي
Sheep, Australian	-0.71	غنم استرالي
Sheep, Barbari	-0.14	غنم بربري
السلع الانشائية		
Constructional goods		
Iron-binding cables Chinese	-3.71	كوابل ربط الحديد صيني
Electrical cables, ١٢٠ mm national	-1.26	كوابل كهربائية ١٢٠ مم وطني
(Mixed Sand (sand and pebble	-1.07	مخلوط (رمل و بحص)
Red Sand	-0.97	رمل احمر
(Aluminum (Saudi, Arch side	-0.57	ألومنيوم (حلق جنب سعودي)

السلع والخدمات التي سجلت أعلى نسبة تغير خلال شهر مارس ٢٠١٠ مقارنة بشهر فبراير ٢٠١٠



السلع الأتشفانية

ثانيا : سلع الاستهلاك الوسيط

الخدمات

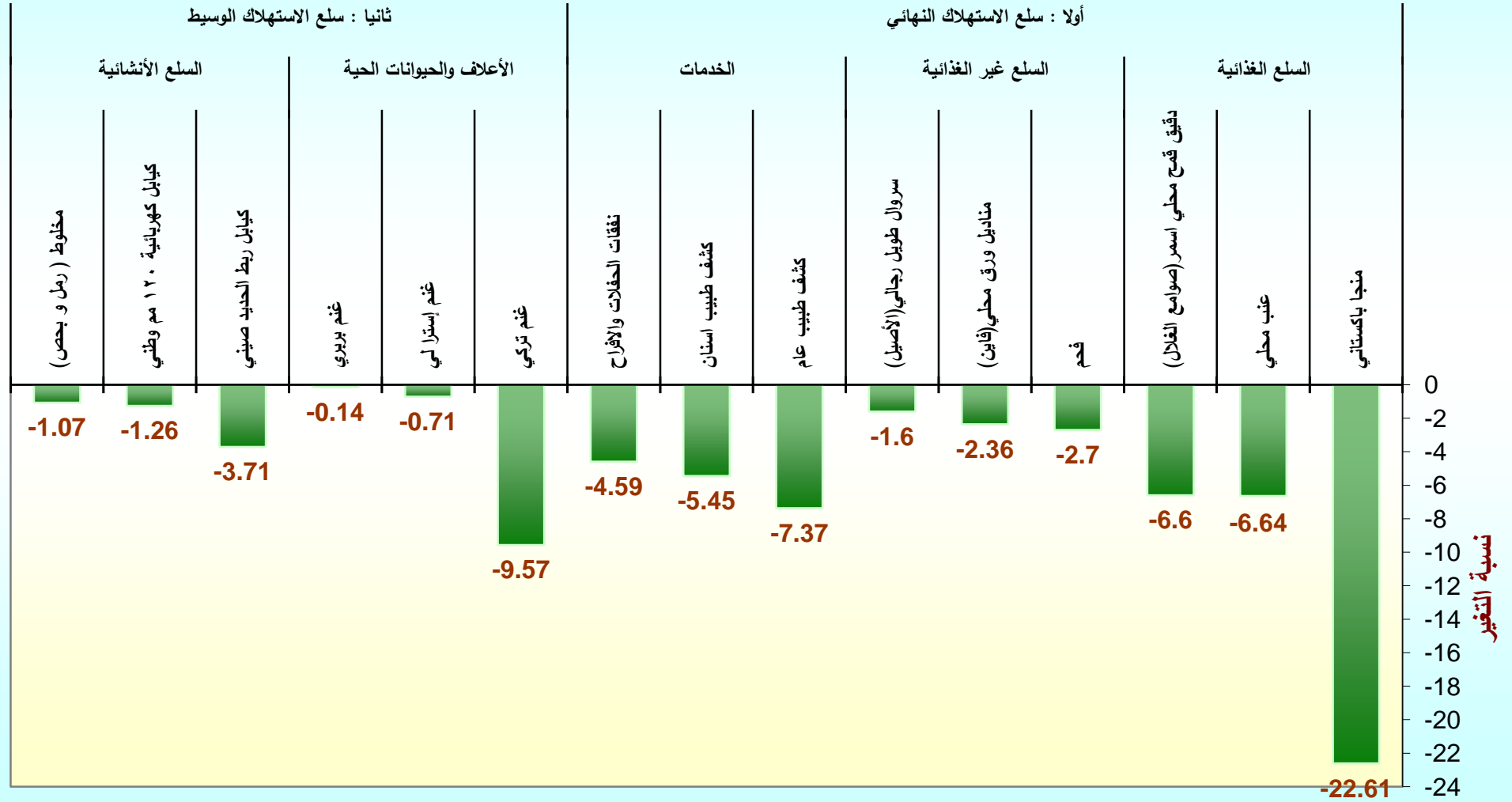
السلع غير الغذائية

أولا : سلع الاستهلاك النهائي

السلع والخدمات

السلع والخدمات التي سجلت أدنى نسبة تغير خلال شهر مارس ٢٠١٠ مقارنة بشهر فبراير ٢٠١٠

السلع والخدمات



متوسطات الأسعار والتغيرات الشهرية والربعية والسنوية لجميع المدن (شهر أبريل ٢٠١٠)
Average prices monthly, quarterly and annual changes for All cities (April 2010)

Table 1-1(1)

جدول ١-١ (١)

Item	Unit	متوسطات الاسعار Average Prices				نسبة التغير من أبريل ٢٠١٠ إلى percent change for APR 2010 to			الوحدة	البند
		أبريل APR 2010	مارس MAR 2010	يناير JAN 2010	أبريل APR 2009	مارس MAR 2010	يناير JAN 2010	أبريل APR 2009		
		First: Goods of final Consumption أولا : سلع الاستهلاك النهائي								
Food commodities السلع الغذائية										
Wheat flour, local, brown(Grain Silos)	1kg	2.10	2.05	2.16	2.24	2.29	-2.87	-6.35	كجم ١	دقيق قمح محلي اسمر(صوامع الغلال)
Wheat flour, local,white(Grain Silos)	2kg	2.85	2.81	2.86	2.93	1.42	-0.38	-2.63	كجم ٢	دقيق محلي أبيض(صوامع الغلال)
Rice, Basmati, White Indian (Al Mehideb)	10kg	76.42	77.54	77.60	86.91	-1.44	-1.52	-12.07	كجم ١٠	أرز بسمتي أبيض هندي(المهيدب)
Rice, Maza Indian(Abu Kas)	10kg	61.21	61.66	61.87	76.26	-0.72	-1.06	-19.74	كجم ١٠	أرز مزة هندي (أبو كاس)
Sheariya, Perfetto	250gm	4.79	4.86	4.84	4.91	-1.52	-1.14	-2.55	عبوة ٢٥٠ جم	شعيرية بيرفيتو
Macaroni, Perfetto,, Local	500gm	5.39	5.46	5.49	6.16	-1.23	-1.86	-12.49	عبوة ٥٠٠ جم	مكرونه بيرفيتو محلي
Soup of Oats, canned (Quaker)	500gm	7.69	7.68	7.60	7.42	0.18	1.18	3.58	عبوة ٥٠٠ جم	شورية علب شوفان
Bread, white	4loaves	1.00	1.00	1.00	1.00	0.00	0.00	0.00	٤ أرغفة	خبز أبيض مفرد
Cattle Meat, fresh	1kg	29.29	29.10	28.87	28.58	0.67	1.45	2.49	كجم ١	لحم بقر طازج
Sheep Meat, fresh	1kg	37.97	37.93	36.71	34.71	0.10	3.43	9.40	كجم ١	لحم ضأن طازج
Camel Meat, fresh	1kg	32.06	31.73	32.23	30.02	1.05	-0.52	6.82	كجم ١	لحم جمل طازج
Sheep Meat, cooled imported	1kg	32.23	32.75	31.73	27.80	-1.60	1.57	15.91	كجم ١	لحم ضأن مبرد مستورد
Chicken, fresh, local (Faqih)	900gm	10.60	10.79	10.61	10.28	-1.71	-0.08	3.16	كجم ٩٠٠	دجاج طازج محلي(فقيه)
Chicken, frozen, local (Al wataniya)	900gm	9.86	9.66	9.68	9.76	2.06	1.84	1.03	كجم ٩٠٠	دجاج مجمد محلي(الوطنية)
Chicken, frozen imported (Doux)	900gm	9.47	9.46	9.27	9.55	0.14	2.19	-0.88	كجم ٩٠٠	دجاج مجمد مستورد(دو)
Fish, fresh, (Kanaad)	1kg	35.33	35.36	35.93	34.55	-0.10	-1.69	2.25	كجم ١	سمك طازج كتعد
Fish, fresh, (Hamour)	1kg	28.76	28.77	28.90	26.56	-0.05	-0.49	8.25	كجم ١	سمك طازج هامور
Shrimp, peeled, fresh	1kg	44.94	44.26	45.82	40.86	1.52	-1.93	9.98	كجم ١	روبيان طازج مقشر
Milk, fresh, local (Al Maraai)	1L	4.00	4.00	4.00	3.97	0.00	0.00	0.83	لتر	حليب طازج محلي(المراعي)
Milk, Liquid, Canned (Boni)	170gm	1.94	1.96	1.95	2.01	-1.07	-0.51	-3.24	كجم ١٧٠	حليب سائل معلب(بوني)
Milk, Powder, canned (Nido)	1.8kg	52.05	52.06	52.40	52.79	-0.01	-0.67	-1.40	كجم ١,٨	حليب بودرة معلب(نيدو)
)Milk, Newborn Babies (Similac 1)	400 gm	26.46	26.88	26.12	25.20	-1.56	1.30	4.99	كجم ٤٠٠	حليب أطفال حديثي الولادة(سميلاك ١)
Milk, fresh, local (Al Saffi)	1L	4.00	4.00	4.00	4.00	0.00	0.00	0.00	لتر	لين طازج محلي(الصافي)
Yoghurt, (Al Saffi)	170gm	1.00	1.00	1.00	1.00	0.00	0.00	-0.20	عبوة ١٧٠ جم	لين زبادي - روب(الصافي)
Cream, (Al Tag)	155 gm	4.23	4.26	4.18	4.32	-0.75	1.15	-2.20	عبوة ١٥٥ جم	قشطه التاج

(*) Has been modified for the specification of the item

(*) يوجد تعديل لمواصفة البند

متوسطات الأسعار والتغيرات الشهرية والربعية والسنوية لجميع المدن (شهر أبريل ٢٠١٠)
Average prices monthly, quarterly and annual changes for All cities (April 2010)

Table 1-1(2)

جدول ١-١ (٢)

Item	Unit	متوسطات الاسعار Average Prices				نسبة التغير من أبريل ٢٠١٠ إلى percent change for APR 2010 to			الوحدة	البند
		أبريل APR 2010	مارس MAR 2010	يناير JAN 2010	أبريل APR 2009	مارس MAR 2010	يناير JAN 2010	أبريل APR 2009		
		Food commodities								
Cheese, Canned, Schieder (Kraft)	113gm	4.43	4.49	4.40	4.38	-1.43	0.61	1.12	١١٣ جم	جبين شيدر علب(كرفت)
Cheese, Cupped, Local (Al Marrai)	140gm	5.05	5.07	5.12	5.07	-0.26	-1.31	-0.35	١٤٠ جم	جبين كسامت محلي(المراعي)
Cheese, Cupped imported, (Kraft)	140gm	5.85	5.81	5.81	5.90	0.69	0.79	-0.83	١٤٠ جم	جبين كسامت مستورد(كرفت)
Cheese, triangles (Lavache quri)	Pack	3.50	3.51	3.51	3.61	-0.20	-0.11	-2.86	علبة	جبين مثلثات(لافتش كيري)
Eggs, local, medium	plate	12.61	12.66	12.64	12.77	-0.43	-0.25	-1.30	طبق	بيض محلي
Butter, Lurpak	100gm	3.26	3.28	3.32	3.67	-0.40	-1.78	-11.14	١٠٠ جم	زبد (لورباك)
Olive oil, imported (Al Wazir)	500ml	14.96	14.83	14.77	15.07	0.85	1.29	-0.72	٥٠٠ مل	زيت زيتون مستورد(الوزير)
Maize oil, (cooking), Afiya	1.8L	18.59	18.55	18.67	20.63	0.23	-0.42	-9.87	١,٨ لتر	زيت ذرة (للطهي) عافية
Vegetable oil, (frying) Al arabi	1.8L	13.48	13.59	13.69	15.34	-0.80	-1.50	-12.09	١,٨ لتر	زيت نباتي (للقلي) العربي
Pumpkin	1kg	3.94	4.00	4.15	4.86	-1.55	-5.22	-19.03	١ كجم	قرع عسلي
Cabbage, white	1kg	2.52	2.54	2.81	2.56	-0.91	-10.63	-1.80	١ كجم	ملفوف أبيض
Parsley	Bundle	0.92	0.92	0.93	0.90	-0.11	-0.65	2.10	حزمة	بقونس
Spinach	Bundle	0.98	0.97	1.01	0.98	1.34	-2.68	-0.10	حزمة	سبانخ
Beans, green	1kg	8.99	9.28	7.05	7.59	-3.13	27.55	18.49	١ كجم	فاصوليا خضراء
Tomatoes, local	1kg	3.80	3.46	3.76	3.62	10.07	1.04	5.20	١ كجم	طماطم محلي
Tomatoes, imported	1kg	4.00	3.73	3.97	4.00	7.30	0.68	-0.05	١ كجم	طماطم مستورد
Garlic, Chinese	1kg	6.99	6.68	6.69	3.33	4.60	4.41	109.76	١ كجم	ثوم صيني
Okra, local	1kg	14.49	15.61	13.47	13.77	-7.19	7.59	5.22	١ كجم	بامية محلي
Corchorus, local	Bundle	2.13	2.17	2.10	2.14	-1.62	1.48	-0.51	حزمة	ملوخية محلي
Eggplants, black, local	1kg	3.41	3.34	3.39	3.37	2.04	0.44	1.13	١ كجم	باننجان أسود محلي
Zucchini, local	1kg	4.38	4.97	4.31	4.20	-11.89	1.60	4.34	١ كجم	كوسة محلي
Cucumbers, local	1kg	3.68	4.13	3.62	3.36	-11.01	1.60	9.53	١ كجم	خيار محلي
Peppers, green, local	1kg	6.38	6.15	6.37	5.88	3.74	0.14	8.40	١ كجم	فلفل أخضر بارد محلي
Chilli, green, local	1kg	7.05	6.87	7.04	6.59	2.56	0.11	6.95	١ كجم	فلفل أخضر حار محلي
Lettuce, local	1kg	4.22	3.98	4.12	3.74	6.24	2.57	12.85	١ كجم	خس محلي

(*) Has been modified for the specification of the item

(*) يوجد تعديل لمواصفة البند

متوسطات الأسعار والتغيرات الشهرية والربعية والسنوية لجميع المدن (شهر أبريل ٢٠١٠)
Average prices monthly, quarterly and annual changes for All cities (April 2010)

Table 1-1(3)

جدول ١-١ (٣)

Item	Unit	متوسطات الاسعار Average Prices				نسبة التغير من أبريل ٢٠١٠ إلى percent change for APR 2010 to			الوحدة	البند
		أبريل APR 2010	مارس MAR 2010	يناير JAN 2010	أبريل APR 2009	مارس MAR 2010	يناير JAN 2010	أبريل APR 2009		
		Food commodities السلع الغذائية								
WaterCress, local	Bundle	0.93	0.93	0.95	0.98	0.21	-1.37	-4.89	حزمة	جرجير محلي
Onion, local	1kg	2.66	2.59	2.66	2.72	2.98	0.08	-2.06	كجم	بصل مدور محلي
Onion, imported	1kg	3.11	3.01	2.99	3.06	3.26	3.95	1.70	كجم	بصل مدور مستورد
Beans, Medammes (Hadaeq California)	Pack	2.87	2.86	2.61	2.42	0.56	10.07	18.71	علبة	فول منمسم (حدائق كاليفورنيا)
Tomatoes, Paste, local (Saudia	135gm	1.36	1.41	1.35	1.39	-3.63	0.44	-2.45	١٣٥ جم	صلصة طماطم محلي (السعودية)
Lentils	1kg	9.87	10.45	10.12	9.72	-5.49	-2.46	1.57	كجم	عدس
Potatoes, medium, local	1kg	2.44	2.44	2.80	2.95	-0.33	-13.10	-17.49	كجم	بطاطس وسط محلي
Carrots, local	1kg	3.17	3.19	3.49	3.22	-0.44	-9.17	-1.55	كجم	جزر محلي
Fig, local	1kg	10.41	11.43	10.53	9.76	-8.86	-1.07	6.73	كجم	تين محلي
Plums	1kg	12.74	12.80	13.14	11.78	-0.48	-3.09	8.12	كجم	برقوق / بخارى تركي
Banana, Philippines Alsharbatli	1kg	4.78	4.62	4.56	5.66	3.29	4.78	-15.61	كجم	موز الشربتي الفلبين
Apples, red, American	1kg	7.10	6.92	6.72	6.95	2.63	5.59	2.06	كجم	تفاح أحمر أمريكي
Apples, Yellow, Iranian	1kg	6.13	6.09	5.96	5.84	0.74	2.96	4.95	كجم	تفاح أصفر إيراني
Grapes, local	1kg	9.85	11.40	10.27	10.68	-13.62	-4.09	-7.80	كجم	عنب محلي
Grapes, Lebanese	1kg	11.28	11.00	9.44	9.14	2.56	19.43	23.38	كجم	عنب لبناني
Orange, Abu Sorra Egyptian	1kg	5.08	4.47	4.47	4.66	13.77	13.80	9.13	كجم	برتقال أبو صرة مصري
Mandarin, Pakistani	1kg	5.40	5.36	5.61	5.26	0.77	-3.76	2.68	كجم	يوسفي باكستاني
Watermelon, local	1kg	2.52	2.50	2.11	2.03	0.84	19.52	24.23	كجم	حبيب (بطيخ) محلي
Melon, local	1kg	3.80	4.89	3.61	4.10	-22.31	5.10	-7.51	كجم	شمام محلي
Pears, Medium, Lebanese	1kg	9.61	9.97	8.96	10.37	-3.59	7.28	-7.31	كجم	كمثرى وسط لبناني
Dates, Rotab	1kg	13.86	14.06	12.84	16.50	-1.38	7.96	-15.96	كجم	تمر (رطب)
Peach, Lebanese	1kg	11.73	12.75	13.38	13.31	-8.02	-12.33	-11.88	كجم	خوخ لبناني
Pomegranates, Indian	1kg	13.47	12.94	9.77	11.30	4.09	37.83	19.22	كجم	رمان هندي
Lemon, medium, Africa	1kg	5.82	5.82	5.89	5.66	-0.05	-1.26	2.83	كجم	ليمون وسط أفريقي
Mango, Pakistani	1kg	9.97	10.31	11.36	10.70	-3.21	-12.17	-6.82	كجم	منجا باكستاني

(*) Has been modified for the specification of the item

(*) يوجد تعديل لمواصفة البند

متوسطات الأسعار والتغيرات الشهرية والربعية والسنوية لجميع المدن (شهر أبريل ٢٠١٠)
Average prices monthly, quarterly and annual changes for All cities (April 2010)

Table 1-1(4)

جدول ١-١ (٤)

Item	Unit	متوسطات الاسعار Average Prices				نسبة التغير من أبريل ٢٠١٠ إلى percent change for APR 2010 to			الوحدة	البند
		أبريل APR 2010	مارس MAR 2010	يناير JAN 2010	أبريل APR 2009	مارس MAR 2010	يناير JAN 2010	أبريل APR 2009		
		Food commodities السلع الغذائية								
Dates, (Maknoz, Khilas)	1kg	16.18	16.08	15.80	16.44	0.66	2.42	-1.55	كجم	تمر (مكوز) إخلاص
Olives, black, Spanish	1kg	14.29	14.43	14.46	14.65	-0.97	-1.18	-2.42	كجم	زيتون أسود أسباني
Sugar, soft, Al Ossra	10kg	30.75	33.74	33.69	23.51	-8.85	-8.73	30.80	١٠ كجم	سكر ناعم (الأسرة)
Honey, imported (Langilies)	1kg	46.22	46.17	45.81	46.08	0.11	0.88	0.29	كجم	عسل نحل مستورد (لانجليز)
Tea, black, loose	1.5kg	40.07	39.18	39.38	39.01	2.27	1.76	2.71	١,٥ كجم	شاي أسود فرط (ربيع)
Coffee beans, Hrari	1kg	25.26	25.08	25.67	23.99	0.75	-1.57	5.31	كجم	بن حب - هرري
Coffee beans, Loqmati	1kg	19.76	19.52	19.89	18.10	1.23	-0.65	9.16	كجم	بن حب - لقمتي
Coffee, instant, (Nescafé)	100gm	16.79	16.83	16.87	16.15	-0.28	-0.47	3.94	١٠٠ جم	قهوة سريعة التحضير (نيسكافيه)
Cardamom, American	1kg	119.31	116.46	101.91	69.93	2.45	17.08	70.62	كجم	هيل أمريكي
Cardomom, Indian	1kg	126.04	125.90	111.94	83.35	0.11	12.59	51.21	كجم	هيل هندي
Soft Drinks	Pack	1.50	1.50	1.50	1.00	0.00	0.00	50.00	عليه	مشروبات غازية محلي
Water, Healthy	1.5L	1.73	1.76	1.65	1.69	-1.88	4.73	1.89	١,٥ لتر	مياه صحية
Juice, orange, canned local (Jordanian)	Pack	1.00	1.00	1.00	1.00	0.00	0.00	0.00	عليه	عصير برتقال معلب محلي (راني)
Non-food goods السلع غير الغذائية										
Cigarettes, Marlboro	Pack	7.00	7.00	7.00	6.03	0.00	0.00	16.07	عليه	سجائر المارلبورو
Men summer dress (Al Aseel)	thope	75.58	75.49	75.65	76.60	0.12	-0.09	-1.33	ثوب	ثوب صيفي رجالي (الأصيل)
Shemagh, (Al Bassam, mark 12)	shemagh	92.50	94.90	93.71	93.46	-2.53	-1.30	-1.03	شماغ	شماغ (البسام) بصمة ١٢
Egal, Syrian	Egal	22.58	22.30	22.93	22.11	1.29	-1.52	2.16	عقال	عقال سوري
Shirt, internal, half sleeve (Al Aseel)	shirt	8.34	8.38	8.41	8.40	-0.45	-0.84	-0.69	فانله	فانلة داخلية نصف كم (الأصيل)
Men's long trousers, (Al Aseel)	trousers	11.81	11.77	11.77	11.86	0.27	0.31	-0.49	سروال	سروال طويل رجالي (الأصيل)
Women's Mantle National	abayah	85.83	85.85	84.08	83.77	-0.02	2.08	2.46	عباءة	عباءة نسائية
Headdress, National	veil	20.76	20.17	20.00	20.43	2.93	3.82	1.61	شيلة	شيلة (طرحة)
Coal, local	1kg	5.47	5.80	5.92	6.84	-5.70	-7.52	-19.94	كجم	فحم
Soap, powder for clothes (Tide)	160gm	1.56	1.52	1.49	1.52	2.70	4.56	2.84	١٦٠ جم	صابون بودرة للملابس (تايد)
Soap, liquid for utensils (Fairy)	1L	10.43	10.48	10.40	10.57	-0.52	0.24	-1.35	١ لتر	صابون سائل للأواني (فيري)
Bleach for Clothes (Clorox)	Gallon	11.43	11.48	11.46	11.27	-0.44	-0.28	1.45	جالون	دواء غسيل (مبيض ملابس) كلوركس

(*) Has been modified for the specification of the item

(*) يوجد تعديل لمواصفة البند

متوسطات الأسعار والتغيرات الشهرية والربعية والسنوية لجميع المدن (شهر أبريل ٢٠١٠)
Average prices monthly, quarterly and annual changes for All cities (April 2010)

Table 1-1(5)

جدول ١-١ (٥)

Item	Unit	متوسطات الاسعار Average Prices				نسبة التغير من أبريل ٢٠١٠ إلى percent change for APR 2010 to			الوحدة	البند
		أبريل APR 2010	مارس MAR 2010	يناير JAN 2010	أبريل APR 2009	مارس MAR 2010	يناير JAN 2010	أبريل APR 2009		
		Non-food goods السلع غير الغذائية								
Tissue paper, local (Fine)	Pack	2.15	2.11	2.15	2.12	1.94	0.19	1.60	علبة	مناديل ورق محلي(فاين)
Children diaper, local (Pampers)	Size 5	50.96	50.85	51.43	45.88	0.20	-0.93	11.05	عبوة مقاس ٥	حفاظ أطفال محلية(بامبرز)
Insecticide, spray (Reid)	Packag	7.01	6.85	6.83	7.17	2.40	2.64	-2.22	عبوة	مبيد حشرات باخاخ(ريد)
Services الخدمات										
Laundry's expenses of cleaning and ironing clothes	Service	3.02	2.92	2.92	—	3.46	3.46	—	خدمة	نفقات تنظيف وكوي الملابس بالمغسلة
Sewing for men and boys	Garment	59.71	59.41	58.97	—	0.51	1.26	—	تفصيل ثوب	خياطة للرجال والأولاد
Sewing for women and girls	Garment	54.00 *	73.26	71.78	—	-26.29	-24.77	—	تفصيل ثوب	خياطة للنساء والبنات
Revealed a general practitioner	Visit	37.96	34.38	37.75	—	10.42	0.56	—	زيارة	كشف طبيب عام
Revealed a dentist	Visit	121.65	112.68	119.53	—	7.95	1.77	—	زيارة	كشف طبيب اسنان
Detection pediatrician	Visit	58.29	53.39	57.39	—	9.19	1.57	—	زيارة	كشف طبيب اطفال
Fix a car (mechanics)	Repair Cost	89.79	86.46	86.78	—	3.86	3.47	—	اجرة اصلاح	اصلاح سيارة (ميكانيكا)
Oil change	Cost	67.18	68.03	67.28	—	-1.25	-0.16	—	تكلفة	تغير زيت
The expenses of parties and weddings	Cost	9838.71	9579.31	9506.90	—	2.71	3.49	—	تكلفة	نفقات الحفلات والافراح
The cost of cooking the sacrificial	Cost	193.94	197.78	191.33	—	-1.94	1.36	—	تكلفة	تكلفة طبخ الذبيحة
Furnished apartment	Cost	226.19	225.58	214.31	—	0.27	5.54	—	تكلفة	شقه مفروشه
Hotel accommodation	One-Room Fees	447.88	424.79	429.96	—	5.44	4.17	—	اجرة غرفة واحدة	اقامة بالفنادق
Hairdresser for men and boys	Hairdresse Fees	11.98	11.94	11.95	—	0.31	0.20	—	اجرة حلاقه	حلاقه للرجال والاولاد
Second:Intermediate consumption goods ثانيا : سلع الاستهلاك الوسيط										
Feed and livestock الأعلاف والحيوانات الحية										
Barley, imported	50kg	34.68	34.36	31.67	23.56	0.94	9.48	47.17	كيس ٥٠ كجم	شعير مستورد
Sheep, Najdi	1shep	1074.80	1066.47	1062.40	965.47	0.78	1.17	11.32	خروف	غنم نجدي
Sheep, Naemi	1shep	1059.07	1076.79	1061.72	952.44	-1.65	-0.25	11.20	خروف	غنم نعيمى
Sheep, Australian	1shep	650.37	639.75	623.62	563.02	1.66	4.29	15.51	خروف	غنم استرالى
Sheep, Barbari	1shep	373.43	381.27	382.09	370.98	-2.06	-2.27	0.66	خروف	غنم بربري
Sheep,Turkish	1shep	970.42	907.50	1030.71	1078.75	6.93	-5.85	-10.04	خروف	غنم تركي
Sheep, Romani	1shep	642.22	651.00	610.71	587.50	-1.35	5.16	9.31	خروف	غنم روماني

(*) Has been modified for the specification of the item

(*) يوجد تعديل لمواصفة البند

متوسطات الأسعار والتغيرات الشهرية والربعية والسنوية لجميع المدن (شهر أبريل ٢٠١٠)
Average prices monthly, quarterly and annual changes for All cities (April 2010)

Table 1-1(6)

جدول ١-١ (٦)

Item	Unit	متوسطات الاسعار Average Prices				نسبة التغير من أبريل ٢٠١٠ إلى percent change for APR 2010 to			الوحدة	البند
		أبريل APR 2010	مارس MAR 2010	يناير JAN 2010	أبريل APR 2009	مارس MAR 2010	يناير JAN 2010	أبريل APR 2009		
		السلع الأتشفانية								
Constructional goods										
Reinforcing iron, 6mm national	Ton	3669.32	3492.30	3385.64	3490.14	5.07	8.38	5.13	طن	حديد تسليح ٦م وطني
Reinforcing iron, 8mm national	Ton	2839.68	2453.57	2367.54	2564.60	15.74	19.94	10.73	طن	حديد تسليح ٨م وطني
Reinforcing iron, 10mm national	Ton	2798.91	2414.29	2327.98	2526.55	15.93	20.23	10.78	طن	حديد تسليح ١٠م وطني
Reinforcing iron, 12mm national	Ton	2657.09	2262.28	2164.62	2167.28	17.45	22.75	22.60	طن	حديد تسليح ١٢م وطني
Reinforcing iron, 14mm national	Ton	2633.59	2237.97	2140.81	2147.46	17.68	23.02	22.64	طن	حديد تسليح ١٤م وطني
Reinforcing iron, 16mm national	Ton	2628.85	2232.66	2131.34	2133.95	17.74	23.34	23.19	طن	حديد تسليح ١٦م وطني
Reinforcing iron, 18mm national	Ton	2615.80	2232.99	2141.49	2116.68	17.14	22.15	23.58	طن	حديد تسليح ١٨م وطني
Iron-binding cables Chinese	Link	35.53	35.15	36.64	37.66	1.07	-3.05	-5.67	ربطة	كوابل ربط الحديد صيني
Cement, black, National	50kg	13.96	13.78	13.81	14.36	1.32	1.09	-2.78	كيس ٥٠ كجم	إسمنت أسود وطني
Cement, white, National	50kg	32.68	32.51	32.59	32.19	0.51	0.27	1.52	كيس ٥٠ كجم	إسمنت ابيض وطني
Block, black, 15cm	1000Blocks	1491.52	1491.58	1488.43	1462.04	0.00	0.21	2.02	١٠٠٠ بلوكه	بلوك اسود مقاس ١٥سم
Block, black, 20cm	1000Blocks	1602.54	1605.96	1597.35	1568.97	-0.21	0.33	2.14	١٠٠٠ بلوكه	بلوك اسود مقاس ٢٠سم
Marble tiles, National	2m	17.65	17.76	17.38	16.83	-0.62	1.53	4.85	٢م	بلاط كسر رخام بلدي
Wood, Chilian	3m	1140.54	1218.42	1177.25	1047.86	-6.39	-3.12	8.85	٣م	خشب تشيلي
Wood, Romanian	3m	1109.55	1092.70	1082.08	968.05	1.54	2.54	14.62	٣م	خشب روماني
Wood, Teak, African	3m	3782.25	4028.91	3857.87	3808.03	-6.12	-1.96	-0.68	٣م	خشب تيك افريقي
Wood, Ablakash Indonesian	3m	1866.64	1852.58	1845.34	1807.31	0.76	1.15	3.28	٣م	خشب ابلاكاش اندونيسي
Electrical wires, 2.5mm national	m	1.00	0.97	0.93	0.77	2.37	6.53	29.22	متر	اسلاك كهربائية ٢.٥م وطني
Electrical wires, 4mm national	m	1.44	1.41	1.35	1.15	1.49	6.45	25.11	متر	اسلاك كهربائية ٤م وطني
Electrical wires, 6mm national	m	2.17	2.10	2.04	1.70	3.09	6.33	27.38	متر	اسلاك كهربائية ٦م وطني
Electrical cables, 10mm national	m	14.03	13.91	13.71	11.46	0.87	2.36	22.47	متر	كوابل كهربائية ١٠م وطني
Electrical cables, 25mm national	m	31.44	30.20	29.60	23.88	4.11	6.21	31.65	متر	كوابل كهربائية ٢٥م وطني
Electrical cables, 35mm national	m	40.44	39.40	38.62	32.24	2.64	4.70	25.42	متر	كوابل كهربائية ٣٥م وطني
Electrical cables, 50mm national	m	54.88	53.36	52.06	44.13	2.85	5.41	24.37	متر	كوابل كهربائية ٥٠م وطني
Electrical cables,70mm national	m	82.25	79.04	78.97	64.86	4.06	4.16	26.82	متر	كوابل كهربائية ٧٠م وطني

(*) Has been modified for the specification of the item

(*) يوجد تعديل لمواصفة البند

متوسطات الأسعار والتغيرات الشهرية والربعية والسنوية لجميع المدن (شهر أبريل ٢٠١٠)
Average prices monthly, quarterly and annual changes for All cities (April 2010)

Table 1-1(7)

جدول ١-١ (٧)

Item	Unit	متوسطات الاسعار Average Prices				نسبة التغير من أبريل ٢٠١٠ إلى percent change for APR 2010 to			الوحدة	البند
		أبريل APR 2010	مارس MAR 2010	يناير JAN 2010	أبريل APR 2009	مارس MAR 2010	يناير JAN 2010	أبريل APR 2009		
		السلع الأتشانية								
Constructional goods										
Electrical cables, 95mm national	m	110.82	108.12	104.96	90.50	2.50	5.58	22.46	متر	كابل كهربائية ٩٥مم وطني
Electrical cables, 120mm national	m	143.12	136.95	133.96	118.13	4.50	6.84	21.15	متر	كابل كهربائية ١٢٠مم وطني
Electrical cables, 300mm national	m	352.94	332.96	328.05	267.74	6.00	7.59	31.82	متر	كابل كهربائية ٣٠٠مم وطني
Sand, soft, white	3m	48.68	47.99	42.10	39.76	1.44	15.64	22.46	٣م	رمل ناعم ابيض
Mixed Sand (sand and pebble)	3m	41.97	39.96	38.29	34.28	5.03	9.60	22.44	٣م	مخلوط (رمل و بحص)
Red Sand	3m	20.97	19.24	18.86	18.40	8.98	11.18	13.99	٣م	رمل احمر
Resistant Concrete 350 K	3m	201.74	202.40	203.11	200.45	-0.32	-0.67	0.65	٣م	خرسانة مقاوم ٣٥٠ك
Resistant Concrete 250 K	3m	181.44	181.68	182.98	179.56	-0.13	-0.84	1.05	٣م	خرسانة مقاوم ٢٥٠ك
Normal Concrete 350 K	3m	192.79	192.72	193.68	191.16	0.04	-0.46	0.85	٣م	خرسانة عادي ٣٥٠ك
Normal Concrete 250 K	3m	172.90	172.64	174.37	170.77	0.15	-0.84	1.25	٣م	خرسانة عادي ٢٥٠ك
National Gypsum	40 kg	11.55	11.70	11.67	11.76	-1.32	-1.04	-1.79	كيس ٤٠ كجم	جبس وطني
Aluminum (Saudi, Arch side)	1m	28.80	29.72	29.77	27.65	-3.11	-3.26	4.15	١ م	المنيوم (حلق جنب سعودي)

(*) Has been modified for the specification of the item

(*) يوجد تعديل لمواصفة البند

أبرز التغيرات النسبية الشهرية
The Most Prominent Relative Changes Monthly

Table 5-1 (١)

جدول ١-٥ (١)

السلع والخدمات التي سجلت أعلى نسبة تغير خلال شهر

أبريل ٢٠١٠ مقارنة بشهر مارس ٢٠١٠

Goods and services recorded the highest rate of change for
April 2010 comparing to March 2010

Item	نسبة تغير Percent Change	البند
First: Goods of final Consumption أولاً : سلع الاستهلاك النهائي		
Food commodities السلع الغذائية		
Orange, Abu Sorra Egyptian	13.77	برتقال ابو صرة مصري
Tomatoes, local	10.07	طماطم محلي
Tomatoes, imported	7.30	طماطم مستورد
Lettuce, local	6.24	خس محلي
Garlic, Chinese	4.60	ثوم صيني
Non-food goods السلع غير الغذائية		
Headdress, National	2.93	شيلة (طرحة)
(Soap, powder for clothes (Tide	2.70	صابون بودرة للملابس(تايد)
Insecticide, spray (Reid	2.40	مبيد حشرات بخاخ(ريد)
Tissue paper, local (Fine	1.94	مناديل ورق محلي(فاين)
Egal, Syrian	1.29	عقال سوري
Services الخدمات		
Revealed a general practitioner	10.42	كشف طبيب عام
Detection pediatrician	9.19	كشف طبيب اطفال
Revealed a dentist	7.95	كشف طبيب اسنان
Hotel accommodation	5.44	اقامة بالفنادق
(Fix a car (mechanics	3.86	اصلاح سيارة (ميكانيكا)
Second: Intermediate consumption goods ثانياً : سلع الاستهلاك الوسيط		
Feed and livestock الأعلاف والحيوانات الحية		
Sheep, Turkish	6.93	غنم تركي
Sheep, Australian	1.66	غنم استرالي
Barley, imported	0.94	شعير مستورد
Sheep, Najdi	0.78	غنم نجدى
Constructional goods السلع الإنشائية		
Reinforcing iron, ١٦ mm national	17.74	حديد تسليح ١٦ مم وطني
Reinforcing iron, ١٤ mm national	17.68	حديد تسليح ١٤ مم وطني
Reinforcing iron, ١٢ mm national	17.45	حديد تسليح ١٢ مم وطني
Reinforcing iron, ١٨ mm national	17.14	حديد تسليح ١٨ مم وطني
Reinforcing iron, ١٠ mm national	15.93	حديد تسليح ١٠ مم وطني

أبرز التغيرات النسبية الشهرية
The Most Prominent Relative Changes Monthly

Table 5-1 (2)

جدول ١-٥ (٢)

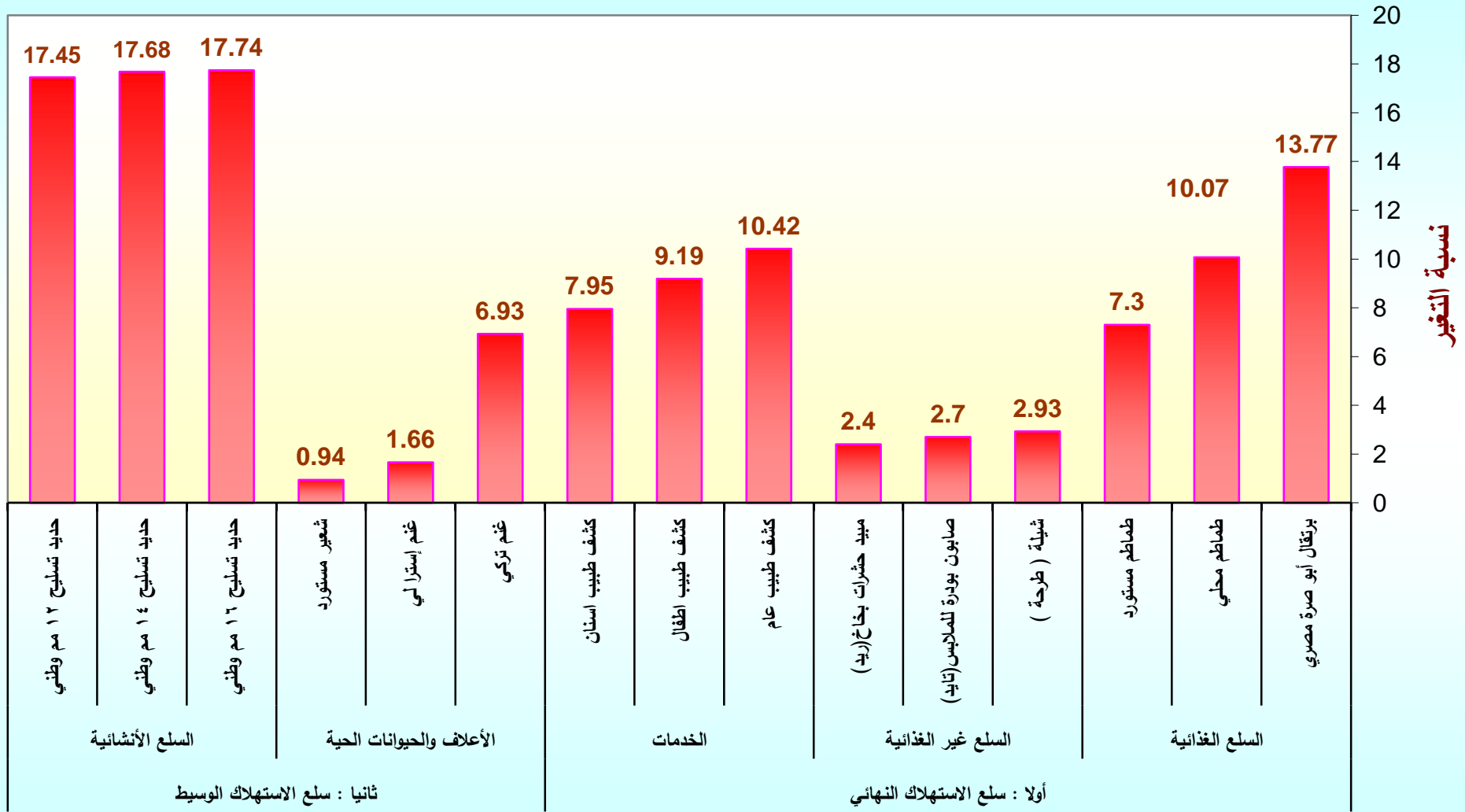
السلع والخدمات التي سجلت أدنى نسبة تغير خلال شهر

أبريل ٢٠١٠ مقارنة بشهر مارس ٢٠١٠

Goods and services recorded the lowest rate of change for
April 2010 comparing to March 2010

Item	نسبة تغير Percent Change	البند
First: Goods of final Consumption أولاً : سلع الاستهلاك النهائي		
Food commodities السلع الغذائية		
Melon, local	-22.31	شمام محلي
Grapes, local	-13.62	عنب محلي
Zucchini, local	-11.89	كوسة محلي
Cucumbers, local	-11.01	خيار محلي
Fig, local	-8.86	تسين محلي
Non-food goods السلع غير الغذائية		
Coal, local	-5.70	فحم
Shemagh, (Al Bassam, mark ١٢	-2.53	شماغ (البسام) بصمة ١٢
(Soap, liquid for utensils (Fairy	-0.52	صابون سائل للأواني (فيري)
(Shirt, internal, half sleeve (Al Aseel	-0.45	فانلة داخلية نصف كم (الأصيل)
(Bleach for Clothes (Clorox	-0.44	دواء غسيل (مبيض ملابس) كلوركس
Services الخدمات		
Sewing for women and girls	-26.29	خياطة للنساء والبنات
The cost of cooking the sacrificial	-1.94	تكلفة طبخ الذبيحة
Oil change	-1.25	تغير زيت
Second: Intermediate consumption goods ثانياً : سلع الاستهلاك الوسيط		
Feed and livestock الأعلاف والحيوانات الحية		
Sheep, Barbari	-2.06	غنم بربري
Sheep, Naemi	-1.65	غنم نعيمي
Sheep, Romani	-1.35	غنم روماني
Constructional goods السلع الإنشائية		
Wood, Chilian	-6.39	خشب تشيلي
Wood, Teak, African	-6.12	خشب تيك أفريقي
(Aluminum (Saudi, Arch side	-3.11	ألومنيوم (حلق جنب سعودي)
National Gypsum	-1.32	جبس وطني
Marble tiles, National	-0.62	بلاط كسر رخام بلدي

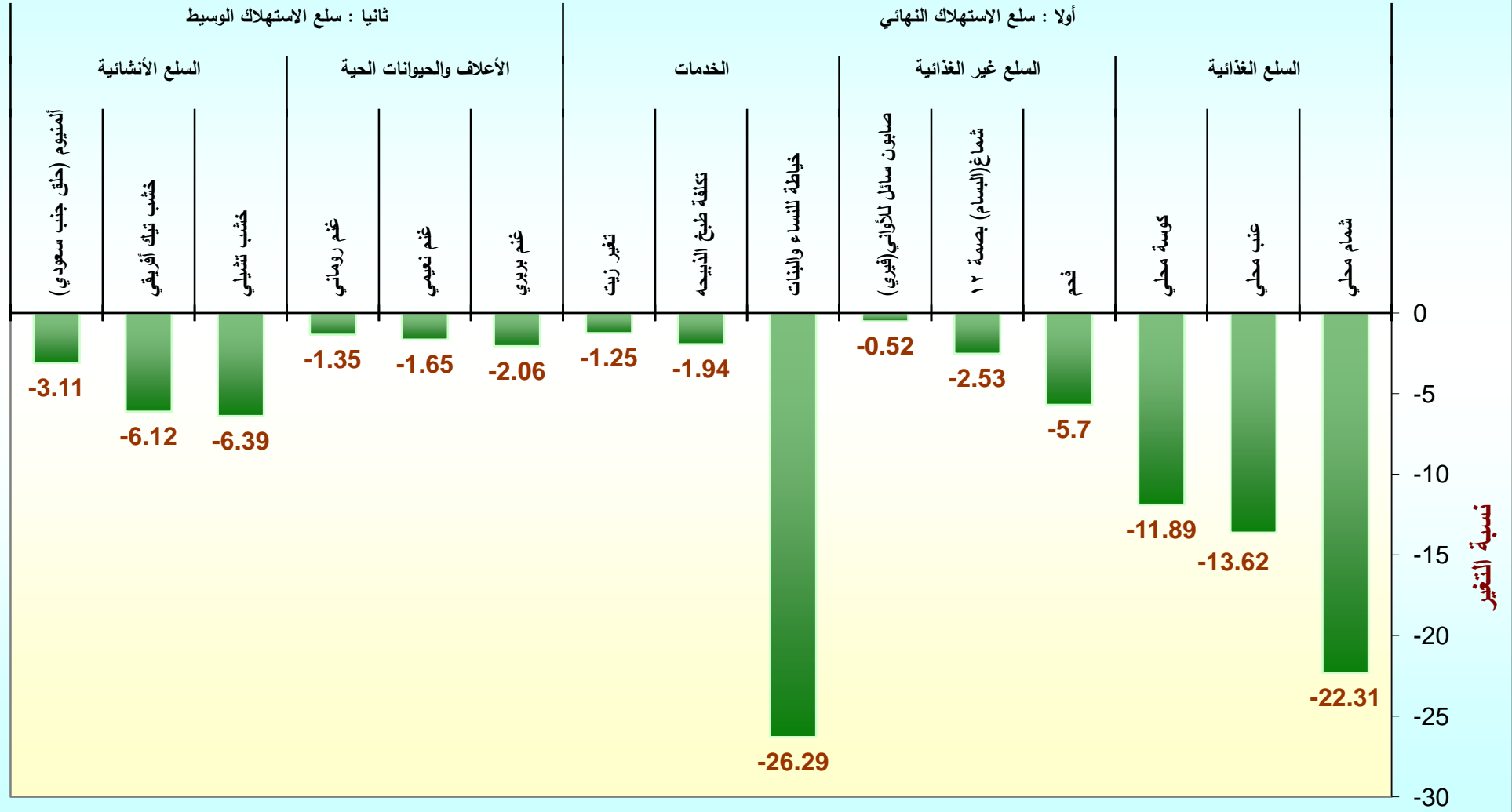
السلع والخدمات التي سجلت أعلى نسبة تغير خلال شهر أبريل ٢٠١٠ مقارنة بشهر مارس ٢٠١٠



السلع والخدمات

السلع والخدمات التي سجلت أدنى نسبة تغير خلال شهر أبريل ٢٠١٠ مقارنة بشهر مارس ٢٠١٠

السلع والخدمات



متوسطات الأسعار والتغيرات الشهرية والربعية والسنوية لجميع المدن (شهر مايو ٢٠١٠)
Average prices monthly, quarterly and annual changes for All cities (May 2010)

Table 1-1(1)

جدول ١-١ (١)

Item	Unit	متوسطات الاسعار Average Prices				نسبة التغير من مايو ٢٠١٠ إلى percent change for MAY 2010 to			الوحدة	البند
		مايو MAY 2010	أبريل APR 2010	فبراير FEB 2010	مايو MAY 2009	أبريل APR 2010	فبراير FEB 2010	مايو MAY 2009		
		First: Goods of final Consumption أولا : سلع الاستهلاك النهائي								
Food commodities السلع الغذائية										
Wheat flour, local, brown(Grain Silos)	1kg	2.01	2.10	2.19	2.27	-3.96	-8.25	-11.48	كجم ١	دقيق قمح محلي اسمر(صوامع الغلال)
Wheat flour, local,white(Grain Silos)	2kg	2.68	2.85	2.82	2.81	-5.96	-4.86	-4.73	كجم ٢	دقيق محلي أبيض(صوامع الغلال)
Rice, Basmati, White Indian (Al Mehideb)	10kg	76.89	76.42	77.74	81.56	0.61	-1.10	-5.72	كجم ١٠	أرز بسمتي أبيض هندي(المهيدب)
Rice, Maza Indian(Abu Kas)	10kg	61.27	61.21	62.13	70.81	0.09	-1.39	-13.47	كجم ١٠	أرز مزة هندي (أبو كاس)
Sheariya, Perfetto	250gm	4.80	4.79	4.87	4.86	0.40	-1.40	-1.05	عبوة ٢٥٠ جم	شعيرية بيرفيتو
Macaroni, Perfetto,, Local	500gm	5.33	5.39	5.45	6.07	-1.09	-2.13	-12.20	عبوة ٥٠٠ جم	مكرونه بيرفيتو محلي
Soup of Oats, canned (Quaker)	500gm	7.67	7.69	7.69	7.50	-0.30	-0.35	2.29	عبوة ٥٠٠ جم	شورية علب شوفان
Bread, white	4loaves	1.00	1.00	1.00	1.00	0.00	0.00	0.00	٤ أرغفة	خبز أبيض مفرد
Cattle Meat, fresh	1kg	29.43	29.29	28.80	28.60	0.47	2.17	2.92	كجم ١	لحم بقر طازج
Sheep Meat, fresh	1kg	38.28	37.97	37.87	34.56	0.80	1.09	10.75	كجم ١	لحم ضأن طازج
Camel Meat, fresh	1kg	32.17	32.06	32.14	30.34	0.33	0.08	6.04	كجم ١	لحم جمل طازج
Sheep Meat, cooled imported	1kg	33.22	32.23	32.09	28.56	3.08	3.53	16.31	كجم ١	لحم ضأن مبرد مستورد
Chicken, fresh, local (Faqih)	900gm	10.77	10.60	10.66	10.28	1.57	1.01	4.81	كجم ٩٠٠	دجاج طازج محلي(فقيه)
Chicken, frozen, local (Al wataniya)	900gm	9.87	9.86	9.68	9.47	0.07	1.97	4.17	كجم ٩٠٠	دجاج مجمد محلي(الوطنية)
Chicken, frozen imported (Doux)	900gm	9.44	9.47	9.35	9.15	-0.27	1.02	3.26	كجم ٩٠٠	دجاج مجمد مستورد(دو)
Fish, fresh, (Kanaad)	1kg	34.70	35.33	34.88	32.01	-1.77	-0.52	8.40	كجم ١	سمك طازج كتعد
Fish, fresh, (Hamour)	1kg	29.33	28.76	28.11	26.53	2.01	4.35	10.58	كجم ١	سمك طازج هامور
Shrimp, peeled, fresh	1kg	54.51	44.94	45.94	41.46	21.30	18.65	31.47	كجم ١	روبيان طازج مقشر
Milk, fresh, local (Al Maraai)	1L	4.00	4.00	4.00	4.00	0.00	0.00	0.00	لتر	حليب طازج محلي(المراعي)
Milk, Liquid, Canned (Boni)	170gm	1.99	1.94	1.96	1.91	2.37	1.27	3.87	كجم ١٧٠	حليب سائل معلب(بوني)
Milk, Powder, canned (Nido)	1.8kg	52.15	52.05	52.21	52.67	0.20	-0.11	-0.97	كجم ١,٨	حليب بودرة معلب(نيدو)
)Milk, Newborn Babies (Similac 1)	400 gm	26.85	26.46	26.71	25.37	1.48	0.52	5.84	كجم ٤٠٠	حليب أطفال حديثي الولادة(سميلاك ١)
Milk, fresh, local (Al Saffi)	1L	4.00	4.00	4.00	4.00	0.00	0.00	0.00	لتر	لين طازج محلي(الصافي)
Yoghurt, (Al Saffi)	170gm	1.00	1.00	1.00	1.00	0.00	0.00	0.00	عبوة ١٧٠ جم	لين زبادي - روب(الصافي)
Cream, (Al Tag)	155 gm	4.28	4.23	4.25	4.31	1.16	0.56	-0.79	عبوة ١٥٥ جم	قشطه التاج

(*) Has been modified for the specification of the item

(*) يوجد تعديل لمواصفة البند

متوسطات الأسعار والتغيرات الشهرية والربعية والسنوية لجميع المدن (شهر مايو ٢٠١٠)
Average prices monthly, quarterly and annual changes for All cities (May 2010)

Table 1-1(2)

جدول ١-١ (٢)

Item	Unit	متوسطات الاسعار Average Prices				نسبة التغير من مايو ٢٠١٠ إلى percent change for MAY 2010 to			الوحدة	البند
		مايو MAY 2010	أبريل APR 2010	فبراير FEB 2010	مايو MAY 2009	أبريل APR 2010	فبراير FEB 2010	مايو MAY 2009		
		Food commodities								
Cheese, Canned, Schieder (Kraft)	113gm	4.62	4.43	4.42	4.34	4.36	4.64	6.43	١١٣ جم	جبين شيدر علب(كرفت)
Cheese, Cupped, Local (Al Marrai)	140gm	5.02	5.05	5.07	5.00	-0.63	-0.95	0.34	١٤٠ جم	جبين كسامت محلي(المراعي)
Cheese, Cupped imported, (Kraft)	140gm	5.92	5.85	5.82	5.91	1.06	1.74	0.10	١٤٠ جم	جبين كسامت مستورد(كرفت)
Cheese, triangles (Lavache quri)	Pack	3.52	3.50	3.51	3.46	0.43	0.23	1.74	علبة	جبين مثلثات(لافش كيري)
Eggs, local, medium	plate	12.54	12.61	12.60	12.32	-0.52	-0.49	1.79	طبق	بيض محلي
Butter, Lurpak	100gm	3.33	3.26	3.30	3.70	1.99	0.94	-9.98	١٠٠ جم	زبد (لورباك)
Olive oil, imported (Al Wazir)	500ml	14.78	14.96	14.96	14.87	-1.20	-1.23	-0.63	٥٠٠ مل	زيت زيتون مستورد(الوزير)
Maize oil, (cooking), Afiya	1.8L	18.54	18.59	18.53	19.46	-0.29	0.03	-4.72	١,٨ لتر	زيت ذرة (للطهي) عافية
Vegetable oil, (frying) Al arabi	1.8L	13.46	13.48	13.61	14.25	-0.19	-1.07	-5.52	١,٨ لتر	زيت نباتي (للقلي) العربي
Pumpkin	1kg	3.91	3.94	3.88	4.40	-0.66	0.93	-11.13	١ كجم	قرع عسلي
Cabbage, white	1kg	2.56	2.52	2.65	2.54	1.79	-3.36	0.87	١ كجم	ملفوف أبيض
Parsley	Bundle	0.93	0.92	0.94	0.91	0.22	-1.18	2.10	حزمة	بقونس
Spinach	Bundle	0.95	0.98	1.01	0.95	-3.46	-6.14	-0.32	حزمة	سبانخ
Beans, green	1kg	8.19	8.99	8.81	7.55	-8.89	-7.05	8.53	١ كجم	فاصوليا خضراء
Tomatoes, local	1kg	3.56	3.80	3.33	3.21	-6.39	6.78	10.87	١ كجم	طماطم محلي
Tomatoes, imported	1kg	3.74	4.00	3.68	3.66	-6.55	1.47	2.16	١ كجم	طماطم مستورد
Garlic, Chinese	1kg	7.38	6.99	6.74	3.55	5.55	9.41	108.04	١ كجم	ثوم صيني
Okra, local	1kg	12.31	14.49	14.27	13.18	-15.03	-13.77	-6.64	١ كجم	بامية محلي
Corchorus, local	Bundle	2.15	2.13	2.11	2.16	0.94	2.18	-0.19	حزمة	ملوخية محلي
Eggplants, black, local	1kg	3.47	3.41	3.42	3.28	1.91	1.61	6.01	١ كجم	باننجان أسود محلي
Zucchini, local	1kg	4.17	4.38	4.44	3.87	-4.73	-6.06	7.67	١ كجم	كوسة محلي
Cucumbers, local	1kg	3.47	3.68	3.63	3.37	-5.77	-4.52	2.94	١ كجم	خيار محلي
Peppers, green, local	1kg	5.99	6.38	5.89	5.86	-5.99	1.80	2.34	١ كجم	فلفل أخضر بارد محلي
Chilli, green, local	1kg	7.07	7.05	6.72	7.01	0.28	5.21	0.77	١ كجم	فلفل أخضر حار محلي
Lettuce, local	1kg	4.44	4.22	3.90	4.01	5.19	13.81	10.69	١ كجم	خس محلي

(*) Has been modified for the specification of the item

(*) يوجد تعديل لمواصفة البند

متوسطات الأسعار والتغيرات الشهرية والربعية والسنوية لجميع المدن (شهر مايو ٢٠١٠)
Average prices monthly, quarterly and annual changes for All cities (May 2010)

Table 1-1(3)

جدول ١-١ (٣)

Item	Unit	متوسطات الاسعار Average Prices				نسبة التغير من مايو ٢٠١٠ إلى percent change for MAY 2010 to			الوحدة	البند
		مايو MAY 2010	أبريل APR 2010	فبراير FEB 2010	مايو MAY 2009	أبريل APR 2010	فبراير FEB 2010	مايو MAY 2009		
		Food commodities السلع الغذائية								
WaterCress, local	Bundle	0.92	0.93	0.95	0.92	-1.82	-2.96	-0.11	حزمة	جرجر محلي
Onion, local	1kg	2.67	2.66	2.54	2.55	0.30	5.20	4.83	كجم	بصل مدور محلي
Onion, imported	1kg	3.00	3.11	2.91	3.01	-3.35	3.09	-0.13	كجم	بصل مدور مستورد
Beans, Medammes (Hadaeq California)	Pack	2.94	2.87	2.70	2.64	2.16	8.70	11.09	علبة	فول مدمس(حداق كاليفورنيا)
Tomatoes, Paste, local (Saudia	135gm	1.36	1.36	1.35	1.36	0.66	0.89	0.29	١٣٥ جم	صلصة طماطم محلي(السعودية)
Lentils	1kg	9.36	9.87	10.05	9.66	-5.16	-6.81	-3.07	كجم	عدس
Potatoes, medium, local	1kg	2.53	2.44	2.48	2.76	4.02	2.26	-8.16	كجم	بطاطس وسط محلي
Carrots, local	1kg	3.20	3.17	3.20	3.15	1.04	0.22	1.62	كجم	جزر محلي
Fig, local	1kg	10.73	10.41	10.29	9.95	3.06	4.33	7.84	كجم	تين محلي
Plums	1kg	11.90	12.74	13.07	11.43	-6.58	-8.99	4.13	كجم	برقوق / بخارى تركي
Banana, Philippines Alsharbatli	1kg	4.54	4.78	4.39	4.94	-4.92	3.51	-8.17	كجم	موز الشربتي الفلبين
Apples, red, American	1kg	6.94	7.10	6.65	6.79	-2.24	4.30	2.18	كجم	تفاح أحمر أمريكي
Apples, Yellow, Iranian	1kg	6.31	6.13	5.91	6.18	2.85	6.75	2.07	كجم	تفاح أصفر إيراني
Grapes, local	1kg	10.29	9.85	12.21	11.58	4.48	-15.74	-11.16	كجم	عنب محلي
Grapes, Lebanese	1kg	11.77	11.28	11.00	10.73	4.32	6.95	9.67	كجم	عنب لبناني
Orange, Abu Sorra Egyptian	1kg	5.54	5.08	4.13	5.03	9.01	34.02	10.05	كجم	برتقال أبو صرة مصري
Mandarin, Pakistani	1kg	5.71	5.40	5.19	6.09	5.82	10.12	-6.24	كجم	يوسفي باكستاني
Watermelon, local	1kg	1.78	2.52	2.39	1.80	-29.32	-25.41	-0.89	كجم	حبيب (بطيخ) محلي
Melon, local	1kg	3.02	3.80	4.11	2.91	-20.47	-26.48	3.75	كجم	شمام محلي
Pears, Medium, Lebanese	1kg	9.48	9.61	9.48	9.72	-1.43	-0.02	-2.54	كجم	كمثرى وسط لبناني
Dates, Rotab	1kg	13.23	13.86	13.21	15.57	-4.60	0.13	-15.04	كجم	تمر (رطب)
Peach, Lebanese	1kg	9.70	11.73	13.42	10.39	-17.34	-27.73	-6.72	كجم	خوخ لبناني
Pomegranates, Indian	1kg	13.98	13.47	11.46	11.61	3.81	22.04	20.45	كجم	رمان هندي
Lemon, medium, Africa	1kg	6.32	5.82	5.72	5.63	8.52	10.50	12.16	كجم	ليمون وسط أفريقي
Mango, Pakistani	1kg	8.70	9.97	13.32	9.55	-12.81	-34.69	-8.89	كجم	منجا باكستاني

(*) Has been modified for the specification of the item

(*) يوجد تعديل لمواصفة البند

متوسطات الأسعار والتغيرات الشهرية والربعية والسنوية لجميع المدن (شهر مايو ٢٠١٠)
Average prices monthly, quarterly and annual changes for All cities (May 2010)

Table 1-1(4)

جدول ١-١ (٤)

Item	Unit	متوسطات الاسعار Average Prices				نسبة التغير من مايو ٢٠١٠ إلى percent change for MAY 2010 to			الوحدة	البند
		مايو MAY 2010	أبريل APR 2010	فبراير FEB 2010	مايو MAY 2009	أبريل APR 2010	فبراير FEB 2010	مايو MAY 2009		
Food commodities										
Dates, (Maknoz, Khilas)	1kg	15.92	16.18	16.11	15.88	-1.66	-1.23	0.23	كجم	تمر (مكتوز) إخلاص
Olives, black, Spanish	1kg	14.17	14.29	14.30	14.77	-0.90	-0.92	-4.08	كجم	زيتون أسود أسباني
Sugar, soft, Al Ossra	10kg	29.61	30.75	35.27	23.31	-3.71	-16.05	27.04	١٠ كجم	سكر ناعم (الأسرة)
Honey, imported (Langilies)	1kg	46.84	46.22	46.36	41.52	1.35	1.05	12.83	كجم	عسل نحل مستورد (لانجليز)
Tea, black, loose	1.2 kg	32.79 *	—	—	—	—	—	—	١,٢ كجم	شاي أسود فرط (ربيع)
Coffee beans, Hrari	1kg	24.85	25.26	25.70	23.96	-1.62	-3.30	3.73	كجم	بن حب - هرري
Coffee beans, Loqmati	1kg	19.45	19.76	19.30	18.76	-1.56	0.76	3.68	كجم	بن حب - لقمتي
Coffee, instant, (Nescafé)	100gm	16.74	16.79	16.73	16.30	-0.28	0.08	2.67	١٠٠ جم	قهوة سريعة التحضير (نسكافية)
Cardamom, American	1kg	120.39	119.31	114.47	69.17	0.90	5.17	74.04	كجم	هيل أمريكي
Cardomom, Indian	1kg	126.01	126.04	124.28	81.70	-0.02	1.40	54.24	كجم	هيل هندي
Soft Drinks	Pack	1.50	1.50	1.50	1.00	0.00	0.00	50.00	عليه	مشروبات غازية محلي
Water, Healthy	1.5L	1.86	1.73	1.75	1.74	7.71	6.53	7.09	١,٥ لتر	مياه صحية
Juice, orange, canned local (Jordanian)	Pack	1.00	1.00	1.00	1.00	0.00	0.00	0.00	عليه	عصير برتقال معلب محلي (راني)
Non-food goods										
Cigarettes, Marlboro	Pack	7.00	7.00	7.00	6.01	0.00	0.00	16.45	عليه	سجائر المارلبورو
Men summer dress (Al Aseel)	thope	75.15	75.58	76.10	75.52	-0.56	-1.24	-0.49	ثوب	ثوب صيفي رجالي (الأصيل)
Shemagh, (Al Bassam, mark 14)	shemagh	95.16	92.50	93.70	94.49	2.87	1.56	0.70	شماغ	شماغ (البسام) بصمة ١٤
Egal, Syrian	Egal	22.62	22.58	21.78	22.28	0.18	3.86	1.53	عقال	عقال سوري
Shirt, internal, half sleeve (Al Aseel)	shirt	8.18	8.34	8.11	8.53	-1.94	0.89	-4.17	فانله	فانلة داخلية نصف كم (الأصيل)
Men's long trousers, (Al Aseel)	trousers	11.92	11.81	11.97	11.93	0.96	-0.38	-0.13	سروال	سروال طويل رجالي (الأصيل)
Women's Mantle National	abayah	87.10	85.83	81.67	81.32	1.47	6.65	7.11	عباءة	عباءة نسائية
Headdress, National	veil	21.61	20.76	18.77	20.83	4.09	15.13	3.77	شيلة	شيلة (طرحة)
Coal, local	1kg	5.47	5.47	5.96	6.10	-0.13	-8.37	-10.42	كجم	فحم
Soap, powder for clothes (Tide)	120 gm	1.50 *	—	—	—	—	—	—	١٢٠ جم	صابون بودرة للملابس (تايد)
Soap, liquid for utensils (Fairy)	1L	10.55	10.43	10.44	10.51	1.16	1.07	0.33	١ لتر	صابون سائل للأواني (فيري)
Bleach for Clothes (Clorox)	Gallon	11.55	11.43	11.50	11.56	1.03	0.42	-0.08	جالون	دواء غسيل (مبيض ملابس) كلوركس

(*) Has been modified for the specification of the item

(*) يوجد تعديل لمواصفة البند

متوسطات الأسعار والتغيرات الشهرية والربعية والسنوية لجميع المدن (شهر مايو ٢٠١٠)
Average prices monthly, quarterly and annual changes for All cities (May 2010)

Table 1-1(5)

جدول ١-١ (٥)

Item	Unit	متوسطات الاسعار Average Prices				نسبة التغير من مايو ٢٠١٠ إلى percent change for MAY 2010 to			الوحدة	البند
		مايو MAY 2010	أبريل APR 2010	فبراير FEB 2010	مايو MAY 2009	أبريل APR 2010	فبراير FEB 2010	مايو MAY 2009		
Non-food goods السلع غير الغذائية										
Tissue paper, local (Fine)	Pack	2.15	2.15	2.16	2.17	0.05	-0.42	-0.83	علبة	مناديل ورق محلي(فاين)
Children diaper, local (Pampers)	Size 5	51.27	50.96	51.25	45.71	0.62	0.04	12.15	عبوة مقاس ٥	حفاظ أطفال محلية(بامبرز)
Insecticide, spray (Reid)	Packag	6.84	7.01	6.72	6.97	-2.35	1.88	-1.74	عبوة	مبيد حشرات باخاخ(ريد)
Services الخدمات										
Laundry's expenses of cleaning and ironing clothes	Service	3.07	3.02	2.97	—	1.62	3.33	—	خدمة	نفقات تنظيف وكوي الملابس بالمغسلة
Sewing for men and boys	Garment	59.48	59.71	58.47	—	-0.39	1.73	—	تفصيل ثوب	خياطة للرجال والأولاد
Sewing for women and girls	Garment	39.62 *	—	—	—	—	—	—	تفصيل ثوب	خياطة للنساء والبنات
Revealed a general practitioner	Visit	37.61	37.96	37.11	—	-0.92	1.33	—	زيارة	كشف طبيب عام
Revealed a dentist	Visit	123.38	121.65	119.17	—	1.43	3.53	—	زيارة	كشف طبيب اسنان
Detection pediatrician	Visit	58.64	58.29	54.41	—	0.60	7.78	—	زيارة	كشف طبيب اطفال
Fix a car (mechanics)	Repair Cost	88.59	89.79	89.11	—	-1.35	-0.59	—	اجرة اصلاح	اصلاح سيارة (ميكانيكا)
Oil change	Cost	65.85	67.18	67.10	—	-1.97	-1.86	—	تكلفة	تغير زيت
The expenses of parties and weddings	Cost	9887.10	9838.71	10040.00	—	0.49	-1.52	—	تكلفة	نفقات الحفلات والافراح
The cost of cooking the sacrificial	Cost	198.18	193.94	189.33	—	2.19	4.67	—	تكلفة	تكلفة طبخ الذبيحة
Furnished apartment	Cost	224.88	226.19	228.54	—	-0.58	-1.60	—	تكلفة	شقه مفروشه
Hotel accommodation	One-Room Fees	482.59	447.88	420.52	—	7.75	14.76	—	اجرة غرفة واحدة	اقامة بالفنادق
Hairdresser for men and boys	Hairdresse Fees	11.87	11.98	11.98	—	-0.90	-0.90	—	اجرة حلاقه	حلاقه للرجال والاولاد
Second:Intermediate consumption goods ثانيا : سلع الاستهلاك الوسيط										
Feed and livestock الأعلاف والحيوانات الحية										
Barley, imported	50kg	33.03	34.68	31.96	25.35	-4.75	3.36	30.28	كيس ٥٠ كجم	شعير مستورد
Sheep, Najdi	1shep	1045.57	1074.80	1043.33	930.46	-2.72	0.21	12.37	خروف	غنم نجدي
Sheep, Naemi	1shep	1035.58	1059.07	1043.63	931.34	-2.22	-0.77	11.19	خروف	غنم نعيمى
Sheep, Australian	1shep	635.35	650.37	644.30	531.20	-2.31	-1.39	19.61	خروف	غنم استرالياى
Sheep, Barbari	1shep	383.87	373.43	381.81	377.30	2.79	0.54	1.74	خروف	غنم بربري
Sheep,Soakny	1shep	794.41*	—	—	—	—	—	—	خروف	غنم سواكني
Sheep, Behooves	1shep	833.11*	—	—	—	—	—	—	خروف	غنم حري

(*) Has been modified for the specification of the item

(*) يوجد تعديل لمواصفة البند

متوسطات الأسعار والتغيرات الشهرية والربعية والسنوية لجميع المدن (شهر مايو ٢٠١٠)
Average prices monthly, quarterly and annual changes for All cities (May 2010)

Table 1-1(6)

جدول ١-١ (٦)

Item	Unit	متوسطات الاسعار Average Prices				نسبة التغير من مايو ٢٠١٠ إلى percent change for MAY 2010 to			الوحدة	البند
		مايو MAY 2010	أبريل APR 2010	فبراير FEB 2010	مايو MAY 2009	أبريل APR 2010	فبراير FEB 2010	مايو MAY 2009		
		السلع الأتشانية								
Constructional goods										
Reinforcing iron, 6mm national	Ton	4139.26	3669.32	3389.13	3505.71	12.81	22.13	18.07	طن	حديد تسليح ٦مم وطني
Reinforcing iron, 8mm national	Ton	3186.64	2839.68	2354.18	2568.88	12.22	35.36	24.05	طن	حديد تسليح ٨مم وطني
Reinforcing iron, 10mm national	Ton	3141.24	2798.91	2316.86	2524.55	12.23	35.58	24.43	طن	حديد تسليح ١٠مم وطني
Reinforcing iron, 12mm national	Ton	2965.53	2657.09	2166.56	2167.11	11.61	36.88	36.84	طن	حديد تسليح ١٢مم وطني
Reinforcing iron, 14mm national	Ton	2945.00	2633.59	2145.59	2144.01	11.82	37.26	37.36	طن	حديد تسليح ١٤مم وطني
Reinforcing iron, 16mm national	Ton	2935.22	2628.85	2135.33	2133.68	11.65	37.46	37.57	طن	حديد تسليح ١٦مم وطني
Reinforcing iron, 18mm national	Ton	2935.53	2615.80	2136.13	2135.00	12.22	37.42	37.50	طن	حديد تسليح ١٨مم وطني
Iron-binding cables Chinese	10kg	42.34 *	—	—	—	—	—	—	١٠ كجم	كوابل ربط الحديد صيني
Cement, black, National	50kg	13.91	13.96	13.83	14.32	-0.37	0.55	-2.86	كيس ٥٠ كجم	إسمنت أسود وطني
Cement, white, National	50kg	32.93	32.68	32.66	32.22	0.77	0.82	2.19	كيس ٥٠ كجم	إسمنت ابيض وطني
Block, black, 15cm	1000Blocks	1512.28	1491.52	1492.31	1463.43	1.39	1.34	3.34	١٠٠٠ بلوكه	بلوك اسود مقاس ١٥سم
Block, black, 20cm	1000Blocks	1625.42	1602.54	1602.68	1575.00	1.43	1.42	3.20	١٠٠٠ بلوكه	بلوك اسود مقاس ٢٠سم
Marble tiles, National	2m	17.75	17.65	17.50	17.00	0.59	1.48	4.47	٢م	بلاط كسر رخام بلدي
Wood, Chilian	3m	1098.81	1140.54	1178.11	1072.67	-3.66	-6.73	2.44	٣م	خشب تشيلي
Wood, Romanian	3m	1104.90	1109.55	1073.33	975.00	-0.42	2.94	13.32	٣م	خشب روماني
Wood, Teak, African	3m	3841.03	3782.25	3781.23	3947.62	1.55	1.58	-2.70	٣م	خشب تيك افريقي
Wood, Ablakash Indonesian	3m	1867.28	1866.64	1830.99	1793.58	0.03	1.98	4.11	٣م	خشب ابلاكاش اندونيسي
Electrical wires, 2.5mm national	m	0.98	1.00	0.93	0.80	-1.91	5.06	22.61	متر	اسلاك كهربائية ٢.٥مم وطني
Electrical wires, 4mm national	m	1.42	1.44	1.36	1.14	-1.25	4.42	23.97	متر	اسلاك كهربائية ٤مم وطني
Electrical wires, 6mm national	m	2.13	2.17	2.05	1.69	-1.80	3.80	25.68	متر	اسلاك كهربائية ٦مم وطني
Electrical cables, 10mm national	m	13.90	14.03	13.62	11.56	-0.94	2.11	20.26	متر	كوابل كهربائية ١٠مم وطني
Electrical cables, 25mm national	m	31.07	31.44	30.02	24.60	-1.16	3.49	26.31	متر	كوابل كهربائية ٢٥مم وطني
Electrical cables, 35mm national	m	40.51	40.44	38.90	32.71	0.17	4.13	23.85	متر	كوابل كهربائية ٣٥مم وطني
Electrical cables, 50mm national	m	54.21	54.88	52.72	44.43	-1.22	2.83	22.02	متر	كوابل كهربائية ٥٠مم وطني
Electrical cables,70mm national	m	81.14	82.25	79.02	65.88	-1.35	2.68	23.16	متر	كوابل كهربائية ٧٠مم وطني

(*) Has been modified for the specification of the item

(*) يوجد تعديل لمواصفة البند

متوسطات الأسعار والتغيرات الشهرية والربعية والسنوية لجميع المدن (شهر مايو ٢٠١٠)
Average prices monthly, quarterly and annual changes for All cities (May 2010)

Table 1-1(7)

جدول ١-١ (٧)

Item	Unit	متوسطات الاسعار Average Prices				نسبة التغير من مايو ٢٠١٠ إلى percent change for MAY 2010 to			الوحدة	البند
		مايو MAY 2010	أبريل APR 2010	فبراير FEB 2010	مايو MAY 2009	أبريل APR 2010	فبراير FEB 2010	مايو MAY 2009		
		السلع الإنشائية								
Constructional goods										
Electrical cables, 95mm national	m	108.76	110.82	107.32	91.64	-1.87	1.34	18.68	متر	كابل كهربائية ٩٥مم وطني
Electrical cables, 120mm national	m	139.92	143.12	138.70	116.98	-2.23	0.88	19.61	متر	كابل كهربائية ١٢٠مم وطني
Electrical cables, 300mm national	m	347.48	352.94	330.63	261.60	-1.55	5.10	32.83	متر	كابل كهربائية ٣٠٠مم وطني
Sand, soft, white	3m	48.40	48.68	45.04	39.11	-0.59	7.44	23.73	٣م	رمل ناعم ابيض
Mixed Sand (sand and pebble)	3m	41.73	41.97	40.39	33.81	-0.56	3.33	23.42	٣م	مخلوط (رمل و بحص)
Red Sand	3m	21.99	20.97	19.43	16.97	4.87	13.18	29.63	٣م	رمل احمر
Resistant Concrete 350 K	3m	202.80	201.74	202.22	202.13	0.53	0.29	0.33	٣م	خرسانة مقاوم ٣٥٠ك
Resistant Concrete 250 K	3m	182.52	181.44	181.63	182.62	0.59	0.49	-0.06	٣م	خرسانة مقاوم ٢٥٠ك
Normal Concrete 350 K	3m	193.44	192.79	192.65	191.90	0.34	0.41	0.80	٣م	خرسانة عادي ٣٥٠ك
Normal Concrete 250 K	3m	173.90	172.90	173.26	173.00	0.58	0.36	0.52	٣م	خرسانة عادي ٢٥٠ك
National Gypsum	40 kg	11.60	11.55	11.59	11.76	0.44	0.07	-1.33	كيس ٤٠ كجم	جبس وطني
Aluminum (Saudi, Arch side)	5.8 m	62.80*	—	—	—	—	—	—	٥,٨ م	المنيوم (حلق جنب سعودي)

(*) Has been modified for the specification of the item

(*) يوجد تعديل لمواصفة البند

أبرز التغيرات النسبية الشهرية

The Most Prominent Relative Changes Monthly

Table 5-1 (1)

جدول ٥-١ (١)

السلع والخدمات التي سجلت أعلى نسبة تغير خلال شهر

مايو ٢٠١٠ مقارنة بشهر أبريل ٢٠١٠

Goods and services recorded the highest rate of change for

May 2010 comparing to April 2010

Item	نسبة تغير Percent Change	البند
أولا : سلع الاستهلاك النهائي		
First: Goods of final Consumption		
السلع الغذائية		
Food commodities		
Shrimp, peeled, fresh	21.30	روبيان طازج مقشر
Orange, Abu Sorra Egyptian	9.01	برتقال أبو صرة مصري
Lemon, medium, Africa	8.52	ليمون وسط أفريقي
Water, Healthy	7.71	مياه صحية
Mandarin, Pakistani	5.82	يوسفي باكستاني
السلع غير الغذائية		
Non-food goods		
Headdress, National	4.09	شيلة (طرحة)
Shemagh, (Al Bassam, mark ١٤	2.87	شماغ (اليسام) بصفة ١٤
Women's Mantle National	1.47	عباءة نسائية
(Soap, liquid for utensils (Fairy	1.16	صابون سائل للأواني(فيري)
(Bleach for Clothes (Clorox	1.03	دواء غسيل (مبيض ملابس)كلوركس
الخدمات		
Services		
Hotel accommodation	7.75	اقامة بالفنادق
The cost of cooking the sacrificial	2.19	تكلفة طبخ الذبيحة
Laundry's expenses of cleaning and ironing clothes	1.62	نفقات تنظيف وكوي الملابس بالمغسلة
Revealed a dentist	1.43	كشف طبيب اسنان
Detection pediatrician	0.60	كشف طبيب اطفال
ثانيا : سلع الاستهلاك الوسيط		
Second: Intermediate consumption goods		
الأعلاف والحيوانات الحية		
Feed and livestock		
Sheep, Barbari	2.79	غنم بربري
السلع الإنشائية		
Constructional goods		
Reinforcing iron, ٦mm national	12.81	حديد تسليح ٦مم وطني
Reinforcing iron, ١٠mm national	12.23	حديد تسليح ١٠مم وطني
Reinforcing iron, ١٨mm national	12.22	حديد تسليح ١٨مم وطني
Reinforcing iron, ٨mm national	12.22	حديد تسليح ٨مم وطني
Reinforcing iron, ١٤mm national	11.82	حديد تسليح ١٤مم وطني

أبرز التغيرات النسبية الشهرية
The Most Prominent Relative Changes Monthly

Table 5-1 (2)

جدول ١-٥ (٢)

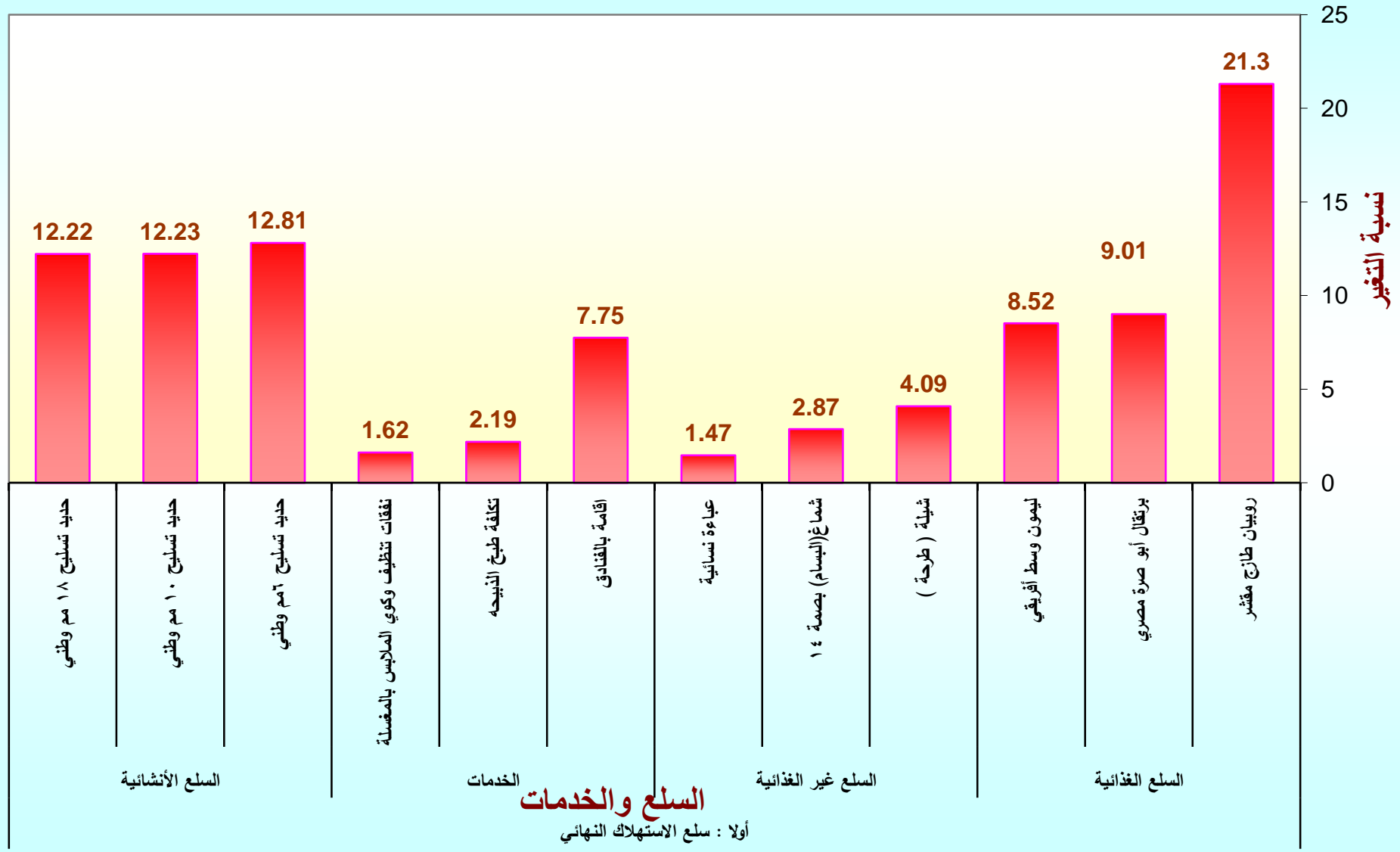
السلع والخدمات التي سجلت أدنى نسبة تغير خلال شهر

مايو ٢٠١٠ مقارنة بشهر أبريل ٢٠١٠

Goods and services recorded the lowest rate of change for
May 2010 comparing to April 2010

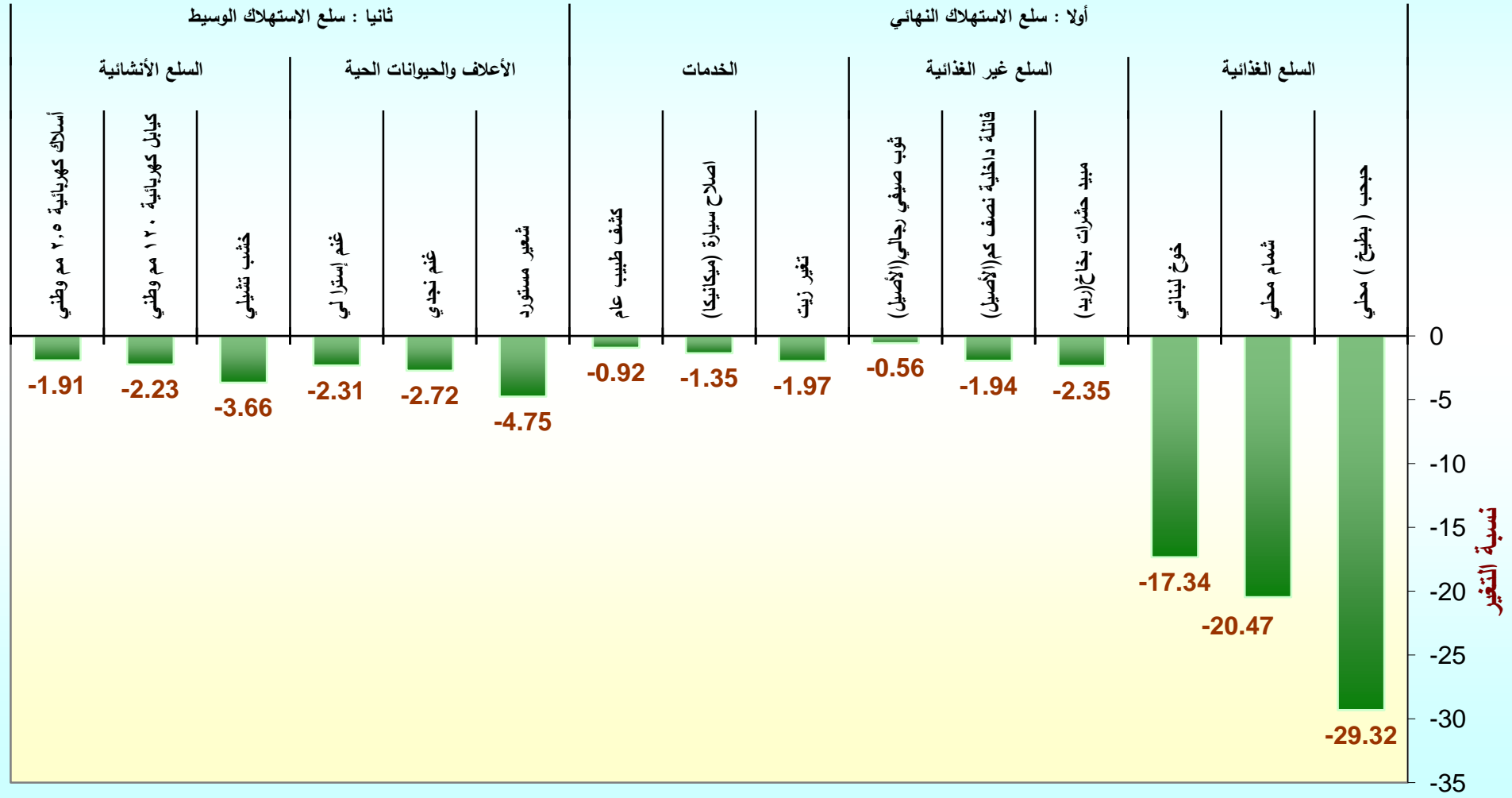
Item	نسبة تغير Percent Change	البند
أولا : سلع الاستهلاك النهائي		
Food commodities		
Watermelon, local	-29.32	حبص (بطيخ) محلي
Melon, local	-20.47	شمام محلي
Peach, Lebanese	-17.34	خوخ لبناني
Okra, local	-15.03	بامية محلي
Mango, Pakistani	-12.81	منجا باكستاني
السلع غير الغذائية		
Insecticide, spray (Reid)	-2.35	مبيد حشرات بخاخ (ريد)
(Shirt, internal, half sleeve (Al Aseel	-1.94	فانلة داخلية نصف كم (الأصيل)
(Men summer dress (Al Aseel	-0.56	ثوب صيفي رجالي (الأصيل)
Coal, local	-0.13	فحم
الخدمات		
Oil change	-1.97	تغير زيت
(Fix a car (mechanics	-1.35	اصلاح سيارة (ميكانيكا)
Revealed a general practitioner	-0.92	كشف طبيب عام
Hairdresser for men and boys	-0.90	حلاقه للرجال والاولاد
Furnished apartment	-0.58	شقه مفروشه
ثانيا : سلع الاستهلاك الوسيط		
الأعلاف والحيوانات الحية		
Barley, imported	-4.75	شعير مستورد
Sheep, Najdi	-2.72	غنم نجدي
Sheep, Australian	-2.31	غنم استرالي
Sheep, Naemi	-2.22	غنم نعيمي
السلع الأتسانية		
Wood, Chilian	-3.66	خشب تشيلي
Electrical cables, ١٢٠ mm national	-2.23	كوابل كهربائية ١٢٠ مم وطني
Electrical wires, ٢,٥ mm national	-1.91	أسلاك كهربائية ٢,٥ مم وطني
Electrical cables, ٩٥ mm national	-1.87	كوابل كهربائية ٩٥ مم وطني
Electrical wires, ٦ mm national	-1.80	أسلاك كهربائية ٦ مم وطني

السلع والخدمات التي سجلت أعلى نسبة تغير خلال شهر مايو ٢٠١٠ مقارنة بشهر أبريل ٢٠١٠



السلع والخدمات التي سجلت أدنى نسبة تغير خلال شهر مايو ٢٠١٠ مقارنة بشهر أبريل ٢٠١٠

السلع والخدمات



متوسطات الأسعار والتغيرات الشهرية والربعية والسنوية لجميع المدن (شهر يونيو ٢٠١٠)
Average prices monthly, quarterly and annual changes for All cities (June 2010)

Table 1-1(1)

جدول ١-١ (١)

Item	Unit	متوسطات الاسعار Average Prices				نسبة التغير من يونيو ٢٠١٠ إلى percent change for JUN 2010 to			الوحدة	البند
		يونية	مايو	مارس	يونية	مايو	مارس	يونية		
		JUN 2010	MAY 2010	MAR 2010	JUN 2009	MAY 2010	MAR 2010	JUN 2009		
First: Goods of final Consumption										
Food commodities										
Wheat flour, local, brown(Grain Silos)	1kg	2.06	2.01	2.05	2.30	2.19	0.39	-10.49	كجم ١	دقيق قمح محلي اسمر(صوامع الغلال)
Wheat flour, local,white(Grain Silos)	2kg	2.76	2.68	2.81	2.97	3.02	-1.74	-7.16	كجم ٢	دقيق محلي ابيض(صوامع الغلال)
Rice, Basmati, White Indian (Al Mehideb)	10kg	76.94	76.89	77.54	80.41	0.07	-0.78	-4.31	كجم ١٠	أرز بسمتي أبيض هندي(المهيدب)
Rice, Maza Indian(Abu Kas)	10kg	61.21	61.27	61.66	69.34	-0.09	-0.73	-11.73	كجم ١٠	أرز مزة هندي (أبو كاس)
Sheariya, Perfetto	250gm	4.72	4.80	4.86	4.89	-1.73	-2.84	-3.52	عبوة ٢٥٠ جم	شعيرية بيرفيتو
Macaroni, Perfetto,, Local	500gm	4.89	5.33	5.46	6.01	-8.37	-10.48	-18.68	عبوة ٥٠٠ جم	مكرونه بيرفيتو محلي
Soup of Oats, canned (Quaker)	500gm	7.72	7.67	7.68	7.60	0.63	0.51	1.51	عبوة ٥٠٠ جم	شورية علب شوفان
Bread, white	4loaves	1.00	1.00	1.00	1.00	0.00	0.00	0.00	٤ أرغفة	خبز أبيض مفرد
Cattle Meat, fresh	1kg	29.67	29.43	29.10	28.65	0.83	1.99	3.57	كجم ١	لحم بقر طازج
Sheep Meat, fresh	1kg	38.67	38.28	37.93	35.58	1.02	1.93	8.69	كجم ١	لحم ضأن طازج
Camel Meat, fresh	1kg	32.22	32.17	31.73	30.70	0.15	1.53	4.95	كجم ١	لحم جمل طازج
Sheep Meat, cooled imported	1kg	33.31	33.22	32.75	29.23	0.29	1.72	13.95	كجم ١	لحم ضأن مبرد مستورد
Chicken, fresh, local (Faqih)	900gm	10.93	10.77	10.79	10.21	1.53	1.36	7.10	كجم ٩٠٠	دجاج طازج محلي(فقيه)
Chicken, frozen, local (Al wataniya)	900gm	9.97	9.87	9.66	9.57	1.02	3.18	4.16	كجم ٩٠٠	دجاج مجمد محلي(الوطنية)
Chicken, frozen imported (Doux)	900gm	9.53	9.44	9.46	9.14	0.92	0.78	4.24	كجم ٩٠٠	دجاج مجمد مستورد(دو)
Fish, fresh, (Kanaad)	1kg	35.92	34.70	35.36	32.43	3.50	1.57	10.75	كجم ١	سمك طازج كتعد
Fish, fresh, (Hamour)	1kg	29.94	29.33	28.77	26.77	2.07	4.06	11.86	كجم ١	سمك طازج هامور
Shrimp, peeled, fresh	1kg	55.31	54.51	44.26	41.82	1.48	24.97	32.27	كجم ١	روبيان طازج مقشر
Milk, fresh, local (Al Maraai)	1L	4.00	4.00	4.00	4.00	0.00	0.00	0.00	لتر	حليب طازج محلي(المراعي)
Milk, Liquid, Canned (Boni)	170gm	1.96	1.99	1.96	1.97	-1.51	-0.25	-0.41	كجم ١٧٠	حليب سائل معلب(بوني)
Milk, Powder, canned (Nido)	1.8kg	52.31	52.15	52.06	52.67	0.30	0.49	-0.68	كجم ١,٨	حليب بودرة معلب(نيدو)
)Milk, Newborn Babies (Similac 1)	400 gm	27.24	26.85	26.88	25.28	1.45	1.35	7.75	كجم ٤٠٠	حليب أطفال حديثي الولادة(سميلاك ١)
Milk, fresh, local (Al Saffi)	1L	4.00	4.00	4.00	4.00	0.00	0.00	0.00	لتر	لين طازج محلي(الصافي)
Yoghurt, (Al Saffi)	170gm	1.00	1.00	1.00	1.00	0.00	0.00	0.00	عبوة ١٧٠ جم	لين زبادي - روب(الصافي)
Cream, (Al Tag)	155 gm	4.24	4.28	4.26	4.29	-0.91	-0.52	-1.24	عبوة ١٥٥ جم	قشطة التاج

(*) Has been modified for the specification of the item

(*) يوجد تعديل لمواصفة البند

متوسطات الأسعار والتغيرات الشهرية والربعية والسنوية لجميع المدن (شهر يونيو ٢٠١٠)
Average prices monthly, quarterly and annual changes for All cities (June 2010)

Table 1-1(2)

جدول ١-١ (٢)

Item	Unit	متوسطات الاسعار Average Prices				نسبة التغير من يونيو ٢٠١٠ إلى percent change for JUN 2010 to			الوحدة	البند
		يونيو JUN 2010	مايو MAY 2010	مارس MAR 2010	يونيو JUN 2009	مايو MAY 2010	مارس MAR 2010	يونيو JUN 2009		
		Food commodities السلع الغذائية								
Cheese, Canned, Schieder (Kraft)	113gm	4.62	4.62	4.49	4.35	0.02	2.89	6.18	١١٣ جم	جبين شيدر علب(كرفت)
Cheese, Cupped, Local (Al Marrai)	140gm	4.97	5.02	5.07	5.07	-0.96	-1.84	-1.93	١٤٠ جم	جبين كسامت محلي(المراعي)
Cheese, Cupped imported, (Kraft)	140gm	5.92	5.92	5.81	5.83	0.07	1.82	1.60	١٤٠ جم	جبين كسامت مستورد(كرفت)
Cheese, triangles (Lavache quri)	Pack	3.49	3.52	3.51	3.51	-0.91	-0.68	-0.80	علبة	جبين مثلثات(لافش كيري)
Eggs, local, medium	plate	12.53	12.54	12.66	11.43	-0.10	-1.05	9.64	طبق	بيض محلي
Butter, Lurpak	100gm	3.29	3.33	3.28	3.62	-1.26	0.31	-9.15	١٠٠ جم	زبد (لورباك)
Olive oil, imported (Al Wazir)	500ml	15.03	14.78	14.83	14.84	1.66	1.30	1.27	٥٠٠ مل	زيت زيتون مستورد(الوزير)
Maize oil, (cooking), Afiya	1.8L	18.58	18.54	18.55	18.90	0.20	0.14	-1.70	١,٨ لتر	زيت ذرة (للطهي) عافية
Vegetable oil, (frying) Al arabi	1.8L	13.42	13.46	13.59	14.16	-0.31	-1.29	-5.23	١,٨ لتر	زيت نباتي (للقلي) العربي
Pumpkin	1kg	4.18	3.91	4.00	4.35	6.85	4.50	-3.91	١ كجم	قرع عسلي
Cabbage, white	1kg	2.67	2.56	2.54	2.55	4.22	5.12	4.67	١ كجم	ملفوف أبيض
Parsley	Bundle	0.94	0.93	0.92	0.91	1.41	1.52	3.53	حزمة	بقونس
Spinach	Bundle	1.00	0.95	0.97	0.94	5.80	3.51	6.59	حزمة	سبانخ
Beans, green	1kg	8.66	8.19	9.28	8.40	5.69	-6.72	3.10	١ كجم	فاصوليا خضراء
Tomatoes, local	1kg	3.76	3.56	3.46	3.34	5.48	8.68	12.43	١ كجم	طماطم محلي
Tomatoes, imported	1kg	3.87	3.74	3.73	3.40	3.43	3.70	13.61	١ كجم	طماطم مستورد
Garlic, Chinese	1kg	7.94	7.38	6.68	3.44	7.66	18.86	130.55	١ كجم	ثوم صيني
Okra, local	1kg	12.26	12.31	15.61	12.56	-0.44	-21.49	-2.42	١ كجم	بامية محلي
Corchorus, local	Bundle	2.08	2.15	2.17	1.99	-3.44	-4.11	4.42	حزمة	ملوخية محلي
Eggplants, black, local	1kg	3.69	3.47	3.34	3.19	6.22	10.45	15.61	١ كجم	باننجان أسود محلي
Zucchini, local	1kg	4.12	4.17	4.97	3.67	-1.15	-17.03	12.31	١ كجم	كوسة محلي
Cucumbers, local	1kg	3.89	3.47	4.13	5.03	12.12	-5.98	-22.72	١ كجم	خيار محلي
Peppers, green, local	1kg	5.90	5.99	6.15	5.76	-1.62	-4.05	2.41	١ كجم	فلفل أخضر بارد محلي
Chilli, green, local	1kg	7.32	7.07	6.87	7.29	3.59	6.55	0.38	١ كجم	فلفل أخضر حار محلي
Lettuce, local	1kg	4.76	4.44	3.98	4.09	7.25	19.85	16.42	١ كجم	خس محلي

(*) Has been modified for the specification of the item

(*) يوجد تعديل لمواصفة البند

متوسطات الأسعار والتغيرات الشهرية والربعية والسنوية لجميع المدن (شهر يونيو ٢٠١٠)
Average prices monthly, quarterly and annual changes for All cities (June 2010)

Table 1-1(3)

جدول ١-١ (٣)

Item	Unit	متوسطات الاسعار Average Prices				نسبة التغير من يونيو ٢٠١٠ إلى percent change for JUN 2010 to			الوحدة	البند
		يونية JUN 2010	مايو MAY 2010	مارس MAR 2010	يونية JUN 2009	مايو MAY 2010	مارس MAR 2010	يونية JUN 2009		
		Food commodities السلع الغذائية								
WaterCress, local	Bundle	0.95	0.92	0.93	0.92	3.38	1.72	3.27	حزمة	جرجير محلي
Onion, local	1kg	2.67	2.67	2.59	2.52	0.11	3.40	6.28	اكجم	بصل مدور محلي
Onion, imported	1kg	2.94	3.00	3.01	2.83	-1.96	-2.16	4.14	اكجم	بصل مدور مستورد
Beans, Medammes (Hadaeq California)	Pack	2.94	2.94	2.86	2.65	0.07	2.80	10.91	علبة	فول منمسم(حداق كاليفورنيا)
Tomatoes, Paste, local (Saudia	135gm	1.35	1.36	1.41	1.34	-1.25	-4.20	0.22	١٣٥ جم	صلصة طماطم محلي(السعودية)
Lentils	1kg	10.67	9.36	10.45	9.44	13.91	2.11	12.94	اكجم	عدس
Potatoes, medium, local	1kg	2.65	2.53	2.44	2.68	4.54	8.39	-1.16	اكجم	بطاطس وسط محلي
Carrots, local	1kg	3.67	3.20	3.19	3.16	14.39	15.07	16.16	اكجم	جزر محلي
Fig, local	1kg	11.68	10.73	11.43	10.96	8.86	2.26	6.62	اكجم	تين محلي
Plums	1kg	11.46	11.90	12.80	11.32	-3.66	-10.42	1.24	اكجم	برقوق / بخارى تركي
Banana, Philippines Alsharbatli	1kg	4.39	4.54	4.62	4.57	-3.37	-5.10	-3.98	اكجم	موز الشريثلي الفلبين
Apples, red, American	1kg	6.87	6.94	6.92	6.64	-0.97	-0.64	3.43	اكجم	تفاح أحمر أمريكي
Apples, Yellow, Iranian	1kg	6.35	6.31	6.09	6.46	0.67	4.30	-1.67	اكجم	تفاح أصفر إيراني
Grapes, local	1kg	9.09	10.29	11.40	9.85	-11.59	-20.21	-7.65	اكجم	عنب محلي
Grapes, Lebanese	1kg	11.84	11.77	11.00	10.99	0.59	7.62	7.72	اكجم	عنب لبناني
Orange, Abu Sorra Egyptian	1kg	5.98	5.54	4.47	5.41	7.89	33.81	10.42	اكجم	برتقال أبو صرة مصري
Mandarin, Pakistani	1kg	6.22	5.71	5.36	6.66	8.96	16.18	-6.48	اكجم	يوسفي باكستاني
Watermelon, local	1kg	1.67	1.78	2.50	1.74	-6.24	-33.17	-4.14	اكجم	حبيب (بطيخ) محلي
Melon, local	1kg	2.61	3.02	4.89	2.74	-13.62	-46.63	-4.75	اكجم	شمام محلي
Pears, Medium, Lebanese	1kg	9.07	9.48	9.97	9.16	-4.28	-9.04	-0.95	اكجم	كمثرى وسط لبناني
Dates, Rotab	1kg	13.49	13.23	14.06	15.35	1.96	-4.08	-12.15	اكجم	تمر (رطب)
Peach, Lebanese	1kg	10.40	9.70	12.75	10.12	7.31	-18.41	2.79	اكجم	خوخ لبناني
Pomegranates, Indian	1kg	15.01	13.98	12.94	11.93	7.34	15.98	25.80	اكجم	رمان هندي
Lemon, medium, Africa	1kg	6.80	6.32	5.82	5.49	7.60	16.71	23.88	اكجم	ليمون وسط أفريقي
Mango, Pakistani	1kg	8.41	8.70	10.31	8.37	-3.25	-18.36	0.53	اكجم	منجا باكستاني

(*) Has been modified for the specification of the item

(*) يوجد تعديل لمواصفة البند

متوسطات الأسعار والتغيرات الشهرية والربعية والسنوية لجميع المدن (شهر يونيو ٢٠١٠)
Average prices monthly, quarterly and annual changes for All cities (June 2010)

Table 1-1(4)

جدول ١-١ (٤)

Item	Unit	متوسطات الاسعار Average Prices				نسبة التغير من يونيو ٢٠١٠ إلى percent change for JUN 2010 to			الوحدة	البند
		يونية JUN 2010	مايو MAY 2010	مارس MAR 2010	يونية JUN 2009	مايو MAY 2010	مارس MAR 2010	يونية JUN 2009		
Food commodities										
Dates, (Maknoz, Khilas)	1kg	15.74	15.92	16.08	15.55	-1.09	-2.09	1.23	كجم	تمر (مكوز) إخلاص
Olives, black, Spanish	1kg	14.39	14.17	14.43	14.48	1.60	-0.29	-0.64	كجم	زيتون أسود أسباني
Sugar, soft, Al Ossra	10kg	29.07	29.61	33.74	23.24	-1.81	-13.82	25.11	١٠ كجم	سكر ناعم (الأسرة)
Honey, imported (Langilies)	1kg	47.18	46.84	46.17	43.04	0.72	2.19	9.63	كجم	عسل نحل مستورد (لانجليز)
Tea, black, loose	1.2 kg	32.64 *	32.79	—	—	-0.47	—	—	١,٢ كجم	شاي أسود فرط (ربيع)
Coffee beans, Hrari	1kg	25.15	24.85	25.08	23.42	1.20	0.30	7.38	كجم	بن حب - هرري
Coffee beans, Loqmati	1kg	19.09	19.45	19.52	18.49	-1.87	-2.21	3.22	كجم	بن حب - لقمتي
Coffee, instant, (Nescafé)	100gm	16.72	16.74	16.83	16.40	-0.11	-0.67	1.93	١٠٠ جم	قهوة سريعة التحضير (نيسكافية)
Cardamom, American	1kg	124.99	120.39	116.46	71.71	3.82	7.32	74.30	كجم	هيل أمريكي
Cardomom, Indian	1kg	131.43	126.01	125.90	83.22	4.30	4.39	57.93	كجم	هيل هندي
Soft Drinks	Pack	1.50	1.50	1.50	1.00	0.00	0.00	50.00	عليه	مشروبات غازية محلي
Water, Healthy	1.5L	1.86	1.86	1.76	1.66	0.00	5.69	12.06	١,٥ لتر	مياه صحية
Juice, orange, canned local (Jordanian)	Pack	1.00	1.00	1.00	1.00	0.00	0.00	0.00	عليه	عصير برتقال معلب محلي (راني)
Non-food goods										
Cigarettes, Marlboro	Pack	7.00	7.00	7.00	6.00	0.00	0.00	16.67	عليه	سجائر المارلورو
Men summer dress (Al Aseel)	thope	75.53	75.15	75.49	75.44	0.50	0.05	0.11	ثوب	ثوب صيفي رجالي (الأصيل)
Shemagh, (Al Bassam, mark 14)	shemagh	95.07	95.16	94.90	94.12	-0.09	0.18	1.01	شماغ	شماغ (البسام) بصمة ١٤
Egal, Syrian	Egal	22.74	22.62	22.30	22.07	0.51	1.99	3.03	عقال	عقال سوري
Shirt, internal, half sleeve (Al Aseel)	shirt	8.32	8.18	8.38	8.56	1.79	-0.64	-2.78	فانله	فانلة داخلية نصف كم (الأصيل)
Men's long trousers, (Al Aseel)	trousers	11.74	11.92	11.77	11.91	-1.49	-0.27	-1.43	سروال	سروال طويل رجالي (الأصيل)
Women's Mantle National	abayah	87.02	87.10	85.85	78.17	-0.09	1.36	11.31	عباءة	عباءة نسائية
Headdress, National	veil	21.29	21.61	20.17	19.96	-1.49	5.54	6.65	شيلة	شيلة (طرحة)
Coal, local	1kg	5.59	5.47	5.80	6.03	2.31	-3.65	-7.31	كجم	فحم
Soap, powder for clothes (Tide)	120 gm	1.50 *	1.50	—	—	-0.13	—	—	١٢٠ جم	صابون بودرة للملابس (تايد)
Soap, liquid for utensils (Fairy)	1L	10.59	10.55	10.48	10.86	0.37	1.01	-2.47	١ لتر	صابون سائل للأواني (فيري)
Bleach for Clothes (Clorox)	Gallon	11.41	11.55	11.48	11.65	-1.15	-0.57	-2.00	جالون	دواء غسيل (مبيض ملابس) كلوركس

(*) Has been modified for the specification of the item

(*) يوجد تعديل لمواصفة البند

متوسطات الأسعار والتغيرات الشهرية والربعية والسنوية لجميع المدن (شهر يونيو ٢٠١٠)
Average prices monthly, quarterly and annual changes for All cities (June 2010)

Table 1-1(5)

جدول ١-١ (٥)

Item	Unit	متوسطات الاسعار Average Prices				نسبة التغير من يونيو ٢٠١٠ إلى percent change for JUN 2010 to			الوحدة	البند
		يونية JUN 2010	مايو MAY 2010	مارس MAR 2010	يونية JUN 2009	مايو MAY 2010	مارس MAR 2010	يونية JUN 2009		
Non-food goods السلع غير الغذائية										
Tissue paper, local (Fine)	Pack	2.20	2.15	2.11	2.15	1.95	3.98	2.38	علبة	مناديل ورق محلي(فاين)
Children diaper, local (Pampers)	Size 5	50.61	51.27	50.85	44.73	-1.28	-0.47	13.14	عبوة مقاس ٥	حفاظ أطفال محلية(بامبرز)
Insecticide, spray (Reid)	Packag	6.90	6.84	6.85	7.20	0.77	0.76	-4.22	عبوة	مبيد حشرات باخاخ(ريد)
Services الخدمات										
Laundry's expenses of cleaning and ironing clothes	Service	2.95	3.07	2.92	—	-4.04	0.89	—	خدمة	نفقات تنظيف وكوي الملابس بالمغسلة
Sewing for men and boys	Garment	58.86	59.48	59.41	—	-1.03	-0.91	—	تفصيل ثوب	خياطة للرجال والأولاد
Sewing for women and girls	Garment	39.25 *	39.62	—	—	-0.93	—	—	تفصيل ثوب	خياطة للنساء والبنات
Revealed a general practitioner	Visit	36.65	37.61	34.38	—	-2.55	6.61	—	زيارة	كشف طبيب عام
Revealed a dentist	Visit	119.47	123.38	112.68	—	-3.17	6.02	—	زيارة	كشف طبيب اسنان
Detection pediatrician	Visit	56.55	58.64	53.39	—	-3.57	5.92	—	زيارة	كشف طبيب اطفال
Fix a car (mechanics)	Repair Cost	90.36	88.59	86.46	—	2.00	4.51	—	اجرة اصلاح	اصلاح سيارة (ميكانيكا)
Oil change	Cost	66.25	65.85	68.03	—	0.60	-2.61	—	تكلفة	تغير زيت
The expenses of parties and weddings	Cost	10145.16	9887.10	9579.31	—	2.61	5.91	—	تكلفة	نفقات الحفلات والافراح
The cost of cooking the sacrificial	Cost	197.27	198.18	197.78	—	-0.46	-0.26	—	تكلفة	تكلفة طبخ الذبيحة
Furnished apartment	Cost	228.17	224.88	225.58	—	1.46	1.15	—	تكلفة	شقه مفروشه
Hotel accommodation	One-Room Fees	489.48	482.59	424.79	—	1.43	15.23	—	اجرة غرفة واحدة	اقامة بالفنادق
Hairdresser for men and boys	Hairdresse Fees	12.06	11.87	11.94	—	1.62	1.01	—	اجرة حلاقه	حلاقه للرجال والاولاد
Second:Intermediate consumption goods ثانيا : سلع الاستهلاك الوسيط										
Feed and livestock الأعلاف والحيوانات الحية										
Barley, imported	50kg	31.45	33.03	34.36	29.65	-4.78	-8.45	6.09	كيس ٥٠ كجم	شعير مستورد
Sheep, Najdi	1shep	1063.38	1045.57	1066.47	916.82	1.70	-0.29	15.99	خروف	غنم نجدى
Sheep, Naemi	1shep	1042.14	1035.58	1076.79	890.25	0.63	-3.22	17.06	خروف	غنم نعيمى
Sheep, Australian	1shep	642.05	635.35	639.75	532.77	1.06	0.36	20.51	خروف	غنم استرالى
Sheep, Barbari	1shep	399.37	383.87	381.27	371.72	4.04	4.75	7.44	خروف	غنم بربرى
Sheep,Soakny	1shep	762.42*	794.41	—	—	-4.03	—	—	خروف	غنم سواكنى
Sheep, Behooves	1shep	890.23*	833.11	—	—	6.86	—	—	خروف	غنم حري

(*) Has been modified for the specification of the item

(*) يوجد تعديل لمواصفة البند

متوسطات الأسعار والتغيرات الشهرية والربعية والسنوية لجميع المدن (شهر يونيو ٢٠١٠)
Average prices monthly, quarterly and annual changes for All cities (June 2010)

Table 1-1(6)

جدول ١-١ (٦)

Item	Unit	متوسطات الاسعار Average Prices				نسبة التغير من يونيو ٢٠١٠ إلى percent change for JUN 2010 to			الوحدة	البند
		يونية JUN 2010	مايو MAY 2010	مارس MAR 2010	يونية JUN 2009	مايو MAY 2010	مارس MAR 2010	يونية JUN 2009		
		السلع الأتشانية								
Constructional goods										
Reinforcing iron, 6mm national	Ton	4112.15	4139.26	3492.30	3455.13	-0.65	17.75	19.02	طن	حديد تسليح ٦مم وطني
Reinforcing iron, 8mm national	Ton	3181.42	3186.64	2453.57	2571.15	-0.16	29.66	23.74	طن	حديد تسليح ٨مم وطني
Reinforcing iron, 10mm national	Ton	3140.76	3141.24	2414.29	2525.99	-0.02	30.09	24.34	طن	حديد تسليح ١٠مم وطني
Reinforcing iron, 12mm national	Ton	2964.24	2965.53	2262.28	2166.49	-0.04	31.03	36.82	طن	حديد تسليح ١٢مم وطني
Reinforcing iron, 14mm national	Ton	2942.91	2945.00	2237.97	2144.30	-0.07	31.50	37.24	طن	حديد تسليح ١٤مم وطني
Reinforcing iron, 16mm national	Ton	2933.45	2935.22	2232.66	2133.63	-0.06	31.39	37.49	طن	حديد تسليح ١٦مم وطني
Reinforcing iron, 18mm national	Ton	2932.82	2935.53	2232.99	2135.37	-0.09	31.34	37.34	طن	حديد تسليح ١٨مم وطني
Iron-binding cables Chinese	10kg	42.77 *	42.34	—	—	1.02	—	—	١٠ كجم	كوابل ربط الحديد صيني
Cement, black, National	50kg	13.98	13.91	13.78	14.29	0.52	1.47	-2.18	كيس ٥٠ كجم	إسمنت أسود وطني
Cement, white, National	50kg	33.01	32.93	32.51	32.02	0.25	1.53	3.09	كيس ٥٠ كجم	إسمنت ابيض وطني
Block, black, 15cm	1000Blocks	1529.82	1512.28	1491.58	1471.30	1.16	2.56	3.98	١٠٠٠ بلوكه	بلوك اسود مقاس ١٥سم
Block, black, 20cm	1000Blocks	1641.30	1625.42	1605.96	1588.70	0.98	2.20	3.31	١٠٠٠ بلوكه	بلوك اسود مقاس ٢٠سم
Marble tiles, National	2m	17.99	17.75	17.76	17.01	1.31	1.28	5.75	٢م	بلاط كسر رخام بلدي
Wood, Chilian	3m	1100.00	1098.81	1218.42	1030.65	0.11	-9.72	6.73	٣م	خشب تشيلي
Wood, Romanian	3m	1088.06	1104.90	1092.70	1000.74	-1.52	-0.42	8.73	٣م	خشب روماني
Wood, Teak, African	3m	3818.73	3841.03	4028.91	3944.13	-0.58	-5.22	-3.18	٣م	خشب تيك افريقي
Wood, Ablakash Indonesian	3m	1874.39	1867.28	1852.58	1779.99	0.38	1.18	5.30	٣م	خشب ابلاكاش اندونيسي
Electrical wires, 2.5mm national	m	0.95	0.98	0.97	0.79	-2.25	-1.85	20.15	متر	اسلاك كهربائية ٢.٥مم وطني
Electrical wires, 4mm national	m	1.39	1.42	1.41	1.18	-1.62	-1.41	18.04	متر	اسلاك كهربائية ٤مم وطني
Electrical wires, 6mm national	m	2.09	2.13	2.10	1.75	-1.74	-0.52	19.68	متر	اسلاك كهربائية ٦مم وطني
Electrical cables, 10mm national	m	13.74	13.90	13.91	11.34	-1.15	-1.23	21.21	متر	كوابل كهربائية ١٠مم وطني
Electrical cables, 25mm national	m	30.75	31.07	30.20	24.83	-1.02	1.85	23.87	متر	كوابل كهربائية ٢٥مم وطني
Electrical cables, 35mm national	m	39.51	40.51	39.40	32.59	-2.46	0.29	21.24	متر	كوابل كهربائية ٣٥مم وطني
Electrical cables, 50mm national	m	53.72	54.21	53.36	44.67	-0.91	0.68	20.25	متر	كوابل كهربائية ٥٠مم وطني
Electrical cables,70mm national	m	80.31	81.14	79.04	65.72	-1.03	1.60	22.20	متر	كوابل كهربائية ٧٠مم وطني

(*) Has been modified for the specification of the item

(*) يوجد تعديل لمواصفة البند

متوسطات الأسعار والتغيرات الشهرية والربعية والسنوية لجميع المدن (شهر يونيو ٢٠١٠)
Average prices monthly, quarterly and annual changes for All cities (June 2010)

Table 1-1(7)

جدول ١-١ (٧)

Item	Unit	متوسطات الاسعار Average Prices				نسبة التغير من يونيو ٢٠١٠ إلى percent change for JUN 2010 to			الوحدة	البند
		يونية	مايو	مارس	يونية	مايو	مارس	يونية		
		JUN 2010	MAY 2010	MAR 2010	JUN 2009	MAY 2010	MAR 2010	JUN 2009		
السلع الإنشائية										
Constructional goods										
Electrical cables, 95mm national	m	106.65	108.76	108.12	91.26	-1.94	-1.36	16.86	متر	كابل كهربائية ٩٥مم وطني
Electrical cables, 120mm national	m	136.46	139.92	136.95	117.78	-2.47	-0.36	15.87	متر	كابل كهربائية ١٢٠مم وطني
Electrical cables, 300mm national	m	340.12	347.48	332.96	257.50	-2.12	2.15	32.08	متر	كابل كهربائية ٣٠٠مم وطني
Sand, soft, white	3m	48.45	48.40	47.99	39.50	0.11	0.95	22.66	٣م	رمل ناعم ابيض
Mixed Sand (sand and pebble)	3m	40.54	41.73	39.96	37.01	-2.85	1.46	9.53	٣م	مخلوط (رمل و بحص)
Red Sand	3m	23.51	21.99	19.24	18.76	6.93	22.21	25.37	٣م	رمل احمر
Resistant Concrete 350 K	3m	203.19	202.80	202.40	202.61	0.19	0.39	0.28	٣م	خرسانة مقاوم ٣٥٠ك
Resistant Concrete 250 K	3m	183.09	182.52	181.68	182.64	0.31	0.78	0.24	٣م	خرسانة مقاوم ٢٥٠ك
Normal Concrete 350 K	3m	194.03	193.44	192.72	193.01	0.30	0.68	0.53	٣م	خرسانة عادي ٣٥٠ك
Normal Concrete 250 K	3m	174.69	173.90	172.64	173.44	0.46	1.19	0.72	٣م	خرسانة عادي ٢٥٠ك
National Gypsum	40 kg	11.69	11.60	11.70	11.70	0.80	-0.09	-0.09	كيس ٤٠ كجم	جبس وطني
Aluminum (Saudi, Arch side)	5.8 m	61.02 *	62.80	—	—	-2.83	—	—	٥,٨ م	المنيوم (حلق جنب سعودي)

(*) Has been modified for the specification of the item

(*) يوجد تعديل لمواصفة البند

أبرز التغيرات النسبية الشهرية
The Most Prominent Relative Changes Monthly

Table 5-1 (1)

جدول ١-٥ (١)

Item	نسبة تغير Percent Change	البند
السلع والخدمات التي سجلت أعلى نسبة تغير خلال شهر <u>يونية ٢٠١٠ مقارنة بشهر مايو ٢٠١٠</u> Goods and services recorded the highest rate of change for June 2010 comparing to May 2010		
أولا : سلع الاستهلاك النهائي		
Food commodities		
Carrots, local	14.39	جزر محلي
Lentils	13.91	عدس
Cucumbers, local	12.12	خيار محلي
Mandarin, Pakistani	8.96	يوسفي باكستاني
Fig, local	8.86	تين محلي
السلع غير الغذائية		
Coal, local	2.31	فحم
Tissue paper, local (Fine)	1.95	مناديل ورق محلي(فاين)
(Shirt, internal, half sleeve (Al Aseel	1.79	فانلة داخلية نصف كم(الأصيل)
Insecticide, spray (Reid	0.77	مبيد حشرات بخاخ(ريد)
Egal, Syrian	0.51	عقال سوري
الخدمات		
The expenses of parties and weddings	2.61	نفقات الحفلات والافراح
(Fix a car (mechanics	2.00	اصلاح سيارة (ميكانيكا)
Hairdresser for men and boys	1.62	حلاقه للرجال والاولاد
Furnished apartment	1.46	شقه مفروشه
Hotel accommodation	1.43	اقامة بالفنادق
ثانيا : سلع الاستهلاك الوسيط		
الأعلاف والحيوانات الحية		
Sheep, Behooves	6.86	غنم حري
Sheep, Barbari	4.04	غنم بربري
Sheep, Najdi	1.70	غنم نجدي
Sheep, Australian	1.06	غنم استرالي
Sheep, Naemi	0.63	غنم نعيمي
السلع الإنشائية		
Red Sand	6.93	رمل احمر
Marble tiles, National	1.31	بلاط كسر رخام بلدي
Block, black, ١٥ cm	1.16	بلوك اسود مقاس ١٥ سم
Iron-binding cables Chinese	1.02	كيايل ربط الحديد صيني
Block, black, ٢٠ cm	0.98	بلوك اسود مقاس ٢٠ سم

أبرز التغيرات النسبية الشهرية

The Most Prominent Relative Changes Monthly

Table 5-1 (2)

جدول ١-٥ (٢)

السلع والخدمات التي سجلت أدنى نسبة تغير خلال شهر

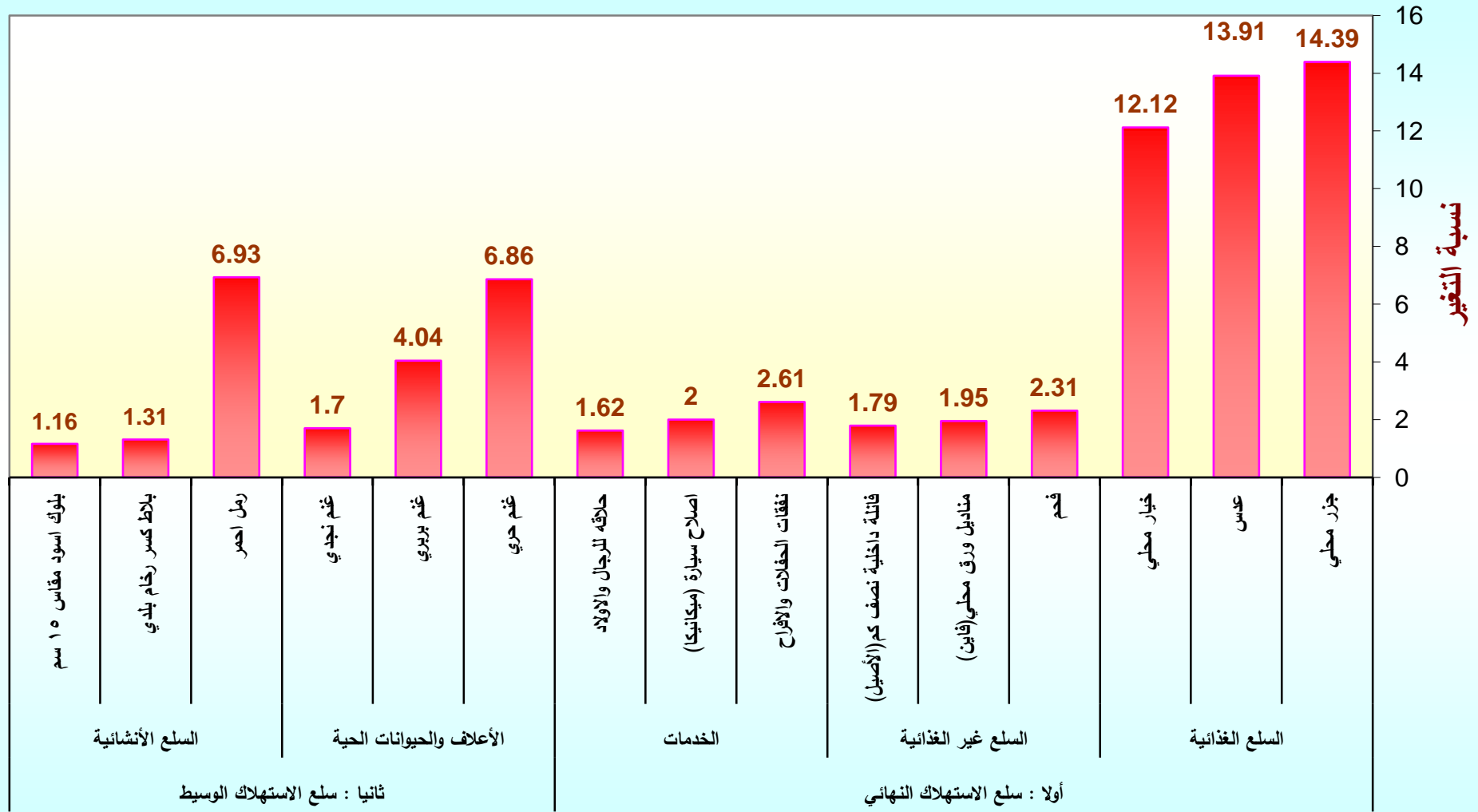
يونية ٢٠١٠ مقارنة بشهر مايو ٢٠١٠

Goods and services recorded the lowest rate of change for

June 2010 comparing to May 2010

Item	نسبة تغير Percent Change	البند
First: Goods of final Consumption أولاً : سلع الاستهلاك النهائي		
Food commodities السلع الغذائية		
Melon, local	-13.62	شمام محلي
Grapes, local	-11.59	عنب محلي
Macaroni, Perfetto,, Local	-8.37	مكرونه بيرفيتو محلي
Watermelon, local	-6.24	حجرب (بطيخ) محلي
Pears, Medium, Lebanese	-4.28	كمثرى وسط لبناني
Non-food goods السلع غير الغذائية		
Headdress, National	-1.49	شيلة (طرحة)
(Men's long trousers, (Al Aseel	-1.49	سروال طويل رجالي(الأصيل)
(Children diaper, local (Pampers	-1.28	حفاظ أطفال محلية(بامبرز)
(Bleach for Clothes (Clorox	-1.15	دواء غسيل (مبيض ملابس)كلوركس
(Soap, powder for clothes (Tide	-0.13	صابون بودرة للملابس(تايد)
Services الخدمات		
Laundry's expenses of cleaning and ironing clothes	-4.04	نفقات تنظيف وكوي الملابس بالمغسلة
Detection pediatrician	-3.57	كشف طبيب اطفال
Revealed a dentist	-3.17	كشف طبيب اسنان
Revealed a general practitioner	-2.55	كشف طبيب عام
Sewing for men and boys	-1.03	خباطة للرجال والأولاد
Second: Intermediate consumption goods ثانياً : سلع الاستهلاك الوسيط		
Feed and livestock الأعلاف والحيوانات الحية		
Barley, imported	-4.78	شعير مستورد
Sheep, Soakny	-4.03	غنم سواكني
Constructional goods السلع الإنشائية		
(Mixed Sand (sand and pebble	-2.85	مخلوط (رمل و بحص)
(Aluminum (Saudi, Arch side	-2.83	المنيوم (حلق جنب سعودي)
Electrical cables, ١٢٠ mm national	-2.47	كياابل كهربائية ١٢٠مم وطني
Electrical cables, ٣٥ mm national	-2.46	كياابل كهربائية ٣٥مم وطني
Electrical wires, ٢.٥ mm national	-2.25	أسلاك كهربائية ٢.٥مم وطني

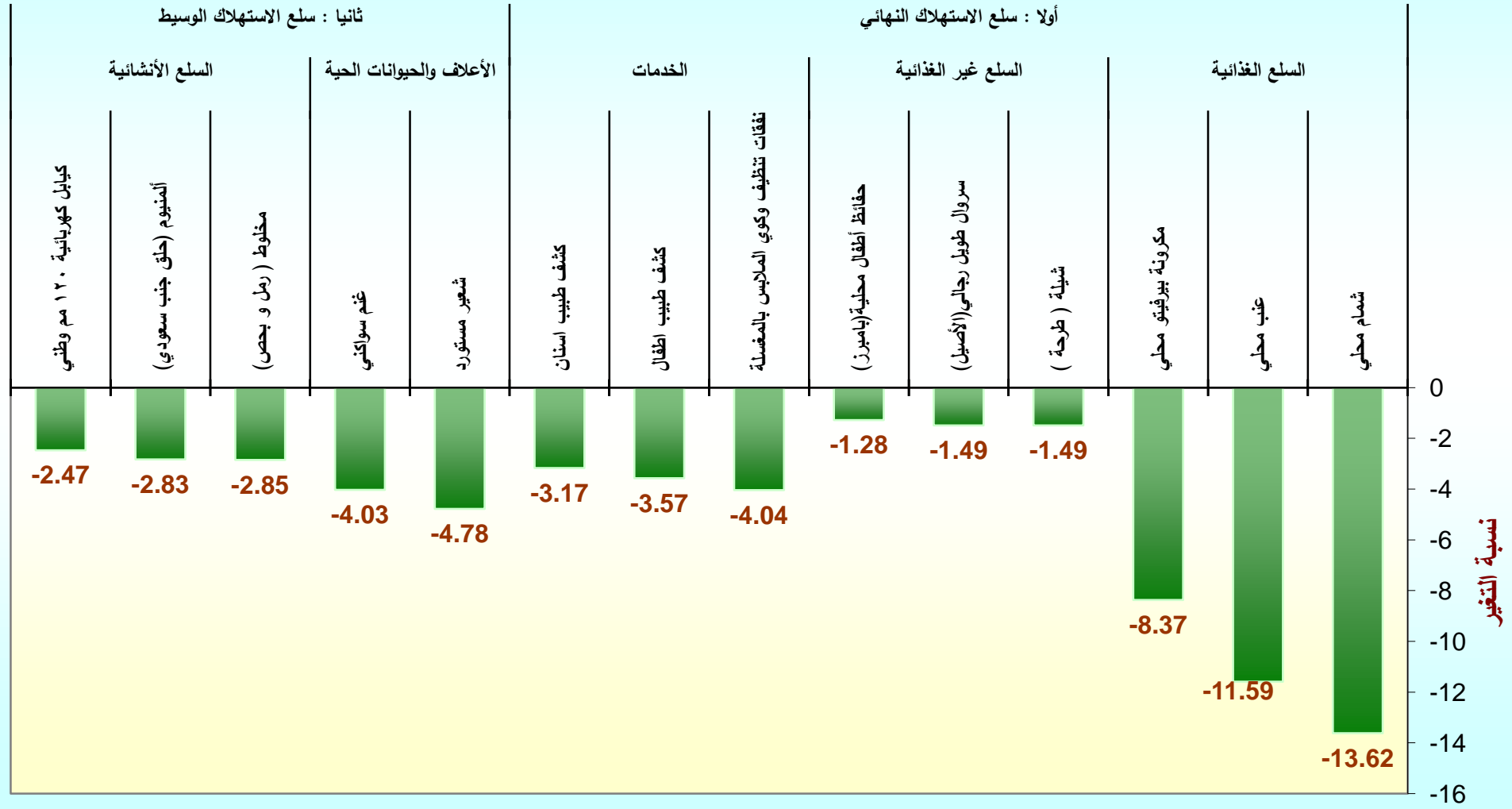
السلع والخدمات التي سجلت أعلى نسبة تغير خلال شهر يونية ٢٠١٠ مقارنة بشهر مايو ٢٠١٠



السلع والخدمات

السلع والخدمات التي سجلت أدنى نسبة تغير خلال شهر يونية ٢٠١٠ مقارنة بشهر مايو ٢٠١٠

السلع والخدمات



متوسطات الأسعار والتغيرات الشهرية والربعية والسنوية لجميع المدن (شهر يولية ٢٠١٠)
Average prices monthly, quarterly and annual changes for All cities (July 2010)

Table 1-1(1)

جدول ١-١ (١)

Item	Unit	متوسطات الاسعار Average Prices				نسبة التغير من يولية ٢٠١٠ إلى percent change for JUL 2010 to			الوحدة	البند
		يولية JUL 2010	يونية JUN 2010	أبريل APR 2010	يولية JUL 2009	يونية JUN 2010	أبريل APR 2010	يولية JUL 2009		
		Goods of final Consumption								
Food commodities										
Wheat flour, local, brown(Grain Silos)	1kg	2.09	2.06	2.10	2.22	1.51	-0.38	-6.03	كجم ١	دقيق قمح محلي اسمر(صوامع الغلال)
Wheat flour, local,white(Grain Silos)	2kg	2.72	2.76	2.85	2.98	-1.63	-4.70	-8.95	كجم ٢	دقيق محلي أبيض(صوامع الغلال)
Rice, Basmati, White Indian (Al Mehideb)	10kg	76.65	76.94	76.42	80.41	-0.37	0.31	-4.68	كجم ١٠	أرز بسمتي أبيض هندي(المهيدب)
Rice, Maza Indian(Abu Kas)	10kg	60.37	61.21	61.21	67.92	-1.37	-1.37	-11.12	كجم ١٠	أرز مزة هندي (أبو كاس)
Sheariya, Perfetto	250gm	4.65	4.72	4.79	4.88	-1.42	-2.74	-4.61	عبوة ٢٥٠ جم	شعيرية بيرفيتو
Macaroni, Perfetto,, Local	500gm	4.87	4.89	5.39	5.82	-0.27	-9.61	-16.29	عبوة ٥٠٠ جم	مكرونه بيرفيتو محلي
Soup of Oats, canned (Quaker)	500gm	7.78	7.72	7.69	7.72	0.89	1.22	0.84	عبوة ٥٠٠ جم	شورية علب شوفان
Bread, white	4loaves	1.00	1.00	1.00	1.00	0.00	0.00	0.00	٤ أرغفة	خبز أبيض مفرد
Cattle Meat, fresh	1kg	29.95	29.67	29.29	28.21	0.93	2.25	6.16	كجم ١	لحم بقر طازج
Sheep Meat, fresh	1kg	39.08	38.67	37.97	34.71	1.07	2.91	12.60	كجم ١	لحم ضأن طازج
Camel Meat, fresh	1kg	32.61	32.22	32.06	30.99	1.21	1.69	5.20	كجم ١	لحم جمل طازج
Sheep Meat, cooled imported	1kg	33.00	33.31	32.23	29.65	-0.94	2.40	11.31	كجم ١	لحم ضأن مبرد مستورد
Chicken, fresh, local (Faqih)	900gm	11.26	10.93	10.60	10.27	2.95	6.17	9.61	كجم ٩٠٠	دجاج طازج محلي(فقيه)
Chicken, frozen, local (Al wataniya)	900gm	10.01	9.97	9.86	9.53	0.37	1.47	5.03	كجم ٩٠٠	دجاج مجمد محلي(الوطنية)
Chicken, frozen imported (Doux)	900gm	9.51	9.53	9.47	9.14	-0.20	0.44	4.04	كجم ٩٠٠	دجاج مجمد مستورد(دو)
Fish, fresh, (Kanaad)	1kg	37.09	35.92	35.33	35.40	3.25	4.98	4.75	كجم ١	سمك طازج كتعد
Fish, fresh, (Hamour)	1kg	32.49	29.94	28.76	29.74	8.52	12.99	9.24	كجم ١	سمك طازج هامور
Shrimp, peeled, fresh	1kg	54.82	55.31	44.94	42.87	-0.88	22.00	27.89	كجم ١	روبيان طازج مقشر
Milk, fresh, local (Al Maraai)	1L	4.00	4.00	4.00	4.00	0.00	0.00	0.00	لتر	حليب طازج محلي(المراعي)
Milk, Liquid, Canned (Boni)	170gm	1.96	1.96	1.94	1.95	-0.05	0.77	0.31	كجم ١٧٠	حليب سائل معلب(بوني)
Milk, Powder, canned (Nido)	1.8kg	52.74	52.31	52.05	52.42	0.81	1.32	0.61	كجم ١,٨	حليب بودرة معلب(نيدو)
)Milk, Newborn Babies (Similac 1)	400 gm	27.08	27.24	26.46	25.29	-0.57	2.37	7.10	كجم ٤٠٠	حليب أطفال حديثي الولادة(سميلاك ١)
Milk, fresh, local (Al Saffi)	1L	4.00	4.00	4.00	3.99	0.00	0.00	0.20	لتر	لين طازج محلي(الصافي)
Yoghurt, (Al Saffi)	170gm	1.00	1.00	1.00	1.00	0.00	0.00	0.00	عبوة ١٧٠ جم	لين زبادي - روب(الصافي)
Cream, (Al Tag)	155 gm	4.24	4.24	4.23	4.23	0.07	0.31	0.21	عبوة ١٥٥ جم	قشطه التاج

(*) Has been modified for the specification of the item

(*) يوجد تعديل لمواصفة البند

متوسطات الأسعار والتغيرات الشهرية والربعية والسنوية لجميع المدن (شهر يولية ٢٠١٠)
Average prices monthly, quarterly and annual changes for All cities (July 2010)

Table 1-1(2)

جدول ١-١ (٢)

Item	Unit	متوسطات الاسعار Average Prices				نسبة التغير من يولية ٢٠١٠ إلى percent change for JUL 2010 to			الوحدة	البند
		يولية JUL 2010	يونية JUN 2010	أبريل APR 2010	يولية JUL 2009	يونية JUN 2010	أبريل APR 2010	يولية JUL 2009		
السلع الغذائية										
Cheese, Canned, Schieder (Kraft)	113gm	4.62	4.62	4.43	4.38	0.04	4.43	5.50	١١٣ جم	جين شيدر علب(كرفت)
Cheese, Cupped, Local (Al Marrai)	140gm	5.01	4.97	5.05	5.07	0.68	-0.91	-1.20	١٤٠ جم	جين كسات محلي(المراعي)
Cheese, Cupped imported, (Kraft)	140gm	5.90	5.92	5.85	5.73	-0.29	0.84	2.95	١٤٠ جم	جين كسات مستورد(كرفت)
Cheese, triangles (Lavache quri)	Pack	3.51	3.49	3.50	3.45	0.69	0.20	1.77	علبة	جبن مثلثات(لافش كيري)
Eggs, local, medium	plate	12.34	12.53	12.61	10.95	-1.52	-2.13	12.67	طبق	بيض محلي
Butter, Lurpak	100gm	3.31	3.29	3.26	3.51	0.67	1.38	-5.67	١٠٠ جم	زبد (لورباك)
Olive oil, imported (Al Wazir)	500ml	15.10	15.03	14.96	14.81	0.52	0.97	1.96	٥٠٠ مل	زيت زيتون مستورد(الوزير)
Maize oil, (cooking), Afiya	1.8L	18.47	18.58	18.59	18.89	-0.56	-0.65	-2.19	١,٨ لتر	زيت ذرة (للطهي) عافية
Vegetable oil, (frying) Al arabi	1.8L	13.49	13.42	13.48	13.99	0.52	0.02	-3.59	١,٨ لتر	زيت نباتي (للقلي) العربي
Pumpkin	1kg	4.06	4.18	3.94	4.13	-2.78	3.20	-1.55	١ كجم	قرع عسلي
Cabbage, white	1kg	2.83	2.67	2.52	2.60	6.00	12.45	8.73	١ كجم	ملفوف أبيض
Parsley	Bundle	0.95	0.94	0.92	0.92	1.17	2.82	2.93	حزمة	بقونس
Spinach	Bundle	0.97	1.00	0.98	1.02	-3.39	-1.32	-5.09	حزمة	سبانخ
Beans, green	1kg	9.05	8.66	8.99	8.73	4.55	0.68	3.68	١ كجم	فاصوليا خضراء
Tomatoes, local	1kg	3.79	3.76	3.80	3.48	1.01	-0.26	9.12	١ كجم	طماطم محلي
Tomatoes, imported	1kg	3.86	3.87	4.00	3.45	-0.16	-3.50	11.76	١ كجم	طماطم مستورد
Garlic, Chinese	1kg	10.61	7.94	6.99	4.03	33.68	51.91	163.64	١ كجم	ثوم صيني
Okra, local	1kg	12.91	12.26	14.49	12.10	5.37	-10.86	6.74	١ كجم	بامية محلي
Corchorus, local	Bundle	2.08	2.08	2.13	1.99	0.00	-2.53	4.58	حزمة	ملوخية محلي
Eggplants, black, local	1kg	3.65	3.69	3.41	3.11	-0.95	7.22	17.34	١ كجم	باننجان أسود محلي
Zucchini, local	1kg	4.77	4.12	4.38	4.63	15.72	8.98	3.11	١ كجم	كوسة محلي
Cucumbers, local	1kg	4.11	3.89	3.68	3.57	5.71	11.69	14.95	١ كجم	خيار محلي
Peppers, green, local	1kg	6.05	5.90	6.38	5.66	2.63	-5.08	6.98	١ كجم	فلفل أخضر بارد محلي
Chili, green, local	1kg	7.45	7.32	7.05	6.87	1.69	5.65	8.35	١ كجم	فلفل أخضر حار محلي
Lettuce, local	1kg	4.74	4.76	4.22	4.51	-0.61	12.12	4.92	١ كجم	خس محلي

(*) Has been modified for the specification of the item

(*) يوجد تعديل لمواصفة البند

متوسطات الأسعار والتغيرات الشهرية والربعية والسنوية لجميع المدن (شهر يولية ٢٠١٠)
Average prices monthly, quarterly and annual changes for All cities (July 2010)

Table 1-1(3)

جدول ١-١ (٣)

Item	Unit	متوسطات الاسعار Average Prices				نسبة التغير من يولية ٢٠١٠ إلى percent change for JUL 2010 to			الوحدة	البند
		يولية JUL 2010	يونية JUN 2010	أبريل APR 2010	يولية JUL 2009	يونية JUN 2010	أبريل APR 2010	يولية JUL 2009		
		Food commodities السلع الغذائية								
WaterCress, local	Bundle	0.96	0.95	0.93	1.01	1.37	2.89	-5.13	حزمة	جرجير محلي
Onion, local	1kg	2.83	2.67	2.66	2.50	5.76	6.20	13.12	كجم	بصل مدور محلي
Onion, imported	1kg	3.06	2.94	3.11	2.70	4.08	-1.38	13.69	كجم	بصل مدور مستورد
Beans, Medammes (Hadaeq California)	Pack	2.96	2.94	2.87	2.61	0.75	2.99	13.37	علبة	فول منمسم (حدائق كاليفورنيا)
Tomatoes, Paste, local (Saudia	135gm	1.40	1.35	1.36	1.34	3.79	3.17	4.64	١٣٥ جم	صلصة طماطم محلي(السعودية)
Lentils	1kg	10.00	10.67	9.87	8.89	-6.21	1.33	12.48	كجم	عدس
Potatoes, medium, local	1kg	2.77	2.65	2.44	2.71	4.76	13.92	2.44	كجم	بطاطس وسط محلي
Carrots, local	1kg	3.80	3.67	3.17	3.29	3.55	19.68	15.38	كجم	جزر محلي
Fig, local	1kg	11.76	11.68	10.41	9.93	0.64	12.92	18.43	كجم	تين محلي
Plums	1kg	10.75	11.46	12.74	10.30	-6.22	-15.59	4.36	كجم	برقوق / بخارى تركي
Banana, Philippines Alsharbatli	1kg	4.34	4.39	4.78	4.58	-1.09	-9.13	-5.16	كجم	موز الشريتي الغليين
Apples, red, American	1kg	6.79	6.87	7.10	6.68	-1.25	-4.40	1.57	كجم	تفاح أحمر أمريكي
Apples, Yellow, Iranian	1kg	6.43	6.35	6.13	6.54	1.28	4.86	-1.64	كجم	تفاح أصفر إيراني
Grapes, local	1kg	8.22	9.09	9.85	8.14	-9.67	-16.56	0.90	كجم	عنب محلي
Grapes, Lebanese	1kg	11.03	11.84	11.28	10.41	-6.79	-2.19	6.02	كجم	عنب لبناني
Orange, Abu Sorra Egyptian	1kg	5.31	5.98	5.08	4.98	-11.08	4.59	6.66	كجم	برتقال أبو صرة مصري
Mandarin, Pakistani	1kg	6.74	6.22	5.40	6.76	8.32	24.90	-0.28	كجم	يوسفي باكستاني
Watermelon, local	1kg	1.58	1.67	2.52	1.70	-5.28	-37.23	-6.89	كجم	حبيب (بطيخ) محلي
Melon, local	1kg	2.52	2.61	3.80	2.61	-3.41	-33.65	-3.60	كجم	شمام محلي
Pears, Medium, Lebanese	1kg	9.15	9.07	9.61	9.11	0.83	-4.87	0.36	كجم	كمثرى وسط لبناني
Dates, Rotab	1kg	12.11	13.49	13.86	12.99	-10.22	-12.67	-6.76	كجم	تمر (رطب)
Peach, Lebanese	1kg	10.20	10.40	11.73	9.82	-1.92	-13.00	3.92	كجم	خوخ لبناني
Pomegranates, Indian	1kg	14.30	15.01	13.47	11.28	-4.73	6.15	26.80	كجم	رمان هندي
Lemon, medium, Africa	1kg	6.40	6.80	5.82	5.41	-5.89	9.90	18.29	كجم	ليمون وسط أفريقي
Mango, Pakistani	1kg	8.81	8.41	9.97	8.17	4.66	-11.72	7.76	كجم	منجا باكستاني

(*) Has been modified for the specification of the item

(*) يوجد تعديل لمواصفة البند

متوسطات الأسعار والتغيرات الشهرية والربعية والسنوية لجميع المدن (شهر يولية ٢٠١٠)
Average prices monthly, quarterly and annual changes for All cities (July 2010)

جدول ١-١ (٤)

جدول ١-١ (٤)

Item	Unit	متوسطات الاسعار Average Prices				نسبة التغير من يولية ٢٠١٠ إلى percent change for JUL 2010 to			الوحدة	البند
		يولية JUL 2010	يونية JUN 2010	أبريل APR 2010	يولية JUL 2009	يونية JUN 2010	أبريل APR 2010	يولية JUL 2009		
		Food commodities السلع الغذائية								
Dates, (Maknoz, Khilas)	1kg	15.79	15.74	16.18	16.03	0.33	-2.41	-1.47	كجم	تمر (مكوز) إخلاص
Olives, black, Spanish	1kg	14.71	14.39	14.29	14.19	2.21	2.91	3.69	كجم	زيتون أسود أسباني
Sugar, soft, Al Ossra	10kg	30.21	29.07	30.75	23.46	3.90	-1.77	28.79	١٠ كجم	سكر ناعم (الأسرة)
Honey, imported (Langilies)	1kg	47.37	47.18	46.22	43.67	0.40	2.49	8.46	كجم	عسل نحل مستورد (لانجليس)
Tea, black, loose	1.2 kg	32.88	32.64	—	—	0.73	—	—	١,٢ كجم	شاي أسود فرط (ربيع)
Coffee beans, Hrari	1kg	25.76	25.15	25.26	24.02	2.40	1.95	7.23	كجم	بن حب - هرري
Coffee beans, Loqmati	1kg	19.87	19.09	19.76	18.12	4.13	0.59	9.66	كجم	بن حب - لقمتي
Coffee, instant, (Nescafé)	100gm	16.74	16.72	16.79	16.48	0.11	-0.28	1.56	١٠٠ جم	قهوة سريعة التحضير (نسكافية)
Cardamom, American	1kg	125.68	124.99	119.31	73.63	0.55	5.34	70.69	كجم	هيل أمريكي
Cardomom, Indian	1kg	134.04	131.43	126.04	84.80	1.99	6.35	58.06	كجم	هيل هندي
Soft Drinks	Pack	1.50	1.50	1.50	1.00	0.00	0.00	50.00	عليه	مشروبات غازية محلي
Water, Healthy	1.5L	1.84	1.86	1.73	1.74	-0.81	6.84	5.98	١,٥ لتر	مياه صحية
Juice, orange, canned local (Jordanian)	Pack	1.00	1.00	1.00	1.00	0.00	0.00	0.00	عليه	عصير برتقال معلب محلي (راني)
Non-food goods السلع غير الغذائية										
Cigarettes, Marlboro	Pack	7.00	7.00	7.00	6.00	0.00	0.00	16.67	عليه	سجائر المارلورو
Men summer dress (Al Aseel)	thope	75.65	75.53	75.58	76.86	0.16	0.09	-1.58	ثوب	ثوب صيفي رجالي (الأصيل)
Shemagh, (Al Bassam, mark 14)	shemagh	95.09	95.07	92.50	95.21	0.02	2.80	-0.12	شماغ	شماغ (البسام) بصمة ١٤
Egal, Syrian	Egal	22.92	22.74	22.58	23.39	0.79	1.48	-2.03	عقال	عقال سوري
Shirt, internal, half sleeve (Al Aseel)	shirt	8.57	8.32	8.34	8.48	2.92	2.72	0.98	فانله	فانلة داخلية نصف كم (الأصيل)
Men's long trousers, (Al Aseel)	trousers	12.12	11.74	11.81	11.78	3.18	2.62	2.88	سروال	سروال طويل رجالي (الأصيل)
Women's Mantle National	abayah	88.16	87.02	85.83	83.24	1.32	2.72	5.91	عباءة	عباءة نسائية
Headdress, National	veil	21.31	21.29	20.76	20.91	0.10	2.64	1.92	شيلة	شيلة (طرحة)
Coal, local	1kg	5.58	5.59	5.47	6.21	-0.18	1.99	-10.16	كجم	فحم
Soap, powder for clothes (Tide)	120 gm	1.48	1.50	—	—	-0.87	—	—	١٢٠ جم	صابون بودرة للملابس (تايد)
Soap, liquid for utensils (Fairy)	1L	10.41	10.59	10.43	10.62	-1.67	-0.16	-1.92	١ لتر	صابون سائل للأواني (فيري)
Bleach for Clothes (Clorox)	Gallon	11.39	11.41	11.43	11.64	-0.22	-0.35	-2.19	جالون	دواء غسيل (مبيض ملابس) كلوركس

(*) Has been modified for the specification of the item

(*) يوجد تعديل لمواصفة البند

متوسطات الأسعار والتغيرات الشهرية والربعية والسنوية لجميع المدن (شهر يولية ٢٠١٠)
Average prices monthly, quarterly and annual changes for All cities (July 2010)

Table 1-1(5)

جدول ١-١ (٥)

Item	Unit	متوسطات الاسعار Average Prices				نسبة التغير من يولية ٢٠١٠ إلى percent change for JUL 2010 to			الوحدة	البند
		يولية JUL 2010	يونية JUN 2010	أبريل APR 2010	يولية JUL 2009	يونية JUN 2010	أبريل APR 2010	يولية JUL 2009		
Non-food goods السلع غير الغذائية										
Tissue paper, local (Fine)	Pack	2.23	2.20	2.15	2.15	1.37	3.39	3.34	علبة	مناديل ورق محلي(فاين)
Children diaper, local (Pampers)	Size 5	51.50	50.61	50.96	46.40	1.75	1.07	10.98	عبوة مقاس ٥	حفاظ أطفال محلية(بامبرز)
Insecticide, spray (Reid)	Packag	6.88	6.90	7.01	6.95	-0.26	-1.85	-1.04	عبوة	مبيد حشرات باخاخ(ريد)
Services الخدمات										
Laundry's expenses of cleaning and ironing clothes	Service	2.95*	2.95	3.02	—	0.07	-2.41	—	خدمة	نفقات تنظيف وكوي الملابس بالمغسلة
Sewing for men and boys	Garment	59.07*	58.86	59.71	—	0.35	-1.07	—	تفصيل ثوب	خياطة للرجال والأولاد
Sewing for women and girls	Garment	40.06*	39.25	—	—	2.05	—	—	تفصيل ثوب	خياطة للنساء والبنات
Revealed a general practitioner	Visit	38.03*	36.65	37.96	—	3.78	0.20	—	زيارة	كشف طبيب عام
Revealed a dentist	Visit	122.53*	119.47	121.65	—	2.57	0.73	—	زيارة	كشف طبيب اسنان
Detection pediatrician	Visit	58.46*	56.55	58.29	—	3.37	0.28	—	زيارة	كشف طبيب اطفال
Fix a car (mechanics)	Repair Cost	89.14*	90.36	89.79	—	-1.35	-0.72	—	اجرة اصلاح	اصلاح سيارة (ميكانيكا)
Oil change	Cost	67.13*	66.25	67.18	—	1.32	-0.07	—	تكلفة	تغير زيت
The expenses of parties and weddings	Cost	11225.81*	10145.16	9838.71	—	10.65	14.10	—	تكلفة	نفقات الحفلات والافراح
The cost of cooking the sacrificial	Cost	192.42*	197.27	193.94	—	-2.46	-0.78	—	تكلفة	تكلفة طبخ الذبيحة
Furnished apartment	Cost	267.20*	228.17	226.19	—	17.10	18.13	—	تكلفة	شقه مفروشه
Hotel accommodation	One-Room Fees	452.53*	489.48	447.88	—	-7.55	1.04	—	اجرة غرفة واحدة	اقامة بالفنادق
Hairdresser for men and boys	Hairdresse Fees	12.12*	12.06	11.98	—	0.49	1.19	—	اجرة حلاقه	حلاقه للرجال والاولاد
Intermediate consumption goods ثانيا : سلع الاستهلاك الوسيط										
Feed and livestock الأعلاف والحيوانات الحية										
Barley, imported	50kg	31.27	31.45	34.68	30.00	-0.59	-9.84	4.23	كيس ٥٠ كجم	شعير مستورد
Sheep, Najdi	1shep	1107.72	1063.38	1074.80	1083.81	4.17	3.06	2.21	خروف	غنم نجدي
Sheep, Naemi	1shep	1091.80	1042.14	1059.07	926.71	4.76	3.09	17.82	خروف	غنم نعيمى
Sheep, Australian	1shep	659.18	642.05	650.37	554.71	2.67	1.36	18.83	خروف	غنم استرالى
Sheep, Barbari	1shep	407.64	399.37	373.43	374.64	2.07	9.16	8.81	خروف	غنم بربري
Sheep, Soakny	1shep	823.08*	762.42	—	—	7.96	—	—	خروف	غنم سواكني
Sheep, Behooves	1shep	979.33*	890.23	—	—	10.01	—	—	خروف	غنم حري

(*) Has been modified for the specification of the item

(*) يوجد تعديل لمواصفة البند

متوسطات الأسعار والتغيرات الشهرية والربعية والسنوية لجميع المدن (شهر يولية ٢٠١٠)
Average prices monthly, quarterly and annual changes for All cities (July 2010)

Table 1-1(6)

جدول ١-١ (٦)

Item	Unit	متوسطات الاسعار Average Prices				نسبة التغير من يولية ٢٠١٠ إلى percent change for JUL 2010 to			الوحدة	البند
		يولية JUL 2010	يونية JUN 2010	أبريل APR 2010	يولية JUL 2009	يونية JUN 2010	أبريل APR 2010	يولية JUL 2009		
		السلع الأتشانية								
Constructional goods										
Reinforcing iron, 6mm national	Ton	4005.88	4112.15	3669.32	3486.53	-2.58	9.17	14.90	طن	حديد تسليح ٦م وطني
Reinforcing iron, 8mm national	Ton	3181.55	3181.42	2839.68	2574.87	0.00	12.04	23.56	طن	حديد تسليح ٨م وطني
Reinforcing iron, 10mm national	Ton	3140.76	3140.76	2798.91	2524.77	0.00	12.21	24.40	طن	حديد تسليح ١٠م وطني
Reinforcing iron, 12mm national	Ton	2963.57	2964.24	2657.09	2163.74	-0.02	11.53	36.97	طن	حديد تسليح ١٢م وطني
Reinforcing iron, 14mm national	Ton	2941.08	2942.91	2633.59	2143.32	-0.06	11.68	37.22	طن	حديد تسليح ١٤م وطني
Reinforcing iron, 16mm national	Ton	2931.22	2933.45	2628.85	2133.06	-0.08	11.50	37.42	طن	حديد تسليح ١٦م وطني
Reinforcing iron, 18mm national	Ton	2930.52	2932.82	2615.80	2134.81	-0.08	12.03	37.27	طن	حديد تسليح ١٨م وطني
Iron-binding cables Chinese	10kg	42.54	42.77	—	—	-0.54	—	—	١٠ كجم	كوابل ربط الحديد صيني
Cement, black, National	50kg	13.94	13.98	13.96	14.33	-0.32	-0.17	-2.74	كيس ٥٠ كجم	إسمنت أسود وطني
Cement, white, National	50kg	33.01	33.01	32.68	32.00	0.00	1.02	3.17	كيس ٥٠ كجم	إسمنت ابيض وطني
Block, black, 15cm	1000Blocks	1530.80	1529.82	1491.52	1475.74	0.06	2.63	3.73	١٠٠٠ بلوكه	بلوك اسود مقاس ١٥سم
Block, black, 20cm	1000Blocks	1640.42	1641.30	1602.54	1593.36	-0.05	2.36	2.95	١٠٠٠ بلوكه	بلوك اسود مقاس ٢٠سم
Marble tiles, National	2m	18.04	17.99	17.65	17.26	0.27	2.18	4.47	٢م	بلاط كسر رخام بلدي
Wood, Chilian	3m	1103.90	1100.00	1140.54	1063.20	0.35	-3.21	3.83	٣م	خشب تشيلي
Wood, Romanian	3m	1091.73	1088.06	1109.55	1047.22	0.34	-1.61	4.25	٣م	خشب روماني
Wood, Teak, African	3m	3823.60	3818.73	3782.25	3990.22	0.13	1.09	-4.18	٣م	خشب تيك أفريقي
Wood, Ablakash Indonesian	3m	1877.70	1874.39	1866.64	1804.77	0.18	0.59	4.04	٣م	خشب أبلاكاش إندونيسي
Electrical wires, 2.5mm national	m	0.92	0.95	1.00	0.80	-3.67	-7.64	15.45	متر	أسلاك كهربائية ٢.٥م وطني
Electrical wires, 4mm national	m	1.37	1.39	1.44	1.16	-1.72	-4.53	17.70	متر	أسلاك كهربائية ٤م وطني
Electrical wires, 6mm national	m	2.09	2.09	2.17	1.81	0.00	-3.51	15.77	متر	أسلاك كهربائية ٦م وطني
Electrical cables, 10mm national	m	13.84	13.74	14.03	11.37	0.72	-1.38	21.78	متر	كوابل كهربائية ١٠م وطني
Electrical cables, 25mm national	m	30.53	30.75	31.44	25.36	-0.73	-2.89	20.38	متر	كوابل كهربائية ٢٥م وطني
Electrical cables, 35mm national	m	39.21	39.51	40.44	33.11	-0.75	-3.03	18.45	متر	كوابل كهربائية ٣٥م وطني
Electrical cables, 50mm national	m	53.38	53.72	54.88	45.24	-0.63	-2.73	18.01	متر	كوابل كهربائية ٥٠م وطني
Electrical cables,70mm national	m	79.51	80.31	82.25	67.23	-1.00	-3.34	18.27	متر	كوابل كهربائية ٧٠م وطني

(*) Has been modified for the specification of the item

(*) يوجد تعديل لمواصفة البند

متوسطات الأسعار والتغيرات الشهرية والربعية والسنوية لجميع المدن (شهر يولية ٢٠١٠)
Average prices monthly, quarterly and annual changes for All cities (July 2010)

Table 1-1(7)

جدول ١-١ (٧)

Item	Unit	متوسطات الاسعار Average Prices				نسبة التغير من يولية ٢٠١٠ إلى percent change for JUL 2010 to			الوحدة	البند
		يولية JUL 2010	يونية JUN 2010	أبريل APR 2010	يولية JUL 2009	يونية JUN 2010	أبريل APR 2010	يولية JUL 2009		
		السلع الإنشائية								
Constructional goods										
Electrical cables, 95mm national	m	109.30	106.65	110.82	91.79	2.48	-1.38	19.08	متر	كابل كهربائية ٩٥مم وطني
Electrical cables, 120mm national	m	137.29	136.46	143.12	117.08	0.60	-4.07	17.26	متر	كابل كهربائية ١٢٠مم وطني
Electrical cables, 300mm national	m	336.15	340.12	352.94	260.07	-1.17	-4.76	29.25	متر	كابل كهربائية ٣٠٠مم وطني
Sand, soft, white	3m	50.47	48.45	48.68	39.67	4.18	3.67	27.22	٣م	رمل ناعم ابيض
Mixed Sand (sand and pebble)	3m	42.86	40.54	41.97	38.34	5.73	2.14	11.81	٣م	مخلوط (رمل و بحص)
Red Sand	3m	23.37	23.51	20.97	17.94	-0.60	11.46	30.29	٣م	رمل احمر
Resistant Concrete 350 K	3m	203.12	203.19	201.74	203.67	-0.03	0.68	-0.27	٣م	خرسانة مقاوم ٣٥٠ك
Resistant Concrete 250 K	3m	182.80	183.09	181.44	183.38	-0.15	0.75	-0.31	٣م	خرسانة مقاوم ٢٥٠ك
Normal Concrete 350 K	3m	194.25	194.03	192.79	193.81	0.11	0.76	0.22	٣م	خرسانة عادي ٣٥٠ك
Normal Concrete 250 K	3m	174.39	174.69	172.90	174.70	-0.17	0.86	-0.17	٣م	خرسانة عادي ٢٥٠ك
National Gypsum	40 kg	11.59	11.69	11.55	11.56	-0.86	0.37	0.28	كيس ٤٠ كجم	جبس وطني
Aluminum (Saudi, Arch side)	5.8 m	61.06 *	61.02	—	—	0.06	—	—	٥,٨ م	المنيوم (حلق جنب سعودي)

(*) Has been modified for the specification of the item

(*) يوجد تعديل لمواصفة البند

أبرز التغيرات النسبية الشهرية
The Most Prominent Relative Changes Monthly

Table 5-1 (1)

جدول ١-٥ (١)

السلع والخدمات التي سجلت أعلى نسبة تغير خلال شهر

يولية ٢٠١٠ مقارنة بشهر يونية ٢٠١٠

Goods and services recorded the highest rate of change for
July 2010 comparing to June 2010

Item	نسبة تغير Percent Change	البند
أولا : سلع الاستهلاك النهائي		
Goods of final Consumption		
السلع الغذائية		
Food commodities		
Garlic, Chinese	33.68	ثوم صيني
Zucchini, local	15.72	كوسة محلي
(Fish, fresh, (Hamour	8.52	سمك طازج هامور
Mandarin, Pakistani	8.32	يوسفي باكستاني
Cabbage, white	6.00	ملفوف ابيض
السلع غير الغذائية		
Non-food goods		
(Men's long trousers, (Al Aseel	3.18	سروال طويل رجالي(الأصيل)
(Shirt, internal, half sleeve (Al Aseel	2.92	فانلة داخلية نصف كم(الأصيل)
(Children diaper, local (Pampers	1.75	حفاظ أطفال محلية(بامبرز)
Tissue paper, local (Fine	1.37	مناديل ورق محلي(فاين)
Women's Mantle National	1.32	عباءة نسائية
الخدمات		
Services		
Furnished apartment	17.10	شقه مفروشه
The expenses of parties and weddings	10.65	نفقات الحفلات والافراح
Revealed a general practitioner	3.78	كشف طبيب عام
Detection pediatrician	3.37	كشف طبيب اطفال
Revealed a dentist	2.57	كشف طبيب اسنان
ثانيا : سلع الاستهلاك الوسيط		
Intermediate consumption goods		
الأعلاف والحيوانات الحية		
Feed and livestock		
Sheep, Behooves	10.01	غنم حري
Sheep, Soakny	7.96	غنم سواكتي
Sheep, Naemi	4.76	غنم نعيمي
Sheep, Najdi	4.17	غنم نجدي
Sheep, Australian	2.67	غنم استرالي
السلع الأنشائية		
Constructional goods		
(Mixed Sand (sand and pebble	5.73	مخلوط (رمل و بحص)
Sand, soft, white	4.18	رمل ناعم ابيض
Electrical cables, ٩٥ mm national	2.48	كياابل كهربائية ٩٥ مم وطني
Electrical cables, ١٠ mm national	0.72	كياابل كهربائية ١٠ مم وطني
Electrical cables, ١٢٠ mm national	0.60	كياابل كهربائية ١٢٠ مم وطني

أبرز التغيرات النسبية الشهرية
The Most Prominent Relative Changes Monthly

Table 5-1 (2)

جدول ١-٥ (٢)

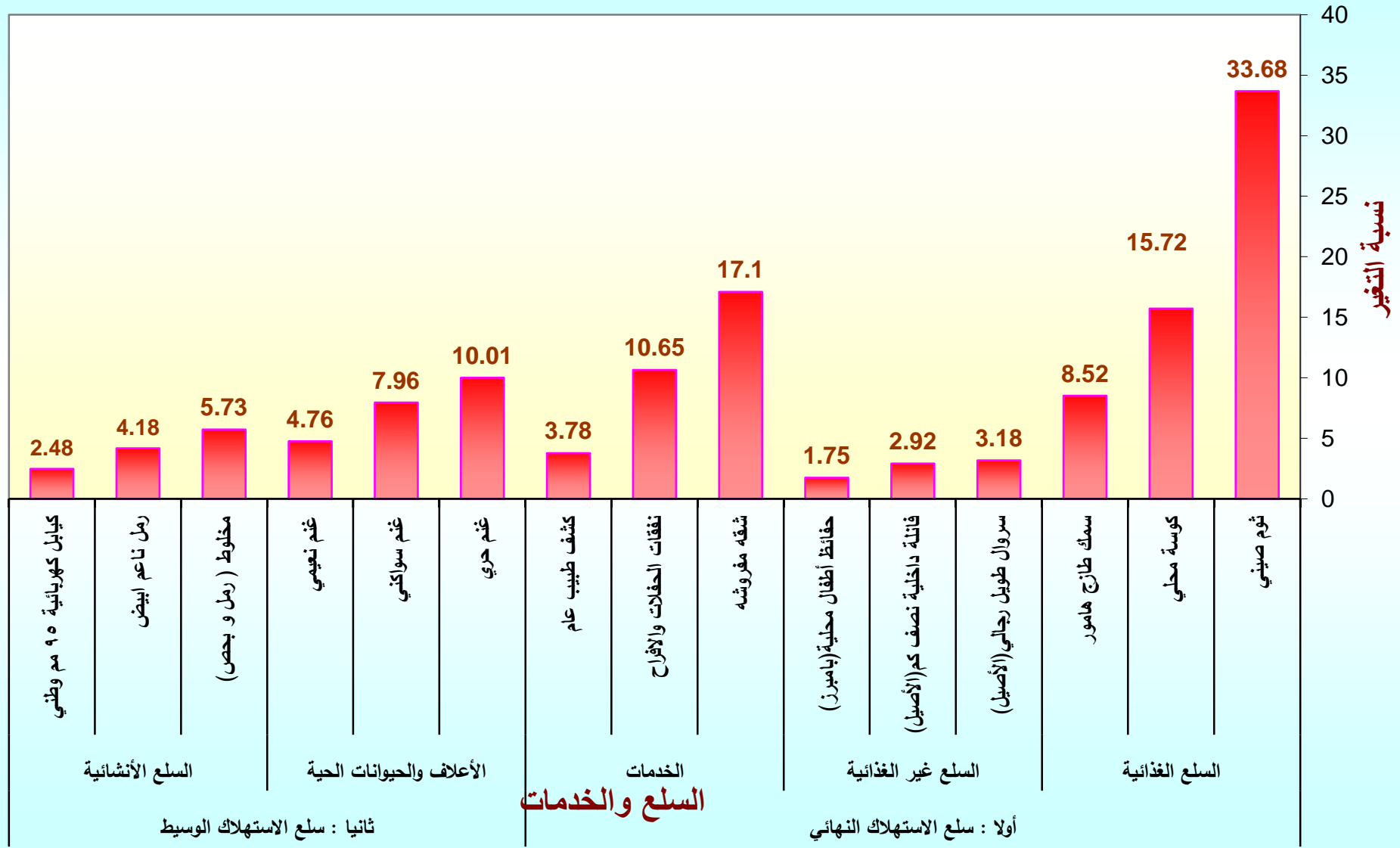
السلع والخدمات التي سجلت أدنى نسبة تغير خلال شهر

يوليه ٢٠١٠ مقارنة بشهر يونيه ٢٠١٠

Goods and services recorded the lowest rate of change for
July 2010 comparing to June 2010

Item	نسبة تغير Percent Change	البند
أولا : سلع الاستهلاك النهائي		
Goods of final Consumption		
السلع الغذائية		
Food commodities		
Orange, Abu Sorra Egyptian	-11.08	برتقال ابو صرة مصري
Dates, Rotab	-10.22	تمر (رطب)
Grapes, local	-9.67	عنب محلي
Grapes, Lebanese	-6.79	عنب لبناني
Plums	-6.22	برقوق / بخارى تركي
السلع غير الغذائية		
Non-food goods		
(Soap, liquid for utensils (Fairy	-1.67	صابون سائل للأواني(فيري)
(Soap, powder for clothes (Tide	-0.87	صابون بودرة للملابس(تايد)
Insecticide, spray (Reid	-0.26	مبيد حشرات بخاخ(ريد)
(Bleach for Clothes (Clorox	-0.22	دواء غسيل (مبيض ملابس)كلوركس
Coal, local	-0.18	فحم
الخدمات		
Services		
Hotel accommodation	-7.55	اقامة بالفنادق
The cost of cooking the sacrificial	-2.46	تكلفة طبخ الذبيحة
(Fix a car (mechanics	-1.35	اصلاح سيارة (ميكانيكا)
ثانيا : سلع الاستهلاك الوسيط		
Intermediate consumption goods		
الأعلاف والحيوانات الحية		
Feed and livestock		
Barley, imported	-0.59	شعير مستورد
السلع الأتسانية		
Constructional goods		
Electrical wires, ٢.٥mm national	-3.67	أسلاك كهربائية ٢.٥ مم وطني
Reinforcing iron, ٦mm national	-2.58	حديد تسليح ٦ مم وطني
Electrical wires, ٤mm national	-1.72	أسلاك كهربائية ٤ مم وطني
Electrical cables, ٣٠٠mm national	-1.17	كوابل كهربائية ٣٠٠ مم وطني
Electrical cables, ٧٠mm national	-1.00	كوابل كهربائية ٧٠ مم وطني

السلع والخدمات التي سجلت أعلى نسبة تغير خلال شهر يولية ٢٠١٠ مقارنة بشهر يونية ٢٠١٠



السلع والخدمات التي سجلت أدنى نسبة تغير خلال شهر يولية ٢٠١٠ مقارنة بشهر يونية ٢٠١٠



متوسطات الأسعار والتغيرات الشهرية والربعية والسنوية لجميع المدن (شهر أغسطس ٢٠١٠)
Average prices monthly, quarterly and annual changes for All cities (August 2010)

Table 1-1(1)

جدول ١-١ (١)

Item	Unit	متوسطات الاسعار Average Prices				نسبة التغير من أغسطس ٢٠١٠ إلى percent change for AUG 2010 to			الوحدة	البند
		أغسطس AUG 2010	يولية JUL 2010	مايو MAY 2010	أغسطس AUG 2009	يولية JUL 2010	مايو MAY 2010	أغسطس AUG 2009		
		First: Goods of final Consumption								
Food commodities										
Wheat flour, local, brown(Grain Silos)	1kg	2.08	2.09	2.01	2.27	-0.14	3.58	-7.99	كجم ١	دقيق قمح محلي اسمر(صوامع الغلال)
Wheat flour, local,white(Grain Silos)	2kg	2.81	2.72	2.68	3.05	3.39	4.78	-7.87	كجم ٢	دقيق محلي أبيض(صوامع الغلال)
Rice, Basmati, White Indian (Al Mehideb)	10kg	76.30	76.65	76.89	79.86	-0.46	-0.77	-4.46	كجم ١٠	أرز بسمتي أبيض هندي(المهيدب)
Rice, Maza Indian(Abu Kas)	10kg	58.23	60.37	61.27	66.35	-3.54	-4.96	-12.25	كجم ١٠	أرز مزة هندي (أبو كاس)
Sheariya, Perfetto	250gm	4.57	4.65	4.80	4.97	-1.78	-4.85	-8.08	عبوة ٢٥٠ جم	شعيرية بيرفيتو
Macaroni, Perfetto,, Local	500gm	4.74	4.87	5.33	5.63	-2.81	-11.18	-15.84	عبوة ٥٠٠ جم	مكرونه بيرفيتو محلي
Soup of Oats, canned (Quaker)	500gm	7.56	7.78	7.67	7.57	-2.92	-1.43	-0.12	عبوة ٥٠٠ جم	شورية علب شوفان
Bread, white	4loaves	1.00	1.00	1.00	1.00	0.00	0.00	0.00	٤ أرغفة	خبز أبيض مفرد
Cattle Meat, fresh	1kg	31.76	29.95	29.43	28.73	6.04	7.92	10.54	كجم ١	لحم بقر طازج
Sheep Meat, fresh	1kg	40.17	39.08	38.28	34.84	2.78	4.93	15.27	كجم ١	لحم ضأن طازج
Camel Meat, fresh	1kg	33.83	32.61	32.17	31.96	3.76	5.17	5.85	كجم ١	لحم جمل طازج
Sheep Meat, cooled imported	1kg	32.93	33.00	33.22	30.47	-0.20	-0.85	8.08	كجم ١	لحم ضأن مبرد مستورد
Chicken, fresh, local (Faqih)	900gm	11.45	11.26	10.77	10.30	1.69	6.30	11.18	كجم ٩٠٠	دجاج طازج محلي(فقيه)
Chicken, frozen, local (Al wataniya)	900gm	10.07	10.01	9.87	9.50	0.58	1.99	5.98	كجم ٩٠٠	دجاج مجمد محلي(الوطنية)
Chicken, frozen imported (Doux)	900gm	9.67	9.51	9.44	9.05	1.66	2.39	6.85	كجم ٩٠٠	دجاج مجمد مستورد(دو)
Fish, fresh, (Kanaad)	1kg	37.32	37.09	34.70	38.34	0.63	7.54	-2.67	كجم ١	سمك طازج كتعد
Fish, fresh, (Hamour)	1kg	31.74	32.49	29.33	31.19	-2.30	8.22	1.79	كجم ١	سمك طازج هامور
Shrimp, peeled, fresh	1kg	52.62	54.82	54.51	40.89	-4.02	-3.46	28.67	كجم ١	روبيان طازج مقشر
Milk, fresh, local (Al Maraai)	1L	4.00	4.00	4.00	4.00	0.00	0.00	0.00	لتر	حليب طازج محلي(المراعي)
Milk, Liquid, Canned (Boni)	170gm	1.96	1.96	1.99	1.96	0.05	-1.51	0.00	كجم ١٧٠	حليب سائل معلب(بوني)
Milk, Powder, canned (Nido)	1.8kg	53.26	52.74	52.15	52.36	0.99	2.11	1.70	كجم ١,٨	حليب بودرة معلب(نيدو)
)Milk, Newborn Babies (Similac 1)	400 gm	27.63	27.08	26.85	25.54	2.00	2.90	8.16	كجم ٤٠٠	حليب أطفال حديثي الولادة(سميلاك ١)
Milk, fresh, local (Al Saffi)	1L	4.00	4.00	4.00	4.00	0.00	0.00	0.00	لتر	لين طازج محلي(الصافي)
Yoghurt, (Al Saffi)	170gm	1.00	1.00	1.00	1.00	0.00	0.00	0.00	عبوة ١٧٠ جم	لين زبادي - روب(الصافي)
Cream, (Al Tag)	155 gm	4.28	4.24	4.28	4.31	0.97	0.12	-0.60	عبوة ١٥٥ جم	قشطة التاج

(*) Has been modified for the specification of the item

(*) يوجد تعديل لمواصفة البند

متوسطات الأسعار والتغيرات الشهرية والربعية والسنوية لجميع المدن (شهر أغسطس ٢٠١٠)
Average prices monthly, quarterly and annual changes for All cities (August 2010)

Table 1-1(2)

جدول ١-١ (٢)

Item	Unit	متوسطات الاسعار Average Prices				نسبة التغير من أغسطس ٢٠١٠ إلى percent change for AUG 2010 to			الوحدة	البند
		أغسطس AUG 2010	يولية JUL 2010	مايو MAY 2010	أغسطس AUG 2009	يولية JUL 2010	مايو MAY 2010	أغسطس AUG 2009		
		Food commodities								
السلع الغذائية										
Cheese, Canned, Schieder (Kraft)	113gm	4.69	4.62	4.62	4.43	1.41	1.47	5.82	١١٣ جم	جين شيدر علب(كرفت)
Cheese, Cupped, Local (Al Marrai)	140gm	5.02	5.01	5.02	5.06	0.20	-0.08	-0.77	١٤٠ جم	جين كسامت محلي(المراعي)
Cheese, Cupped imported, (Kraft)	140gm	5.88	5.90	5.92	5.83	-0.47	-0.69	0.75	١٤٠ جم	جين كسامت مستورد(كرفت)
Cheese, triangles (Lavache quri)	Pack	3.50	3.51	3.52	3.54	-0.20	-0.43	-1.10	علبة	جبن مثلثات(لافش كيري)
Eggs, local, medium	plate	12.23	12.34	12.54	10.78	-0.92	-2.53	13.41	طبق	بيض محلي
Butter, Lurpak	100gm	3.30	3.31	3.33	3.45	-0.27	-0.87	-4.38	١٠٠ جم	زبد (لورباك)
Olive oil, imported (Al Wazir)	500ml	14.83	15.10	14.78	14.77	-1.85	0.30	0.37	٥٠٠ مل	زيت زيتون مستورد(الوزير)
Maize oil, (cooking), Afiya	1.8L	18.58	18.47	18.54	18.78	0.59	0.23	-1.05	١,٨ لتر	زيت ذرة (للطهي) عافية
Vegetable oil, (frying) Al arabi	1.8L	13.49	13.49	13.46	13.84	0.04	0.25	-2.47	١,٨ لتر	زيت نباتي (للقلي) العربي
Pumpkin	1kg	4.24	4.06	3.91	4.30	4.23	8.28	-1.44	١ كجم	قرع عسلي
Cabbage, white	1kg	3.10	2.83	2.56	3.04	9.69	21.17	2.01	١ كجم	ملفوف أبيض
Parsley	Bundle	1.08	0.95	0.93	0.99	13.38	16.32	8.58	حزمة	بقونس
Spinach	Bundle	1.11	0.97	0.95	1.03	14.24	16.77	7.48	حزمة	سبانخ
Beans, green	1kg	9.16	9.05	8.19	9.69	1.23	11.85	-5.40	١ كجم	فاصوليا خضراء
Tomatoes, local	1kg	4.38	3.79	3.56	4.36	15.48	23.03	0.39	١ كجم	طماطم محلي
Tomatoes, imported	1kg	4.39	3.86	3.74	4.19	13.81	17.53	4.82	١ كجم	طماطم مستورد
Garlic, Chinese	1kg	13.47	10.61	7.38	4.35	26.87	82.59	209.71	١ كجم	ثوم صيني
Okra, local	1kg	13.78	12.91	12.31	12.88	6.72	11.96	6.97	١ كجم	بامية محلي
Corchorus, local	Bundle	2.09	2.08	2.15	2.08	0.63	-2.83	0.48	حزمة	ملوخية محلي
Eggplants, black, local	1kg	4.18	3.65	3.47	3.51	14.40	20.36	19.22	١ كجم	باننجان أسود محلي
Zucchini, local	1kg	6.63	4.77	4.17	5.25	38.86	58.83	26.19	١ كجم	كوسة محلي
Cucumbers, local	1kg	5.02	4.11	3.47	4.05	22.33	44.99	24.14	١ كجم	خيار محلي
Peppers, green, local	1kg	6.77	6.05	5.99	6.10	11.83	12.92	10.88	١ كجم	فلفل أخضر بارد محلي
Chili, green, local	1kg	7.95	7.45	7.07	7.18	6.70	12.41	10.65	١ كجم	فلفل أخضر حار محلي
Lettuce, local	1kg	5.59	4.74	4.44	4.80	17.99	25.78	16.40	١ كجم	خس محلي

(*) Has been modified for the specification of the item

(*) يوجد تعديل لمواصفة البند

متوسطات الأسعار والتغيرات الشهرية والربعية والسنوية لجميع المدن (شهر أغسطس ٢٠١٠)
Average prices monthly, quarterly and annual changes for All cities (August 2010)

Table 1-1(3)

جدول ١-١ (٣)

Item	Unit	متوسطات الاسعار Average Prices				نسبة التغير من أغسطس ٢٠١٠ إلى percent change for AUG 2010 to			الوحدة	البند
		أغسطس AUG 2010	يولية JUL 2010	مايو MAY 2010	أغسطس AUG 2009	يولية JUL 2010	مايو MAY 2010	أغسطس AUG 2009		
		Food commodities								
WaterCress, local	Bundle	1.06	0.96	0.92	0.98	9.78	15.05	8.09	حزمة	جرجير محلي
Onion, local	1kg	2.78	2.83	2.67	2.68	-1.87	3.89	3.66	كجم	بصل مدور محلي
Onion, imported	1kg	3.23	3.06	3.00	2.89	5.48	7.63	11.87	كجم	بصل مدور مستورد
Beans, Medammes (Hadaeq California)	Pack	3.01	2.96	2.94	2.61	1.72	2.55	15.19	علبة	فول مدمس(حداق كاليفورنيا)
Tomatoes, Paste, local (Saudia	135gm	1.39	1.40	1.36	1.33	-0.36	2.13	4.82	١٣٥ جم	صلصة طماطم محلي(السعودية)
Lentils	1kg	9.89	10.00	9.36	9.27	-1.17	5.59	6.62	كجم	عدس
Potatoes, medium, local	1kg	3.39	2.77	2.53	3.06	22.28	33.91	10.81	كجم	بطاطس وسط محلي
Carrots, local	1kg	4.36	3.80	3.20	3.42	14.81	35.99	27.47	كجم	جزر محلي
Fig, local	1kg	12.13	11.76	10.73	9.41	3.18	13.04	28.92	كجم	تين محلي
Plums	1kg	10.98	10.75	11.90	9.97	2.11	-7.74	10.07	كجم	برقوق / بخارى تركي
Banana, Philippines Alsharbatli	1kg	4.80	4.34	4.54	4.76	10.53	5.64	0.69	كجم	موز الشريتي الفلبين
Apples, red, American	1kg	6.84	6.79	6.94	6.58	0.77	-1.46	3.94	كجم	تفاح أحمر أمريكي
Apples, Yellow, Iranian	1kg	6.55	6.43	6.31	6.31	1.84	3.82	3.77	كجم	تفاح أصفر إيراني
Grapes, local	1kg	8.02	8.22	10.29	7.35	-2.43	-22.08	9.09	كجم	عنب محلي
Grapes, Lebanese	1kg	10.58	11.03	11.77	10.14	-4.11	-10.09	4.31	كجم	عنب لبناني
Orange, Abu Sorra Egyptian	1kg	5.41	5.31	5.54	4.94	1.86	-2.27	9.51	كجم	برتقال أبو صرة مصري
Mandarin, Pakistani	1kg	6.95	6.74	5.71	6.77	3.14	21.74	2.75	كجم	يوسفي باكستاني
Watermelon, local	1kg	1.51	1.58	1.78	1.58	-4.75	-15.40	-4.75	كجم	حبيب (بطيخ) محلي
Melon, local	1kg	2.99	2.52	3.02	2.82	18.86	-0.83	6.06	كجم	شمام محلي
Pears, Medium, Lebanese	1kg	9.35	9.15	9.48	9.33	2.26	-1.31	0.28	كجم	كمثرى وسط لبناني
Dates, Rotab	1kg	12.05	12.11	13.23	11.40	-0.46	-8.88	5.67	كجم	تمر (رطب)
Peach, Lebanese	1kg	10.64	10.20	9.70	9.79	4.28	9.76	8.74	كجم	خوخ لبناني
Pomegranates, Indian	1kg	11.20	14.30	13.98	9.93	-21.68	-19.91	12.79	كجم	رمان هندي
Lemon, medium, Africa	1kg	6.92	6.40	6.32	5.82	8.21	9.58	18.94	كجم	ليمون وسط أفريقي
Mango, Pakistani	1kg	10.45	8.81	8.70	8.98	18.69	20.18	16.37	كجم	منجا باكستاني

(*) Has been modified for the specification of the item

(*) يوجد تعديل لمواصفة البند

متوسطات الأسعار والتغيرات الشهرية والربعية والسنوية لجميع المدن (شهر أغسطس ٢٠١٠)
Average prices monthly, quarterly and annual changes for All cities (August 2010)

Table 1-1(4)

جدول ١-١ (٤)

Item	Unit	متوسطات الاسعار Average Prices				نسبة التغير من أغسطس ٢٠١٠ إلى percent change for AUG 2010 to			الوحدة	البند
		أغسطس AUG 2010	يولية JUL 2010	مايو MAY 2010	أغسطس AUG 2009	يولية JUL 2010	مايو MAY 2010	أغسطس AUG 2009		
		Food commodities السلع الغذائية								
Dates, (Maknoz, Khilas)	1kg	16.36	15.79	15.92	15.75	3.61	2.82	3.89	كجم	تمر (مكوز) إخلاص
Olives, black, Spanish	1kg	14.49	14.71	14.17	14.57	-1.49	2.29	-0.58	كجم	زيتون أسود أسباني
Sugar, soft, Al Ossra	10kg	31.56	30.21	29.61	24.77	4.48	6.59	27.41	كجم ١٠	سكر ناعم (الأسرة)
Honey, imported (Langilies)	1kg	47.67	47.37	46.84	43.92	0.65	1.77	8.56	كجم	عسل نحل مستورد (لانجليز)
Tea, black, loose	1.2 kg	32.94*	32.88	32.79	—	0.20	0.45	—	كجم ١,٢	شاي أسود فوط (ربيع)
Coffee beans, Hrari	1kg	24.98	25.76	24.85	25.04	-3.01	0.51	-0.26	كجم	بن حب - هرري
Coffee beans, Loqmati	1kg	19.45	19.87	19.45	18.65	-2.14	0.00	4.30	كجم	بن حب - لقمتي
Coffee, instant, (Nescafé)	100gm	16.63	16.74	16.74	16.73	-0.68	-0.68	-0.63	جم ١٠٠	قهوة سريعة التحضير (نسكافية)
Cardamom, American	1kg	126.91	125.68	120.39	78.63	0.98	5.42	61.40	كجم	هيل أمريكي
Cardomom, Indian	1kg	136.67	134.04	126.01	88.09	1.96	8.45	55.14	كجم	هيل هندي
Soft Drinks	Pack	1.51	1.50	1.50	1.00	0.53	0.53	50.80	عليه	مشروبات غازية محلي
Water, Healthy	1.5L	1.88	1.84	1.86	1.65	1.79	0.97	13.69	لتر ١,٥	مياه صحية
Juice, orange, canned local (Jordanian)	Pack	1.00	1.00	1.00	1.00	0.00	0.00	0.00	عليه	عصير برتقال معلب محلي (راني)
Non-food goods السلع غير الغذائية										
Cigarettes, Marlboro	Pack	7.00	7.00	7.00	6.00	0.00	0.00	16.67	عليه	سجائر المارلورو
Men summer dress (Al Aseel)	thope	75.80	75.65	75.15	75.78	0.20	0.86	0.02	ثوب	ثوب صيفي رجالي (الأصيل)
Shemagh, (Al Bassam, mark 14)	shemagh	93.73	95.09	95.16	95.48	-1.44	-1.50	-1.84	شماغ	شماغ (البسام) بصمة ١٤
Egal, Syrian	Egal	22.78	22.92	22.62	23.45	-0.58	0.71	-2.84	عقال	عقال سوري
Shirt, internal, half sleeve (Al Aseel)	shirt	9.12	8.57	8.18	8.42	6.41	11.47	8.20	فانله	فانلة داخلية نصف كم (الأصيل)
Men's long trousers, (Al Aseel)	trousers	12.66	12.12	11.92	11.95	4.53	6.25	5.98	سروال	سروال طويل رجالي (الأصيل)
Women's Mantle National	abayah	88.53	88.16	87.10	84.64	0.41	1.64	4.59	عباءة	عباءة نسائية
Headdress, National	veil	21.15	21.31	21.61	19.86	-0.76	-2.15	6.49	شيلة	شيلة (طرحة)
Coal, local	1kg	5.62	5.58	5.47	6.32	0.73	2.87	-11.03	كجم	فحم
Soap, powder for clothes (Tide)	120 gm	1.49*	1.48	1.50	—	0.40	-0.60	—	جم ١٢٠	صابون بودرة للملابس (تايد)
Soap, liquid for utensils (Fairy)	1L	10.66	10.41	10.55	10.42	2.42	1.08	2.36	لتر	صابون سائل للأواني (فيري)
Bleach for Clothes (Clorox)	Gallon	11.59	11.39	11.55	11.55	1.78	0.39	0.37	جالون	دواء غسيل (مبيض ملابس) كلوركس

(*) Has been modified for the specification of the item

(*) يوجد تعديل لمواصفة البند

متوسطات الأسعار والتغيرات الشهرية والربعية والسنوية لجميع المدن (شهر أغسطس ٢٠١٠)
Average prices monthly, quarterly and annual changes for All cities (August 2010)

Table 1-1(5)

جدول ١-١ (٥)

Item	Unit	متوسطات الاسعار Average Prices				نسبة التغير من أغسطس ٢٠١٠ إلى percent change for AUG 2010 to			الوحدة	البند
		أغسطس AUG 2010	يولية JUL 2010	مايو MAY 2010	أغسطس AUG 2009	يولية JUL 2010	مايو MAY 2010	أغسطس AUG 2009		
Non-food goods السلع غير الغذائية										
Tissue paper, local (Fine)	Pack	2.26	2.23	2.15	2.13	1.48	4.87	6.21	علبة	مناديل ورق محلي(فاين)
Children diaper, local (Pampers)	Size 5	50.54	51.50	51.27	47.20	-1.86	-1.42	7.07	عبوة مقاس ٥	حفاظ أطفال محلي(بامبرز)
Insecticide, spray (Reid)	Packag	6.81	6.88	6.84	7.00	-0.97	-0.47	-2.67	عبوة	مبيد حشرات باخاخ(ريد)
Services الخدمات										
Laundry's expenses of cleaning and ironing clothes	Service	3.00	2.95	3.07	—	1.66	-2.38	—	خدمة	نفقات تنظيف وكوي الملابس بالمغسلة
Sewing for men and boys	Garment	60.12	59.07	59.48	—	1.77	1.07	—	تفصيل ثوب	خياطة للرجال والأولاد
Sewing for women and girls	Garment	41.05*	40.06	39.62	—	2.47	3.60	—	تفصيل ثوب	خياطة للنساء والبنات
Revealed a general practitioner	Visit	37.83	38.03	37.61	—	-0.52	0.60	—	زيارة	كشف طبيب عام
Revealed a dentist	Visit	121.98	122.53	123.38	—	-0.45	-1.14	—	زيارة	كشف طبيب اسنان
Detection pediatrician	Visit	57.71	58.46	58.64	—	-1.29	-1.60	—	زيارة	كشف طبيب اطفال
Fix a car (mechanics)	Repair Cost	88.05	89.14	88.59	—	-1.22	-0.60	—	اجرة اصلاح	اصلاح سيارة (ميكانيكا)
Oil change	Cost	68.26	67.13	65.85	—	1.68	3.65	—	تكلفة	تغير زيت
The expenses of parties and weddings	Cost	11258.07	11225.81	9887.10	—	0.29	13.87	—	تكلفة	نفقات الحفلات والافراح
The cost of cooking the sacrificial	Cost	199.70	192.42	198.18	—	3.78	0.76	—	تكلفة	تكلفة طبخ الذبيحة
Furnished apartment	Cost	244.94	267.20	224.88	—	-8.33	8.92	—	تكلفة	شقه مفروشه
Hotel accommodation	One-Room Fees	479.98	452.53	482.59	—	6.07	-0.54	—	اجرة غرفة واحدة	اقامة بالفنادق
Hairdresser for men and boys	Hairdresse Fees	12.14	12.12	11.87	—	0.21	2.33	—	اجرة حلاقه	حلاقه للرجال والاولاد
Second:Intermediate consumption goods ثانيا : سلع الاستهلاك الوسيط										
Feed and livestock الأعلاف والحيوانات الحية										
Barley, imported	50kg	37.11	31.27	33.03	29.28	18.68	12.33	26.73	كيس ٥٠ كجم	شعير مستورد
Sheep, Najdi	1shep	1104.88	1107.72	1045.57	1033.29	-0.26	5.67	6.93	خروف	غنم نجدي
Sheep, Naemi	1shep	1097.17	1091.80	1035.58	966.74	0.49	5.95	13.49	خروف	غنم نعيمة
Sheep, Australian	1shep	669.20	659.18	635.35	576.86	1.52	5.33	16.01	خروف	غنم استرالي
Sheep, Barbari	1shep	423.92	407.64	383.87	388.79	3.99	10.43	9.04	خروف	غنم بربري
Sheep,Soakny	1shep	824.60*	823.08	794.41	—	0.19	3.80	—	خروف	غنم سواكني
Sheep, Bohooves	1shep	979.52*	979.33	833.11	—	0.02	17.57	—	خروف	غنم حري

(*) Has been modified for the specification of the item

(*) يوجد تعديل لمواصفة البند

متوسطات الأسعار والتغيرات الشهرية والربعية والسنوية لجميع المدن (شهر أغسطس ٢٠١٠)
Average prices monthly, quarterly and annual changes for All cities (August 2010)

Table 1-1(6)

جدول ١-١ (٦)

Item	Unit	متوسطات الاسعار Average Prices				نسبة التغير من أغسطس ٢٠١٠ إلى percent change for AUG 2010 to			الوحدة	البند
		أغسطس AUG 2010	يولية JUL 2010	مايو MAY 2010	أغسطس AUG 2009	يولية JUL 2010	مايو MAY 2010	أغسطس AUG 2009		
		السلع الأتشانية								
Constructional goods										
Reinforcing iron, 6mm national	Ton	3966.05	4005.88	4139.26	3551.55	-0.99	-4.18	11.67	طن	حديد تسليح ٦م وطني
Reinforcing iron, 8mm national	Ton	3180.77	3181.55	3186.64	2570.71	-0.02	-0.18	23.73	طن	حديد تسليح ٨م وطني
Reinforcing iron, 10mm national	Ton	3139.59	3140.76	3141.24	2527.57	-0.04	-0.05	24.21	طن	حديد تسليح ١٠م وطني
Reinforcing iron, 12mm national	Ton	2961.39	2963.57	2965.53	2163.71	-0.07	-0.14	36.87	طن	حديد تسليح ١٢م وطني
Reinforcing iron, 14mm national	Ton	2940.88	2941.08	2945.00	2143.75	-0.01	-0.14	37.18	طن	حديد تسليح ١٤م وطني
Reinforcing iron, 16mm national	Ton	2930.99	2931.22	2935.22	2133.42	-0.01	-0.14	37.38	طن	حديد تسليح ١٦م وطني
Reinforcing iron, 18mm national	Ton	2930.40	2930.52	2935.53	2135.00	0.00	-0.17	37.26	طن	حديد تسليح ١٨م وطني
Iron-binding cables Chinese	10kg	42.58*	42.54	42.34	—	0.09	0.57	—	١٠ كجم	كوابل ربط الحديد صيني
Cement, black, National	50kg	13.94	13.94	13.91	14.21	-0.01	0.19	-1.96	كيس ٥٠ كجم	إسمنت أسود وطني
Cement, white, National	50kg	33.52	33.01	32.93	32.30	1.56	1.81	3.79	كيس ٥٠ كجم	إسمنت ابيض وطني
Block, black, 15cm	1000Blocks	1523.21	1530.80	1512.28	1478.57	-0.50	0.72	3.02	١٠٠٠ بلوكه	بلوك اسود مقاس ١٥سم
Block, black, 20cm	1000Blocks	1633.05	1640.42	1625.42	1600.00	-0.45	0.47	2.07	١٠٠٠ بلوكه	بلوك اسود مقاس ٢٠سم
Marble tiles, National	2m	18.13	18.04	17.75	17.36	0.52	2.11	4.42	٢م	بلاط كسر رخام بلدي
Wood, Chilian	3m	1099.36	1103.90	1098.81	1047.76	-0.41	0.05	4.93	٣م	خشب تشيلي
Wood, Romanian	3m	1090.28	1091.73	1104.90	1075.10	-0.13	-1.32	1.41	٣م	خشب روماني
Wood, Teak, African	3m	3831.96	3823.60	3841.03	3934.19	0.22	-0.24	-2.60	٣م	خشب تيك افريقي
Wood, Ablakash Indonesian	3m	1875.15	1877.70	1867.28	1799.40	-0.14	0.42	4.21	٣م	خشب ابلاكاش إندونيسي
Electrical wires, 2.5mm national	m	0.93	0.92	0.98	0.85	1.31	-4.61	9.40	متر	أسلاك كهربائية ٢.٥م وطني
Electrical wires, 4mm national	m	1.38	1.37	1.42	1.24	0.88	-2.47	11.90	متر	أسلاك كهربائية ٤م وطني
Electrical wires, 6mm national	m	2.08	2.09	2.13	1.78	-0.38	-2.11	16.82	متر	أسلاك كهربائية ٦م وطني
Electrical cables, 10mm national	m	13.90	13.84	13.90	12.17	0.44	0.00	14.27	متر	كوابل كهربائية ١٠م وطني
Electrical cables, 25mm national	m	30.60	30.53	31.07	26.55	0.23	-1.53	15.23	متر	كوابل كهربائية ٢٥م وطني
Electrical cables, 35mm national	m	39.42	39.21	40.51	34.81	0.54	-2.68	13.25	متر	كوابل كهربائية ٣٥م وطني
Electrical cables, 50mm national	m	53.21	53.38	54.21	47.25	-0.32	-1.85	12.60	متر	كوابل كهربائية ٥٠م وطني
Electrical cables,70mm national	m	78.91	79.51	81.14	73.33	-0.75	-2.75	7.62	متر	كوابل كهربائية ٧٠م وطني

(*) Has been modified for the specification of the item

(*) يوجد تعديل لمواصفة البند

متوسطات الأسعار والتغيرات الشهرية والربعية والسنوية لجميع المدن (شهر أغسطس ٢٠١٠)
Average prices monthly, quarterly and annual changes for All cities (August 2010)

Table 1-1(7)

جدول ١-١ (٧)

Item	Unit	متوسطات الاسعار Average Prices				نسبة التغير من أغسطس ٢٠١٠ إلى percent change for AUG 2010 to			الوحدة	البند
		أغسطس	يولية	مايو	أغسطس	يولية	مايو	أغسطس		
		AUG 2010	JUL 2010	MAY 2010	AUG 2009	JUL 2010	MAY 2010	AUG 2009		
السلع الإنشائية										
Constructional goods										
Electrical cables, 95mm national	m	108.04	109.30	108.76	98.80	-1.15	-0.66	9.36	متر	كابل كهربائية ٩٥مم وطني
Electrical cables, 120mm national	m	138.10	137.29	139.92	127.14	0.59	-1.31	8.61	متر	كابل كهربائية ١٢٠مم وطني
Electrical cables, 300mm national	m	335.14	336.15	347.48	279.54	-0.30	-3.55	19.89	متر	كابل كهربائية ٣٠٠مم وطني
Sand, soft, white	3m	52.53	50.47	48.40	40.01	4.07	8.53	31.28	٣م	رمل ناعم ابيض
Mixed Sand (sand and pebble)	3m	42.08	42.86	41.73	38.92	-1.84	0.83	8.13	٣م	مخلوط (رمل و بحص)
Red Sand	3m	22.66	23.37	21.99	18.43	-3.06	3.02	22.94	٣م	رمل احمر
Resistant Concrete 350 K	3m	203.29	203.12	202.80	203.63	0.09	0.24	-0.16	٣م	خرسانة مقاوم ٣٥٠ك
Resistant Concrete 250 K	3m	183.64	182.80	182.52	183.04	0.46	0.61	0.33	٣م	خرسانة مقاوم ٢٥٠ك
Normal Concrete 350 K	3m	194.00	194.25	193.44	193.44	-0.13	0.29	0.29	٣م	خرسانة عادي ٣٥٠ك
Normal Concrete 250 K	3m	175.05	174.39	173.90	174.33	0.38	0.66	0.41	٣م	خرسانة عادي ٢٥٠ك
National Gypsum	40 kg	11.57	11.59	11.60	11.48	-0.18	-0.25	0.77	كيس ٤٠ كجم	جبس وطني
Aluminum (Saudi, Arch side)	5.8 m	60.94*	61.06	62.80	—	-0.19	-2.96	—	٥,٨ م	المنيوم (حلق جنب سعودي)

(*) Has been modified for the specification of the item

(*) يوجد تعديل لمواصفة البند

أبرز التغيرات النسبية الشهرية
The Most Prominent Relative Changes Monthly

Table 5-1 (١)

جدول ٥-١ (١)

السلع والخدمات التي سجلت أعلى نسبة تغير خلال شهر

أغسطس ٢٠١٠ مقارنة بشهر يولية ٢٠١٠

**Goods and services recorded the highest rate of change for
August 2010 comparing to July 2010**

Item	نسبة تغير Percent Change	البند
أولا : سلع الاستهلاك النهائي		
First: Goods of final Consumption		
السلع الغذائية		
Food commodities		
Zucchini, local	38.86	كوسة محلي
Garlic, Chinese	26.87	ثوم صيني
Cucumbers, local	22.33	خيار محلي
Potatoes, medium, local	22.28	بطاطس وسط محلي
Melon, local	18.86	شمام محلي
السلع غير الغذائية		
Non-food goods		
(Shirt, internal, half sleeve (Al Aseel	6.41	فانلة داخلية نصف كم (الأصيل)
(Men's long trousers, (Al Aseel	4.53	سروال طويل رجالي (الأصيل)
(Soap, liquid for utensils (Fairy	2.42	صابون سائل للأواني (فيري)
(Bleach for Clothes (Clorox	1.78	دواء غسيل (مبيض ملابس)كلوركس
Tissue paper, local (Fine	1.48	مناديل ورق محلي(فاين)
الخدمات		
Services		
Hotel accommodation	6.07	اقامة بالفنادق
The cost of cooking the sacrificial	3.78	تكلفة طبخ الذبيحة
Sewing for women and girls	2.47	خياطة للنساء والبنات
Sewing for men and boys	1.77	خياطة للرجال والأولاد
Oil change	1.68	تغير زيت
ثانيا : سلع الاستهلاك الوسيط		
Second: Intermediate consumption goods		
الأعلاف والحيوانات الحية		
Feed and livestock		
Barley, imported	18.68	شعير مستورد
Sheep, Barbari	3.99	غنم بربري
Sheep, Australian	1.52	غنم إسترا لي
Sheep, Naemi	0.49	غنم نعيمي
Sheep, Soakny	0.19	غنم سواكني
السلع الإنشائية		
Constructional goods		
Sand, soft, white	4.07	رمل ناعم ابيض
Cement, white, National	1.56	إسمنت ابيض وطني
Electrical wires, ٢,٥mm national	1.31	أسلاك كهربائية ٢,٥ مم وطني
Electrical wires, ٤mm national	0.88	أسلاك كهربائية ٤ مم وطني
Electrical cables, ١٢٠mm national	0.59	كوابل كهربائية ١٢٠ مم وطني

أبرز التغيرات النسبية الشهرية
The Most Prominent Relative Changes Monthly

Table 5-1 (2)

جدول ١-٥ (٢)

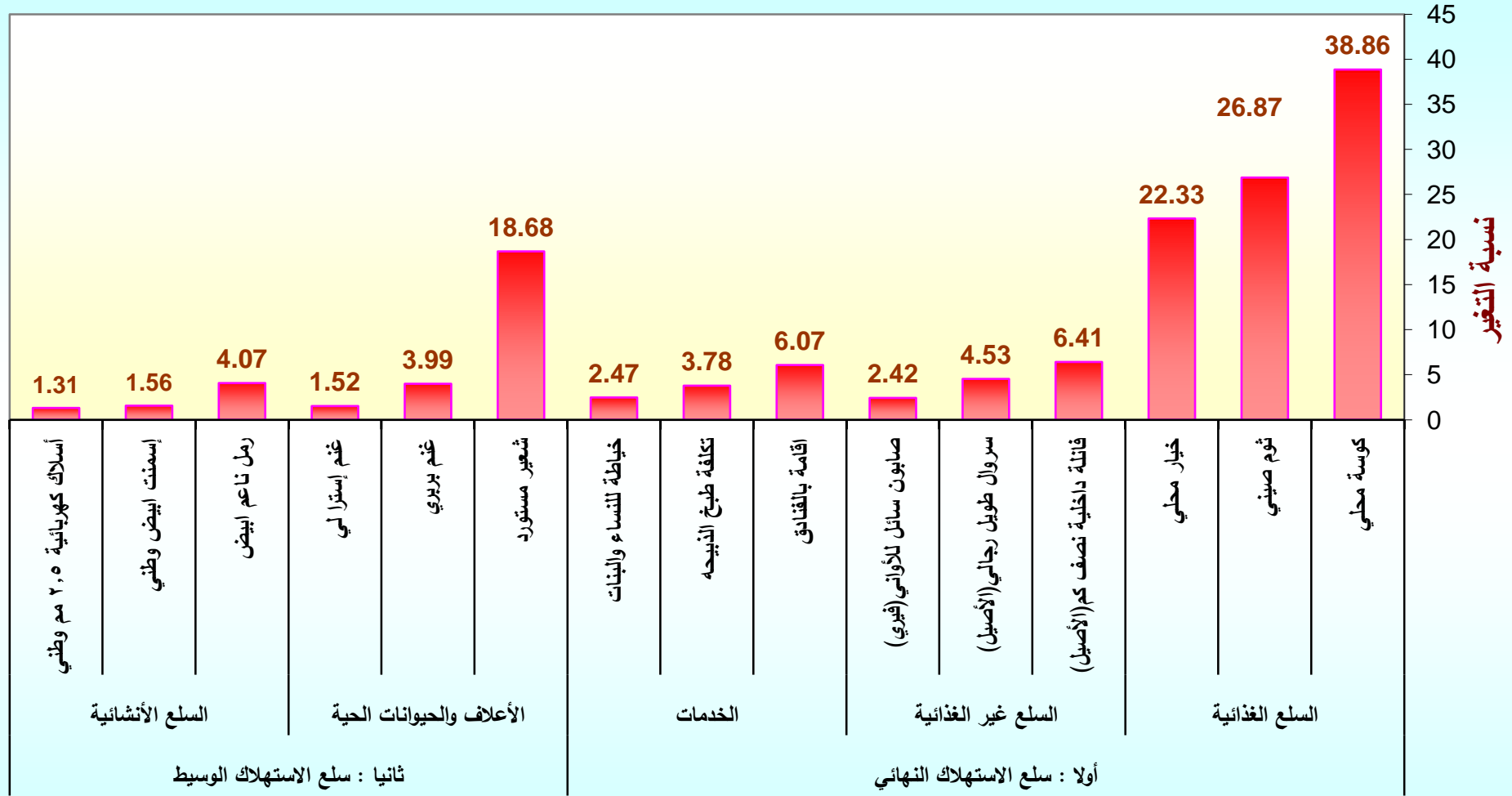
السلع والخدمات التي سجلت أدنى نسبة تغير خلال شهر

أغسطس ٢٠١٠ مقارنة بشهر يولية ٢٠١٠

Goods and services recorded the lowest rate of change for
August 2010 comparing to July 2010

Item	نسبة تغير Percent Change	البند
First: Goods of final Consumption أولاً : سلع الاستهلاك النهائي		
Food commodities السلع الغذائية		
Pomegranates, Indian	-21.68	رمان هندي
Watermelon, local	-4.75	حجرب (بطيخ) محلي
Grapes, Lebanese	-4.11	عنب لبناني
Shrimp, peeled, fresh	-4.02	روبيان طازج مقشر
(Rice, Maza Indian(Abu Kas	-3.54	أرز مزة هندي (أبو كاس)
Non-food goods السلع غير الغذائية		
(Children diaper, local (Pampers	-1.86	حفاظ أطفال محلية (بامبرز)
Shemagh, (Al Bassam, mark ١٤	-1.44	شماغ (البسام) بصمة ١٤
Insecticide, spray (Reid	-0.97	مبيد حشرات بخاخ (ريد)
Headdress, National	-0.76	شيلة (طرحة)
Egal, Syrian	-0.58	عقال سوري
Services الخدمات		
Furnished apartment	-8.33	شقه مفروشه
Detection pediatrician	-1.29	كشف طبيب اطفال
(Fix a car (mechanics	-1.22	اصلاح سيارة (ميكانيكا)
Revealed a general practitioner	-0.52	كشف طبيب عام
Revealed a dentist	-0.45	كشف طبيب اسنان
Second: Intermediate consumption goods ثانياً : سلع الاستهلاك الوسيط		
Feed and livestock الأعلاف والحيوانات الحية		
Sheep, Najdi	-0.26	غنم نجدي
Constructional goods السلع الإنشائية		
Red Sand	-3.06	رمل احمر
(Mixed Sand (sand and pebble	-1.84	مخلوط (رمل و بحص)
Electrical cables, ٩٥ mm national	-1.15	كوابل كهربائية ٩٥ مم وطني
Reinforcing iron, ٦ mm national	-0.99	حديد تسليح ٦ مم وطني
Electrical cables, ٧٠ mm national	-0.75	كوابل كهربائية ٧٠ مم وطني

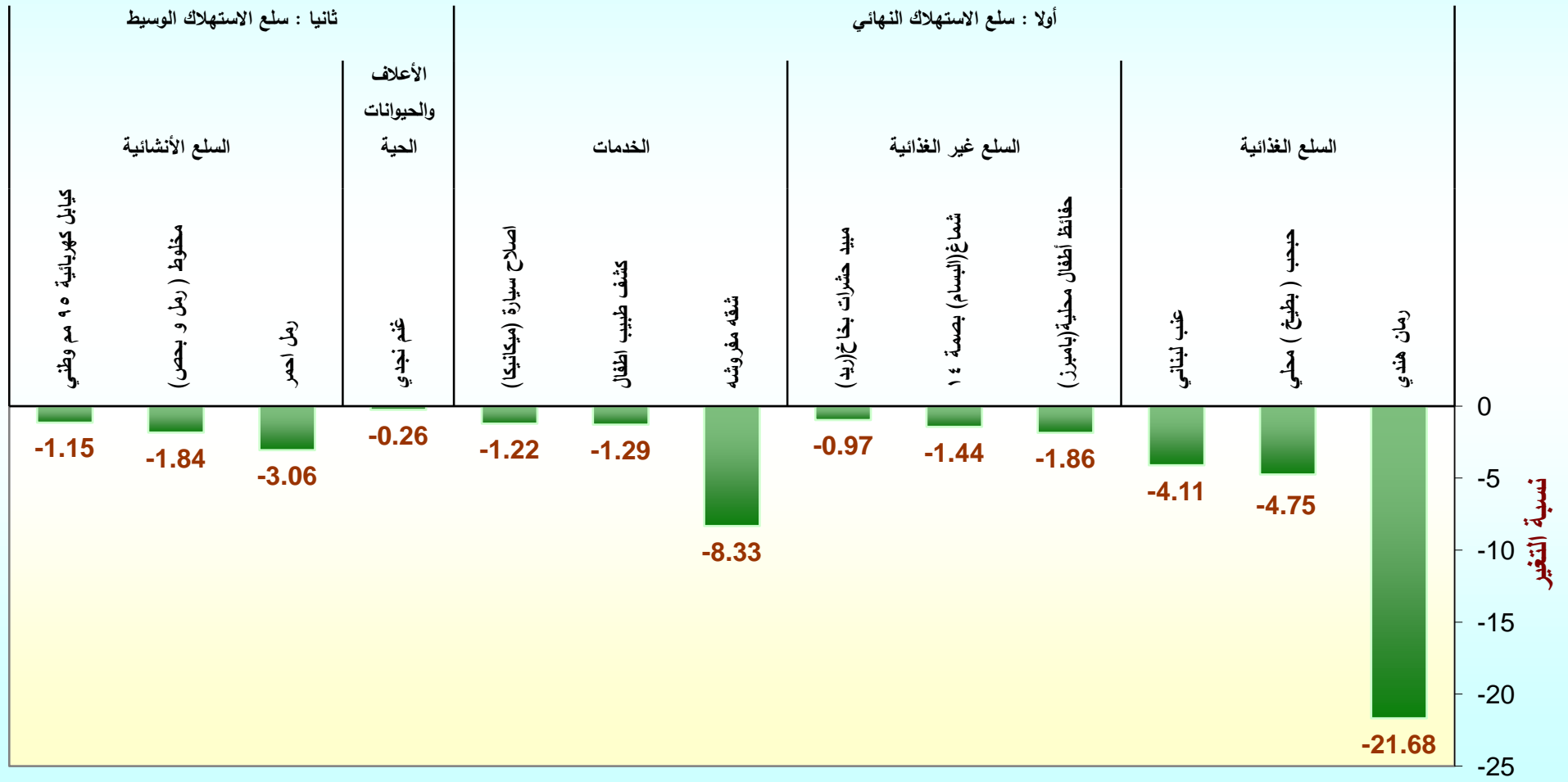
السلع والخدمات التي سجلت أعلى نسبة تغير خلال شهر أغسطس ٢٠١٠ مقارنة بشهر يولية ٢٠١٠



السلع والخدمات

السلع والخدمات التي سجلت أدنى نسبة تغير خلال شهر أغسطس ٢٠١٠ مقارنة بشهر يولية ٢٠١٠

السلع والخدمات



متوسطات الأسعار والتغيرات الشهرية والربعية والسنوية لجميع المدن (شهر سبتمبر ٢٠١٠)
Average prices monthly, quarterly and annual changes for All cities (September 2010)

Table 1-1(1)

جدول ١-١ (١)

Item	Unit	متوسطات الاسعار Average Prices				نسبة التغير من سبتمبر ٢٠١٠ إلى percent change for SEP 2010 to			الوحدة	البند
		سبتمبر SEP 2010	أغسطس AUG 2010	يونية JUN 2010	سبتمبر SEP 2009	أغسطس AUG 2010	يونية JUN 2010	سبتمبر SEP 2009		
		First: Goods of final Consumption أولا : سلع الاستهلاك النهائي								
Food commodities السلع الغذائية										
Wheat flour, local, brown(Grain Silos)	1kg	2.07	2.08	2.06	2.32	-0.62	0.73	-10.85	كجم ١	دقيق قمح محلي اسمر(صوامع الغلال)
Wheat flour, local,white(Grain Silos)	2kg	2.73	2.81	2.76	3.18	-2.71	-1.05	-14.17	كجم ٢	دقيق محلي أبيض(صوامع الغلال)
Rice, Basmati, White Indian (Al Mehideb)	10kg	76.29	76.30	76.94	79.81	-0.01	-0.85	-4.42	كجم ١٠	أرز بسمتي أبيض هندي(المهيدب)
Rice, Maza Indian(Abu Kas)	10kg	57.52	58.23	61.21	65.96	-1.22	-6.03	-12.79	كجم ١٠	أرز مزة هندي (أبو كاس)
Sheariya, Perfetto	250gm	4.60	4.57	4.72	4.97	0.68	-2.52	-7.39	عبوة ٢٥٠ جم	شعيرية بيرفيتو
Macaroni, Perfetto,, Local	500gm	4.71	4.74	4.89	5.60	-0.57	-3.62	-15.93	عبوة ٥٠٠ جم	مكرونه بيرفيتو محلي
Soup of Oats, canned (Quaker)	500gm	7.67	7.56	7.72	7.58	1.48	-0.60	1.20	عبوة ٥٠٠ جم	شورية علب شوفان
Bread, white	4loaves	1.00	1.00	1.00	1.00	0.00	0.00	0.00	٤ أرغفة	خبز أبيض مفرد
Cattle Meat, fresh	1kg	31.68	31.76	29.67	28.83	-0.25	6.76	9.87	كجم ١	لحم بقر طازج
Sheep Meat, fresh	1kg	40.50	40.17	38.67	35.03	0.84	4.75	15.61	كجم ١	لحم ضأن طازج
Camel Meat, fresh	1kg	34.08	33.83	32.22	31.68	0.74	5.79	7.59	كجم ١	لحم جمل طازج
Sheep Meat, cooled imported	1kg	33.19	32.93	33.31	30.68	0.79	-0.35	8.18	كجم ١	لحم ضأن مبرد مستورد
Chicken, fresh, local (Faqih)	900gm	11.38	11.45	10.93	10.37	-0.57	4.10	9.80	كجم ٩٠٠	دجاج طازج محلي(فقيه)
Chicken, frozen, local (Al wataniya)	900gm	10.14	10.07	9.97	9.54	0.75	1.71	6.24	كجم ٩٠٠	دجاج مجمد محلي(الوطنية)
Chicken, frozen imported (Doux)	900gm	10.07	9.67	9.53	9.17	4.13	5.64	9.82	كجم ٩٠٠	دجاج مجمد مستورد(دو)
Fish, fresh, (Kanaad)	1kg	37.77	37.32	35.92	37.88	1.20	5.15	-0.30	كجم ١	سمك طازج كتعد
Fish, fresh, (Hamour)	1kg	31.50	31.74	29.94	30.02	-0.78	5.20	4.91	كجم ١	سمك طازج هامور
Shrimp, peeled, fresh	1kg	51.48	52.62	55.31	41.15	-2.18	-6.94	25.09	كجم ١	روبيان طازج مقشر
Milk, fresh, local (Al Maraai)	1L	4.00	4.00	4.00	4.00	0.00	0.00	0.00	لتر	حليب طازج محلي(المراعي)
Milk, Liquid, Canned (Boni)	170gm	1.97	1.96	1.96	1.94	0.61	0.61	1.34	كجم ١٧٠	حليب سائل معلب(بوني)
Milk, Powder, canned (Nido)	1.8kg	52.97	53.26	52.31	52.56	-0.53	1.27	0.78	كجم ١,٨	حليب بودرة معلب(نيدو)
)Milk, Newborn Babies (Similac 1)	400 gm	28.25	27.63	27.24	25.53	2.25	3.71	10.63	كجم ٤٠٠	حليب أطفال حديثي الولادة(سميلاك ١)
Milk, fresh, local (Al Saffi)	1L	4.00	4.00	4.00	4.00	0.00	0.00	0.00	لتر	لين طازج محلي(الصافي)
Yoghurt, (Al Saffi)	170gm	1.00	1.00	1.00	1.00	0.00	0.00	0.00	عبوة ١٧٠ جم	لين زبادي - روب(الصافي)
Cream, (Al Tag)	155 gm	4.31	4.28	4.24	4.30	0.56	1.60	0.19	عبوة ١٥٥ جم	قشطه التاج

(*) Has been modified for the specification of the item

(*) يوجد تعديل لمواصفة البند

متوسطات الأسعار والتغيرات الشهرية والربعية والسنوية لجميع المدن (شهر سبتمبر ٢٠١٠)
Average prices monthly, quarterly and annual changes for All cities (September 2010)

Table 1-1(2)

جدول ١-١ (٢)

Item	Unit	متوسطات الاسعار Average Prices				نسبة التغير من سبتمبر ٢٠١٠ إلى percent change for SEP 2010 to			الوحدة	البند
		سبتمبر SEP 2010	أغسطس AUG 2010	يونية JUN 2010	سبتمبر SEP 2009	أغسطس AUG 2010	يونية JUN 2010	سبتمبر SEP 2009		
		Food commodities								
السلع الغذائية										
Cheese, Canned, Schieder (Kraft)	113gm	4.67	4.69	4.62	4.41	-0.49	0.95	5.69	١١٣ جم	جين شيدر علب(كرفت)
Cheese, Cupped, Local (Al Marrai)	140gm	5.11	5.02	4.97	5.10	1.77	2.67	0.04	١٤٠ جم	جين كسامت محلي(المراعي)
Cheese, Cupped imported, (Kraft)	140gm	5.83	5.88	5.92	5.95	-0.73	-1.49	-1.97	١٤٠ جم	جين كسامت مستورد(كرفت)
Cheese, triangles (Lavache quri)	Pack	3.51	3.50	3.49	3.77	0.31	0.80	-6.84	علبة	جبن مثلثات(لافش كيري)
Eggs, local, medium	plate	11.78	12.23	12.53	10.70	-3.62	-5.95	10.09	طبق	بيض محلي
Butter, Lurpak	100gm	3.37	3.30	3.29	3.40	2.03	2.43	-1.00	١٠٠ جم	زبد (لورباك)
Olive oil, imported (Al Wazir)	500ml	14.85	14.83	15.03	14.21	0.18	-1.16	4.50	٥٠٠ مل	زيت زيتون مستورد(الوزير)
Maize oil, (cooking), Afiya	1.8L	18.55	18.58	18.58	18.85	-0.18	-0.16	-1.59	١,٨ لتر	زيت ذرة (للطهي) عافية
Vegetable oil, (frying) Al arabi	1.8L	13.52	13.49	13.42	13.91	0.23	0.80	-2.75	١,٨ لتر	زيت نباتي (للقلي) العربي
Pumpkin	1kg	4.41	4.24	4.18	4.14	4.16	5.55	6.60	اكجم	قرع عسلي
Cabbage, white	1kg	3.30	3.10	2.67	3.65	6.32	23.61	-9.74	اكجم	ملفوف أبيض
Parsley	Bundle	1.03	1.08	0.94	1.14	-4.09	10.02	-9.55	حزمة	بقونس
Spinach	Bundle	1.06	1.11	1.00	1.19	-4.16	5.78	-11.14	حزمة	سبانخ
Beans, green	1kg	10.07	9.16	8.66	11.20	9.83	16.24	-10.17	اكجم	فاصوليا خضراء
Tomatoes, local	1kg	5.88	4.38	3.76	4.68	34.29	56.64	25.58	اكجم	طماطم محلي
Tomatoes, imported	1kg	6.03	4.39	3.87	4.52	37.25	55.96	33.33	اكجم	طماطم مستورد
Garlic, Chinese	1kg	12.23	13.47	7.94	4.83	-9.20	53.99	152.94	اكجم	ثوم صيني
Okra, local	1kg	13.83	13.78	12.26	13.30	0.32	12.81	3.92	اكجم	بامية محلي
Corchorus, local	Bundle	2.03	2.09	2.08	2.16	-2.73	-2.12	-5.83	حزمة	ملوخية محلي
Eggplants, black, local	1kg	4.14	4.18	3.69	3.81	-1.00	12.17	8.52	اكجم	باننجان أسود محلي
Zucchini, local	1kg	7.01	6.63	4.12	6.54	5.74	69.90	7.11	اكجم	كوسة محلي
Cucumbers, local	1kg	5.00	5.02	3.89	4.42	-0.52	28.65	13.15	اكجم	خيار محلي
Peppers, green, local	1kg	6.93	6.77	5.90	6.54	2.38	17.50	5.95	اكجم	فلفل أخضر بارد محلي
Chilli, green, local	1kg	7.94	7.95	7.32	7.38	-0.08	8.43	7.55	اكجم	فلفل أخضر حار محلي
Lettuce, local	1kg	6.74	5.59	4.76	5.11	20.60	41.44	31.91	اكجم	خس محلي

(*) Has been modified for the specification of the item

(*) يوجد تعديل لمواصفة البند

متوسطات الأسعار والتغيرات الشهرية والربعية والسنوية لجميع المدن (شهر سبتمبر ٢٠١٠)
Average prices monthly, quarterly and annual changes for All cities (September 2010)

Table 1-1(3)

جدول ١-١ (٣)

Item	Unit	متوسطات الاسعار Average Prices				نسبة التغير من سبتمبر ٢٠١٠ إلى percent change for SEP 2010 to			الوحدة	البند
		سبتمبر	أغسطس	يونية	سبتمبر	أغسطس	يونية	سبتمبر		
		SEP 2010	AUG 2010	JUN 2010	SEP 2009	AUG 2010	JUN 2010	SEP 2009		
Food commodities										
السلع الغذائية										
WaterCress, local	Bundle	1.00	1.06	0.95	0.99	-4.83	5.91	1.41	حزمة	جرجير محلي
Onion, local	1kg	2.81	2.78	2.67	2.72	1.08	4.90	2.97	كجم	بصل مدور محلي
Onion, imported	1kg	3.20	3.23	2.94	2.92	-0.96	8.73	9.62	كجم	بصل مدور مستورد
Beans, Medammes (Hadaeq California)	Pack	2.95	3.01	2.94	2.65	-2.09	0.34	11.46	علبة	فول مدمس(حداق كاليفورنيا)
Tomatoes, Paste, local (Saudia	135gm	1.43	1.39	1.35	1.50	2.30	5.79	-5.00	١٣٥ جم	صلصة طماطم محلي(السعودية)
Lentils	1kg	9.81	9.89	10.67	10.14	-0.78	-8.03	-3.26	كجم	عدس
Potatoes, medium, local	1kg	3.55	3.39	2.65	3.55	4.69	34.10	0.00	كجم	بطاطس وسط محلي
Carrots, local	1kg	4.47	4.36	3.67	3.74	2.62	21.99	19.42	كجم	جزر محلي
Fig, local	1kg	13.08	12.13	11.68	10.65	7.80	11.94	22.84	كجم	تين محلي
Plums	1kg	11.51	10.98	11.46	9.91	4.82	0.38	16.06	كجم	برقوق / بخارى تركي
Banana, Philippines Alsharbatli	1kg	4.85	4.80	4.39	4.89	1.13	10.55	-0.88	كجم	موز الشريتي الغلبين
Apples, red, American	1kg	6.73	6.84	6.87	6.78	-1.62	-2.11	-0.83	كجم	تفاح أحمر أمريكي
Apples, Yellow, Iranian	1kg	6.45	6.55	6.35	6.68	-1.47	1.62	-3.40	كجم	تفاح أصفر إيراني
Grapes, local	1kg	8.23	8.02	9.09	8.08	2.65	-9.53	1.82	كجم	عنب محلي
Grapes, Lebanese	1kg	11.08	10.58	11.84	10.35	4.72	-6.40	7.05	كجم	عنب لبناني
Orange, Abu Sorra Egyptian	1kg	5.78	5.41	5.98	4.93	6.85	-3.21	17.44	كجم	برتقال أبو صرة مصري
Mandarin, Pakistani	1kg	7.43	6.95	6.22	7.81	6.82	19.34	-4.93	كجم	يوسفي باكستاني
Watermelon, local	1kg	1.50	1.51	1.67	1.85	-0.66	-10.37	-19.10	كجم	حبيب (بطيخ) محلي
Melon, local	1kg	2.98	2.99	2.61	3.00	-0.60	14.12	-0.67	كجم	شمام محلي
Pears, Medium, Lebanese	1kg	10.06	9.35	9.07	9.65	7.56	10.90	4.25	كجم	كمثرى وسط لبناني
Dates, Rotab	1kg	11.25	12.05	13.49	12.09	-6.67	-16.60	-6.97	كجم	تمر (رطب)
Peach, Lebanese	1kg	10.14	10.64	10.40	9.52	-4.71	-2.54	6.47	كجم	خوخ لبناني
Pomegranates, Indian	1kg	9.87	11.20	15.01	9.17	-11.90	-34.27	7.53	كجم	رمان هندي
Lemon, medium, Africa	1kg	6.81	6.92	6.80	5.85	-1.66	0.15	16.42	كجم	ليمون وسط أفريقي
Mango, Pakistani	1kg	11.77	10.45	8.41	10.16	12.58	39.85	15.85	كجم	منجا باكستاني

(*) Has been modified for the specification of the item

(*) يوجد تعديل لمواصفة البند

متوسطات الأسعار والتغيرات الشهرية والربعية والسنوية لجميع المدن (شهر سبتمبر ٢٠١٠)
Average prices monthly, quarterly and annual changes for All cities (September 2010)

Table 1-1(4)

جدول ١-١ (٤)

Item	Unit	متوسطات الاسعار Average Prices				نسبة التغير من سبتمبر ٢٠١٠ إلى percent change for SEP 2010 to			الوحدة	البند
		سبتمبر SEP 2010	أغسطس AUG 2010	يونية JUN 2010	سبتمبر SEP 2009	أغسطس AUG 2010	يونية JUN 2010	سبتمبر SEP 2009		
		Food commodities السلع الغذائية								
Dates, (Maknoz, Khilas)	1kg	16.76	16.36	15.74	16.02	2.43	6.47	4.66	كجم	تمر (مكوز) إخلاص
Olives, black, Spanish	1kg	14.46	14.49	14.39	14.78	-0.21	0.47	-2.19	كجم	زيتون أسود أسباني
Sugar, soft, Al Ossra	10kg	33.07	31.56	29.07	27.00	4.78	13.75	22.49	كجم ١٠	سكر ناعم (الأسرة)
Honey, imported (Langilies)	1kg	47.63	47.67	47.18	44.21	-0.09	0.96	7.75	كجم	عسل نحل مستورد (لانجليز)
Tea, black, loose	1.2 kg	33.22 *	32.94	32.64	—	0.86	1.80	—	كجم ١,٢	شاي أسود فرط (ربيع)
Coffee beans, Hrari	1kg	25.17	24.98	25.15	25.00	0.77	0.08	0.70	كجم	بن حب - هرري
Coffee beans, Loqmati	1kg	19.81	19.45	19.09	19.58	1.85	3.78	1.16	كجم	بن حب - لقمتي
Coffee, instant, (Nescafé)	100gm	16.57	16.63	16.72	16.67	-0.33	-0.90	-0.59	جم ١٠٠	قهوة سريعة التحضير (نيسكافية)
Cardamom, American	1kg	129.24	126.91	124.99	82.78	1.83	3.40	56.12	كجم	هيل أمريكي
Cardomom, Indian	1kg	138.18	136.67	131.43	90.76	1.11	5.14	52.24	كجم	هيل هندي
Soft Drinks	Pack	1.50	1.51	1.50	1.00	-0.53	0.00	50.00	عليه	مشروبات غازية محلي
Water, Healthy	1.5L	1.91	1.88	1.86	1.62	1.97	2.96	18.15	لتر ١,٥	مياه صحية
Juice, orange, canned local (Jordanian)	Pack	1.00	1.00	1.00	1.00	0.00	0.00	0.00	عليه	عصير برتقال معلب محلي (راني)
Non-food goods السلع غير الغذائية										
Cigarettes, Marlboro	Pack	7.00	7.00	7.00	6.00	0.00	0.00	16.67	عليه	سجائر المارلورو
Men summer dress (Al Aseel)	thope	75.87	75.80	75.53	85.00	0.09	0.45	-10.75	ثوب	ثوب صيفي رجالي (الأصيل)
Shemagh, (Al Bassam, mark 14)	shemagh	94.74	93.73	95.07	95.00	1.08	-0.35	-0.27	شماغ	شماغ (البسام) بصمة ١٤
Egal, Syrian	Egal	23.69	22.78	22.74	23.67	3.98	4.18	0.08	عقال	عقال سوري
Shirt, internal, half sleeve (Al Aseel)	shirt	8.71	9.12	8.32	8.00	-4.44	4.65	8.88	فانله	فانلة داخلية نصف كم (الأصيل)
Men's long trousers, (Al Aseel)	trousers	12.74	12.66	11.74	12.00	0.62	8.52	6.18	سروال	سروال طويل رجالي (الأصيل)
Women's Mantle National	abayah	87.83	88.53	87.02	85.00	-0.78	0.94	3.33	عباءة	عباءة نسائية
Headdress, National	veil	20.90	21.15	21.29	20.00	-1.16	-1.82	4.51	شيلة	شيلة (طرحة)
Coal, local	1kg	5.57	5.62	5.59	6.33	-0.92	-0.38	-12.05	كجم	فحم
Soap, powder for clothes (Tide)	120 gm	1.50 *	1.49	1.50	—	0.47	0.00	—	جم ١٢٠	صابون بودرة للملابس (تايد)
Soap, liquid for utensils (Fairy)	1L	10.68	10.66	10.59	10.70	0.16	0.87	-0.19	لتر	صابون سائل للأواني (فيري)
Bleach for Clothes (Clorox)	Gallon	11.61	11.59	11.41	11.70	0.15	1.71	-0.74	جالون	دواء غسيل (مبيض ملابس) كلوركس

(*) Has been modified for the specification of the item

(*) يوجد تعديل لمواصفة البند

متوسطات الأسعار والتغيرات الشهرية والربعية والسنوية لجميع المدن (شهر سبتمبر ٢٠١٠)
Average prices monthly, quarterly and annual changes for All cities (September 2010)

Table 1-1(5)

جدول ١-١ (٥)

Item	Unit	متوسطات الاسعار Average Prices				نسبة التغير من سبتمبر ٢٠١٠ إلى percent change for SEP 2010 to			الوحدة	البند
		سبتمبر SEP 2010	أغسطس AUG 2010	يونية JUN 2010	سبتمبر SEP 2009	أغسطس AUG 2010	يونية JUN 2010	سبتمبر SEP 2009		
		Non-food goods السلع غير الغذائية								
Tissue paper, local (Fine)	Pack	2.20	2.26	2.20	2.02	-2.66	0.14	9.08	علبة	مناديل ورق محلي(فاين)
Children diaper, local (Pampers)	Size 5	50.37	50.54	50.61	50.14	-0.33	-0.47	0.47	عبوة مقاس ٥	حفاظ أطفال محلية(بامبرز)
Insecticide, spray (Reid)	Packag	6.90	6.81	6.90	7.20	1.25	0.00	-4.21	عبوة	مبيد حشرات باخاخ(ريد)
Services الخدمات										
Laundry's expenses of cleaning and ironing clothes	Service	3.00	3.00	2.95	—	0.00	1.73	—	خدمة	نفقات تنظيف وكوي الملابس بالمغسلة
Sewing for men and boys	Garment	59.71	60.12	58.86	—	-0.68	1.43	—	تفصيل ثوب	خياطة للرجال والأولاد
Sewing for women and girls	Garment	40.61 *	41.05	39.25	—	-1.06	3.46	—	تفصيل ثوب	خياطة للنساء والبنات
Revealed a general practitioner	Visit	37.18	37.83	36.65	—	-1.72	1.45	—	زيارة	كشف طبيب عام
Revealed a dentist	Visit	119.13	121.98	119.47	—	-2.34	-0.28	—	زيارة	كشف طبيب اسنان
Detection pediatrician	Visit	57.37	57.71	56.55	—	-0.58	1.45	—	زيارة	كشف طبيب اطفال
Fix a car (mechanics)	Repair Cost	91.07	88.05	90.36	—	3.42	0.78	—	اجرة اصلاح	اصلاح سيارة (ميكانيكا)
Oil change	Cost	67.99	68.26	66.25	—	-0.39	2.62	—	تكلفة	تغير زيت
The expenses of parties and weddings	Cost	10596.77	11258.07	10145.16	—	-5.87	4.45	—	تكلفة	نفقات الحفلات والافراح
The cost of cooking the sacrificial	Cost	201.82	199.70	197.27	—	1.06	2.30	—	تكلفة	تكلفة طبخ الذبيحة
Furnished apartment	Cost	238.24	244.94	228.17	—	-2.74	4.41	—	تكلفة	شقه مفروشه
Hotel accommodation	One-Room Fees	453.35	479.98	489.48	—	-5.55	-7.38	—	اجرة غرفة واحدة	اقامة بالفنادق
Hairdresser for men and boys	Hairdresse Fees	12.56	12.14	12.06	—	3.42	4.14	—	اجرة حلاقه	حلاقه للرجال والاولاد
Second:Intermediate consumption goods ثانيا : سلع الاستهلاك الوسيط										
Feed and livestock الأعلاف والحيوانات الحية										
Barley, imported	50kg	43.33	37.11	31.45	28.40	16.77	37.77	52.55	كيس ٥٠ كجم	شعير مستورد
Sheep, Najdi	1shep	1104.00	1104.88	1063.38	998.10	-0.08	3.82	10.61	خروف	غنم نجدى
Sheep, Naemi	1shep	1083.75	1097.17	1042.14	976.33	-1.22	3.99	11.00	خروف	غنم نعيمى
Sheep, Australian	1shep	672.94	669.20	642.05	594.00	0.56	4.81	13.29	خروف	غنم استرالى
Sheep, Barbari	1shep	412.35	423.92	399.37	389.50	-2.73	3.25	5.87	خروف	غنم بربرى
Sheep,Soakny	1shep	829.52*	824.60	762.42	—	0.60	8.80	—	خروف	غنم سواكنى
Sheep, Bohooves	1shep	958.75*	979.52	890.23	—	-2.12	7.70	—	خروف	غنم حرى

(*) Has been modified for the specification of the item

(*) يوجد تعديل لمواصفة البند

متوسطات الأسعار والتغيرات الشهرية والربعية والسنوية لجميع المدن (شهر سبتمبر ٢٠١٠)
Average prices monthly, quarterly and annual changes for All cities (September 2010)

Table 1-1(6)

جدول ١-١ (٦)

Item	Unit	متوسطات الاسعار Average Prices				نسبة التغير من سبتمبر ٢٠١٠ إلى percent change for SEP 2010 to			الوحدة	البند
		سبتمبر SEP 2010	أغسطس AUG 2010	يونية JUN 2010	سبتمبر SEP 2009	أغسطس AUG 2010	يونية JUN 2010	سبتمبر SEP 2009		
		السلع الأتشانية								
Constructional goods										
Reinforcing iron, 6mm national	Ton	3993.55	3966.05	4112.15	3537.50	0.69	-2.88	12.89	طن	حديد تسليح ٦مم وطني
Reinforcing iron, 8mm national	Ton	3181.21	3180.77	3181.42	2585.18	0.01	-0.01	23.06	طن	حديد تسليح ٨مم وطني
Reinforcing iron, 10mm national	Ton	3142.82	3139.59	3140.76	2523.21	0.10	0.07	24.56	طن	حديد تسليح ١٠مم وطني
Reinforcing iron, 12mm national	Ton	2963.35	2961.39	2964.24	2167.81	0.07	-0.03	36.70	طن	حديد تسليح ١٢مم وطني
Reinforcing iron, 14mm national	Ton	2941.79	2940.88	2942.91	2147.72	0.03	-0.04	36.97	طن	حديد تسليح ١٤مم وطني
Reinforcing iron, 16mm national	Ton	2931.64	2930.99	2933.45	2137.77	0.02	-0.06	37.14	طن	حديد تسليح ١٦مم وطني
Reinforcing iron, 18mm national	Ton	2931.78	2930.40	2932.82	2139.72	0.05	-0.04	37.02	طن	حديد تسليح ١٨مم وطني
Iron-binding cables Chinese	10Kg	42.67 *	42.58	42.77	—	0.22	-0.22	—	١٠ كجم	كوابل ربط الحديد صيني
Cement, black, National	50kg	13.95	13.94	13.98	14.08	0.10	-0.23	-0.94	كيس ٥٠ كجم	إسمنت أسود وطني
Cement, white, National	50kg	33.79	33.52	33.01	32.19	0.80	2.37	4.96	كيس ٥٠ كجم	إسمنت ابيض وطني
Block, black, 15cm	1000Blocks	1523.21	1523.21	1529.82	1478.18	0.00	-0.43	3.05	١٠٠٠ بلوكه	بلوك اسود مقاس ١٥سم
Block, black, 20cm	1000Blocks	1636.02	1633.05	1641.30	1593.33	0.18	-0.32	2.68	١٠٠٠ بلوكه	بلوك اسود مقاس ٢٠سم
Marble tiles, National	2m	18.24	18.13	17.99	17.25	0.60	1.38	5.72	٢م	بلاط كسر رخام بلدي
Wood, Chilian	3m	1105.50	1099.36	1100.00	1045.83	0.56	0.50	5.71	٣م	خشب تشيلي
Wood, Romanian	3m	1091.36	1090.28	1088.06	1043.15	0.10	0.30	4.62	٣م	خشب روماني
Wood, Teak, African	3m	3994.18	3831.96	3818.73	3544.23	4.23	4.59	12.70	٣م	خشب تيك افريقي
Wood, Ablakash Indonesian	3m	1890.04	1875.15	1874.39	1810.93	0.79	0.83	4.37	٣م	خشب ابلاكاش اندونيسي
Electrical wires, 2.5mm national	m	0.92	0.93	0.95	0.85	-0.75	-3.14	8.45	متر	اسلاك كهربائية ٢.٥مم وطني
Electrical wires, 4mm national	m	1.37	1.38	1.39	1.24	-0.65	-1.51	11.17	متر	اسلاك كهربائية ٤مم وطني
Electrical wires, 6mm national	m	2.06	2.08	2.09	1.80	-1.34	-1.72	14.16	متر	اسلاك كهربائية ٦مم وطني
Electrical cables, 10mm national	m	13.83	13.90	13.74	12.11	-0.55	0.60	14.14	متر	كوابل كهربائية ١٠مم وطني
Electrical cables, 25mm national	m	30.81	30.60	30.75	26.66	0.69	0.18	15.58	متر	كوابل كهربائية ٢٥مم وطني
Electrical cables, 35mm national	m	39.96	39.42	39.51	34.37	1.36	1.14	16.26	متر	كوابل كهربائية ٣٥مم وطني
Electrical cables, 50mm national	m	54.01	53.21	53.72	46.83	1.51	0.55	15.35	متر	كوابل كهربائية ٥٠مم وطني
Electrical cables,70mm national	m	79.23	78.91	80.31	72.87	0.41	-1.34	8.73	متر	كوابل كهربائية ٧٠مم وطني

(*) Has been modified for the specification of the item

(*) يوجد تعديل لمواصفة البند

متوسطات الأسعار والتغيرات الشهرية والربعية والسنوية لجميع المدن (شهر سبتمبر ٢٠١٠)
Average prices monthly, quarterly and annual changes for All cities (September 2010)

Table 1-1(7)

جدول ١-١ (٧)

Item	Unit	متوسطات الاسعار Average Prices				نسبة التغير من سبتمبر ٢٠١٠ إلى percent change for SEP 2010 to			الوحدة	البند
		سبتمبر SEP 2010	أغسطس AUG 2010	يونية JUN 2010	سبتمبر SEP 2009	أغسطس AUG 2010	يونية JUN 2010	سبتمبر SEP 2009		
		السلع الأتسانية								
Constructional goods										
Electrical cables, 95mm national	m	110.02	108.04	106.65	97.11	1.83	3.16	13.30	متر	كابل كهربائية ٩٥مم وطني
Electrical cables, 120mm national	m	140.83	138.10	136.46	124.07	1.98	3.20	13.51	متر	كابل كهربائية ١٢٠مم وطني
Electrical cables, 300mm national	m	340.73	335.14	340.12	281.05	1.67	0.18	21.24	متر	كابل كهربائية ٣٠٠مم وطني
Sand, soft, white	3m	48.85	52.53	48.45	39.88	-7.00	0.83	22.49	٣م	رمل ناعم ابيض
Mixed Sand (sand and pebble)	3m	41.92	42.08	40.54	36.16	-0.38	3.39	15.93	٣م	مخلوط (رمل و بحص)
Red Sand	3m	22.62	22.66	23.51	16.36	-0.15	-3.80	38.26	٣م	رمل احمر
Resistant Concrete 350 K	3m	202.79	203.29	203.19	203.41	-0.25	-0.20	-0.30	٣م	خرسانة مقاوم ٣٥٠ك
Resistant Concrete 250 K	3m	182.10	183.64	183.09	184.41	-0.84	-0.54	-1.25	٣م	خرسانة مقاوم ٢٥٠ك
Normal Concrete 350 K	3m	193.94	194.00	194.03	193.75	-0.03	-0.04	0.10	٣م	خرسانة عادي ٣٥٠ك
Normal Concrete 250 K	3m	173.96	175.05	174.69	176.17	-0.62	-0.42	-1.25	٣م	خرسانة عادي ٢٥٠ك
National Gypsum	40 kg	11.68	11.57	11.69	11.47	0.95	-0.10	1.80	كيس ٤٠ كجم	جبس وطني
Aluminum (Saudi, Arch side)	5.8 m	60.50*	60.94	61.02	—	-0.72	-0.85	—	٥,٨ م	المنيوم (حلق جنب سعودي)

(*) Has been modified for the specification of the item

(*) يوجد تعديل لمواصفة البند

أبرز التغيرات النسبية الشهرية
The Most Prominent Relative Changes Monthly

Table 5-1 (١)

جدول ١-٥ (١)

السلع والخدمات التي سجلت أعلى نسبة تغير خلال شهر

سبتمبر ٢٠١٠ مقارنة بشهر أغسطس ٢٠١٠

Goods and services recorded the highest rate of change for
September 2010 comparing to August 2010

Item	نسبة تغير Percent Change	البند
First: Goods of final Consumption أولاً : سلع الاستهلاك النهائي		
Food commodities السلع الغذائية		
Tomatoes, imported	37.25	طماطم مستورد
Tomatoes, local	34.29	طماطم محلي
Lettuce, local	20.60	خس محلي
Mango, Pakistani	12.58	منجا باكستاني
Beans, green	9.83	فاصوليا خضراء
Non-food goods السلع غير الغذائية		
Egal, Syrian	3.98	عقال سوري
Insecticide, spray (Reid)	1.25	مبيد حشرات بخاخ (ريد)
Shemagh, (Al Bassam, mark ١٤	1.08	شماغ (البسام) بصمة ١٤
(Men's long trousers, (Al Aseel	0.62	سروال طويل رجالي (الأصيل)
(Soap, powder for clothes (Tide	0.47	صابون بودرة للملابس (تايد)
Services الخدمات		
(Fix a car (mechanics	3.42	اصلاح سيارة (ميكانيكا)
Hairdresser for men and boys	3.42	حلاقه للرجال والاولاد
The cost of cooking the sacrificial	1.06	تكلفة طبخ الذبيحه
Second: Intermediate consumption goods ثانيا : سلع الاستهلاك الوسيط		
Feed and livestock الأعلاف والحيوانات الحية		
Barley, imported	16.77	شعير مستورد
Sheep, Soakny	0.60	غنم سواكني
Sheep, Australian	0.56	غنم استرالي
Constructional goods السلع الإنشائية		
Wood, Teak, African	4.23	خشب تيك أفريقي
Electrical cables, ١٢٠ mm national	1.98	كوابل كهربائية ١٢٠ مم وطني
Electrical cables, ٩٥ mm national	1.83	كوابل كهربائية ٩٥ مم وطني
Electrical cables, ٣٠٠ mm national	1.67	كوابل كهربائية ٣٠٠ مم وطني
Electrical cables, ٥٠ mm national	1.51	كوابل كهربائية ٥٠ مم وطني

أبرز التغيرات النسبية الشهرية
The Most Prominent Relative Changes Monthly

Table 5-1 (2)

جدول ١-٥ (٢)

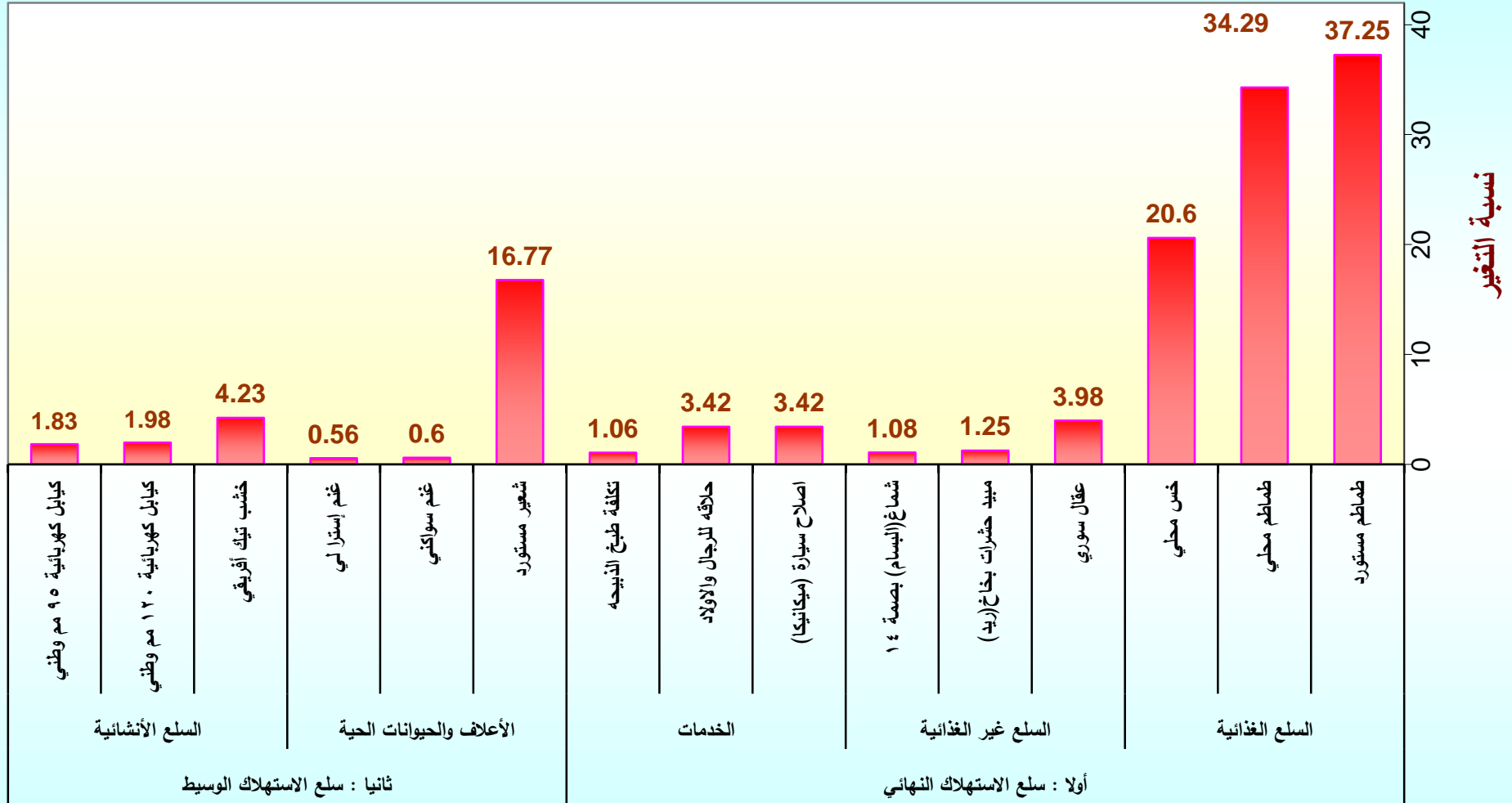
السلع والخدمات التي سجلت أدنى نسبة تغير خلال شهر

سبتمبر ٢٠١٠ مقارنة بشهر أغسطس ٢٠١٠

**Goods and services recorded the lowest rate of change for
September 2010 comparing to August 2010**

Item	نسبة تغير Percent Change	البند
First: Goods of final Consumption أولاً : سلع الاستهلاك النهائي		
Food commodities السلع الغذائية		
Pomegranates, Indian	-11.90	رمان هندي
Garlic, Chinese	-9.20	ثوم صيني
Dates, Rotab	-6.67	تمر (رطب)
WaterCress, local	-4.83	جرجير محلي
Peach, Lebanese	-4.71	خوخ لبناني
Non-food goods السلع غير الغذائية		
(Shirt, internal, half sleeve (Al Aseel	-4.44	فانلة داخلية نصف كم(الأصيل)
Tissue paper, local (Fine	-2.66	مناديل ورق محلي(فاين)
Headdress, National	-1.16	شيلة (طرحة)
Coal, local	-0.92	فحم
Women's Mantle National	-0.78	عباءة نسائية
Services الخدمات		
The expenses of parties and weddings	-5.87	نفقات الحفلات والأفراح
Hotel accommodation	-5.55	اقامة بالفنادق
Furnished apartment	-2.74	شقه مفروشه
Revealed a dentist	-2.34	كشف طبيب اسنان
Revealed a general practitioner	-1.72	كشف طبيب عام
Second: Intermediate consumption goods ثانياً : سلع الاستهلاك الوسيط		
Feed and livestock الأعلاف والحيوانات الحية		
Sheep, Barbari	-2.73	غنم بربري
Sheep, Bohooves	-2.12	غنم حري
Sheep, Naemi	-1.22	غنم نعيمي
Sheep, Najdi	-0.08	غنم نجدي
Constructional goods السلع الأتسانية		
Sand, soft, white	-7.00	رمل ناعم ابيض
Electrical wires, ٦mm national	-1.34	أسلاك كهربائية ٦مم وطني
Resistant Concrete ٢٥٠ K	-0.84	خرسانة مقاوم ٢٥٠ ك
Electrical wires, ٢.٥mm national	-0.75	أسلاك كهربائية ٢.٥مم وطني
(Aluminum (Saudi, Arch side	-0.72	المنيوم (حلق جنب سعودي)

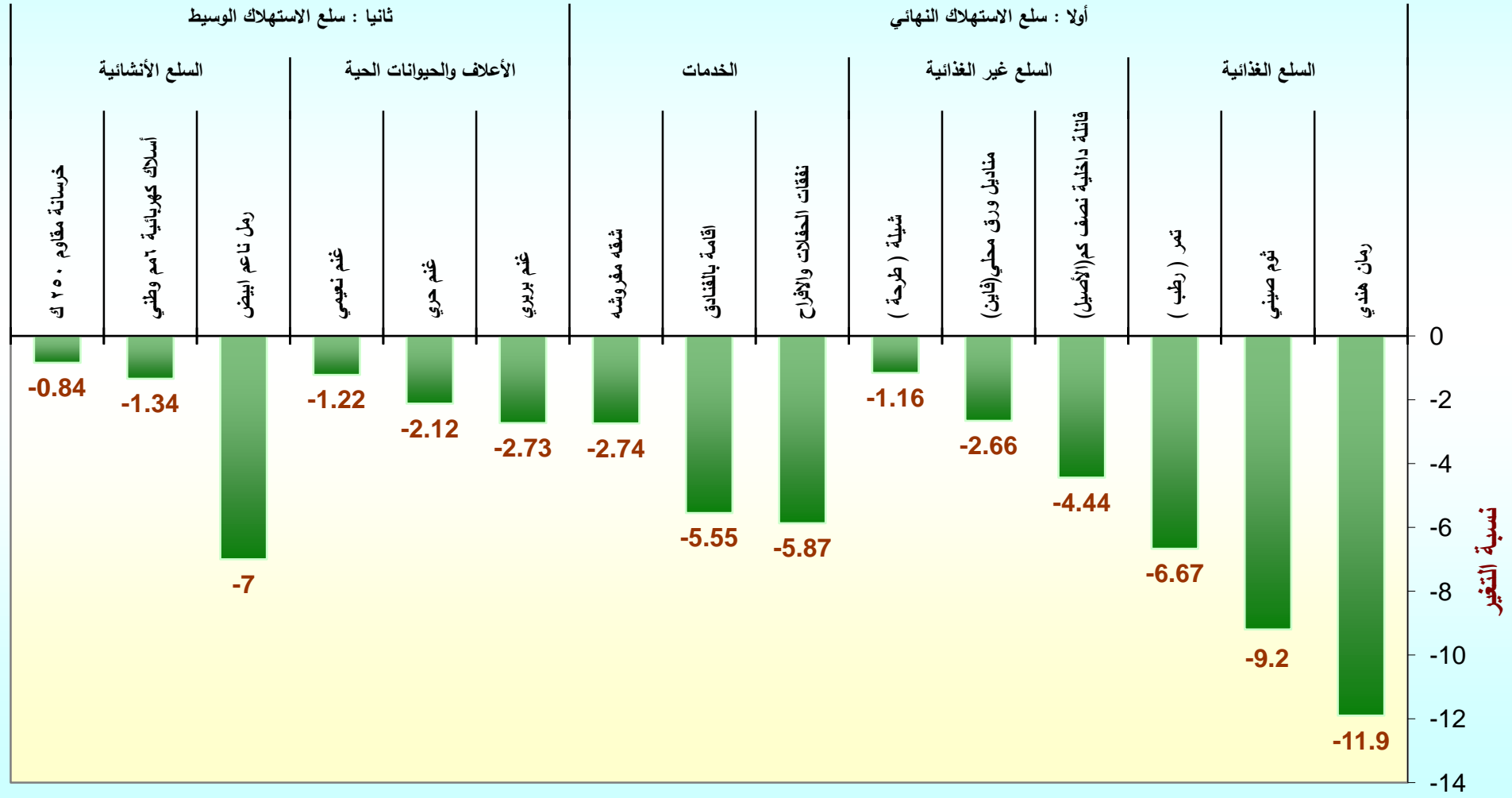
السلع والخدمات التي سجلت أعلى نسبة تغير خلال شهر سبتمبر ٢٠١٠ مقارنة بشهر أغسطس ٢٠١٠



السلع والخدمات

السلع والخدمات التي سجلت أدنى نسبة تغير خلال شهر سبتمبر ٢٠١٠ مقارنة بشهر أغسطس ٢٠١٠

السلع والخدمات



متوسطات الأسعار والتغيرات الشهرية والربعية والسنوية لجميع المدن (شهر أكتوبر ٢٠١٠)
Average prices monthly, quarterly and annual changes for All cities (October 2010)

Table 1-1(1)

جدول ١-١ (١)

Item	Unit	متوسطات الاسعار Average Prices				نسبة التغير من أكتوبر ٢٠١٠ إلى percent change for OCT 2010 to			الوحدة	البند
		أكتوبر OCT 2010	سبتمبر SEP 2010	يولية JUL 2010	أكتوبر OCT 2009	سبتمبر SEP 2010	يولية JUL 2010	أكتوبر OCT 2009		
		First: Goods of final Consumption أولا : سلع الاستهلاك النهائي								
Food commodities السلع الغذائية										
Wheat flour, local, brown(Grain Silos)	1kg	2.09	2.07	2.09	2.34	0.77	0.00	-10.62	كجم ١	دقيق قمح محلي اسمر(صوامع الغلال)
Wheat flour, local,white(Grain Silos)	2kg	2.78	2.73	2.72	3.01	1.79	2.39	-7.67	كجم ٢	دقيق محلي أبيض(صوامع الغلال)
Rice, Basmati, White Indian (Al Mehideb)	10kg	76.14	76.29	76.65	79.58	-0.19	-0.67	-4.32	كجم ١٠	أرز بسمتي أبيض هندي(المهيدب)
Rice, Maza Indian(Abu Kas)	10kg	56.96	57.52	60.37	65.20	-0.97	-5.64	-12.63	كجم ١٠	أرز مزة هندي (أبو كاس)
Sheariya, Perfetto	250gm	4.58	4.60	4.65	4.83	-0.50	-1.61	-5.20	عبوة ٢٥٠ جم	شعيرية بيرفيتو
Macaroni, Perfetto,, Local	500gm	4.72	4.71	4.87	5.56	0.21	-3.16	-15.16	عبوة ٥٠٠ جم	مكرونه بيرفيتو محلي
Soup of Oats, canned (Quaker)	500gm	7.75	7.67	7.78	7.68	1.07	-0.42	0.98	عبوة ٥٠٠ جم	شورية علب شوفان
Bread, white	4loaves	1.00	1.00	1.00	1.00	0.00	0.00	0.00	٤ أرغفة	خبز أبيض مفرد
Cattle Meat, fresh	1kg	33.01	31.68	29.95	28.97	4.20	10.21	13.97	كجم ١	لحم بقر طازج
Sheep Meat, fresh	1kg	41.30	40.50	39.08	36.02	1.97	5.68	14.67	كجم ١	لحم ضأن طازج
Camel Meat, fresh	1kg	34.40	34.08	32.61	32.07	0.93	5.50	7.27	كجم ١	لحم جمل طازج
Sheep Meat, cooled imported	1kg	33.49	33.19	33.00	30.58	0.90	1.50	9.54	كجم ١	لحم ضأن مبرد مستورد
Chicken, fresh, local (Faqih)	900gm	11.58	11.38	11.26	10.34	1.70	2.82	11.91	كجم ٩٠٠	دجاج طازج محلي(فقيه)
Chicken, frozen, local (Al wataniya)	900gm	10.38	10.14	10.01	9.60	2.37	3.73	8.15	كجم ٩٠٠	دجاج مجمد محلي(الوطنية)
Chicken, frozen imported (Doux)	900gm	10.61	10.07	9.51	9.19	5.34	11.51	15.48	كجم ٩٠٠	دجاج مجمد مستورد(دو)
Fish, fresh, (Kanaad)	1kg	36.45	37.77	37.09	35.82	-3.50	-1.72	1.74	كجم ١	سمك طازج كتعد
Fish, fresh, (Hamour)	1kg	31.81	31.50	32.49	29.44	0.99	-2.11	8.03	كجم ١	سمك طازج هامور
Shrimp, peeled, fresh	1kg	53.42	51.48	54.82	40.62	3.77	-2.56	31.52	كجم ١	روبيان طازج مقشر
Milk, fresh, local (Al Maraai)	1L	4.00	4.00	4.00	4.00	0.00	0.00	0.00	لتر	حليب طازج محلي(المراعي)
Milk, Liquid, Canned (Boni)	170gm	1.96	1.97	1.96	1.93	-0.61	0.05	1.29	كجم ١٧٠	حليب سائل معلب(بوني)
Milk, Powder, canned (Nido)	1.8kg	53.62	52.97	52.74	52.28	1.22	1.68	2.56	كجم ١,٨	حليب بودرة معلب(نيدو)
)Milk, Newborn Babies (Similac 1)	400 gm	28.36	28.25	27.08	25.59	0.39	4.71	10.84	كجم ٤٠٠	حليب أطفال حديثي الولادة(سميلاك ١)
Milk, fresh, local (Al Saffi)	1L	4.00	4.00	4.00	4.00	0.00	0.00	0.00	لتر	لين طازج محلي(الصافي)
Yoghurt, (Al Saffi)	170gm	1.00	1.00	1.00	1.00	0.00	0.00	0.00	عبوة ١٧٠ جم	لين زبادي - روب(الصافي)
Cream, (Al Tag)	155 gm	4.30	4.31	4.24	4.27	-0.16	1.37	0.61	عبوة ١٥٥ جم	قشطه التاج

(*) Has been modified for the specification of the item

(*) يوجد تعديل لمواصفة البند

متوسطات الأسعار والتغيرات الشهرية والربعية والسنوية لجميع المدن (شهر أكتوبر ٢٠١٠)
Average prices monthly, quarterly and annual changes for All cities (October 2010)

Table 1-1(2)

جدول ١-١ (٢)

Item	Unit	متوسطات الاسعار Average Prices				نسبة التغير من أكتوبر ٢٠١٠ إلى percent change for OCT 2010 to			الوحدة	البند
		أكتوبر OCT 2010	سبتمبر SEP 2010	يولية JUL 2010	أكتوبر OCT 2009	سبتمبر SEP 2010	يولية JUL 2010	أكتوبر OCT 2009		
Food commodities										
السلع الغذائية										
Cheese, Canned, Schieder (Kraft)	113gm	4.69	4.67	4.62	4.40	0.56	1.47	6.57	١١٣ جم	جبين شيدر علب(كرفت)
Cheese, Cupped, Local (Al Marrai)	140gm	5.01	5.11	5.01	5.00	-1.94	0.00	0.10	١٤٠ جم	جبين كسامت محلي(المراعي)
Cheese, Cupped imported, (Kraft)	140gm	5.88	5.83	5.90	5.83	0.74	-0.47	0.75	١٤٠ جم	جبين كسامت مستورد(كرفت)
Cheese, triangles (Lavache quri)	Pack	3.50	3.51	3.51	3.54	-0.43	-0.31	-1.27	علبة	جبين مثلثات(لافش كيري)
Eggs, local, medium	plate	11.97	11.78	12.34	10.70	1.57	-3.01	11.88	طبق	بيض محلي
Butter, Lurpak	100gm	3.24	3.37	3.31	3.52	-3.83	-2.15	-7.99	١٠٠ جم	زبد (لورباك)
Olive oil, imported (Al Wazir)	500ml	15.01	14.85	15.10	14.80	1.06	-0.63	1.38	٥٠٠ مل	زيت زيتون مستورد(الوزير)
Maize oil, (cooking), Afiya	1.8L	18.53	18.55	18.47	18.91	-0.11	0.29	-2.03	١,٨ لتر	زيت ذرة (للطهي) عافية
Vegetable oil, (frying) Al arabi	1.8L	13.52	13.52	13.49	13.72	-0.06	0.22	-1.47	١,٨ لتر	زيت نباتي (للقلي) العربي
Pumpkin	1kg	4.42	4.41	4.06	4.06	0.18	8.76	8.84	١ كجم	قرع عسلي
Cabbage, white	1kg	3.17	3.30	2.83	3.53	-3.85	12.13	-10.25	١ كجم	ملفوف أبيض
Parsley	Bundle	1.00	1.03	0.95	0.97	-3.59	4.85	3.00	حزمة	بقونس
Spinach	Bundle	0.98	1.06	0.97	1.02	-7.54	1.24	-3.63	حزمة	سبانخ
Beans, green	1kg	11.22	10.07	9.05	10.50	11.47	23.93	6.85	١ كجم	فاصوليا خضراء
Tomatoes, local	1kg	8.54	5.88	3.79	4.49	45.10	125.02	90.22	١ كجم	طماطم محلي
Tomatoes, imported	1kg	8.22	6.03	3.86	4.06	36.36	113.01	102.41	١ كجم	طماطم مستورد
Garlic, Chinese	1kg	11.43	12.23	10.61	5.28	-6.50	7.71	116.47	١ كجم	ثوم صيني
Okra, local	1kg	15.03	13.83	12.91	12.65	8.72	16.40	18.85	١ كجم	بامية محلي
Corchorus, local	Bundle	2.03	2.03	2.08	2.11	-0.05	-2.17	-3.56	حزمة	ملوخية محلي
Eggplants, black, local	1kg	4.04	4.14	3.65	3.79	-2.27	10.67	6.70	١ كجم	باننجان أسود محلي
Zucchini, local	1kg	6.87	7.01	4.77	5.71	-1.90	44.04	20.27	١ كجم	كوسة محلي
Cucumbers, local	1kg	4.80	5.00	4.11	4.27	-4.04	16.78	12.24	١ كجم	خيار محلي
Peppers, green, local	1kg	7.00	6.93	6.05	6.45	1.02	15.67	8.51	١ كجم	فلفل أخضر بارد محلي
Chilli, green, local	1kg	7.77	7.94	7.45	7.37	-2.14	4.34	5.39	١ كجم	فلفل أخضر حار محلي
Lettuce, local	1kg	6.91	6.74	4.74	4.95	2.48	45.83	39.61	١ كجم	خس محلي

(*) Has been modified for the specification of the item

(*) يوجد تعديل لمواصفة البند

متوسطات الأسعار والتغيرات الشهرية والربعية والسنوية لجميع المدن (شهر أكتوبر ٢٠١٠)
Average prices monthly, quarterly and annual changes for All cities (October 2010)

Table 1-1(3)

جدول ١-١ (٣)

Item	Unit	متوسطات الاسعار Average Prices				نسبة التغير من أكتوبر ٢٠١٠ إلى percent change for OCT 2010 to			الوحدة	البند
		أكتوبر OCT 2010	سبتمبر SEP 2010	يولية JUL 2010	أكتوبر OCT 2009	سبتمبر SEP 2010	يولية JUL 2010	أكتوبر OCT 2009		
		Food commodities السلع الغذائية								
WaterCress, local	Bundle	0.97	1.00	0.96	0.99	-3.49	0.83	-1.82	حزمة	جرجير محلي
Onion, local	1kg	2.86	2.81	2.83	2.54	1.89	1.06	12.56	اكجم	بصل مدور محلي
Onion, imported	1kg	3.29	3.20	3.06	2.79	2.84	7.44	17.87	اكجم	بصل مدور مستورد
Beans, Medammes (Hadaeq California)	Pack	2.91	2.95	2.96	2.68	-1.39	-1.79	8.35	علبة	فول مدمس(حداق كاليفورنيا)
Tomatoes, Paste, local (Saudia	135gm	1.44	1.43	1.40	1.34	0.84	2.79	6.92	١٣٥ جم	صلصة طماطم محلي(السعودية)
Lentils	1kg	9.90	9.81	10.00	10.14	0.95	-1.01	-2.31	اكجم	عدس
Potatoes, medium, local	1kg	4.03	3.55	2.77	3.52	13.57	45.39	14.57	اكجم	بطاطس وسط محلي
Carrots, local	1kg	4.44	4.47	3.80	3.72	-0.67	17.02	19.29	اكجم	جزر محلي
Fig, local	1kg	13.05	13.08	11.76	10.42	-0.20	11.00	25.28	اكجم	تين محلي
Plums	1kg	11.19	11.51	10.75	9.82	-2.79	4.05	13.94	اكجم	برقوق / بخارى تركي
Banana, Philippines Alsharbatli	1kg	4.61	4.85	4.34	4.65	-4.87	6.34	-0.77	اكجم	موز الشريثلي الفلبين
Apples, red, American	1kg	6.73	6.73	6.79	6.72	0.03	-0.84	0.15	اكجم	تفاح أحمر أمريكي
Apples, Yellow, Iranian	1kg	6.28	6.45	6.43	5.90	-2.71	-2.38	6.35	اكجم	تفاح أصفر إيراني
Grapes, local	1kg	8.58	8.23	8.22	7.48	4.33	4.48	14.79	اكجم	عنب محلي
Grapes, Lebanese	1kg	10.73	11.08	11.03	9.46	-3.11	-2.71	13.47	اكجم	عنب لبناني
Orange, Abu Sorra Egyptian	1kg	6.38	5.78	5.31	4.82	10.27	20.02	32.41	اكجم	برتقال أبو صرة مصري
Mandarin, Pakistani	1kg	7.72	7.43	6.74	7.93	3.92	14.49	-2.60	اكجم	يوسفي باكستاني
Watermelon, local	1kg	1.43	1.50	1.58	1.52	-4.35	-9.49	-5.86	اكجم	حبيب (بطيخ) محلي
Melon, local	1kg	2.82	2.98	2.52	2.72	-5.11	12.11	3.67	اكجم	شمام محلي
Pears, Medium, Lebanese	1kg	10.14	10.06	9.15	9.22	0.78	10.85	9.96	اكجم	كمثرى وسط لبناني
Dates, Rotab	1kg	11.60	11.25	12.11	12.47	3.17	-4.16	-6.92	اكجم	تمر (رطب)
Peach, Lebanese	1kg	10.07	10.14	10.20	9.35	-0.73	-1.35	7.72	اكجم	خوخ لبناني
Pomegranates, Indian	1kg	7.61	9.87	14.30	8.29	-22.86	-46.78	-8.22	اكجم	رمان هندي
Lemon, medium, Africa	1kg	6.86	6.81	6.40	5.76	0.84	7.30	19.13	اكجم	ليمون وسط أفريقي
Mango, Pakistani	1kg	12.78	11.77	8.81	11.36	8.63	45.16	12.48	اكجم	منجا باكستاني

(*) Has been modified for the specification of the item

(*) يوجد تعديل لمواصفة البند

متوسطات الأسعار والتغيرات الشهرية والربعية والسنوية لجميع المدن (شهر أكتوبر ٢٠١٠)
Average prices monthly, quarterly and annual changes for All cities (October 2010)

Table 1-1(4)

جدول ١-١ (٤)

Item	Unit	متوسطات الاسعار Average Prices				نسبة التغير من أكتوبر ٢٠١٠ إلى percent change for OCT 2010 to			الوحدة	البند
		أكتوبر OCT 2010	سبتمبر SEP 2010	يولية JUL 2010	أكتوبر OCT 2009	سبتمبر SEP 2010	يولية JUL 2010	أكتوبر OCT 2009		
		Food commodities السلع الغذائية								
Dates, (Maknoz, Khilas)	1kg	16.12	16.76	15.79	16.26	-3.81	2.08	-0.82	كجم	تمر (مكوز) إخلاص
Olives, black, Spanish	1kg	14.39	14.46	14.71	14.53	-0.45	-2.14	-0.92	كجم	زيتون أسود أسباني
Sugar, soft, Al Ossra	10kg	34.59	33.07	30.21	28.49	4.58	14.50	21.40	كجم ١٠	سكر ناعم (الأسرة)
Honey, imported (Langilies)	1kg	48.71	47.63	47.37	44.29	2.25	2.83	9.97	كجم	عسل نحل مستورد (لانجليز)
Tea, black, loose	1.2 kg	33.77 *	33.22	32.88	—	1.64	2.71	—	كجم ١,٢	شاي أسود فرط (ربيع)
Coffee beans, Hrari	1kg	25.57	25.17	25.76	25.29	1.59	-0.71	1.12	كجم	بن حب - هرري
Coffee beans, Loqmati	1kg	19.99	19.81	19.87	19.68	0.93	0.59	1.61	كجم	بن حب - لقمتي
Coffee, instant, (Nescafé)	100gm	16.34	16.57	16.74	16.80	-1.36	-2.36	-2.74	جم ١٠٠	قهوة سريعة التحضير (نسكافية)
Cardamom, American	1kg	128.62	129.24	125.68	83.72	-0.48	2.34	53.63	كجم	هيل أمريكي
Cardomom, Indian	1kg	136.24	138.18	134.04	90.75	-1.40	1.64	50.13	كجم	هيل هندي
Soft Drinks	Pack	1.50	1.50	1.50	1.00	0.00	0.00	50.00	عليه	مشروبات غازية محلي
Water, Healthy	1.5L	1.90	1.91	1.84	1.66	-0.73	3.04	14.46	لتر ١,٥	مياه صحية
Juice, orange, canned local (Jordanian)	Pack	1.00	1.00	1.00	1.00	0.00	0.00	0.00	عليه	عصير برتقال معلب محلي (راني)
Non-food goods السلع غير الغذائية										
Cigarettes, Marlboro	Pack	7.00	7.00	7.00	6.88	0.00	0.00	1.70	عليه	سجائر المارلبورو
Men summer dress (Al Aseel)	thope	74.65	75.87	75.65	76.08	-1.60	-1.32	-1.87	ثوب	ثوب صيفي رجالي (الأصيل)
Shemagh, (Al Bassam, mark 14)	shemagh	94.74	94.74	95.09	94.79	0.00	-0.37	-0.06	شماغ	شماغ (البسام) بصمة ١٤
Egal, Syrian	Egal	23.36	23.69	22.92	23.67	-1.38	1.94	-1.29	عقال	عقال سوري
Shirt, internal, half sleeve (Al Aseel)	shirt	8.89	8.71	8.57	8.40	2.03	3.75	5.80	فانله	فانلة داخلية نصف كم (الأصيل)
Men's long trousers, (Al Aseel)	trousers	12.84	12.74	12.12	11.90	0.76	5.98	7.89	سروال	سروال طويل رجالي (الأصيل)
Women's Mantle National	abayah	86.94	87.83	88.16	82.82	-1.02	-1.39	4.96	عباءة	عباءة نسائية
Headdress, National	veil	20.89	20.90	21.31	19.52	-0.07	-1.99	6.98	شيلة	شيلة (طرحة)
Coal, local	1kg	5.41	5.57	5.58	5.76	-2.82	-3.01	-5.96	كجم	فحم
Soap, powder for clothes (Tide)	120 gm	1.50 *	1.50	1.48	—	0.60	1.48	—	جم ١٢٠	صابون بودرة للملابس (تايد)
Soap, liquid for utensils (Fairy)	1L	10.62	10.68	10.41	10.56	-0.57	2.00	0.53	لتر	صابون سائل للأواني (فيري)
Bleach for Clothes (Clorox)	Gallon	11.57	11.61	11.39	11.63	-0.34	1.58	-0.56	جالون	دواء غسيل (مبيض ملابس) كلوركس

(*) Has been modified for the specification of the item

(*) يوجد تعديل لمواصفة البند

متوسطات الأسعار والتغيرات الشهرية والربعية والسنوية لجميع المدن (شهر أكتوبر ٢٠١٠)
Average prices monthly, quarterly and annual changes for All cities (October 2010)

Table 1-1(5)

جدول ١-١ (٥)

Item	Unit	متوسطات الاسعار Average Prices				نسبة التغير من أكتوبر ٢٠١٠ إلى percent change for OCT 2010 to			الوحدة	البند
		أكتوبر OCT 2010	سبتمبر SEP 2010	يولية JUL 2010	أكتوبر OCT 2009	سبتمبر SEP 2010	يولية JUL 2010	أكتوبر OCT 2009		
		Non-food goods السلع غير الغذائية								
Tissue paper, local (Fine)	Pack	2.26	2.20	2.23	2.16	2.68	1.44	4.34	علبة	مناديل ورق محلي(فاين)
Children diaper, local (Pampers)	Size 5	50.67	50.37	51.50	50.45	0.59	-1.61	0.44	عبوة مقاس ٥	حفاظ أطفال محلية(بامبرز)
Insecticide, spray (Reid)	Packag	7.14	6.90	6.88	6.85	3.45	3.72	4.24	عبوة	مبيد حشرات باخاخ(ريد)
Services الخدمات										
Laundry's expenses of cleaning and ironing clothes	Service	3.00	3.00	2.95	3.33	0.00	1.66	-9.99	خدمة	نفقات تنظيف وكوي الملابس بالمغسلة
Sewing for men and boys	Garment	60.00	59.71	59.07	53.50	0.49	1.57	12.15	تفصيل ثوب	خياطة للرجال والأولاد
Sewing for women and girls	Garment	39.11*	40.61	40.06	—	-3.69	-2.36	—	تفصيل ثوب	خياطة للنساء والبنات
Revealed a general practitioner	Visit	37.66	37.18	38.03	45.00	1.29	-0.98	-16.31	زيارة	كشف طبيب عام
Revealed a dentist	Visit	117.37	119.13	122.53	117.63	-1.47	-4.21	-0.22	زيارة	كشف طبيب اسنان
Detection pediatrician	Visit	58.37	57.37	58.46	61.32	1.74	-0.16	-4.81	زيارة	كشف طبيب اطفال
Fix a car (mechanics)	Repair Cost	90.68	91.07	89.14	67.14	-0.42	1.73	35.06	اجرة اصلاح	اصلاح سيارة (ميكانيكا)
Oil change	Cost	68.92	67.99	67.13	60.40	1.37	2.67	14.11	تكلفة	تغير زيت
The expenses of parties and weddings	Cost	10338.71	10596.77	11225.81	12333.33	-2.44	-7.90	-16.17	تكلفة	نفقات الحفلات والافراح
The cost of cooking the sacrificial	Cost	193.13	201.82	192.42	189.00	-4.31	0.36	2.18	تكلفة	تكلفة طبخ الذبيحة
Furnished apartment	Cost	230.83	238.24	267.20	239.33	-3.11	-13.61	-3.55	تكلفة	شقه مفروشه
Hotel accommodation	One-Room Fees	451.27	453.35	452.53	587.31	-0.46	-0.28	-23.16	اجرة غرفة واحدة	اقامة بالفنادق
Hairdresser for men and boys	Hairdresse Fees	12.44	12.56	12.12	10.94	-0.92	2.67	13.75	اجرة حلاقه	حلاقه للرجال والاولاد
Second:Intermediate consumption goods ثانيا : سلع الاستهلاك الوسيط										
Feed and livestock الأعلاف والحيوانات الحية										
Barley, imported	50kg	51.23	43.33	31.27	27.88	18.24	63.86	83.75	كيس ٥٠ كجم	شعير مستورد
Sheep, Najdi	1shep	1118.45	1104.00	1107.72	1045.19	1.31	0.97	7.01	خروف	غنم نجدي
Sheep, Naemi	1shep	1123.60	1083.75	1091.80	1031.51	3.68	2.91	8.93	خروف	غنم نعيمى
Sheep, Australian	1shep	692.38	672.94	659.18	632.55	2.89	5.04	9.46	خروف	غنم استرالياى
Sheep, Barbari	1shep	437.17	412.35	407.64	401.64	6.02	7.24	8.85	خروف	غنم بربري
Sheep,Soakny	1shep	818.87*	829.52	823.08	—	-1.28	-0.51	—	خروف	غنم سواكني
Sheep, Bohooves	1shep	997.33*	958.75	979.33	—	4.02	1.84	—	خروف	غنم حري

(*) Has been modified for the specification of the item

(*) يوجد تعديل لمواصفة البند

متوسطات الأسعار والتغيرات الشهرية والربعية والسنوية لجميع المدن (شهر أكتوبر ٢٠١٠)
Average prices monthly, quarterly and annual changes for All cities (October 2010)

Table 1-1(6)

جدول ١-١ (٦)

Item	Unit	متوسطات الاسعار Average Prices				نسبة التغير من أكتوبر ٢٠١٠ إلى percent change for OCT 2010 to			الوحدة	البند
		أكتوبر OCT 2010	سبتمبر SEP 2010	يولية JUL 2010	أكتوبر OCT 2009	سبتمبر SEP 2010	يولية JUL 2010	أكتوبر OCT 2009		
		السلع الأتشانية								
Constructional goods										
Reinforcing iron, 6mm national	Ton	3961.82	3993.55	4005.88	3518.29	-0.79	-1.10	12.61	طن	حديد تسليح ٦م وطني
Reinforcing iron, 8mm national	Ton	3182.11	3181.21	3181.55	2573.65	0.03	0.02	23.64	طن	حديد تسليح ٨م وطني
Reinforcing iron, 10mm national	Ton	3141.25	3142.82	3140.76	2526.59	-0.05	0.02	24.33	طن	حديد تسليح ١٠م وطني
Reinforcing iron, 12mm national	Ton	2962.24	2963.35	2963.57	2164.35	-0.04	-0.05	36.86	طن	حديد تسليح ١٢م وطني
Reinforcing iron, 14mm national	Ton	2942.28	2941.79	2941.08	2147.16	0.02	0.04	37.03	طن	حديد تسليح ١٤م وطني
Reinforcing iron, 16mm national	Ton	2932.05	2931.64	2931.22	2133.77	0.01	0.03	37.41	طن	حديد تسليح ١٦م وطني
Reinforcing iron, 18mm national	Ton	2932.10	2931.78	2930.52	2115.91	0.01	0.05	38.57	طن	حديد تسليح ١٨م وطني
Iron-binding cables Chinese	10Kg	42.83*	42.67	42.54	—	0.37	0.68	—	١٠ كجم	كوابل ربط الحديد صيني
Cement, black, National	50kg	13.87	13.95	13.94	13.95	-0.54	-0.45	-0.52	كيس ٥٠ كجم	إسمنت أسود وطني
Cement, white, National	50kg	33.54	33.79	33.01	32.37	-0.73	1.62	3.61	كيس ٥٠ كجم	إسمنت ابيض وطني
Block, black, 15cm	1000Blocks	1527.63	1523.21	1530.80	1485.84	0.29	-0.21	2.81	١٠٠٠ بلوكه	بلوك اسود مقاس ١٥سم
Block, black, 20cm	1000Blocks	1636.02	1636.02	1640.42	1597.44	0.00	-0.27	2.42	١٠٠٠ بلوكه	بلوك اسود مقاس ٢٠سم
Marble tiles, National	2m	18.48	18.24	18.04	17.43	1.35	2.48	6.04	٢م	بلاط كسر رخام بلدي
Wood, Chilian	3m	1096.00	1105.50	1103.90	1051.36	-0.86	-0.72	4.25	٣م	خشب تشيلي
Wood, Romanian	3m	1073.21	1091.36	1091.73	1068.68	-1.66	-1.70	0.42	٣م	خشب روماني
Wood, Teak, African	3m	3836.00	3994.18	3823.60	3805.63	-3.96	0.32	0.80	٣م	خشب تيك افريقي
Wood, Ablakash Indonesian	3m	1876.47	1890.04	1877.70	1837.89	-0.72	-0.07	2.10	٣م	خشب ابلاكاش إندونيسي
Electrical wires, 2.5mm national	m	0.89	0.92	0.92	0.83	-3.90	-3.37	6.47	متر	أسلاك كهربائية ٢.٥م وطني
Electrical wires, 4mm national	m	1.31	1.37	1.37	1.24	-4.81	-4.60	5.15	متر	أسلاك كهربائية ٤م وطني
Electrical wires, 6mm national	m	2.04	2.06	2.09	1.83	-0.73	-2.44	11.65	متر	أسلاك كهربائية ٦م وطني
Electrical cables, 10mm national	m	13.77	13.83	13.84	12.20	-0.42	-0.53	12.86	متر	كوابل كهربائية ١٠م وطني
Electrical cables, 25mm national	m	30.81	30.81	30.53	26.88	0.01	0.93	14.63	متر	كوابل كهربائية ٢٥م وطني
Electrical cables, 35mm national	m	39.68	39.96	39.21	34.98	-0.72	1.18	13.43	متر	كوابل كهربائية ٣٥م وطني
Electrical cables, 50mm national	m	54.06	54.01	53.38	47.11	0.09	1.27	14.76	متر	كوابل كهربائية ٥٠م وطني
Electrical cables,70mm national	m	80.95	79.23	79.51	71.83	2.17	1.82	12.70	متر	كوابل كهربائية ٧٠م وطني

(*) Has been modified for the specification of the item

(*) يوجد تعديل لمواصفة البند

متوسطات الأسعار والتغيرات الشهرية والربعية والسنوية لجميع المدن (شهر أكتوبر ٢٠١٠)
Average prices monthly, quarterly and annual changes for All cities (October 2010)

Table 1-1(7)

جدول ١-١ (٧)

Item	Unit	متوسطات الاسعار Average Prices				نسبة التغير من أكتوبر ٢٠١٠ إلى percent change for OCT 2010 to			الوحدة	البند
		أكتوبر OCT 2010	سبتمبر SEP 2010	يولية JUL 2010	أكتوبر OCT 2009	سبتمبر SEP 2010	يولية JUL 2010	أكتوبر OCT 2009		
		السلع الإنشائية								
Constructional goods										
Electrical cables, 95mm national	m	110.54	110.02	109.30	95.94	0.47	1.13	15.22	متر	كابل كهربائية ٩٥مم وطني
Electrical cables, 120mm national	m	140.27	140.83	137.29	123.34	-0.40	2.17	13.73	متر	كابل كهربائية ١٢٠مم وطني
Electrical cables, 300mm national	m	349.78	340.73	336.15	288.78	2.65	4.05	21.12	متر	كابل كهربائية ٣٠٠مم وطني
Sand, soft, white	3m	48.79	48.85	50.47	40.52	-0.12	-3.33	20.41	٣م	رمل ناعم ابيض
Mixed Sand (sand and pebble)	3m	42.14	41.92	42.86	38.57	0.53	-1.69	9.25	٣م	مخلوط (رمل و بحص)
Red Sand	3m	22.90	22.62	23.37	18.46	1.24	-2.01	24.07	٣م	رمل احمر
Resistant Concrete 350 K	3m	202.58	202.79	203.12	206.44	-0.11	-0.27	-1.87	٣م	خرسانة مقاوم ٣٥٠ك
Resistant Concrete 250 K	3m	181.75	182.10	182.80	184.12	-0.19	-0.58	-1.29	٣م	خرسانة مقاوم ٢٥٠ك
Normal Concrete 350 K	3m	193.77	193.94	194.25	193.05	-0.09	-0.25	0.37	٣م	خرسانة عادي ٣٥٠ك
Normal Concrete 250 K	3m	173.70	173.96	174.39	175.19	-0.15	-0.40	-0.85	٣م	خرسانة عادي ٢٥٠ك
National Gypsum	40 kg	11.71	11.68	11.59	11.63	0.22	0.99	0.64	كيس ٤٠ كجم	جبس وطني
Aluminum (Saudi, Arch side)	5.8 m	61.36*	60.50	61.06	—	1.41	0.49	—	٥,٨ م	المنيوم (حلق جنب سعودي)

(*) Has been modified for the specification of the item

(*) يوجد تعديل لمواصفة البند

أبرز التغيرات النسبية الشهرية
The Most Prominent Relative Changes Monthly

Table 5-1 (١)

جدول ١-٥ (١)

السلع والخدمات التي سجلت أعلى نسبة تغير خلال شهر

أكتوبر ٢٠١٠ مقارنة بشهر سبتمبر ٢٠١٠

Goods and services recorded the highest rate of change for
October 2010 comparing to September 2010

Item	نسبة تغير Percent Change	البند
أولا : سلع الاستهلاك النهائي		
First: Goods of final Consumption		
السلع الغذائية		
Food commodities		
Tomatoes, local	45.10	طماطم محلي
Tomatoes, imported	36.36	طماطم مستورد
Potatoes, medium, local	13.57	بطاطس وسط محلي
Beans, green	11.47	فاصوليا خضراء
Orange, Abu Sorra Egyptian	10.27	برتقال أبو صرة مصري
السلع غير الغذائية		
Non-food goods		
Insecticide, spray (Reid)	3.45	مبيد حشرات بخاخ (ريد)
Tissue paper, local (Fine)	2.68	مناديل ورق محلي (فاين)
(Shirt, internal, half sleeve (Al Aseel	2.03	فانلة داخلية نصف كم (الأصيل)
(Men's long trousers, (Al Aseel	0.76	سروال طويل رجالي (الأصيل)
(Soap, powder for clothes (Tide	0.60	صابون بودرة للملابس (تايد)
الخدمات		
Services		
Detection pediatrician	1.74	كشف طبيب اطفال
Oil change	1.37	تغير زيت
Revealed a general practitioner	1.29	كشف طبيب عام
Sewing for men and boys	0.49	خياطة للرجال والأولاد
ثانيا : سلع الاستهلاك الوسيط		
Second: Intermediate consumption goods		
الأعلاف والحيوانات الحية		
Feed and livestock		
Barley, imported	18.24	شعير مستورد
Sheep, Barbari	6.02	غنم بربري
Sheep, Bohooves	4.02	غنم حري
Sheep, Naemi	3.68	غنم نعيمة
Sheep, Australian	2.89	غنم أسترالي
السلع الأثمانية		
Constructional goods		
Electrical cables, ٣٠٠ mm national	2.65	كوابل كهربائية ٣٠٠ مم وطني
Electrical cables, ٧٠ mm national	2.17	كوابل كهربائية ٧٠ مم وطني
(Aluminum (Saudi, Arch side	1.41	ألومنيوم (حلق جنب سعودي)
Marble tiles, National	1.35	بلاط كسر رخام بلدي
Red Sand	1.24	رمل احمر

أبرز التغيرات النسبية الشهرية
The Most Prominent Relative Changes Monthly

Table 5-1 (2)

جدول ١-٥ (٢)

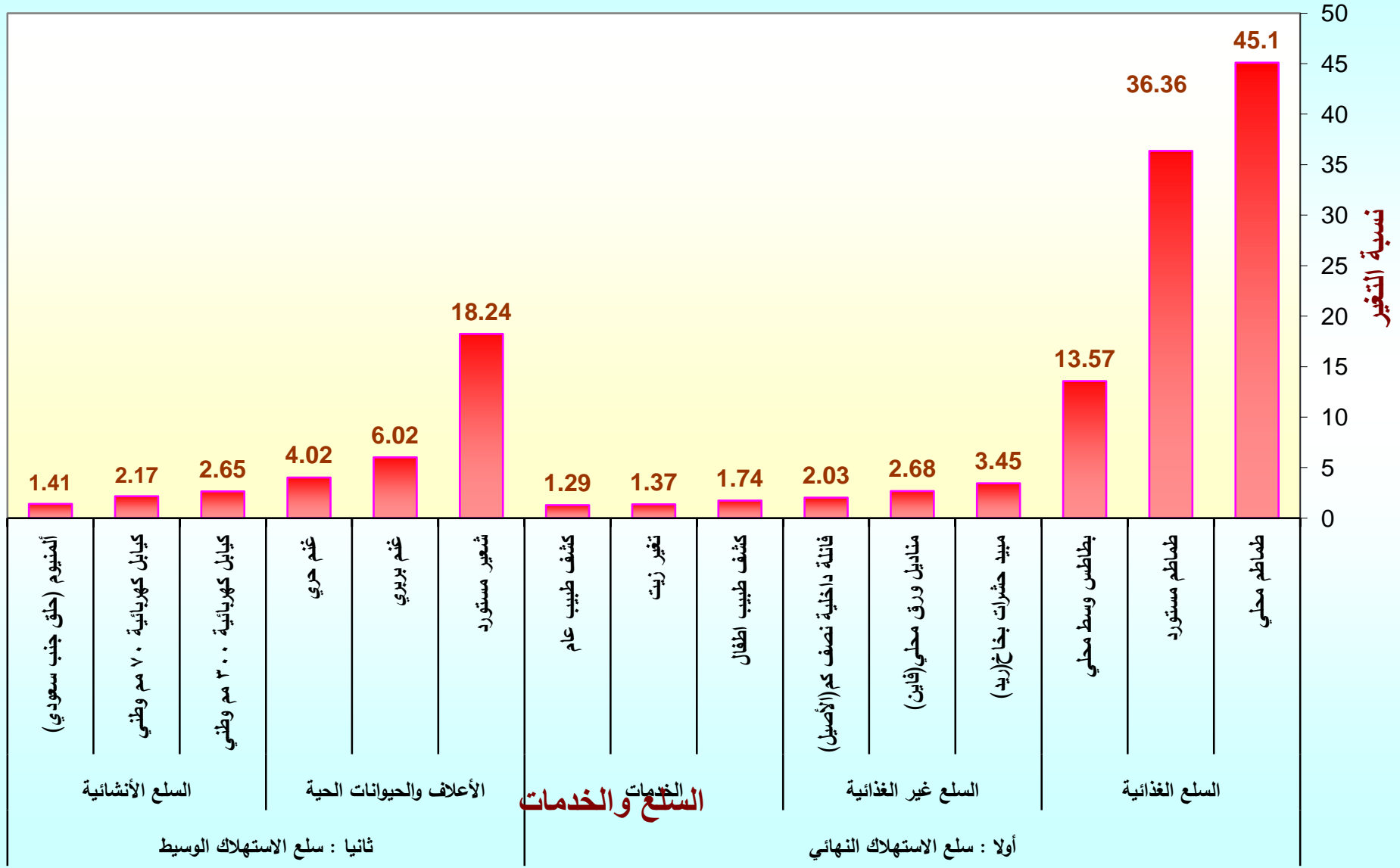
السلع والخدمات التي سجلت أدنى نسبة تغير خلال شهر

أكتوبر ٢٠١٠ مقارنة بشهر سبتمبر ٢٠١٠

Goods and services recorded the lowest rate of change for
October 2010 comparing to September 2010

Item	نسبة تغير Percent Change	البند
First: Goods of final Consumption أولاً : سلع الاستهلاك النهائي		
Food commodities السلع الغذائية		
Pomegranates, Indian	-22.86	رمان هندي
Spinach	-7.54	سبانخ
Garlic, Chinese	-6.50	ثوم صيني
Melon, local	-5.11	شمام محلي
Banana, Philippines Alsharbatli	-4.87	موز الشربتي الفلبين
Non-food goods السلع غير الغذائية		
Coal, local	-2.82	فحم
(Men summer dress (Al Aseel	-1.60	ثوب صيفي رجالي(الأصيل)
Egal, Syrian	-1.38	عقال سوري
Women's Mantle National	-1.02	عباءة نسائية
(Soap, liquid for utensils (Fairy	-0.57	صابون سائل للأواني(فيري)
Services الخدمات		
The cost of cooking the sacrificial	-4.31	تكلفة طبخ الذبيحة
Sewing for women and girls	-3.69	خياطة للنساء والبنات
Furnished apartment	-3.11	شقه مفروشه
The expenses of parties and weddings	-2.44	نفقات الحفلات والأفراح
Revealed a dentist	-1.47	كشف طبيب اسنان
Second: Intermediate consumption goods ثانياً : سلع الاستهلاك الوسيط		
Feed and livestock الأعلاف والحيوانات الحية		
Sheep, Soakny	-1.28	غنم سواكني
Constructional goods السلع الإنشائية		
Electrical wires, 4 mm national	-4.81	أسلاك كهربائية 4 مم وطني
Wood, Teak, African	-3.96	خشب تيك أفريقي
Electrical wires, 2.5 mm national	-3.90	أسلاك كهربائية 2,5 مم وطني
Wood, Romanian	-1.66	خشب روماني
Wood, Chilian	-0.86	خشب تشيلي

السلع والخدمات التي سجلت أعلى نسبة تغير خلال شهر أكتوبر ٢٠١٠ مقارنة بشهر سبتمبر ٢٠١٠



السلع والخدمات التي سجلت أدنى نسبة تغير خلال شهر أكتوبر ٢٠١٠ مقارنة بشهر سبتمبر ٢٠١٠



متوسطات الأسعار والتغيرات الشهرية والربعية والسنوية لجميع المدن (شهر نوفمبر ٢٠١٠)
Average prices monthly, quarterly and annual changes for All cities (November 2010)

Table 1-1(1)

جدول ١-١ (١)

Item	Unit	متوسطات الاسعار Average Prices				نسبة التغير من نوفمبر ٢٠١٠ إلى percent change for NOV 2010 to			الوحدة	البند
		نوفمبر NOV 2010	أكتوبر OCT 2010	أغسطس AUG 2010	نوفمبر NOV 2009	أكتوبر OCT 2010	أغسطس AUG 2010	نوفمبر NOV 2009		
		First: Goods of final Consumption								
Food commodities										
Wheat flour, local, brown(Grain Silos)	1kg	2.05	2.09	2.08	2.19	-1.92	-1.78	-6.49	كجم ١	دقيق قمح محلي اسمر(صوامع الغلال)
Wheat flour, local,white(Grain Silos)	2kg	2.82	2.78	2.81	2.99	1.51	0.53	-5.68	كجم ٢	دقيق محلي أبيض(صوامع الغلال)
Rice, Basmati, White Indian (Al Mehideb)	10kg	76.36	76.14	76.30	78.42	0.29	0.08	-2.63	كجم ١٠	أرز بسمتي أبيض هندي(المهيدب)
Rice, Maza Indian(Abu Kas)	10kg	56.79	56.96	58.23	64.47	-0.30	-2.47	-11.91	كجم ١٠	أرز مزة هندي (أبو كاس)
Sheariya, Perfetto	250gm	4.58	4.58	4.57	4.83	-0.07	0.11	-5.28	عبوة ٢٥٠ جم	شعيرية بيرفيتو
Macaroni, Perfetto,, Local	500gm	4.69	4.72	4.74	5.59	-0.51	-0.87	-16.00	عبوة ٥٠٠ جم	مكرونه بيرفيتو محلي
Soup of Oats, canned (Quaker)	500gm	7.81	7.75	7.56	7.62	0.79	3.37	2.55	عبوة ٥٠٠ جم	شورية علب شوفان
Bread, white	4loaves	1.00	1.00	1.00	1.00	0.00	0.00	0.00	٤ أرغفة	خبز أبيض مفرد
Cattle Meat, fresh	1kg	33.69	33.01	31.76	28.73	2.06	6.08	17.26	كجم ١	لحم بقر طازج
Sheep Meat, fresh	1kg	41.79	41.30	40.17	36.96	1.19	4.05	13.06	كجم ١	لحم ضأن طازج
Camel Meat, fresh	1kg	34.38	34.40	33.83	31.73	-0.06	1.61	8.34	كجم ١	لحم جمل طازج
Sheep Meat, cooled imported	1kg	33.88	33.49	32.93	31.90	1.14	2.86	6.18	كجم ١	لحم ضأن مبرد مستورد
Chicken, fresh, local (Faqih)	900gm	11.67	11.58	11.45	10.29	0.86	1.98	13.46	كجم ٩٠٠	دجاج طازج محلي(فقيه)
Chicken, frozen, local (Al wataniya)	900gm	10.51	10.38	10.07	9.37	1.26	4.43	12.21	كجم ٩٠٠	دجاج مجمد محلي(الوطنية)
Chicken, frozen imported (Doux)	900gm	10.89	10.61	9.67	9.18	2.62	12.56	18.62	كجم ٩٠٠	دجاج مجمد مستورد(دو)
Fish, fresh, (Kanaad)	1kg	37.08	36.45	37.32	33.50	1.74	-0.63	10.71	كجم ١	سمك طازج كتعد
Fish, fresh, (Hamour)	1kg	31.42	31.81	31.74	27.86	-1.21	-1.01	12.80	كجم ١	سمك طازج هامور
Shrimp, peeled, fresh	1kg	54.61	53.42	52.62	40.94	2.23	3.78	33.40	كجم ١	روبيان طازج مقشر
Milk, fresh, local (Al Maraai)	1L	4.00	4.00	4.00	4.00	0.00	0.00	0.00	لتر	حليب طازج محلي(المراعي)
Milk, Liquid, Canned (Boni)	170gm	1.98	1.96	1.96	1.92	0.87	0.87	3.03	كجم ١٧٠	حليب سائل معلب(بوني)
Milk, Powder, canned (Nido)	1.8kg	53.49	53.62	53.26	52.33	-0.23	0.45	2.22	كجم ١,٨	حليب بودرة معلب(نيدو)
)Milk, Newborn Babies (Similac 1)	400 gm	28.39	28.36	27.63	25.70	0.13	2.78	10.47	كجم ٤٠٠	حليب أطفال حديثي الولادة(سميلاك ١)
Milk, fresh, local (Al Saffi)	1L	4.00	4.00	4.00	4.00	0.00	0.00	0.00	لتر	لين طازج محلي(الصافي)
Yoghurt, (Al Saffi)	170gm	1.00	1.00	1.00	1.00	0.00	0.00	0.00	عبوة ١٧٠ جم	لين زبادي - روب(الصافي)
Cream, (Al Tag)	155 gm	4.33	4.30	4.28	4.31	0.67	1.07	0.44	عبوة ١٥٥ جم	قشطة التاج

(*) Has been modified for the specification of the item

(*) يوجد تعديل لمواصفة البند

متوسطات الأسعار والتغيرات الشهرية والربعية والسنوية لجميع المدن (شهر نوفمبر ٢٠١٠)
Average prices monthly, quarterly and annual changes for All cities (November 2010)

Table 1-1(2)

جدول ١-١ (٢)

Item	Unit	متوسطات الاسعار Average Prices				نسبة التغير من نوفمبر ٢٠١٠ إلى percent change for NOV 2010 to			الوحدة	البند
		نوفمبر NOV 2010	أكتوبر OCT 2010	أغسطس AUG 2010	نوفمبر NOV 2009	أكتوبر OCT 2010	أغسطس AUG 2010	نوفمبر NOV 2009		
		Food commodities								
Cheese, Canned, Schieder (Kraft)	113gm	4.74	4.69	4.69	4.40	0.94	1.00	7.56	١١٣ جم	جبن شيدر علب(كرفت)
Cheese, Cupped, Local (Al Marrai)	140gm	5.00	5.01	5.02	5.11	-0.16	-0.36	-2.25	١٤٠ جم	جبن كسامت محلي(المراعي)
Cheese, Cupped imported, (Kraft)	140gm	5.92	5.88	5.88	5.76	0.68	0.68	2.62	١٤٠ جم	جبن كسامت مستورد(كرفت)
Cheese, triangles (Lavache quri)	Pack	3.51	3.50	3.50	3.46	0.43	0.31	1.53	علبة	جبن مثلثات(لافش كيري)
Eggs, local, medium	plate	12.01	11.97	12.23	11.95	0.38	-1.73	0.55	طبق	بيض محلي
Butter, Lurpak	100gm	3.30	3.24	3.30	3.46	1.95	0.03	-4.65	١٠٠ جم	زبد (لورباك)
Olive oil, imported (Al Wazir)	500ml	14.90	15.01	14.83	14.67	-0.75	0.48	1.51	٥٠٠ مل	زيت زيتون مستورد(الوزير)
Maize oil, (cooking), Afiya	1.8L	18.50	18.53	18.58	18.66	-0.14	-0.44	-0.85	١,٨ لتر	زيت ذرة (للطهي) عافية
Vegetable oil, (frying) Al arabi	1.8L	13.53	13.52	13.49	13.67	0.07	0.24	-1.09	١,٨ لتر	زيت نباتي (للقلي) العربي
Pumpkin	1kg	4.27	4.42	4.24	4.25	-3.48	0.71	0.38	١ كجم	قرع عسلي
Cabbage, white	1kg	3.07	3.17	3.10	3.39	-3.06	-0.90	-9.27	١ كجم	ملفوف أبيض
Parsley	Bundle	0.99	1.00	1.08	0.96	-0.40	-7.90	3.55	حزمة	بقونس
Spinach	Bundle	1.08	0.98	1.11	1.09	10.09	-2.44	-0.55	حزمة	سبانخ
Beans, green	1kg	11.17	11.22	9.16	8.51	-0.45	21.88	31.32	١ كجم	فاصوليا خضراء
Tomatoes, local	1kg	6.89	8.54	4.38	4.29	-19.33	57.19	60.56	١ كجم	طماطم محلي
Tomatoes, imported	1kg	6.47	8.22	4.39	3.96	-21.31	47.27	63.29	١ كجم	طماطم مستورد
Garlic, Chinese	1kg	11.22	11.43	13.47	6.48	-1.87	-16.69	73.06	١ كجم	ثوم صيني
Okra, local	1kg	14.35	15.03	13.78	11.55	-4.55	4.11	24.27	١ كجم	بامية محلي
Corchorus, local	Bundle	2.12	2.03	2.09	2.12	4.08	1.20	0.05	حزمة	ملوخية محلي
Eggplants, black, local	1kg	3.81	4.04	4.18	3.58	-5.86	-8.92	6.22	١ كجم	باننجان أسود محلي
Zucchini, local	1kg	5.78	6.87	6.63	4.53	-15.93	-12.80	27.67	١ كجم	كوسة محلي
Cucumbers, local	1kg	4.42	4.80	5.02	4.04	-7.82	-12.00	9.51	١ كجم	خيار محلي
Peppers, green, local	1kg	7.32	7.00	6.77	6.24	4.59	8.17	17.36	١ كجم	فلفل أخضر بارد محلي
Chilli, green, local	1kg	8.07	7.77	7.95	7.10	3.89	1.59	13.69	١ كجم	فلفل أخضر حار محلي
Lettuce, local	1kg	5.90	6.91	5.59	5.01	-14.61	5.53	17.68	١ كجم	خس محلي

(*) Has been modified for the specification of the item

(*) يوجد تعديل لمواصفة البند

متوسطات الأسعار والتغيرات الشهرية والربعية والسنوية لجميع المدن (شهر نوفمبر ٢٠١٠)
Average prices monthly, quarterly and annual changes for All cities (November 2010)

Table 1-1(3)

جدول ١-١ (٣)

Item	Unit	متوسطات الاسعار Average Prices				نسبة التغير من نوفمبر ٢٠١٠ إلى percent change for NOV 2010 to			الوحدة	البند
		نوفمبر NOV 2010	أكتوبر OCT 2010	أغسطس AUG 2010	نوفمبر NOV 2009	أكتوبر OCT 2010	أغسطس AUG 2010	نوفمبر NOV 2009		
		Food commodities								
WaterCress, local	Bundle	0.96	0.97	1.06	0.98	-1.14	-9.19	-1.94	حزمة	جرجير محلي
Onion, local	1kg	3.22	2.86	2.78	2.63	12.49	15.86	22.29	كجم	بصل مدور محلي
Onion, imported	1kg	3.41	3.29	3.23	2.83	3.65	5.57	20.65	كجم	بصل مدور مستورد
Beans, Medammes (Hadaeq California)	Pack	2.94	2.91	3.01	2.77	1.20	-2.29	6.32	علبة	فول مدمس(حداق كاليفورنيا)
Tomatoes, Paste, local (Saudia	135gm	1.43	1.44	1.39	1.34	-0.28	2.87	7.26	١٣٥ جم	صلصة طماطم محلي(السعودية)
Lentils	1kg	9.50	9.90	9.89	10.46	-4.02	-3.86	-9.17	كجم	عدس
Potatoes, medium, local	1kg	3.93	4.03	3.39	3.40	-2.55	15.86	15.49	كجم	بطاطس وسط محلي
Carrots, local	1kg	4.28	4.44	4.36	3.77	-3.54	-1.68	13.63	كجم	جزر محلي
Fig, local	1kg	12.94	13.05	12.13	12.01	-0.88	6.63	7.70	كجم	تين محلي
Plums	1kg	11.69	11.19	10.98	9.88	4.50	6.48	18.32	كجم	برقوق / بخارى تركي
Banana, Philippines Alsharbatli	1kg	4.46	4.61	4.80	4.52	-3.45	-7.11	-1.35	كجم	موز الشريتي الغليين
Apples, red, American	1kg	6.92	6.73	6.84	6.61	2.85	1.21	4.72	كجم	تفاح أحمر أمريكي
Apples, Yellow, Iranian	1kg	6.33	6.28	6.55	5.76	0.80	-3.38	9.86	كجم	تفاح أصفر إيراني
Grapes, local	1kg	9.31	8.58	8.02	8.08	8.49	16.18	15.26	كجم	عنب محلي
Grapes, Lebanese	1kg	11.03	10.73	10.58	9.94	2.72	4.22	10.87	كجم	عنب لبناني
Orange, Abu Sorra Egyptian	1kg	5.27	6.38	5.41	5.25	-17.42	-2.70	0.29	كجم	برتقال أبو صرة مصري
Mandarin, Pakistani	1kg	7.75	7.72	6.95	7.64	0.34	11.37	1.43	كجم	يوسفي باكستاني
Watermelon, local	1kg	1.73	1.43	1.51	1.65	20.77	14.75	4.73	كجم	حبيب (بطيخ) محلي
Melon, local	1kg	3.18	2.82	2.99	2.73	12.58	6.18	16.41	كجم	شمام محلي
Pears, Medium, Lebanese	1kg	10.28	10.14	9.35	9.02	1.37	9.88	14.00	كجم	كمثرى وسط لبناني
Dates, Rotab	1kg	12.28	11.60	12.05	13.06	5.80	1.87	-6.01	كجم	تمر (رطب)
Peach, Lebanese	1kg	10.81	10.07	10.64	9.26	7.37	1.57	16.77	كجم	خوخ لبناني
Pomegranates, Indian	1kg	8.59	7.61	11.20	7.72	12.85	-23.31	11.20	كجم	رمان هندي
Lemon, medium, Africa	1kg	6.57	6.86	6.92	5.90	-4.28	-5.09	11.43	كجم	ليمون وسط أفريقي
Mango, Pakistani	1kg	11.94	12.78	10.45	11.21	-6.61	14.21	6.50	كجم	منجا باكستاني

(*) Has been modified for the specification of the item

(*) يوجد تعديل لمواصفة البند

متوسطات الأسعار والتغيرات الشهرية والربعية والسنوية لجميع المدن (شهر نوفمبر ٢٠١٠)
Average prices monthly, quarterly and annual changes for All cities (November 2010)

Table 1-1(4)

جدول ١-١ (٤)

Item	Unit	متوسطات الاسعار Average Prices				نسبة التغير من نوفمبر ٢٠١٠ إلى percent change for NOV 2010 to			الوحدة	البند
		نوفمبر NOV 2010	أكتوبر OCT 2010	أغسطس AUG 2010	نوفمبر NOV 2009	أكتوبر OCT 2010	أغسطس AUG 2010	نوفمبر NOV 2009		
Food commodities										
Dates, (Maknoz, Khilas)	1kg	16.06	16.12	16.36	16.22	-0.39	-1.86	-0.97	كجم	تمر (مكوز) إخلاص
Olives, black, Spanish	1kg	14.40	14.39	14.49	14.59	0.01	-0.66	-1.36	كجم	زيتون أسود أسباني
Sugar, soft, Al Ossra	10kg	36.97	34.59	31.56	29.21	6.88	17.13	26.57	كجم ١٠	سكر ناعم (الأسرة)
Honey, imported (Langilies)	1kg	48.73	48.71	47.67	44.29	0.06	2.23	10.03	كجم	عسل نحل مستورد (لانجليز)
Tea, black, loose	1.2 kg	33.67 *	33.77	32.94	—	-0.28	2.23	—	كجم ١,٢	شاي أسود فوط (ربيع)
Coffee beans, Hrari	1kg	25.18	25.57	24.98	25.31	-1.53	0.80	-0.50	كجم	بن حب - هرري
Coffee beans, Loqmati	1kg	20.28	19.99	19.45	19.54	1.42	4.25	3.78	كجم	بن حب - لقمتي
Coffee, instant, (Nescafé)	100gm	16.24	16.34	16.63	17.31	-0.65	-2.33	-6.17	جم ١٠٠	قهوة سريعة التحضير (نسكافية)
Cardamom, American	1kg	127.21	128.62	126.91	87.18	-1.10	0.23	45.91	كجم	هيل أمريكي
Cardomom, Indian	1kg	134.40	136.24	136.67	94.77	-1.35	-1.66	41.82	كجم	هيل هندي
Soft Drinks	Pack	1.50	1.50	1.51	1.00	0.00	-0.53	50.00	عليه	مشروبات غازية محلي
Water, Healthy	1.5L	1.87	1.90	1.88	1.78	-1.63	-0.43	4.94	لتر ١,٥	مياه صحية
Juice, orange, canned local (Jordanian)	Pack	1.00	1.00	1.00	1.00	0.00	0.00	0.00	عليه	عصير برتقال معلب محلي (راني)
Non-food goods										
Cigarettes, Marlboro	Pack	7.00	7.00	7.00	6.91	0.00	0.00	1.35	عليه	سجائر المارلبورو
Men summer dress (Al Aseel)	thope	75.67	74.65	75.80	75.90	1.36	-0.17	-0.31	ثوب	ثوب صيفي رجالي (الأصيل)
Shemagh, (Al Bassam, mark 14)	shemagh	95.18	94.74	93.73	94.57	0.47	1.55	0.64	شماغ	شماغ (البسام) بصمة ١٤
Egal, Syrian	Egal	22.79	23.36	22.78	22.41	-2.46	0.02	1.70	عقال	عقال سوري
Shirt, internal, half sleeve (Al Aseel)	shirt	8.92	8.89	9.12	8.14	0.36	-2.15	9.53	فانله	فانلة داخلية نصف كم (الأصيل)
Men's long trousers, (Al Aseel)	trousers	13.00	12.84	12.66	11.77	1.25	2.65	10.47	سروال	سروال طويل رجالي (الأصيل)
Women's Mantle National	abayah	85.97	86.94	88.53	80.88	-1.11	-2.89	6.29	عباءة	عباءة نسائية
Headdress, National	veil	20.73	20.89	21.15	19.66	-0.77	-2.00	5.45	شيلة	شيلة (طرحة)
Coal, local	1kg	5.48	5.41	5.62	5.99	1.22	-2.54	-8.55	كجم	فحم
Soap, powder for clothes (Tide)	120 gm	1.49 *	1.50	1.49	—	-0.86	0.20	—	جم ١٢٠	صابون بودرة للملابس (تايد)
Soap, liquid for utensils (Fairy)	1L	10.68	10.62	10.66	10.59	0.53	0.11	0.76	لتر	صابون سائل للأواني (فيري)
Bleach for Clothes (Clorox)	Gallon	11.62	11.57	11.59	11.60	0.43	0.23	0.17	جالون	دواء غسيل (مبيض ملابس) كلوركس

(*) Has been modified for the specification of the item

(*) يوجد تعديل لمواصفة البند

متوسطات الأسعار والتغيرات الشهرية والربعية والسنوية لجميع المدن (شهر نوفمبر ٢٠١٠)
Average prices monthly, quarterly and annual changes for All cities (November 2010)

Table 1-1(5)

جدول ١-١ (٥)

Item	Unit	متوسطات الاسعار Average Prices				نسبة التغير من نوفمبر ٢٠١٠ إلى percent change for NOV 2010 to			الوحدة	البند
		نوفمبر NOV 2010	أكتوبر OCT 2010	أغسطس AUG 2010	نوفمبر NOV 2009	أكتوبر OCT 2010	أغسطس AUG 2010	نوفمبر NOV 2009		
Non-food goods السلع غير الغذائية										
Tissue paper, local (Fine)	Pack	2.23	2.26	2.26	2.18	-1.06	-1.11	2.43	علبة	مناديل ورق محلي(فاين)
Children diaper, local (Pampers)	Size 5	51.14	50.67	50.54	50.30	0.93	1.18	1.67	عبوة مقاس ٥	حفاظ أطفال محلية(بامبرز)
Insecticide, spray (Reid)	Packag	6.99	7.14	6.81	6.60	-2.10	2.54	5.80	عبوة	مبيد حشرات بخاخ(ريد)
Services الخدمات										
Laundry's expenses of cleaning and ironing clothes	Service	3.00	3.00	3.00	2.88	0.00	0.00	4.09	خدمة	نفقات تنظيف وكوي الملابس بالمغسلة
Sewing for men and boys	Garment	61.65	60.00	60.12	58.00	2.75	2.55	6.29	تفصيل ثوب	خياطة للرجال والأولاد
Sewing for women and girls	Garment	38.97*	39.11	41.05	—	-0.37	-5.07	—	تفصيل ثوب	خياطة للنساء والبنات
Revealed a general practitioner	Visit	37.98	37.66	37.83	37.07	0.85	0.39	2.45	زيارة	كشف طبيب عام
Revealed a dentist	Visit	122.43	117.37	121.98	110.28	4.31	0.37	11.02	زيارة	كشف طبيب اسنان
Detection pediatrician	Visit	57.75	58.37	57.71	53.48	-1.06	0.07	7.97	زيارة	كشف طبيب اطفال
Fix a car (mechanics)	Repair Cost	90.02	90.68	88.05	74.71	-0.73	2.24	20.50	اجرة اصلاح	اصلاح سيارة (ميكانيكا)
Oil change	Cost	69.33	68.92	68.26	67.55	0.60	1.58	2.65	تكلفة	تغير زيت
The expenses of parties and weddings	Cost	10903.23	10338.71	11258.07	10387.10	5.46	-3.15	4.97	تكلفة	نفقات الحفلات والافراح
The cost of cooking the sacrificial	Cost	196.36	193.13	199.70	185.86	1.68	-1.67	5.65	تكلفة	تكلفة طبخ الذبيحة
Furnished apartment	Cost	237.62	230.83	244.94	213.02	2.94	-2.99	11.55	تكلفة	شقه مفروشه
Hotel accommodation	One-Room Fees	499.56	451.27	479.98	442.47	10.70	4.08	12.90	اجرة غرفة واحدة	اقامة بالفنادق
Hairdresser for men and boys	Hairdresse Fees	12.18	12.44	12.14	11.73	-2.14	0.27	3.79	اجرة حلاقه	حلاقه للرجال والاولاد
Second:Intermediate consumption goods ثانيا : سلع الاستهلاك الوسيط										
Feed and livestock الأعلاف والحيوانات الحية										
Barley, imported	50kg	50.74	51.23	37.11	29.28	-0.97	36.74	73.30	كيس ٥٠ كجم	شعير مستورد
Sheep, Najdi	1shep	1193.37	1118.45	1104.88	1143.62	6.70	8.01	4.35	خروف	غنم نجدي
Sheep, Naemi	1shep	1194.20	1123.60	1097.17	1139.33	6.28	8.84	4.82	خروف	غنم نعيمى
Sheep, Australian	1shep	716.37	692.38	669.20	675.67	3.47	7.05	6.02	خروف	غنم استرالى
Sheep, Barbari	1shep	438.91	437.17	423.92	409.15	0.40	3.54	7.27	خروف	غنم بربري
Sheep,Soakny	1shep	829.24*	818.87	824.60	—	1.27	0.56	—	خروف	غنم سواكني
Sheep, Bohooves	1shep	1020.67*	997.33	979.52	—	2.34	4.20	—	خروف	غنم حري

(*) Has been modified for the specification of the item

(*) يوجد تعديل لمواصفة البند

متوسطات الأسعار والتغيرات الشهرية والربعية والسنوية لجميع المدن (شهر نوفمبر ٢٠١٠)
Average prices monthly, quarterly and annual changes for All cities (November 2010)

Table 1-1(6)

جدول ١-١ (٦)

Item	Unit	متوسطات الاسعار Average Prices				نسبة التغير من نوفمبر ٢٠١٠ إلى percent change for NOV 2010 to			الوحدة	البند
		نوفمبر NOV 2010	أكتوبر OCT 2010	أغسطس AUG 2010	نوفمبر NOV 2009	أكتوبر OCT 2010	أغسطس AUG 2010	نوفمبر NOV 2009		
		السلع الأثنائية								
Constructional goods										
Reinforcing iron, 6mm national	Ton	3951.46	3961.82	3966.05	3501.56	-0.26	-0.37	12.85	طن	حديد تسليح ٦م وطني
Reinforcing iron, 8mm national	Ton	3181.84	3182.11	3180.77	2573.09	-0.01	0.03	23.66	طن	حديد تسليح ٨م وطني
Reinforcing iron, 10mm national	Ton	3140.50	3141.25	3139.59	2529.33	-0.02	0.03	24.16	طن	حديد تسليح ١٠م وطني
Reinforcing iron, 12mm national	Ton	2963.55	2962.24	2961.39	2168.13	0.04	0.07	36.69	طن	حديد تسليح ١٢م وطني
Reinforcing iron, 14mm national	Ton	2941.75	2942.28	2940.88	2144.03	-0.02	0.03	37.21	طن	حديد تسليح ١٤م وطني
Reinforcing iron, 16mm national	Ton	2931.70	2932.05	2930.99	2134.02	-0.01	0.02	37.38	طن	حديد تسليح ١٦م وطني
Reinforcing iron, 18mm national	Ton	2931.73	2932.10	2930.40	2135.19	-0.01	0.05	37.31	طن	حديد تسليح ١٨م وطني
Iron-binding cables Chinese	10Kg	42.57*	42.83	42.58	—	-0.60	-0.02	—	١٠ كجم	كوابل ربط الحديد صيني
Cement, black, National	50kg	13.87	13.87	13.94	13.85	-0.04	-0.48	0.10	كيس ٥٠ كجم	إسمنت أسود وطني
Cement, white, National	50kg	33.79	33.54	33.52	32.44	0.73	0.79	4.17	كيس ٥٠ كجم	إسمنت ابيض وطني
Block, black, 15cm	1000Blocks	1526.55	1527.63	1523.21	1478.04	-0.07	0.22	3.28	١٠٠٠ بلوكه	بلوك اسود مقاس ١٥سم
Block, black, 20cm	1000Blocks	1636.44	1636.02	1633.05	1594.25	0.03	0.21	2.65	١٠٠٠ بلوكه	بلوك اسود مقاس ٢٠سم
Marble tiles, National	2m	18.48	18.48	18.13	17.46	-0.02	1.94	5.85	٢م	بلاط كسر رخام بلدي
Wood, Chilian	3m	1108.00	1096.00	1099.36	1036.67	1.09	0.79	6.88	٣م	خشب تشيلي
Wood, Romanian	3m	1077.26	1073.21	1090.28	1063.86	0.38	-1.19	1.26	٣م	خشب روماني
Wood, Teak, African	3m	3785.46	3836.00	3831.96	3868.45	-1.32	-1.21	-2.15	٣م	خشب تيك افريقي
Wood, Ablakash Indonesian	3m	1890.18	1876.47	1875.15	1860.58	0.73	0.80	1.59	٣م	خشب ابلاكاش إندونيسي
Electrical wires, 2.5mm national	m	0.91	0.89	0.93	0.85	2.82	-1.93	7.67	متر	أسلاك كهربائية ٢.٥م وطني
Electrical wires, 4mm national	m	1.33	1.31	1.38	1.24	1.61	-3.91	6.92	متر	أسلاك كهربائية ٤م وطني
Electrical wires, 6mm national	m	2.06	2.04	2.08	1.85	0.69	-1.39	11.20	متر	أسلاك كهربائية ٦م وطني
Electrical cables, 10mm national	m	14.12	13.77	13.90	12.40	2.54	1.55	13.83	متر	كوابل كهربائية ١٠م وطني
Electrical cables, 25mm national	m	32.06	30.81	30.60	27.25	4.04	4.77	17.64	متر	كوابل كهربائية ٢٥م وطني
Electrical cables, 35mm national	m	41.17	39.68	39.42	35.55	3.77	4.43	15.82	متر	كوابل كهربائية ٣٥م وطني
Electrical cables, 50mm national	m	54.85	54.06	53.21	48.79	1.46	3.08	12.42	متر	كوابل كهربائية ٥٠م وطني
Electrical cables,70mm national	m	81.61	80.95	78.91	73.34	0.81	3.42	11.27	متر	كوابل كهربائية ٧٠م وطني

(*) Has been modified for the specification of the item

(*) يوجد تعديل لمواصفة البند

متوسطات الأسعار والتغيرات الشهرية والربعية والسنوية لجميع المدن (شهر نوفمبر ٢٠١٠)
Average prices monthly, quarterly and annual changes for All cities (November 2010)

Table 1-1(7)

جدول ١-١ (٧)

Item	Unit	متوسطات الاسعار Average Prices				نسبة التغير من نوفمبر ٢٠١٠ إلى percent change for NOV 2010 to			الوحدة	البند
		نوفمبر NOV 2010	أكتوبر OCT 2010	أغسطس AUG 2010	نوفمبر NOV 2009	أكتوبر OCT 2010	أغسطس AUG 2010	نوفمبر NOV 2009		
		السلع الإنشائية								
Constructional goods										
Electrical cables, 95mm national	m	112.13	110.54	108.04	98.73	1.44	3.78	13.57	متر	كابل كهربائية ٩٥مم وطني
Electrical cables, 120mm national	m	143.71	140.27	138.10	132.59	2.45	4.07	8.39	متر	كابل كهربائية ١٢٠مم وطني
Electrical cables, 300mm national	m	357.48	349.78	335.14	297.46	2.20	6.67	20.18	متر	كابل كهربائية ٣٠٠مم وطني
Sand, soft, white	3m	48.95	48.79	52.53	43.80	0.32	-6.81	11.75	٣م	رمل ناعم ابيض
Mixed Sand (sand and pebble)	3m	41.96	42.14	42.08	39.34	-0.43	-0.29	6.66	٣م	مخلوط (رمل و بحص)
Red Sand	3m	23.12	22.90	22.66	19.70	0.94	2.03	17.33	٣م	رمل احمر
Resistant Concrete 350 K	3m	203.45	202.58	203.29	199.47	0.43	0.08	2.00	٣م	خرسانة مقاوم ٣٥٠ك
Resistant Concrete 250 K	3m	183.57	181.75	183.64	179.58	1.00	-0.04	2.22	٣م	خرسانة مقاوم ٢٥٠ك
Normal Concrete 350 K	3m	194.52	193.77	194.00	189.56	0.39	0.27	2.61	٣م	خرسانة عادي ٣٥٠ك
Normal Concrete 250 K	3m	174.99	173.70	175.05	170.94	0.74	-0.03	2.37	٣م	خرسانة عادي ٢٥٠ك
National Gypsum	40 kg	11.60	11.71	11.57	11.78	-0.90	0.27	-1.50	كيس ٤٠ كجم	جبس وطني
Aluminum (Saudi, Arch side)	5.8 m	61.43 *	61.36	60.94	—	0.12	0.80	—	٥,٨ م	المنيوم (حلق جنب سعودي)

(*) Has been modified for the specification of the item

(*) يوجد تعديل لمواصفة البند

أبرز التغيرات النسبية الشهرية
The Most Prominent Relative Changes Monthly

Table 5-1 (1)

جدول ١-٥ (١)

السلع والخدمات التي سجلت أعلى نسبة تغير خلال شهر

نوفمبر ٢٠١٠ مقارنة بشهر أكتوبر ٢٠١٠

**Goods and services recorded the highest rate of change for
November 2010 comparing to October 2010**

Item	نسبة تغير Percent Change	البند
أولا : سلع الاستهلاك النهائي		
First: Goods of final Consumption		
السلع الغذائية		
Food commodities		
Watermelon, local	20.77	حجرب (بطيخ) محلي
Pomegranates, Indian	12.85	رمان هندي
Melon, local	12.58	شمام محلي
Onion, local	12.49	بصل مدور محلي
Spinach	10.09	سبانخ
السلع غير الغذائية		
Non-food goods		
(Men summer dress (Al Aseel	1.36	ثوب صيفي رجالي(الأصيل)
(Men's long trousers, (Al Aseel	1.25	سروال طويل رجالي(الأصيل)
Coal, local	1.22	فحم
(Children diaper, local (Pampers	0.93	حفاظ أطفال محلية(باميرز)
(Soap, liquid for utensils (Fairy	0.53	صابون سائل للأواني(فيري)
الخدمات		
Services		
Hotel accommodation	10.70	اقامة بالفنادق
The expenses of parties and weddings	5.46	نفقات الحفلات والافراح
Revealed a dentist	4.31	كشف طبيب اسنان
Furnished apartment	2.94	شقة مفروشه
Sewing for men and boys	2.75	خياطة للرجال والأولاد
ثانيا : سلع الاستهلاك الوسيط		
Second: Intermediate consumption goods		
الأعلاف والحيوانات الحية		
Feed and livestock		
Sheep, Najdi	6.70	غنم نجدي
Sheep, Naemi	6.28	غنم نعيمي
Sheep, Australian	3.47	غنم إسترا لي
Sheep, Bohooves	2.34	غنم حري
Sheep, Soakny	1.27	غنم سواكني
السلع الإنشائية		
Constructional goods		
Electrical cables, ٢٥mm national	4.04	كوابل كهربائية ٢٥ مم وطني
Electrical cables, ٣٥mm national	3.77	كوابل كهربائية ٣٥ مم وطني
Electrical wires, ٢,٥mm national	2.82	أسلاك كهربائية ٢,٥ مم وطني
Electrical cables, ١٠mm national	2.54	كوابل كهربائية ١٠ مم وطني
Electrical cables, ١٢٠mm national	2.45	كوابل كهربائية ١٢٠ مم وطني

أبرز التغيرات النسبية الشهرية

The Most Prominent Relative Changes Monthly

Table 5-1 (2)

جدول ١-٥ (٢)

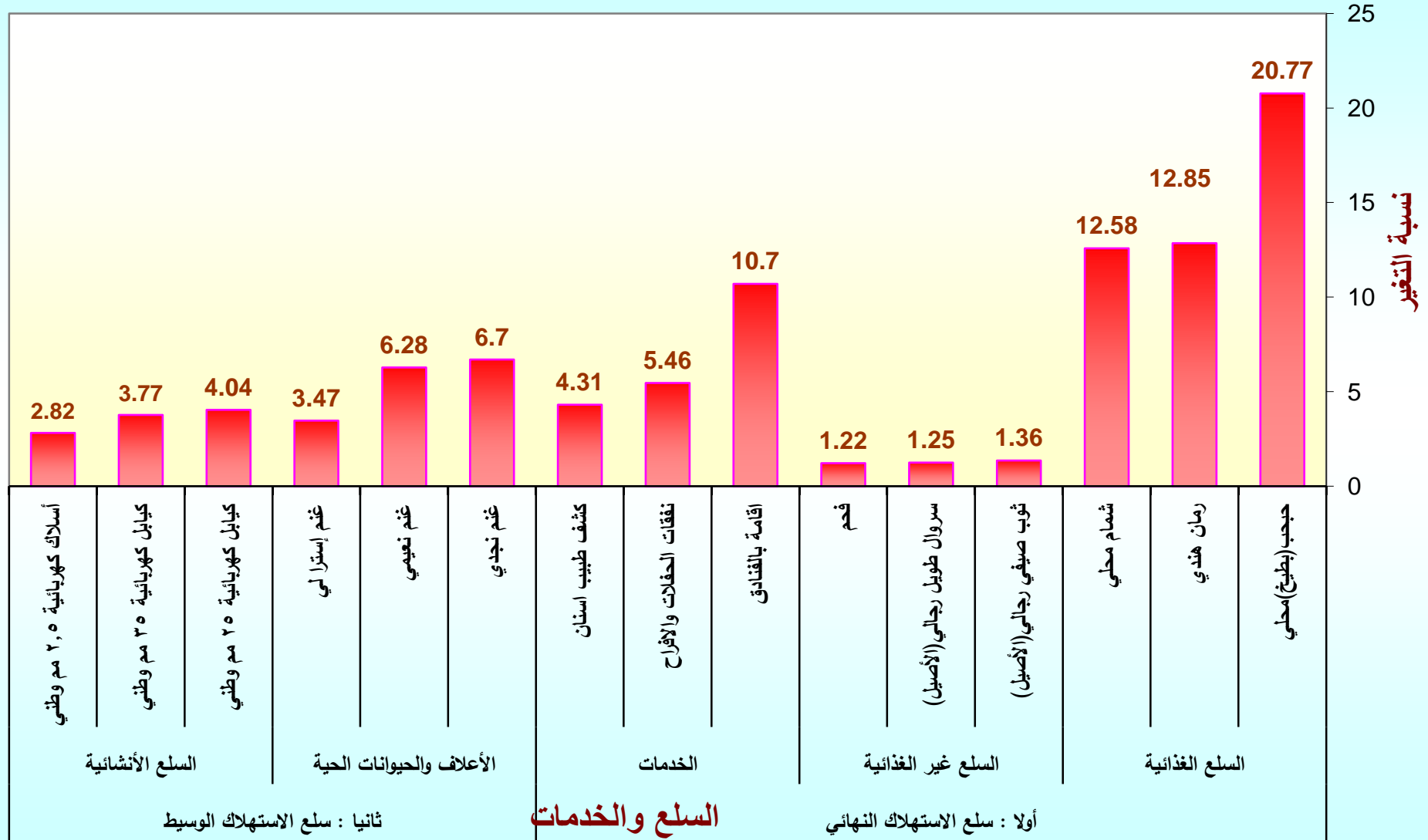
السلع والخدمات التي سجلت أدنى نسبة تغير خلال شهر

نوفمبر ٢٠١٠ مقارنة بشهر أكتوبر ٢٠١٠

Goods and services recorded the lowest rate of change for
November 2010 comparing to October 2010

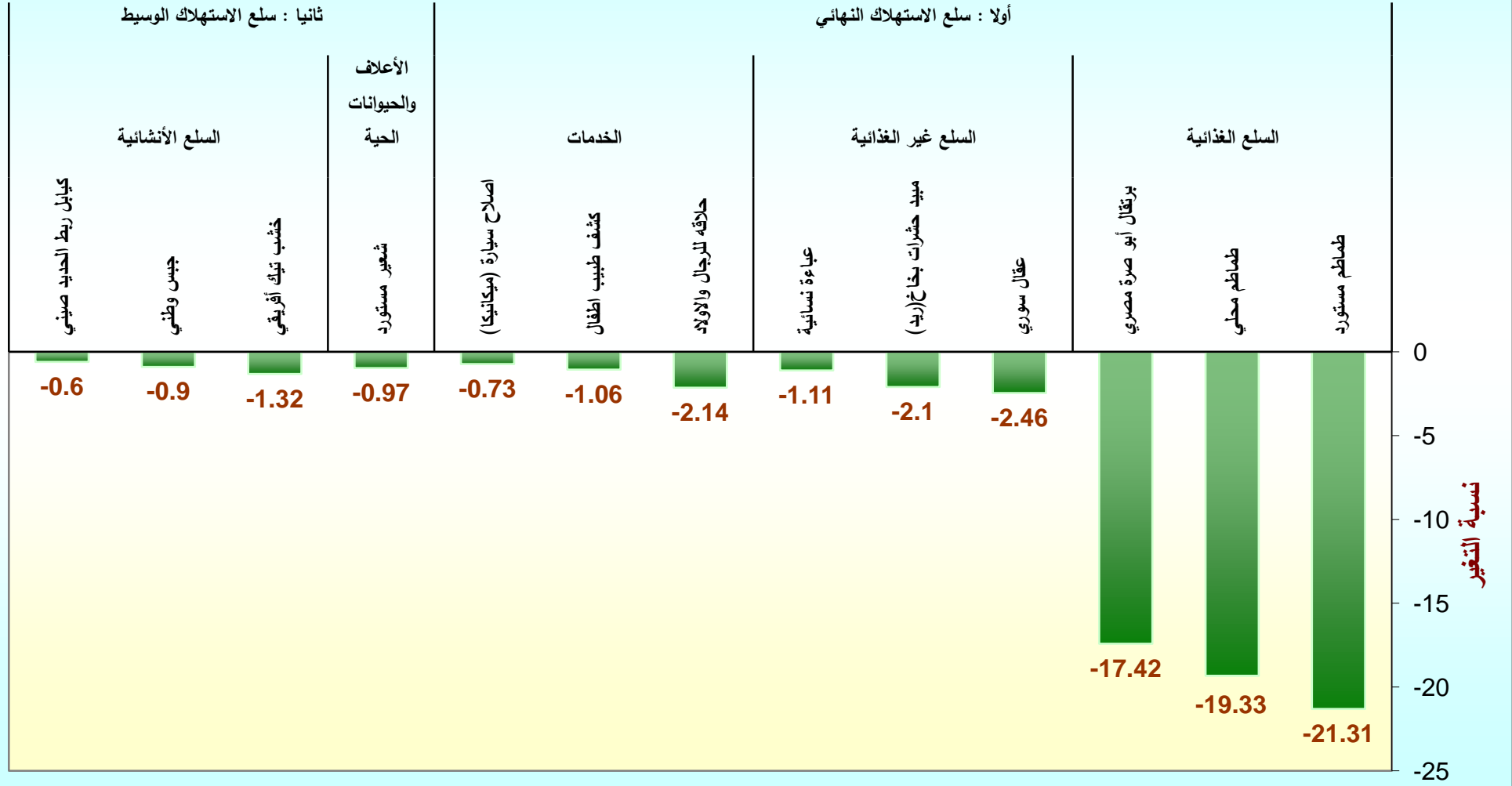
Item	نسبة تغير Percent Change	البند
First: Goods of final Consumption أولاً : سلع الاستهلاك النهائي		
Food commodities السلع الغذائية		
Tomatoes, imported	-21.31	طماطم مستورد
Tomatoes, local	-19.33	طماطم محلي
Orange, Abu Sorra Egyptian	-17.42	برتقال أبو صرة مصري
Zucchini, local	-15.93	كوسة محلي
Lettuce, local	-14.61	خس محلي
Non-food goods السلع غير الغذائية		
Egal, Syrian	-2.46	عقال سوري
Insecticide, spray (Reid)	-2.10	مبيد حشرات بخاخ (ريد)
Women's Mantle National	-1.11	عباءة نسائية
Tissue paper, local (Fine)	-1.06	مناديل ورق محلي (فاين)
(Soap, powder for clothes (Tide)	-0.86	صابون بودرة للملابس (تايد)
Services الخدمات		
Hairdresser for men and boys	-2.14	حلاقه للرجال والاولاد
Detection pediatrician	-1.06	كشف طبيب اطفال
(Fix a car (mechanics	-0.73	اصلاح سيارة (ميكانيكا)
Sewing for women and girls	-0.37	خياطة للنساء والبنات
Second: Intermediate consumption goods ثانياً : سلع الاستهلاك الوسيط		
Feed and livestock الأعلاف والحيوانات الحية		
Barley, imported	-0.97	شعير مستورد
Constructional goods السلع الأتسانية		
Wood, Teak, African	-1.32	خشب تيك افريقي
National Gypsum	-0.90	جبس وطني
Iron-binding cables Chinese	-0.60	كوابل ربط الحديد صيني
(Mixed Sand (sand and pebble	-0.43	مخلوط (رمل و حصص)
Reinforcing iron, ٦mm national	-0.26	حديد تسليح ٦مم وطني

السلع والخدمات التي سجلت أعلى نسبة تغير خلال شهر نوفمبر ٢٠١٠ مقارنة بشهر أكتوبر ٢٠١٠



السلع والخدمات التي سجلت أدنى نسبة تغير خلال شهر نوفمبر ٢٠١٠ مقارنة بشهر أكتوبر ٢٠١٠

السلع والخدمات



متوسطات الأسعار والتغيرات الشهرية والربعية والسنوية لجميع المدن (شهر ديسمبر ٢٠١٠)
Average prices monthly, quarterly and annual changes for All cities (December 2010)

Table 1-1(1)

جدول ١-١ (١)

Item	Unit	متوسطات الاسعار Average Prices				نسبة التغير من ديسمبر ٢٠١٠ إلى percent change for DEC 2010 to			الوحدة	البند
		ديسمبر	نوفمبر	سبتمبر	ديسمبر	نوفمبر	سبتمبر	ديسمبر		
		DEC 2010	NOV 2010	SEP 2010	DEC 2009	NOV 2010	SEP 2010	DEC 2009		
First: Goods of final Consumption										
Food commodities										
Wheat flour, local, brown(Grain Silos)	1kg	2.13	2.05	2.07	2.26	4.01	2.80	-5.67	كجم ١	دقيق قمح محلي اسمر(صوامع الغلال)
Wheat flour, local,white(Grain Silos)	2kg	2.81	2.82	2.73	2.90	-0.50	2.82	-3.20	كجم ٢	دقيق محلي ابيض(صوامع الغلال)
Rice, Basmati, White Indian (Al Mehideb)	10kg	76.07	76.36	76.29	77.69	-0.38	-0.28	-2.08	كجم ١٠	أرز بسمتي أبيض هندي(المهيدب)
Rice, Maza Indian(Abu Kas)	10kg	56.53	56.79	57.52	62.35	-0.45	-1.72	-9.33	كجم ١٠	أرز مزة هندي (أبو كاس)
Sheariya, Perfetto	250gm	4.62	4.58	4.60	4.82	1.01	0.43	-4.01	عبوة ٢٥٠ جم	شعيرية بيرفيتو
Macaroni, Perfetto,, Local	500gm	4.77	4.69	4.71	5.49	1.62	1.32	-13.08	عبوة ٥٠٠ جم	مكرونه بيرفيتو محلي
Soup of Oats, canned (Quaker)	500gm	7.86	7.81	7.67	7.66	0.63	2.50	2.62	عبوة ٥٠٠ جم	شورية علب شوفان
Bread, white	4loaves	1.00	1.00	1.00	1.00	0.00	0.00	0.00	٤ أرغفة	خبز أبيض مفرد
Cattle Meat, fresh	1kg	33.42	33.69	31.68	28.75	-0.80	5.49	16.26	كجم ١	لحم بقر طازج
Sheep Meat, fresh	1kg	42.18	41.79	40.50	36.77	0.92	4.14	14.71	كجم ١	لحم ضأن طازج
Camel Meat, fresh	1kg	34.70	34.38	34.08	31.69	0.94	1.82	9.51	كجم ١	لحم جمل طازج
Sheep Meat, cooled imported	1kg	34.18	33.88	33.19	32.51	0.91	2.98	5.14	كجم ١	لحم ضأن مبرد مستورد
Chicken, fresh, local (Faqih)	900gm	11.77	11.67	11.38	10.41	0.86	3.44	13.15	كجم ٩٠٠	دجاج طازج محلي(فقيه)
Chicken, frozen, local (Al wataniya)	900gm	11.03	10.51	10.14	9.56	4.93	8.77	15.35	كجم ٩٠٠	دجاج مجمد محلي(الوطنية)
Chicken, frozen imported (Doux)	900gm	11.29	10.89	10.07	9.22	3.67	12.08	22.36	كجم ٩٠٠	دجاج مجمد مستورد(دو)
Fish, fresh, (Kanaad)	1kg	37.63	37.08	37.77	35.80	1.48	-0.36	5.12	كجم ١	سمك طازج كتعد
Fish, fresh, (Hamour)	1kg	31.81	31.42	31.50	28.98	1.24	1.00	9.79	كجم ١	سمك طازج هامور
Shrimp, peeled, fresh	1kg	54.95	54.61	51.48	43.89	0.62	6.75	25.19	كجم ١	روبيان طازج مقشر
Milk, fresh, local (Al Maraai)	1L	4.00	4.00	4.00	4.00	0.00	0.00	0.00	لتر	حليب طازج محلي(المراعي)
Milk, Liquid, Canned (Boni)	170gm	1.98	1.98	1.97	1.91	0.05	0.30	3.51	كجم ١٧٠	حليب سائل معلب(بوني)
Milk, Powder, canned (Nido)	1.8kg	53.70	53.49	52.97	52.27	0.38	1.37	2.73	كجم ١,٨	حليب بودرة معلب(نيدو)
)Milk, Newborn Babies (Similac 1)	400 gm	28.39	28.39	28.25	26.00	-0.02	0.50	9.20	كجم ٤٠٠	حليب أطفال حديثي الولادة(سميلاك ١)
Milk, fresh, local (Al Saffi)	1L	4.00	4.00	4.00	4.00	0.00	0.00	0.00	لتر	لين طازج محلي(الصافي)
Yoghurt, (Al Saffi)	170gm	1.00	1.00	1.00	1.00	0.00	0.00	0.00	عبوة ١٧٠ جم	لين زبادي - روب(الصافي)
Cream, (Al Tag)	155 gm	4.29	4.33	4.31	4.34	-0.86	-0.35	-1.13	عبوة ١٥٥ جم	قشطة التاج

(*) Has been modified for the specification of the item

(*) يوجد تعديل لمواصفة البند

متوسطات الأسعار والتغيرات الشهرية والربعية والسنوية لجميع المدن (شهر ديسمبر ٢٠١٠)
Average prices monthly, quarterly and annual changes for All cities (December 2010)

Table 1-1(2)

جدول ١-١ (٢)

Item	Unit	متوسطات الاسعار Average Prices				نسبة التغير من ديسمبر ٢٠١٠ إلى percent change for DEC 2010 to			الوحدة	البند
		ديسمبر DEC 2010	نوفمبر NOV 2010	سبتمبر SEP 2010	ديسمبر DEC 2009	نوفمبر NOV 2010	سبتمبر SEP 2010	ديسمبر DEC 2009		
		Food commodities								
Cheese, Canned, Schieder (Kraft)	113gm	4.72	4.74	4.67	4.46	-0.27	1.22	5.97	١١٣ جم	جين شيدر علب(كرفت)
Cheese, Cupped, Local (Al Marrai)	140gm	5.02	5.00	5.11	5.05	0.50	-1.61	-0.48	١٤٠ جم	جين كسامت محلي(المراعي)
Cheese, Cupped imported, (Kraft)	140gm	5.89	5.92	5.83	5.88	-0.51	0.91	0.03	١٤٠ جم	جين كسامت مستورد(كرفت)
Cheese, triangles (Lavache quri)	Pack	3.52	3.51	3.51	4.09	0.31	0.31	-13.86	علبة	جبن مثلثات(لافش كيري)
Eggs, local, medium	plate	12.07	12.01	11.78	12.16	0.44	2.40	-0.78	طبق	بيض محلي
Butter, Lurpak	100gm	3.29	3.30	3.37	3.46	-0.42	-2.38	-4.92	١٠٠ جم	زبد (لورباك)
Olive oil, imported (Al Wazir)	500ml	14.87	14.90	14.85	14.69	-0.15	0.14	1.27	٥٠٠ مل	زيت زيتون مستورد(الوزير)
Maize oil, (cooking), Afiya	1.8L	18.55	18.50	18.55	18.53	0.25	0.00	0.12	١,٨ لتر	زيت ذرة (للطهي) عافية
Vegetable oil, (frying) Al arabi	1.8L	13.55	13.53	13.52	13.72	0.18	0.19	-1.25	١,٨ لتر	زيت نباتي (للقلي) العربي
Pumpkin	1kg	4.32	4.27	4.41	4.10	1.24	-2.11	5.21	١ كجم	قرع عسلي
Cabbage, white	1kg	3.00	3.07	3.30	2.99	-2.31	-8.94	0.30	١ كجم	ملفوف أبيض
Parsley	Bundle	0.96	0.99	1.03	0.92	-3.33	-7.17	4.02	حزمة	بقونس
Spinach	Bundle	1.06	1.08	1.06	0.98	-1.94	-0.19	8.62	حزمة	سبانخ
Beans, green	1kg	10.68	11.17	10.07	7.69	-4.37	6.12	38.99	١ كجم	فاصوليا خضراء
Tomatoes, local	1kg	5.71	6.89	5.88	3.91	-17.08	-2.94	45.86	١ كجم	طماطم محلي
Tomatoes, imported	1kg	5.67	6.47	6.03	3.97	-12.40	-6.01	42.79	١ كجم	طماطم مستورد
Garlic, Chinese	1kg	10.90	11.22	12.23	6.94	-2.83	-10.84	56.98	١ كجم	ثوم صيني
Okra, local	1kg	14.93	14.35	13.83	12.28	4.09	8.02	21.65	١ كجم	بامية محلي
Corchorus, local	Bundle	2.10	2.12	2.03	2.10	-0.95	3.05	-0.29	حزمة	ملوخية محلي
Eggplants, black, local	1kg	3.62	3.81	4.14	3.41	-5.04	-12.64	6.14	١ كجم	باننجان أسود محلي
Zucchini, local	1kg	6.18	5.78	7.01	4.34	6.92	-11.82	42.36	١ كجم	كوسة محلي
Cucumbers, local	1kg	5.00	4.42	5.00	3.74	13.10	0.04	33.65	١ كجم	خيار محلي
Peppers, green, local	1kg	7.66	7.32	6.93	6.54	4.59	10.51	17.14	١ كجم	فلفل أخضر بارد محلي
Chilli, green, local	1kg	8.50	8.07	7.94	7.17	5.28	7.03	18.46	١ كجم	فلفل أخضر حار محلي
Lettuce, local	1kg	5.19	5.90	6.74	4.34	-11.91	-22.91	19.82	١ كجم	خس محلي

(*) Has been modified for the specification of the item

(*) يوجد تعديل لمواصفة البند

متوسطات الأسعار والتغيرات الشهرية والربعية والسنوية لجميع المدن (شهر ديسمبر ٢٠١٠)
Average prices monthly, quarterly and annual changes for All cities (December 2010)

Table 1-1(3)

جدول ١-١ (٣)

Item	Unit	متوسطات الاسعار Average Prices				نسبة التغير من ديسمبر ٢٠١٠ إلى percent change for DEC 2010 to			الوحدة	البند
		ديسمبر	نوفمبر	سبتمبر	ديسمبر	نوفمبر	سبتمبر	ديسمبر		
		DEC 2010	NOV 2010	SEP 2010	DEC 2009	NOV 2010	SEP 2010	DEC 2009		
Food commodities										
WaterCress, local	Bundle	0.97	0.96	1.00	0.93	0.94	-3.69	4.54	حزمة	جرجير محلي
Onion, local	1kg	3.73	3.22	2.81	2.66	15.96	32.91	40.10	كجم	بصل مدور محلي
Onion, imported	1kg	4.05	3.41	3.20	2.89	18.82	26.65	40.23	كجم	بصل مدور مستورد
Beans, Medammes (Hadaeq California)	Pack	2.95	2.94	2.95	2.74	0.17	-0.03	7.75	علبة	فول مدمس(حداق كاليفورنيا)
Tomatoes, Paste, local (Saudia	135gm	1.41	1.43	1.43	1.37	-1.54	-0.98	3.22	١٣٥ جم	صلصة طماطم محلي(السعودية)
Lentils	1kg	9.85	9.50	9.81	9.90	3.63	0.41	-0.47	كجم	عدس
Potatoes, medium, local	1kg	3.57	3.93	3.55	3.01	-9.11	0.59	18.51	كجم	بطاطس وسط محلي
Carrots, local	1kg	4.06	4.28	4.47	3.73	-5.23	-9.19	8.85	كجم	جزر محلي
Fig, local	1kg	13.94	12.94	13.08	10.31	7.74	6.58	35.17	كجم	تين محلي
Plums	1kg	11.64	11.69	11.51	11.71	-0.42	1.16	-0.57	كجم	برقوق / بخارى تركي
Banana, Philippines Alsharbatli	1kg	4.41	4.46	4.85	4.70	-1.10	-9.15	-6.32	كجم	موز الشريثلي الفلبين
Apples, red, American	1kg	7.04	6.92	6.73	6.73	1.75	4.68	4.67	كجم	تفاح أحمر أمريكي
Apples, Yellow, Iranian	1kg	6.30	6.33	6.45	6.06	-0.35	-2.28	4.11	كجم	تفاح أصفر إيراني
Grapes, local	1kg	10.35	9.31	8.23	9.57	11.10	25.76	8.09	كجم	عنب محلي
Grapes, Lebanese	1kg	11.17	11.03	11.08	9.45	1.32	0.83	18.16	كجم	عنب لبناني
Orange, Abu Sorra Egyptian	1kg	4.83	5.27	5.78	4.81	-8.35	-16.55	0.40	كجم	برتقال أبو صرة مصري
Mandarin, Pakistani	1kg	6.49	7.75	7.43	6.57	-16.18	-12.60	-1.22	كجم	يوسفي باكستاني
Watermelon, local	1kg	1.95	1.73	1.50	1.84	13.14	30.70	6.14	كجم	حبيب (بطيخ) محلي
Melon, local	1kg	3.59	3.18	2.98	3.21	12.90	20.61	11.74	كجم	شمام محلي
Pears, Medium, Lebanese	1kg	10.25	10.28	10.06	9.36	-0.22	1.93	9.61	كجم	كمثرى وسط لبناني
Dates, Rotab	1kg	13.08	12.28	11.25	13.42	6.54	16.29	-2.53	كجم	تمر (رطب)
Peach, Lebanese	1kg	12.46	10.81	10.14	11.46	15.30	22.90	8.72	كجم	خوخ لبناني
Pomegranates, Indian	1kg	11.53	8.59	9.87	9.62	34.30	16.92	19.91	كجم	رمان هندي
Lemon, medium, Africa	1kg	6.38	6.57	6.81	6.17	-2.86	-6.24	3.39	كجم	ليمون وسط أفريقي
Mango, Pakistani	1kg	12.81	11.94	11.77	11.55	7.31	8.86	10.91	كجم	منجا باكستاني

(*) Has been modified for the specification of the item

(*) يوجد تعديل لمواصفة البند

متوسطات الأسعار والتغيرات الشهرية والربعية والسنوية لجميع المدن (شهر ديسمبر ٢٠١٠)
Average prices monthly, quarterly and annual changes for All cities (December 2010)

Table 1-1(4)

جدول ١-١ (٤)

Item	Unit	متوسطات الاسعار Average Prices				نسبة التغير من ديسمبر ٢٠١٠ إلى percent change for DEC 2010 to			الوحدة	البند
		ديسمبر DEC 2010	نوفمبر NOV 2010	سبتمبر SEP 2010	ديسمبر DEC 2009	نوفمبر NOV 2010	سبتمبر SEP 2010	ديسمبر DEC 2009		
		Food commodities السلع الغذائية								
Dates, (Maknoz, Khilas)	1kg	15.68	16.06	16.76	16.49	-2.36	-6.45	-4.93	كجم	تمر (مكتوز) إخلاص
Olives, black, Spanish	1kg	13.98	14.40	14.46	14.56	-2.90	-3.33	-3.98	كجم	زيتون أسود أسباني
Sugar, soft, Al Ossra	10kg	39.16	36.97	33.07	29.96	5.94	18.42	30.72	كجم ١٠	سكر ناعم (الأسرة)
Honey, imported (Langilies)	1kg	48.62	48.73	47.63	45.16	-0.24	2.07	7.66	كجم	عسل نحل مستورد (لانجليز)
Tea, black, loose	1.2 kg	33.63*	33.67	33.22	—	-0.12	1.23	—	كجم ١,٢	شاي أسود فوط (ربيع)
Coffee beans, Hrari	1kg	25.66	25.18	25.17	25.12	1.92	1.95	2.15	كجم	بن حب - هرري
Coffee beans, Loqmati	1kg	19.93	20.28	19.81	19.16	-1.73	0.59	3.98	كجم	بن حب - لقمتي
Coffee, instant, (Nescafé)	100gm	16.16	16.24	16.57	16.72	-0.50	-2.50	-3.36	جم ١٠٠	قهوة سريعة التحضير (نسكافية)
Cardamom, American	1kg	128.90	127.21	129.24	94.13	1.33	-0.26	36.94	كجم	هيل أمريكي
Cardomom, Indian	1kg	133.93	134.40	138.18	101.28	-0.35	-3.07	32.23	كجم	هيل هندي
Soft Drinks	Pack	1.50	1.50	1.50	1.48	0.00	0.00	1.08	عليه	مشروبات غازية محلي
Water, Healthy	1.5L	1.89	1.87	1.91	1.69	1.23	-1.15	11.69	لتر ١,٥	مياه صحية
Juice, orange, canned local (Jordanian)	Pack	1.00	1.00	1.00	1.00	0.00	0.00	0.00	عليه	عصير برتقال معلب محلي (راني)
Non-food goods السلع غير الغذائية										
Cigarettes, Marlboro	Pack	7.00	7.00	7.00	7.00	0.00	0.00	0.00	عليه	سجائر المارلبورو
Men summer dress (Al Aseel)	thope	76.32	75.67	75.87	75.44	0.86	0.59	1.16	ثوب	ثوب صيفي رجالي (الأصيل)
Shemagh, (Al Bassam, mark 14)	shemagh	94.79	95.18	94.74	94.51	-0.41	0.05	0.29	شماغ	شماغ (البسام) بصمة ١٤
Egal, Syrian	Egal	23.23	22.79	23.69	23.83	1.93	-1.95	-2.55	عقال	عقال سوري
Shirt, internal, half sleeve (Al Aseel)	shirt	10.13	8.92	8.71	8.40	13.57	16.29	20.58	فانله	فانلة داخلية نصف كم (الأصيل)
Men's long trousers, (Al Aseel)	trousers	14.40	13.00	12.74	11.92	10.79	13.04	20.85	سروال	سروال طويل رجالي (الأصيل)
Women's Mantle National	abayah	87.15	85.97	87.83	84.15	1.37	-0.78	3.56	عباءة	عباءة نسائية
Headdress, National	veil	20.97	20.73	20.90	19.67	1.17	0.32	6.59	شيلة	شيلة (طرحة)
Coal, local	1kg	5.47	5.48	5.57	5.73	-0.11	-1.74	-4.44	كجم	فحم
Soap, powder for clothes (Tide)	120 gm	1.50*	1.49	1.50	—	0.34	0.07	—	جم ١٢٠	صابون بودرة للملابس (تايد)
Soap, liquid for utensils (Fairy)	1L	10.68	10.68	10.68	10.56	0.07	0.03	1.13	لتر	صابون سائل للأواني (فيري)
Bleach for Clothes (Clorox)	Gallon	11.68	11.62	11.61	11.45	0.56	0.65	2.07	جالون	دواء غسيل (مبيض ملابس) كلوركس

(*) Has been modified for the specification of the item

(*) يوجد تعديل لمواصفة البند

متوسطات الأسعار والتغيرات الشهرية والربعية والسنوية لجميع المدن (شهر ديسمبر ٢٠١٠)
Average prices monthly, quarterly and annual changes for All cities (December 2010)

Table 1-1(5)

جدول ١-١ (٥)

Item	Unit	متوسطات الاسعار Average Prices				نسبة التغير من ديسمبر ٢٠١٠ إلى percent change for DEC 2010 to			الوحدة	البند
		ديسمبر	نوفمبر	سبتمبر	ديسمبر	نوفمبر	سبتمبر	ديسمبر		
		DEC 2010	NOV 2010	SEP 2010	DEC 2009	NOV 2010	SEP 2010	DEC 2009		
Non-food goods السلع غير الغذائية										
Tissue paper, local (Fine)	Pack	2.28	2.23	2.20	2.16	1.84	3.46	5.47	علبة	مناديل ورق محلي (فاين)
Children diaper, local (Pampers)	Size 5	51.94	51.14	50.37	51.58	1.56	3.10	0.69	عبوة مقاس ٥	حفاظ أطفال محلية (پامبرز)
Insecticide, spray (Reid)	Packag	6.95	6.99	6.90	6.57	-0.46	0.81	5.83	عبوة	مبيد حشرات باخاخ (ريد)
Services الخدمات										
Laundry's expenses of cleaning and ironing clothes	Service	2.95	3.00	3.00	2.92	-1.63	-1.63	0.96	خدمة	نفقات تنظيف وكوي الملابس بالمغسلة
Sewing for men and boys	Garment	61.16	61.65	59.71	58.18	-0.79	2.44	5.12	تفصيل ثوب	خياطة للرجال والأولاد
Sewing for women and girls	Garment	38.72*	38.97	40.61	—	-0.63	-4.65	—	تفصيل ثوب	خياطة للنساء والبنات
Revealed a general practitioner	Visit	38.09	37.98	37.18	38.37	0.28	2.43	-0.75	زيارة	كشف طبيب عام
Revealed a dentist	Visit	122.96	122.43	119.13	115.03	0.43	3.21	6.89	زيارة	كشف طبيب اسنان
Detection pediatrician	Visit	57.48	57.75	57.37	52.00	-0.46	0.19	10.54	زيارة	كشف طبيب اطفال
Fix a car (mechanics)	Repair Cost	89.17	90.02	91.07	86.90	-0.95	-2.08	2.61	اجرة اصلاح	اصلاح سيارة (ميكانيكا)
Oil change	Cost	70.06	69.33	67.99	68.10	1.04	3.04	2.88	تكلفة	تغير زيت
The expenses of parties and weddings	Cost	10290.32	10903.23	10596.77	10034.12	-5.62	-2.89	2.55	تكلفة	نفقات الحفلات والافراح
The cost of cooking the sacrificial	Cost	198.49	196.36	201.82	195.93	1.08	-1.65	1.31	تكلفة	تكلفة طبخ الذبيحة
Furnished apartment	Cost	219.29	237.62	238.24	203.17	-7.72	-7.95	7.93	تكلفة	شقه مفروشه
Hotel accommodation	One-Room Fees	471.88	499.56	453.35	445.93	-5.54	4.09	5.82	اجرة غرفة واحدة	اقامة بالفنادق
Hairdresser for men and boys	Hairdresse Fees	12.14	12.18	12.56	11.69	-0.27	-3.30	3.84	اجرة حلاقه	حلاقه للرجال والاولاد
Second: Intermediate consumption goods ثانيا : سلع الاستهلاك الوسيط										
Feed and livestock الأعلاف والحيوانات الحية										
Barley, imported	50kg	51.66	50.74	43.33	31.34	1.82	19.22	64.82	كيس ٥٠ كجم	شعير مستورد
Sheep, Najdi	1shep	1100.24	1193.37	1104.00	1062.54	-7.80	-0.34	3.55	خروف	غنم نجدي
Sheep, Naemi	1shep	1091.77	1194.20	1083.75	1085.98	-8.58	0.74	0.53	خروف	غنم نعيمى
Sheep, Australian	1shep	683.57	716.37	672.94	646.51	-4.58	1.58	5.73	خروف	غنم استرالياى
Sheep, Barbari	1shep	408.55	438.91	412.35	397.22	-6.92	-0.92	2.85	خروف	غنم بربري
Sheep, Soakny	1shep	789.55*	829.24	829.52	—	-4.79	-4.82	—	خروف	غنم سواكني
Sheep, Bohooves	1shep	1010.85*	1020.67	958.75	—	-0.96	5.43	—	خروف	غنم حري

(*) Has been modified for the specification of the item

(*) يوجد تعديل لمواصفة البند

متوسطات الأسعار والتغيرات الشهرية والربعية والسنوية لجميع المدن (شهر ديسمبر ٢٠١٠)
Average prices monthly, quarterly and annual changes for All cities (December 2010)

جدول ١-١ (٦)

جدول ١-١ (٦)

Item	Unit	متوسطات الاسعار Average Prices				نسبة التغير من ديسمبر ٢٠١٠ إلى percent change for DEC 2010 to			الوحدة	البند
		ديسمبر DEC 2010	نوفمبر NOV 2010	سبتمبر SEP 2010	ديسمبر DEC 2009	نوفمبر NOV 2010	سبتمبر SEP 2010	ديسمبر DEC 2009		
		السلع الأتشفانية								
Constructional goods										
Reinforcing iron, 6mm national	Ton	3916.14	3951.46	3993.55	3436.04	-0.89	-1.94	13.97	طن	حديد تسليح ٦م وطني
Reinforcing iron, 8mm national	Ton	3181.10	3181.84	3181.21	2426.91	-0.02	0.00	31.08	طن	حديد تسليح ٨م وطني
Reinforcing iron, 10mm national	Ton	3142.21	3140.50	3142.82	2380.89	0.05	-0.02	31.98	طن	حديد تسليح ١٠م وطني
Reinforcing iron, 12mm national	Ton	2963.86	2963.55	2963.35	2165.40	0.01	0.02	36.87	طن	حديد تسليح ١٢م وطني
Reinforcing iron, 14mm national	Ton	2942.28	2941.75	2941.79	2142.96	0.02	0.02	37.30	طن	حديد تسليح ١٤م وطني
Reinforcing iron, 16mm national	Ton	2932.05	2931.70	2931.64	2132.67	0.01	0.01	37.48	طن	حديد تسليح ١٦م وطني
Reinforcing iron, 18mm national	Ton	2932.41	2931.73	2931.78	2133.01	0.02	0.02	37.48	طن	حديد تسليح ١٨م وطني
Iron-binding cables Chinese	10Kg	42.48*	42.57	42.67	—	-0.20	-0.44	—	١٠ كجم	كوابل ربط الحديد صيني
Cement, black, National	50kg	13.85	13.87	13.95	13.91	-0.17	-0.75	-0.44	كيس ٥٠ كجم	إسمنت أسود وطني
Cement, white, National	50kg	34.01	33.79	33.79	32.41	0.64	0.63	4.93	كيس ٥٠ كجم	إسمنت ابيض وطني
Block, black, 15cm	1000Blocks	1526.99	1526.55	1523.21	1478.40	0.03	0.25	3.29	١٠٠٠ بلوكه	بلوك اسود مقاس ١٥سم
Block, black, 20cm	1000Blocks	1635.59	1636.44	1636.02	1590.48	-0.05	-0.03	2.84	١٠٠٠ بلوكه	بلوك اسود مقاس ٢٠سم
Marble tiles, National	2m	18.49	18.48	18.24	17.53	0.08	1.41	5.52	٢م	بلاط كسر رخام بلدي
Wood, Chilian	3m	1093.00	1108.00	1105.50	1048.39	-1.35	-1.13	4.25	٣م	خشب تشيلي
Wood, Romanian	3m	1085.05	1077.26	1091.36	1087.35	0.72	-0.58	-0.21	٣م	خشب روماني
Wood, Teak, African	3m	3880.77	3785.46	3994.18	3604.05	2.52	-2.84	7.68	٣م	خشب تيك افريقي
Wood, Ablakash Indonesian	3m	1901.15	1890.18	1890.04	1844.96	0.58	0.59	3.05	٣م	خشب ابلاكاش اندونيسي
Electrical wires, 2.5mm national	m	0.94	0.91	0.92	0.88	2.63	1.41	6.60	متر	اسلاك كهربائية ٢.٥م وطني
Electrical wires, 4mm national	m	1.35	1.33	1.37	1.31	1.51	-1.82	3.30	متر	اسلاك كهربائية ٤م وطني
Electrical wires, 6mm national	m	2.07	2.06	2.06	1.93	0.92	0.88	7.24	متر	اسلاك كهربائية ٦م وطني
Electrical cables, 10mm national	m	14.44	14.12	13.83	13.00	2.32	4.48	11.08	متر	كوابل كهربائية ١٠م وطني
Electrical cables, 25mm national	m	32.57	32.06	30.81	28.84	1.61	5.73	12.94	متر	كوابل كهربائية ٢٥م وطني
Electrical cables, 35mm national	m	41.78	41.17	39.96	37.43	1.48	4.55	11.64	متر	كوابل كهربائية ٣٥م وطني
Electrical cables, 50mm national	m	56.42	54.85	54.01	50.55	2.86	4.45	11.61	متر	كوابل كهربائية ٥٠م وطني
Electrical cables,70mm national	m	83.80	81.61	79.23	76.19	2.68	5.76	9.99	متر	كوابل كهربائية ٧٠م وطني

(*) Has been modified for the specification of the item

(*) يوجد تعديل لمواصفة البند

متوسطات الأسعار والتغيرات الشهرية والربعية والسنوية لجميع المدن (شهر ديسمبر ٢٠١٠)
Average prices monthly, quarterly and annual changes for All cities (December 2010)

Table 1-1(7)

جدول ١-١ (٧)

Item	Unit	متوسطات الاسعار Average Prices				نسبة التغير من ديسمبر ٢٠١٠ إلى percent change for DEC 2010 to			الوحدة	البند
		ديسمبر	نوفمبر	سبتمبر	ديسمبر	نوفمبر	سبتمبر	ديسمبر		
		DEC 2010	NOV 2010	SEP 2010	DEC 2009	NOV 2010	SEP 2010	DEC 2009		
السلع الأتسانية										
Constructional goods										
Electrical cables, 95mm national	m	114.50	112.13	110.02	103.12	2.12	4.07	11.04	متر	كابل كهربائية ٩٥مم وطني
Electrical cables, 120mm national	m	146.37	143.71	140.83	133.65	1.85	3.93	9.52	متر	كابل كهربائية ١٢٠مم وطني
Electrical cables, 300mm national	m	359.84	357.48	340.73	306.19	0.66	5.61	17.52	متر	كابل كهربائية ٣٠٠مم وطني
Sand, soft, white	3m	48.76	48.95	48.85	45.31	-0.38	-0.18	7.63	٣م	رمل ناعم ابيض
Mixed Sand (sand and pebble)	3m	41.72	41.96	41.92	39.66	-0.57	-0.47	5.18	٣م	مخلوط (رمل و بحص)
Red Sand	3m	21.90	23.12	22.62	19.75	-5.26	-3.19	10.90	٣م	رمل احمر
Resistant Concrete 350 K	3m	203.11	203.45	202.79	202.76	-0.17	0.15	0.17	٣م	خرسانة مقاوم ٣٥٠ك
Resistant Concrete 250 K	3m	182.60	183.57	182.10	182.51	-0.53	0.28	0.05	٣م	خرسانة مقاوم ٢٥٠ك
Normal Concrete 350 K	3m	194.49	194.52	193.94	192.71	-0.02	0.28	0.92	٣م	خرسانة عادي ٣٥٠ك
Normal Concrete 250 K	3m	174.80	174.99	173.96	173.05	-0.11	0.48	1.01	٣م	خرسانة عادي ٢٥٠ك
National Gypsum	40 kg	11.60	11.60	11.68	11.91	-0.03	-0.71	-2.60	كيس ٤٠ كجم	جبس وطني
Aluminum (Saudi, Arch side)	5.8 m	61.69*	61.43	60.50	—	0.43	1.97	—	٥,٨ م	المنيوم (حلق جنب سعودي)

(*) Has been modified for the specification of the item

(*) يوجد تعديل لمواصفة البند

متوسطات الأسعار الربعية والنصف سنوية والسنوية لجميع المدن (عام ٢٠١٠)
Quarterly ,semi-annual and annual average prices for all cities (2010)

Table 3-1 (1)

جدول ١-٣ (١)

Item	Unit	Average 2010 المتوسط							الوحدة	البند
		السنوي Annual	النصف الثاني Second Half	النصف الأول First Half	الربع الرابع Fourth Quarter	الربع الثالث Third Quarter	الربع الثاني Second Quarter	الربع الأول First Quarter		
First:Goods of final Consumption أولاً : سلع الاستهلاك النهائي										
Food commodities السلع الغذائية										
Wheat flour, local, brown(Grain Silos)	1kg	2.09	2.08	2.09	2.09	2.08	2.05	2.13	كجم ١	دقيق قمح محلي اسمر(صوامع الغلال)
Wheat flour, local,white(Grain Silos)	2kg	2.79	2.78	2.80	2.80	2.75	2.76	2.83	كجم ٢	دقيق محلي أبيض(صوامع الغلال)
Rice, Basmati, White Indian (Al Mehideb)	10kg	76.75	76.30	77.19	76.19	76.41	76.75	77.63	كجم ١٠	أرز بسمتي أبيض هندي(المهيدب)
Rice, Maza Indian(Abu Kas)	10kg	59.65	57.73	61.56	56.76	58.71	61.23	61.88	كجم ١٠	أرز مزة هندي (أبو كاس)
Sheariya, Perfetto	250gm	4.71	4.60	4.81	4.59	4.61	4.77	4.86	عبوة ٢٥٠ جم	شعيرية بيرفيتو
Macaroni, Perfetto,, Local	500gm	5.04	4.75	5.33	4.73	4.77	5.20	5.47	عبوة ٥٠٠ جم	مكروننة بيرفيتو محلي
Soup of Oats, canned (Quaker)	500gm	7.71	7.74	7.67	7.81	7.67	7.69	7.66	عبوة ٥٠٠ جم	شورية علب شوفان
Bread, white	4loaves	1.00	1.00	1.00	1.00	1.00	1.00	1.00	٤ أرغفة	خبز أبيض مفرد
Cattle Meat, fresh	1kg	30.72	32.25	29.19	33.37	31.13	29.47	28.92	كجم ١	لحم بقر طازج
Sheep Meat, fresh	1kg	39.37	40.84	37.91	41.76	39.92	38.31	37.50	كجم ١	لحم ضأن طازج
Camel Meat, fresh	1kg	33.05	34.00	32.09	34.49	33.51	32.15	32.04	كجم ١	لحم جمل طازج
Sheep Meat, cooled imported	1kg	33.00	33.45	32.55	33.85	33.04	32.92	32.19	كجم ١	لحم ضأن مبرد مستورد
Chicken, fresh, local (Faqih)	900gm	11.12	11.52	10.73	11.67	11.36	10.77	10.69	كجم ٩٠٠	دجاج طازج محلي(فقيه)
Chicken, frozen, local (Al wataniya)	900gm	10.07	10.36	9.79	10.64	10.07	9.90	9.68	كجم ٩٠٠	دجاج مجمد محلي(الوطنية)
Chicken, frozen imported (Doux)	900gm	9.88	10.34	9.42	10.93	9.75	9.48	9.36	كجم ٩٠٠	دجاج مجمد مستورد(دو)
Fish, fresh, (Kanaad)	1kg	36.29	37.22	35.35	37.05	37.39	35.31	35.39	كجم ١	سمك طازج كنعدي
Fish, fresh, (Hamour)	1kg	30.38	31.80	28.97	31.68	31.91	29.34	28.59	كجم ١	سمك طازج هامور
Shrimp, peeled, fresh	1kg	51.06	53.65	48.46	54.32	52.97	51.59	45.34	كجم ١	روبيان طازج مقشر
Milk, fresh, local (Al Maraai)	1L	4.00	4.00	4.00	4.00	4.00	4.00	4.00	لتر	حليب طازج محلي(المراعي)
Milk, Liquid, Canned (Boni)	170gm	1.96	1.97	1.96	1.97	1.96	1.96	1.96	كجم ١٧٠	حليب سائل مغلب(بوني)
Milk, Powder, canned (Nido)	1.8kg	52.75	53.30	52.20	53.60	52.99	52.17	52.22	كجم ١,٨	حليب بودرة مغلب(نيدو)
Milk, Newborn Babies (Similac 1)	400 gm	27.36	28.02	26.71	28.38	27.65	26.85	26.57	كجم ٤٠٠	حليب أطفال حديثي الولادة(سميلاك ١)
Milk, fresh, local (Al Saffi)	1L	4.00	4.00	4.00	4.00	4.00	4.00	4.00	لتر	لبن طازج محلي(الصافي)
Yoghurt, (Al Saffi)	170gm	1.00	1.00	1.00	1.00	1.00	1.00	1.00	عبوة ١٧٠ جم	لبن زبادي - روب(الصافي)
Cream, (Al Tag)	155 gm	4.26	4.29	4.24	4.31	4.28	4.25	4.23	عبوة ١٥٥ جم	قشطة التاج

(*) Has been modified for the specification of the item

(*) يوجد تعديل لمواصفة البند

متوسطات الأسعار الربعية والنصف سنوية والسنوية لجميع المدن (عام ٢٠١٠)
Quarterly ,semi-annual and annual average prices for all cities (2010)

Table 3-1 (2)

جدول ١-٣ (٢)

Item	Unit	Average 2010 المتوسط							الوحدة	البند
		السنوي Annual	النصف الثاني Second Half	النصف الأول First Half	الربع الرابع Fourth Quarter	الربع الثالث Third Quarter	الربع الثاني Second Quarter	الربع الأول First Quarter		
Food commodities السلع الغذائية										
Cheese, Canned, Schieder (Kraft)	113gm	4.59	4.69	4.50	4.72	4.66	4.56	4.44	جم ١١٣	جبين شيدر علب(كرفت)
Cheese, Cupped, Local (Al Marrai)	140gm	5.04	5.03	5.05	5.01	5.04	5.02	5.09	جم ١٤٠	جبين كاسات محلي(المراعي)
Cheese, Cupped imported, (Kraft)	140gm	5.87	5.88	5.86	5.89	5.87	5.90	5.81	جم ١٤٠	جبين كاسات مستورد(كرفت)
Cheese, triangles (Lavache quri)	Pack	3.51	3.51	3.51	3.51	3.51	3.50	3.51	علبة	جبين مثلثات(لافش كيري)
Eggs, local, medium	plate	12.33	12.07	12.60	12.02	12.12	12.56	12.64	طبق	بيض محلي
Butter, Lurpak	100gm	3.30	3.30	3.30	3.27	3.32	3.29	3.30	جم ١٠٠	زبد (لورباك)
Olive oil, imported (Al Wazir)	500ml	14.91	14.93	14.89	14.93	14.93	14.92	14.86	ممل ٥٠٠	زيت زيتون مستورد(الوزير)
Maize oil, (cooking), Afiya	1.8L	18.55	18.53	18.58	18.52	18.53	18.57	18.58	لتر ١,٨	زيت ذرة (للطهي) عافية
Vegetable oil, (frying) Al arabi	1.8L	13.53	13.52	13.54	13.53	13.50	13.45	13.63	لتر ١,٨	زيت نباتي (للقللي) العربي
Pumpkin	1kg	4.15	4.29	4.01	4.33	4.24	4.01	4.01	كجم	قرع عسلي
Cabbage, white	1kg	2.85	3.08	2.62	3.08	3.08	2.58	2.67	كجم	ملفوف أبيض
Parsley	Bundle	0.97	1.00	0.93	0.98	1.02	0.93	0.93	حزمة	بقدونس
Spinach	Bundle	1.02	1.04	0.99	1.04	1.05	0.98	1.00	حزمة	سبانخ
Beans, green	1kg	9.36	10.23	8.50	11.02	9.43	8.62	8.38	كجم	فاصوليا خضراء
Tomatoes, local	1kg	4.74	5.86	3.61	7.04	4.69	3.71	3.52	كجم	طماطم محلي
Tomatoes, imported	1kg	4.80	5.77	3.83	6.79	4.76	3.87	3.79	كجم	طماطم مستورد
Garlic, Chinese	1kg	9.36	11.64	7.07	11.18	12.10	7.43	6.70	كجم	ثوم صيني
Okra, local	1kg	13.94	14.14	13.73	14.77	13.51	13.02	14.45	كجم	بامية محلي
Corchorus, local	Bundle	2.10	2.08	2.12	2.08	2.07	2.12	2.13	حزمة	ملوخية محلي
Eggplants, black, local	1kg	3.68	3.91	3.45	3.82	3.99	3.52	3.38	كجم	باننجان أسود محلي
Zucchini, local	1kg	5.30	6.21	4.40	6.28	6.13	4.22	4.57	كجم	كوسة محلي
Cucumbers, local	1kg	4.23	4.72	3.74	4.74	4.71	3.68	3.79	كجم	خيار محلي
Peppers, green, local	1kg	6.53	6.95	6.11	7.33	6.58	6.09	6.13	كجم	فلفل أخضر بارد محلي
Chili, green, local	1kg	7.48	7.95	7.01	8.11	7.78	7.15	6.88	كجم	فلفل أخضر حار محلي
Lettuce, local	1kg	5.04	5.84	4.24	6.00	5.69	4.48	4.00	كجم	خس محلي

(*) Has been modified for the specification of the item

(*) يوجد تعديل لمواصفة البند

متوسطات الأسعار الربعية والنصف سنوية والسنوية لجميع المدن (عام ٢٠١٠)
Quarterly ,semi-annual and annual average prices for all cities (2010)

Table 3-1 (3)

جدول ١-٣ (٣)

Item	Unit	Average 2010 المتوسط							الوحدة	البند
		السني Annual	النصف الثاني Second Half	النصف الأول First Half	الربع الرابع Fourth Quarter	الربع الثالث Third Quarter	الربع الثاني Second Quarter	الربع الأول First Quarter		
Food commodities السلع الغذائية										
WaterCress, local	Bundle	0.96	0.99	0.94	0.97	1.01	0.93	0.94	حزمة	جرير محلي
Onion, local	1kg	2.83	3.04	2.63	3.27	2.80	2.67	2.60	كجم	بصل مدور محلي
Onion, imported	1kg	3.19	3.38	2.99	3.59	3.17	3.02	2.97	كجم	بصل مدور مستورد
Beans, Medammes (Hadaeq California)	Pack	2.89	2.95	2.82	2.93	2.97	2.92	2.72	علبة	فول مدمس (حداق كاليفورنيا)
Tomatoes, Paste, local (Saudia	135gm	1.39	1.42	1.36	1.43	1.41	1.36	1.37	جم ١٣٥	صلصة طماطم محلي (السعودية)
Lentils	1kg	9.96	9.83	10.09	9.75	9.90	9.97	10.20	كجم	عدس
Potatoes, medium, local	1kg	3.05	3.54	2.56	3.85	3.24	2.54	2.57	كجم	بطاطس وسط محلي
Carrots, local	1kg	3.78	4.24	3.32	4.26	4.21	3.35	3.29	كجم	جزر محلي
Fig, local	1kg	11.83	12.82	10.85	13.31	12.32	10.94	10.75	كجم	تسين محلي
Plums	1kg	11.91	11.29	12.52	11.50	11.08	12.03	13.00	كجم	برقوق / بخاري تركي
Banana, Philippines Alsharbatli	1kg	4.56	4.58	4.55	4.49	4.66	4.57	4.52	كجم	موز الشربتي الفلبين
Apples, red, American	1kg	6.85	6.84	6.87	6.90	6.78	6.97	6.76	كجم	تفاح أحمر أمريكي
Apples, Yellow, Iranian	1kg	6.26	6.39	6.12	6.30	6.48	6.26	5.98	كجم	تفاح أصفر إيراني
Grapes, local	1kg	9.65	8.78	10.52	9.41	8.15	9.74	11.29	كجم	عنب محلي
Grapes, Lebanese	1kg	11.00	10.94	11.05	10.98	10.90	11.63	10.48	كجم	عنب لبناني
Orange, Abu Sorra Egyptian	1kg	5.22	5.50	4.94	5.49	5.50	5.53	4.36	كجم	برتقال أبو صرة مصري
Mandarin, Pakistani	1kg	6.38	7.18	5.58	7.32	7.04	5.78	5.38	كجم	يوسفي باكستاني
Watermelon, local	1kg	1.89	1.62	2.16	1.70	1.53	1.99	2.33	كجم	حجرب (بطيخ) محلي
Melon, local	1kg	3.34	3.01	3.67	3.20	2.83	3.14	4.20	كجم	شمسام محلي
Pears, Medium, Lebanese	1kg	9.65	9.87	9.43	10.22	9.52	9.39	9.47	كجم	كمثرى وسط لبناني
Dates, Rotab	1kg	12.75	12.06	13.45	12.32	11.80	13.53	13.37	كجم	تمر (رطب)
Peach, Lebanese	1kg	11.31	10.72	11.90	11.11	10.33	10.61	13.18	كجم	خوخ لبناني
Pomegranates, Indian	1kg	11.64	10.52	12.77	9.24	11.79	14.15	11.39	كجم	رمان هندي
Lemon, medium, Africa	1kg	6.36	6.66	6.06	6.60	6.71	6.31	5.81	كجم	ليمون وسط أفريقي
Mango, Pakistani	1kg	10.88	11.43	10.34	12.51	10.34	9.03	11.66	كجم	منجا باكستاني

(*) Has been modified for the specification of the item

(*) يوجد تعديل لمواصفة البند

متوسطات الأسعار الربعية والنصف سنوية والسنوية لجميع المدن (عام ٢٠١٠)
Quarterly ,semi-annual and annual average prices for all cities (2010)

Table 3-1 (4)

جدول ١-٣ (٤)

Item	Unit	Average 2010 المتوسط							الوحدة	البند
		السنوي Annual	النصف الثاني Second Half	النصف الأول First Half	الربع الرابع Fourth Quarter	الربع الثالث Third Quarter	الربع الثاني Second Quarter	الربع الأول First Quarter		
Food commodities السلع الغذائية										
Dates, (Maknoz, Khilas)	1kg	16.05	16.13	15.97	15.95	16.31	15.95	16.00	كجم	تمر (مكنوز) إخلاص
Olives, black, Spanish	1kg	14.37	14.40	14.34	14.26	14.55	14.28	14.40	كجم	زيتون أسود أسباني
Sugar, soft, Al Ossra	10kg	33.14	34.26	32.02	36.91	31.61	29.81	34.23	كجم	سكر ناعم (الاسرة)
Honey, imported (Langilies)	1kg	47.28	48.12	46.43	48.69	47.56	46.75	46.11	كجم	عسل نحل مستورد (لانجليز)
Tea, black, loose	1.2 kg	33.19	33.35	32.71 *	33.69	33.01	32.71 *	—	كجم	شاي أسود فرط (ربيع)
Coffee beans, Hrari	1kg	25.34	25.39	25.29	25.47	25.30	25.09	25.48	كجم	بن حب - هرري
Coffee beans, Loqmati	1kg	19.69	19.89	19.50	20.06	19.71	19.43	19.57	كجم	بن حب - لقمتي
Coffee, instant, (Nescafé)	100gm	16.61	16.45	16.78	16.25	16.65	16.75	16.81	جم	قهوة سريعة التحضير (نيسكافيه)
Cardamom, American	1kg	122.01	127.76	116.25	128.25	127.28	121.56	110.95	كجم	هيل أمريكي
Cardomom, Indian	1kg	129.92	135.58	124.27	134.86	136.29	127.83	120.71	كجم	هيل هندي
Soft Drinks	Pack	1.50	1.50	1.50	1.50	1.50	1.50	1.50	علبة	مشروبات غازية محلي
Water, Healthy	1.5L	1.82	1.88	1.77	1.89	1.88	1.82	1.72	لتر	مياه صحية
Juice, orange, canned local (Jordanian)	Pack	1.00	1.00	1.00	1.00	1.00	1.00	1.00	علبة	عصير برتقال مغلب محلي (راني)
Non-food goods السلع غير الغذائية										
Cigarettes, Marlboro	Pack	7.00	7.00	7.00	7.00	7.00	7.00	7.00	علبة	سجائر مالبورو
Men summer dress (Al Aseel)	thope	75.62	75.66	75.58	75.54	75.77	75.42	75.75	ثوب	ثوب صيفي رجالي (الأصيل)
Shemagh, (Al Bassam, mark 14)	shemagh	94.44	94.71	94.17	94.90	94.52	94.24	94.11	شماغ	شماغ (البسام) بصمة ١٤
Egal, Syrian	Egal	22.81	23.13	22.49	23.13	23.13	22.65	22.34	عقال	عقال سوري
Shirt, internal, half sleeve (Al Aseel)	shirt	8.67	9.05	8.29	9.31	8.80	8.28	8.30	فانلة	فانلة داخلية نصف كم (الأصيل)
Men's long trousers, (Al Aseel)	trousers	12.40	12.96	11.83	13.41	12.51	11.82	11.84	سروال	سروال طويل رجالي (الأصيل)
Women's Mantle National	abayah	86.34	87.43	85.26	86.68	88.17	86.65	83.87	عباءة	عباءة نسائية
Headdress, National	veil	20.71	20.99	20.44	20.86	21.12	21.22	19.65	شيلة	شيلة (طرحة)
Coal, local	1kg	5.61	5.52	5.70	5.46	5.59	5.51	5.90	كجم	فحم
Soap, powder for clothes (Tide)	120 gm	1.49	1.49	1.50 *	1.50	1.49	1.50 *	—	جم	صابون بودرة للملابس (تايد)
Soap, liquid for utensils (Fairy)	1L	10.55	10.62	10.48	10.66	10.59	10.52	10.44	لتر	صابون سائل للأواني (فيري)
Bleach for Clothes (Clorox)	Gallon	11.52	11.58	11.47	11.62	11.53	11.46	11.48	جالون	دواء غسيل (مبيض ملابس) كلوركس

(*) Has been modified for the specification of the item

(*) يوجد تعديل لمواصفة البند

متوسطات الأسعار الربعية والنصف سنوية والسنوية لجميع المدن (عام ٢٠١٠)
Quarterly ,semi-annual and annual average prices for all cities (2010)

Table 3-1 (5)

جدول ١-٣ (٥)

Item	Unit	Average 2010 المتوسط							الوحدة	البند
		السنوي Annual	النصف الثاني Second Half	النصف الأول First Half	الربع الرابع Fourth Quarter	الربع الثالث Third Quarter	الربع الثاني Second Quarter	الربع الأول First Quarter		
Non-food goods السلع غير الغذائية										
Tissue paper, local (Fine)	Pack	2.20	2.24	2.16	2.26	2.23	2.17	2.14	علبة	مناديل ورق محلي(فاين)
Children diaper, local (Pampers)	Size 5	51.04	51.03	51.06	51.25	50.81	50.95	51.18	عبوة مقاس هـ	حفاظ أطفال محلية(بامبرز)
Insecticide, spray (Reid)	Packag	6.90	6.94	6.86	7.02	6.86	6.92	6.80	عبوة	مبيد حشرات بخاخ(ريد)
Services الخدمات										
Laundry's expenses of cleaning and ironing clothes	Service	2.98	2.98	2.98	2.98	2.98	3.02	2.94	خدمة	نفقات تنظيف وكوي الملابس بالمغسلة
Sewing for men and boys	Garment	59.72	60.28	59.15	60.94	59.63	59.35	58.95	تفصيل ثوب	خياطة للرجال والأولاد
Sewing for women and girls	Garment	39.67	39.75	39.44 *	38.93	40.57	39.44 *	—	تفصيل ثوب	خياطة للنساء البنات
Revealed a general practitioner	Visit	37.35	37.80	36.91	37.91	37.68	37.40	36.41	زيارة	كشف طبيب عام
Revealed a dentist	Visit	120.19	121.07	119.31	120.92	121.21	121.50	117.13	زيارة	كشف طبيب اسنان
Detection pediatrician	Visit	57.15	57.85	56.45	57.86	57.84	57.83	55.06	زيارة	كشف طبيب اطفال
Fix a car (mechanics)	Repair Cost	89.10	89.69	88.52	89.96	89.42	89.58	87.45	اجرة اصلاح	اصلاح سيارة (ميكانيكا)
Oil change	Cost	67.78	68.61	66.95	69.44	67.79	66.43	67.47	تكلفة	تغير زيت
The expenses of parties and weddings	Cost	10300.84	10768.82	9832.86	10510.75	11026.88	9956.99	9708.74	تكلفة	نفقات الحفلات والافراح
The cost of cooking the sacrificial	Cost	195.81	196.99	194.64	195.99	197.98	196.47	192.82	تكلفة	تكلفة طبخ الذبيحة
Furnished apartment	Cost	232.15	239.69	224.61	229.25	250.12	226.41	222.81	تكلفة	شقه مفروشه
Hotel accommodation	One-Room Fees	458.65	468.09	449.20	474.24	461.95	473.32	425.09	اجرة غرفة واحدة	اقامة بالفنادق
Hairdresser for men and boys	Hairdresse Fees	12.11	12.26	11.96	12.25	12.27	11.97	11.96	اجرة حلاقة	حلاقه للرجال والاولاد
Second:Intermediate consumption goods ثانيا : سلع الاستهلاك الوسيط										
Feed and livestock الأعلاف والحيوانات الحية										
Barley, imported	50kg	38.54	44.22	32.86	51.21	37.23	33.05	32.66	كيس ٥٠ كجم	شعير مستورد
Sheep, Najdi	1shep	1090.39	1121.44	1059.33	1137.35	1105.54	1061.25	1057.40	خروف	غنم نجدى
Sheep, Naemi	1shep	1083.44	1113.72	1053.16	1136.52	1090.91	1045.60	1060.71	خروف	غنم نعيمى
Sheep, Australian	1shep	660.76	682.27	639.24	697.44	667.11	642.59	635.89	خروف	غنم استرا لى
Sheep, Barbari	1shep	402.53	421.42	383.64	428.21	414.64	385.56	381.72	خروف	غنم بربري
Sheep,Soakny	1shep	808.96	819.14	778.41 *	812.55	825.74	778.41 *	—	خروف	غنم سواكنى
Sheep, Bohooves	1shep	958.73	991.08	861.67 *	1009.62	972.54	861.67 *	—	خروف	غنم حري

(*) Has been modified for the specification of the item

(*) يوجد تعديل لمواصفة البند

متوسطات الأسعار الربعية والنصف سنوية والسنوية لجميع المدن (عام ٢٠١٠)
Quarterly ,semi-annual and annual average prices for all cities (2010)

Table 3-1 (6)

جدول ١-٣ (٦)

Item	Unit	Average 2010 المتوسط							الوحدة	البند
		السنوي Annual	النصف الثاني Second Half	النصف الأول First Half	الربع الرابع Fourth Quarter	الربع الثالث Third Quarter	الربع الثاني Second Quarter	الربع الأول First Quarter		
Constructional goods السلع الأثمانية										
Reinforcing iron, 6mm national	Ton	3831.89	3965.82	3697.97	3943.14	3988.50	3973.58	3422.35	طن	حديد تسليح ٦م وطني
Reinforcing iron, 8mm national	Ton	2955.97	3181.43	2730.50	3181.68	3181.17	3069.24	2391.76	طن	حديد تسليح ٨م وطني
Reinforcing iron, 10mm national	Ton	2915.60	3141.19	2690.01	3141.32	3141.06	3026.97	2353.05	طن	حديد تسليح ١٠م وطني
Reinforcing iron, 12mm national	Ton	2746.52	2962.99	2530.05	2963.22	2962.77	2862.29	2197.82	طن	حديد تسليح ١٢م وطني
Reinforcing iron, 14mm national	Ton	2724.66	2941.68	2507.64	2942.11	2941.25	2840.50	2174.79	طن	حديد تسليح ١٤م وطني
Reinforcing iron, 16mm national	Ton	2715.54	2931.61	2499.47	2931.94	2931.28	2832.50	2166.44	طن	حديد تسليح ١٦م وطني
Reinforcing iron, 18mm national	Ton	2715.31	2931.49	2499.13	2932.08	2930.90	2828.05	2170.20	طن	حديد تسليح ١٨م وطني
Iron-binding cables Chinese	10Kg	42.60	42.61	42.55 *	42.63	42.60	42.55 *	—	١٠ كجم	كوابل ربط الحديد صيني
Cement, black, National	50kg	13.89	13.90	13.88	13.86	13.94	13.95	13.81	كيس ٥٠ كجم	إسمنت أسود وطني
Cement, white, National	50kg	33.17	33.61	32.73	33.78	33.44	32.87	32.59	كيس ٥٠ كجم	إسمنت أبيض وطني
Block, black, 15cm	1000Blocks	1513.70	1526.40	1500.99	1527.06	1525.74	1511.21	1490.77	١٠٠٠ بلكه	بلوك أسود مقاس ١٥سم
Block, black, 20cm	1000Blocks	1624.40	1636.26	1612.54	1636.02	1636.50	1623.09	1602.00	١٠٠٠ بلكه	بلوك أسود مقاس ٢٠سم
Marble tiles, National	2m	17.99	18.31	17.67	18.49	18.13	17.80	17.55	٢م	بلاط كسر رخام بلدي
Wood, Chilian	3m	1126.58	1100.96	1152.19	1099.00	1102.92	1113.12	1191.26	٣م	خشب تشيلي
Wood, Romanian	3m	1088.29	1084.82	1091.77	1078.51	1091.12	1100.84	1082.70	٣م	خشب روماني
Wood, Teak, African	3m	3855.17	3858.66	3851.67	3834.08	3883.25	3814.00	3889.34	٣م	خشب تيك أفريقي
Wood, Ablakash Indonesian	3m	1870.66	1885.11	1856.20	1889.26	1880.96	1869.44	1842.97	٣م	خشب أبلاكاش إندونيسي
Electrical wires, 2.5mm national	m	0.94	0.92	0.96	0.91	0.93	0.98	0.95	متر	أسلاك كهربائية ٢,٥م وطني
Electrical wires, 4mm national	m	1.37	1.35	1.39	1.33	1.38	1.42	1.37	متر	أسلاك كهربائية ٤م وطني
Electrical wires, 6mm national	m	2.08	2.07	2.10	2.06	2.08	2.13	2.06	متر	أسلاك كهربائية ٦م وطني
Electrical cables, 10mm national	m	13.90	13.98	13.82	14.11	13.86	13.89	13.75	متر	كوابل كهربائية ١٠م وطني
Electrical cables, 25mm national	m	30.87	31.23	30.51	31.81	30.65	31.09	29.94	متر	كوابل كهربائية ٢٥م وطني
Electrical cables, 35mm national	m	39.88	40.21	39.56	40.88	39.53	40.15	38.97	متر	كوابل كهربائية ٣٥م وطني
Electrical cables, 50mm national	m	53.91	54.32	53.49	55.11	53.54	54.27	52.71	متر	كوابل كهربائية ٥٠م وطني
Electrical cables,70mm national	m	80.40	80.67	80.12	82.12	79.22	81.23	79.01	متر	كوابل كهربائية ٧٠م وطني

(*) Has been modified for the specification of the item

(*) يوجد تعديل لمواصفة البند

متوسطات الأسعار الربعية والنصف سنوية والسنوية لجميع المدن (عام ٢٠١٠)
Quarterly ,semi-annual and annual average prices for all cities (2010)

Table 3-1 (7)

جدول ١-٣ (٧)

Item	Unit	Average 2010 المتوسط							الوحدة	البند
		السنوي Annual	النصف الثاني Second Half	النصف الأول First Half	الربع الرابع Fourth Quarter	الربع الثالث Third Quarter	الربع الثاني Second Quarter	الربع الأول First Quarter		
Constructional goods السلع الإنشائية										
Electrical cables, 95mm national	m	109.26	110.75	107.77	112.39	109.12	108.74	106.80	متر	كابل كهربائية ٩٥م وطني
Electrical cables, 120mm national	m	139.64	141.10	138.19	143.45	138.74	139.83	136.54	متر	كابل كهربائية ١٢٠م وطني
Electrical cables, 300mm national	m	342.61	346.52	338.70	355.70	337.34	346.85	330.55	متر	كابل كهربائية ٣٠٠م وطني
Sand, soft, white	3m	48.25	49.73	46.78	48.84	50.62	48.51	45.05	٣م	رمل ناعم ابيض
Mixed Sand (sand and pebble)	3m	41.30	42.11	40.48	41.94	42.29	41.41	39.54	٣م	مخلوط (رمل و بحص)
Red Sand	3m	21.71	22.76	20.67	22.64	22.88	22.16	19.18	٣م	رمل احمر
Resistant Concrete 350 K	3m	202.82	203.06	202.58	203.05	203.07	202.58	202.58	٣م	خرسانة مقاوم ٣٥٠ك
Resistant Concrete 250 K	3m	182.48	182.74	182.22	182.64	182.85	182.35	182.10	٣م	خرسانة مقاوم ٢٥٠ك
Normal Concrete 350 K	3m	193.69	194.16	193.22	194.26	194.06	193.42	193.02	٣م	خرسانة عادي ٣٥٠ك
Normal Concrete 250 K	3m	174.05	174.48	173.63	174.50	174.47	173.83	173.42	٣م	خرسانة عادي ٢٥٠ك
National Gypsum	40 kg	11.63	11.62	11.63	11.64	11.61	11.61	11.65	كيس ٤٠ كجم	جبس وطني
Aluminum (Saudi, Arch side)	5.8 m	61.35	61.16	61.91 *	61.49	60.83	61.91 *	—	٥.٨ م	ألمنيوم (حلق جنب سعودي)

(*) Has been modified for the specification of the item

(*) يوجد تعديل لمواصفة البند

متوسطات الأسعار الشهرية لجميع المدن (عام ٢٠١٠)
Monthly Average prices for All cities (2010)

Table 4-1 (1)

جدول ٤-١ (١)

البنء ITEM	الوءءة Unit	يناير Jan	فبرابر Feb	مارس Mar	أبريل Apr	مايو May	يونية Jun	يولية Jul	أغسطس Aug	سبءمر Sep	أءءوبر Oct	نوفمبر Nov	ءيسمبر Dec	الءنوسء السنوي Annual AVG
أولا : سلء الاسءءهك النهائي														
السلء الءذائية														
Food commodities														
ءقبق قمء مءلى اسمر(صوامع الءلال) (Wheat flour, local, brown)(Grain Silos	١كءم 1kg	2.16	2.19	2.05	2.10	2.01	2.06	2.09	2.08	2.07	2.09	2.05	2.13	2.09
ءقبق قمء مءلى أبيض(صوامع الءلال) (Wheat flour, local,white)(Grain Silos	٢كءم 2kg	2.86	2.82	2.81	2.85	2.68	2.76	2.72	2.81	2.73	2.78	2.82	2.81	2.79
أرز بسمءى أبيض هءءى(المهءءب) Rice, Basmati, White Indian (Al	١٠كءم 10kg	77.60	77.74	77.54	76.42	76.89	76.94	76.65	76.30	76.29	76.14	76.36	76.07	76.75
أرز مزة هءءى (أبو كاس) (Rice, Maza Indian(Abu Kas	١٠كءم 10kg	61.87	62.13	61.66	61.21	61.27	61.21	60.37	58.23	57.52	56.96	56.79	56.53	59.65
شعيرة بئر فءءو Sheariya, Perfetto	عبوء ٢٥٠ جم 250gm	4.84	4.87	4.86	4.79	4.80	4.72	4.65	4.57	4.60	4.58	4.58	4.62	4.71
مءرنة بئر فءءو مءلى Macaroni, Perfetto,, Local	عبوء ٥٠٠ جم 500gm	5.49	5.45	5.46	5.39	5.33	4.89	4.87	4.74	4.71	4.72	4.69	4.77	5.04
شوربة علب شوفان (Soup of Oats, canned (Quaker	عبوء ٥٠٠ جم 500gm	7.60	7.69	7.68	7.69	7.67	7.72	7.78	7.56	7.67	7.75	7.81	7.86	7.71
ءبء أبيض مءروء Bread, white	٤ أرءفة 4loaves	1.00	1.00	1.00	1.00	1.00	1.00	1.00	1.00	1.00	1.00	1.00	1.00	1.00
لءم بقر طازء Cattle Meat, fresh	١كءم 1kg	28.87	28.80	29.10	29.29	29.43	29.67	29.95	31.76	31.68	33.01	33.69	33.42	30.72
لءم ضأن طازء Sheep Meat, fresh	١كءم 1kg	36.71	37.87	37.93	37.97	38.28	38.67	39.08	40.17	40.50	41.30	41.79	42.18	39.37
لءم جمء طازء Camel Meat, fresh	١كءم 1kg	32.23	32.14	31.73	32.06	32.17	32.22	32.61	33.83	34.08	34.40	34.38	34.70	33.05
لءم ضأن مءرء مءسءوء Sheep Meat, cooled imported	١كءم 1kg	31.73	32.09	32.75	32.23	33.22	33.31	33.00	32.93	33.19	33.49	33.88	34.18	33.00
ءءاء طازء مءلى(فقءة) (Chicken, fresh, local (Faqlh	٩٠٠جم 900gm	10.61	10.66	10.79	10.60	10.77	10.93	11.26	11.45	11.38	11.58	11.67	11.77	11.12
ءءاء مءءء مءلى(الوءنءة) (Chicken, frozen, local (Al wataniya	٩٠٠جم 900gm	9.68	9.68	9.66	9.86	9.87	9.97	10.01	10.07	10.14	10.38	10.51	11.03	10.07
ءءاء مءءء مءسءوء(ءو) (Chicken, frozen imported (Doux	٩٠٠جم 900gm	9.27	9.35	9.46	9.47	9.44	9.53	9.51	9.67	10.07	10.61	10.89	11.29	9.88
سمك طازء كءءء (Fish, fresh, (Kanaad	١كءم 1kg	35.93	34.88	35.36	35.33	34.70	35.92	37.09	37.32	37.77	36.45	37.08	37.63	36.29
سمك طازء ءامور (Fish, fresh, (Hamour	١كءم 1kg	28.90	28.11	28.77	28.76	29.33	29.94	32.49	31.74	31.50	31.81	31.42	31.81	30.38
روءبان طازء مءشر Shrimp, peeled, fresh	١كءم 1kg	45.82	45.94	44.26	44.94	54.51	55.31	54.82	52.62	51.48	53.42	54.61	54.95	51.06
ءلب طازء مءلى(المراءى) (Milk, fresh, local (Al Maraai	لءر 1L	4.00	4.00	4.00	4.00	4.00	4.00	4.00	4.00	4.00	4.00	4.00	4.00	4.00
ءلب سائل مءلب(بونى) (Milk, Liquid, Canned (Boni	١٧٠جم 170gm	1.95	1.96	1.96	1.94	1.99	1.96	1.96	1.96	1.97	1.96	1.98	1.98	1.96
ءلب بوءرة مءلب(نءءو) (Milk, Powder, canned (Nido	١,٨كءم 1.8kg	52.40	52.21	52.06	52.05	52.15	52.31	52.74	53.26	52.97	53.62	53.49	53.70	52.75
ءلب أءفال ءءءءى الولاءة(سمءلاك١) (Milk, Newborn Babies (Similac ١(٤٠٠جم 400 gm	26.12	26.71	26.88	26.46	26.85	27.24	27.08	27.63	28.25	28.36	28.39	28.39	27.36
لبن طازء مءلى(الصافى) (Milk, fresh, local (Al Saffi	لءر 1L	4.00	4.00	4.00	4.00	4.00	4.00	4.00	4.00	4.00	4.00	4.00	4.00	4.00

(*) Has been modified for the specification of the item

(*) بوءء ءءءل لمواصفة البنء

متوسطات الأسعار الشهرية لجميع المدن (عام ٢٠١٠)
Monthly Average prices for All cities (2010)

Table 4-1 (2)

جدول ٤-١ (٢)

المتوسط السنوي Annual AVG	ديسمبر Dec	نوفمبر Nov	أكتوبر Oct	سبتمبر Sep	أغسطس Aug	يوليه Jul	يونيه Jun	مايو May	أبريل Apr	مارس Mar	فبراير Feb	يناير Jan	الوحدة Unit	البند ITEM
السلع الغذائية														
1.00	1.00	1.00	1.00	1.00	1.00	1.00	1.00	1.00	1.00	1.00	1.00	1.00	عبوة ١٧٠ جم 170gm	لين زبادي - روب (الصافي) (Yoghurt, (Al Saffi
4.26	4.29	4.33	4.30	4.31	4.28	4.24	4.24	4.28	4.23	4.26	4.25	4.18	عبوة ١٥٥ جم 155 gm	قشمة التاج (Cream, (Al Tag
4.59	4.72	4.74	4.69	4.67	4.69	4.62	4.62	4.62	4.43	4.49	4.42	4.40	١١٣ جم 113gm	جين شيدر علب (كرفت) Cheese, Canned, Schieder (Kraft
5.04	5.02	5.00	5.01	5.11	5.02	5.01	4.97	5.02	5.05	5.07	5.07	5.12	١٤٠ جم 140gm	جين كاسات محلي (المراعي) (Cheese, Cupped, Local (Al Marrai
5.87	5.89	5.92	5.88	5.83	5.88	5.90	5.92	5.92	5.85	5.81	5.82	5.81	١٤٠ جم 140gm	جين كاسات مستورد (كرفت) (Cheese, Cupped imported, (Kraft
3.51	3.52	3.51	3.50	3.51	3.50	3.51	3.49	3.52	3.50	3.51	3.51	3.51	علبة Pack	جين مثلثات (لافش كيري) (Cheese, triangles (Lavache quri
12.33	12.07	12.01	11.97	11.78	12.23	12.34	12.53	12.54	12.61	12.66	12.60	12.64	طبق plate	بيض محلي Eggs, local, medium
3.30	3.29	3.30	3.24	3.37	3.30	3.31	3.29	3.33	3.26	3.28	3.30	3.32	١٠٠ جم 100gm	زبد (لورباك) Butter, Lurpak
14.91	14.87	14.90	15.01	14.85	14.83	15.10	15.03	14.78	14.96	14.83	14.96	14.77	٥٠٠ مل 500ml	زيت زيتون مستورد (الوزير) (Olive oil, imported (Al Wazir
18.55	18.55	18.50	18.53	18.55	18.58	18.47	18.58	18.54	18.59	18.55	18.53	18.67	١,٨ لتر 1.8L	زيت ذرة (للطهي) عافية Maize oil, (cooking), Afiya
13.53	13.55	13.53	13.52	13.52	13.49	13.49	13.42	13.46	13.48	13.59	13.61	13.69	١,٨ لتر 1.8L	زيت نباتي (للطهي) العربي Vegetable oil, (frying) Al arabi
4.15	4.32	4.27	4.42	4.41	4.24	4.06	4.18	3.91	3.94	4.00	3.88	4.15	١ كجم 1kg	قرع عسلي Pumpkin
2.85	3.00	3.07	3.17	3.30	3.10	2.83	2.67	2.56	2.52	2.54	2.65	2.81	١ كجم 1kg	ملفوف أبيض Cabbage, white
0.97	0.96	0.99	1.00	1.03	1.08	0.95	0.94	0.93	0.92	0.92	0.94	0.93	حزمة Bundle	بقوننس Parsley
1.02	1.06	1.08	0.98	1.06	1.11	0.97	1.00	0.95	0.98	0.97	1.01	1.01	حزمة Bundle	سبانخ Spinach
9.36	10.68	11.17	11.22	10.07	9.16	9.05	8.66	8.19	8.99	9.28	8.81	7.05	١ كجم 1kg	فاصوليا خضراء Beans, green
4.74	5.71	6.89	8.54	5.88	4.38	3.79	3.76	3.56	3.80	3.46	3.33	3.76	١ كجم 1kg	طماطم محلي Tomatoes, local
4.80	5.67	6.47	8.22	6.03	4.39	3.86	3.87	3.74	4.00	3.73	3.68	3.97	١ كجم 1kg	طماطم مستورد Tomatoes, imported
9.36	10.90	11.22	11.43	12.23	13.47	10.61	7.94	7.38	6.99	6.68	6.74	6.69	١ كجم 1kg	ثوم صيني Garlic, Chinese
13.94	14.93	14.35	15.03	13.83	13.78	12.91	12.26	12.31	14.49	15.61	14.27	13.47	١ كجم 1kg	بامية محلي Okra, local
2.10	2.10	2.12	2.03	2.03	2.09	2.08	2.08	2.15	2.13	2.17	2.11	2.10	حزمة Bundle	ملوخية محلي Corchorus, local
3.68	3.62	3.81	4.04	4.14	4.18	3.65	3.69	3.47	3.41	3.34	3.42	3.39	١ كجم 1kg	باننجان أسود محلي Eggplants, black, local
5.30	6.18	5.78	6.87	7.01	6.63	4.77	4.12	4.17	4.38	4.97	4.44	4.31	١ كجم 1kg	كوسة محلي Zucchini, local

(*) Has been modified for the specification of the item

(*) يوجد تعديل لمواصفة البند

متوسطات الأسعار الشهرية لجميع المدن (عام ٢٠١٠)
Monthly Average prices for All cities (2010)

Table 4-1 (3)

جدول ٤-١ (٣)

المتوسط السنوي Annual AVG	ديسمبر Dec	نوفمبر Nov	أكتوبر Oct	سبتمبر Sep	أغسطس Aug	يولية Jul	يونية Jun	مايو May	أبريل Apr	مارس Mar	فبراير Feb	يناير Jan	الوحدة Unit	البند ITEM
السلع الغذائية														
4.23	5.00	4.42	4.80	5.00	5.02	4.11	3.89	3.47	3.68	4.13	3.63	3.62	كجم 1kg	خيار محلي Cucumbers, local
6.53	7.66	7.32	7.00	6.93	6.77	6.05	5.90	5.99	6.38	6.15	5.89	6.37	كجم 1kg	فلفل أخضر بارد محلي Peppers, green, local
7.48	8.50	8.07	7.77	7.94	7.95	7.45	7.32	7.07	7.05	6.87	6.72	7.04	كجم 1kg	فلفل أخضر حار محلي Chili, green, local
5.04	5.19	5.90	6.91	6.74	5.59	4.74	4.76	4.44	4.22	3.98	3.90	4.12	كجم 1kg	خس محلي Lettuce, local
0.96	0.97	0.96	0.97	1.00	1.06	0.96	0.95	0.92	0.93	0.93	0.95	0.95	حزمة Bundle	جرجير محلي WaterCress, local
2.83	3.73	3.22	2.86	2.81	2.78	2.83	2.67	2.67	2.66	2.59	2.54	2.66	كجم 1kg	بصل منور محلي Onion, local
3.19	4.05	3.41	3.29	3.20	3.23	3.06	2.94	3.00	3.11	3.01	2.91	2.99	كجم 1kg	بصل منور مستورد Onion, imported
2.89	2.95	2.94	2.91	2.95	3.01	2.96	2.94	2.94	2.87	2.86	2.70	2.61	علبة Pack	فول مدمس (حداق كاليفورنيا) Beans, Medammes (Hadaeq (California)
1.39	1.41	1.43	1.44	1.43	1.39	1.40	1.35	1.36	1.36	1.41	1.35	1.35	١٣٥ جم 135gm	صلصة طماطم محلي (السعودية) Tomatoes, Paste, local (Saudia)
9.96	9.85	9.50	9.90	9.81	9.89	10.00	10.67	9.36	9.87	10.45	10.05	10.12	كجم 1kg	عدس Lentils
3.05	3.57	3.93	4.03	3.55	3.39	2.77	2.65	2.53	2.44	2.44	2.48	2.80	كجم 1kg	بطاطس وسط محلي Potatoes, medium, local
3.78	4.06	4.28	4.44	4.47	4.36	3.80	3.67	3.20	3.17	3.19	3.20	3.49	كجم 1kg	جزر محلي Carrots, local
11.83	13.94	12.94	13.05	13.08	12.13	11.76	11.68	10.73	10.41	11.43	10.29	10.53	كجم 1kg	تين محلي Fig, local
11.91	11.64	11.69	11.19	11.51	10.98	10.75	11.46	11.90	12.74	12.80	13.07	13.14	كجم 1kg	برقوق / بخاري تركي Plums
4.56	4.41	4.46	4.61	4.85	4.80	4.34	4.39	4.54	4.78	4.62	4.39	4.56	كجم 1kg	موز الشربتي القلبي Banana, Philippines Alsharbati
6.85	7.04	6.92	6.73	6.73	6.84	6.79	6.87	6.94	7.10	6.92	6.65	6.72	كجم 1kg	تفاح أحمر أمريكي Apples, red, American
6.26	6.30	6.33	6.28	6.45	6.55	6.43	6.35	6.31	6.13	6.09	5.91	5.96	كجم 1kg	تفاح أصفر إيراني Apples, Yellow, Iranian
9.65	10.35	9.31	8.58	8.23	8.02	8.22	9.09	10.29	9.85	11.40	12.21	10.27	كجم 1kg	عنب محلي Grapes, local
11.00	11.17	11.03	10.73	11.08	10.58	11.03	11.84	11.77	11.28	11.00	11.00	9.44	كجم 1kg	عنب لبناني Grapes, Lebanese
5.22	4.83	5.27	6.38	5.78	5.41	5.31	5.98	5.54	5.08	4.47	4.13	4.47	كجم 1kg	برتقال أبو صرة مصري Orange, Abu Sorra Egyptian
6.38	6.49	7.75	7.72	7.43	6.95	6.74	6.22	5.71	5.40	5.36	5.19	5.61	كجم 1kg	يوسفي باكستاني Mandarin, Pakistani
1.89	1.95	1.73	1.43	1.50	1.51	1.58	1.67	1.78	2.52	2.50	2.39	2.11	كجم 1kg	حبسب (بطيخ) محلي Watermelon, local
3.34	3.59	3.18	2.82	2.98	2.99	2.52	2.61	3.02	3.80	4.89	4.11	3.61	كجم 1kg	شمام محلي Melon, local

(*) Has been modified for the specification of the item

(*) يوجد تعديل لمواصفة البند

متوسطات الأسعار الشهرية لجميع المدن (عام ٢٠١٠)
Monthly Average prices for All cities (2010)

Table 4-1 (4)

جدول ٤-١ (٤)

المتوسط السنوي Annual AVG	ديسمبر Dec	نوفمبر Nov	أكتوبر Oct	سبتمبر Sep	أغسطس Aug	يولية Jul	يونية Jun	مايو May	أبريل Apr	مارس Mar	فبراير Feb	يناير Jan	الوحدة Unit	البند ITEM
السلع الغذائية														
9.65	10.25	10.28	10.14	10.06	9.35	9.15	9.07	9.48	9.61	9.97	9.48	8.96	كجم 1kg	كمثرى وسط لبناني Pears, Medium, Lebanese
12.75	13.08	12.28	11.60	11.25	12.05	12.11	13.49	13.23	13.86	14.06	13.21	12.84	كجم 1kg	تمر (رطب) Dates, Rotab
11.31	12.46	10.81	10.07	10.14	10.64	10.20	10.40	9.70	11.73	12.75	13.42	13.38	كجم 1kg	خوخ لبناني Peach, Lebanese
11.64	11.53	8.59	7.61	9.87	11.20	14.30	15.01	13.98	13.47	12.94	11.46	9.77	كجم 1kg	رمان هندي Pomegranates, Indian
6.36	6.38	6.57	6.86	6.81	6.92	6.40	6.80	6.32	5.82	5.82	5.72	5.89	كجم 1kg	ليمون وسط أفريقي Lemon, medium, Africa
10.88	12.81	11.94	12.78	11.77	10.45	8.81	8.41	8.70	9.97	10.31	13.32	11.36	كجم 1kg	منجا باكستاني Mango, Pakistani
16.05	15.68	16.06	16.12	16.76	16.36	15.79	15.74	15.92	16.18	16.08	16.11	15.80	كجم 1kg	تمر (مكنوز) إخلاص Dates, (Maknoz, Khilas
14.37	13.98	14.40	14.39	14.46	14.49	14.71	14.39	14.17	14.29	14.43	14.30	14.46	كجم 1kg	زيتون أسود إسباني Olives, black, Spanish
33.14	39.16	36.97	34.59	33.07	31.56	30.21	29.07	29.61	30.75	33.74	35.27	33.69	كجم 10kg	سكر ناعم (الاسرة) Sugar, soft, Al Ossra
47.28	48.62	48.73	48.71	47.63	47.67	47.37	47.18	46.84	46.22	46.17	46.36	45.81	كجم 1kg	عسل نحل مستورد (لانجليز) (Honey, imported (Langlies
33.19	33.63	33.67	33.77	33.22	32.94	32.88	32.64	32.79	—	—	—	—	كجم 1.2 kg	شاي أسود فرط (ربيع) Tea, black, loose
25.34	25.66	25.18	25.57	25.17	24.98	25.76	25.15	24.85	25.26	25.08	25.70	25.67	كجم 1kg	بن حب - هرري Coffee beans, Hrari
19.69	19.93	20.28	19.99	19.81	19.45	19.87	19.09	19.45	19.76	19.52	19.30	19.89	كجم 1kg	بن حب - لقمتي Coffee beans, Loqmati
16.61	16.16	16.24	16.34	16.57	16.63	16.74	16.72	16.74	16.79	16.83	16.73	16.87	كجم 100gm	قهوة سريعة التحضير (نسكافيه) (Coffee, instant, (Nescafé
122.01	128.90	127.21	128.62	129.24	126.91	125.68	124.99	120.39	119.31	116.46	114.47	101.91	كجم 1kg	هيل أمريكي Cardamom, American
129.92	133.93	134.40	136.24	138.18	136.67	134.04	131.43	126.01	126.04	125.90	124.28	111.94	كجم 1kg	هيل هندي Cardomom, Indian
1.50	1.50	1.50	1.50	1.50	1.51	1.50	1.50	1.50	1.50	1.50	1.50	1.50	عليه Pack	مشروبات غازية محلي Soft Drinks
1.82	1.89	1.87	1.90	1.91	1.88	1.84	1.86	1.86	1.73	1.76	1.75	1.65	١,٥ لتر 1.5L	مياه صحية Water, Healthy
1.00	1.00	1.00	1.00	1.00	1.00	1.00	1.00	1.00	1.00	1.00	1.00	1.00	عليه Pack	عصير بر نقال معلب محلي (راني) Juice, orange, canned local (Jordanian)
السلع غير الغذائية														
7.00	7.00	7.00	7.00	7.00	7.00	7.00	7.00	7.00	7.00	7.00	7.00	7.00	عليه Pack	سجائر مالبورو Cigarettes, Marlboro
75.62	76.32	75.67	74.65	75.87	75.80	75.65	75.53	75.15	75.58	75.49	76.10	75.65	ثوب thope	ثوب صيفي رجالي (الأصيل) (Men summer dress (Al Aseel
94.44	94.79	95.18	94.74	94.74	93.73	95.09	95.07	95.16	92.50	94.90	93.70	93.71	شماغ shemagh	شماغ (البسام) بصمة ١٤ Shemagh, (Al Bassam, mark ١٤
22.81	23.23	22.79	23.36	23.69	22.78	22.92	22.74	22.62	22.58	22.30	21.78	22.93	عقال Egal	عقال سوري Egal, Syrian

(*) Has been modified for the specification of the item

(*) يوجد تعديل لمواصفة البند

متوسطات الأسعار الشهرية لجميع المدن (عام ٢٠١٠)
Monthly Average prices for All cities (2010)

Table 4-1 (5)

جدول ٤-١ (٥)

البنء ITEM	الوءة Unit	يناير Jan	فبرابر Feb	مارس Mar	أبريل Apr	مايو May	يونية Jun	يولية Jul	أغسطس Aug	سبتمبر Sep	أكتوبر Oct	نوفمبر Nov	ديسمبر Dec	المتوسط السنوي Annual AVG
السلع غير الغذائية														
فانلة داخلية نصف كم(الأصيل) (Shirt, internal, half sleeve (Al Aseel)	فانلة shirt	8.41	8.11	8.38	8.34	8.18	8.32	8.57	9.12	8.71	8.89	8.92	10.13	8.67
سروال طويل رجالي(الأصيل) (Men's long trousers, (Al Aseel)	سروال trousers	11.77	11.97	11.77	11.81	11.92	11.74	12.12	12.66	12.74	12.84	13.00	14.40	12.40
عباءة نسائية Women's Mantle National	عباءة abayah	84.08	81.67	85.85	85.83	87.10	87.02	88.16	88.53	87.83	86.94	85.97	87.15	86.34
شيلة (طرحة) Headdress, National	شيلة veil	20.00	18.77	20.17	20.76	21.61	21.29	21.31	21.15	20.90	20.89	20.73	20.97	20.71
فحم Coal, local	١ كجم 1kg	5.92	5.96	5.80	5.47	5.47	5.59	5.58	5.62	5.57	5.41	5.48	5.47	5.61
صابون بودرة للملابس(تايد) (Soap, powder for clothes (Tide	١٢٠ جم 120 gm	—	—	—	—	1.50	1.50	1.48	1.49	1.50	1.50	1.49	1.50	1.49
صابون سائل للأواني(فيري) (Soap, liquid for utensils (Fairy	١ لتر 1L	10.40	10.44	10.48	10.43	10.55	10.59	10.41	10.66	10.68	10.62	10.68	10.68	10.55
ءواء غسيل (مبيء ملابس)كلوركس (Bleach for Clothes (Clorox	جالون Gallon	11.46	11.50	11.48	11.43	11.55	11.41	11.39	11.59	11.61	11.57	11.62	11.68	11.52
مناءيل ورق محلي(فاين) Tissue paper, local (Fine	علبة Pack	2.15	2.16	2.11	2.15	2.15	2.20	2.23	2.26	2.20	2.26	2.23	2.28	2.20
ءفانء أطفال محلية(بامبرز) (Children diaper, local (Pampers	عبوة مءاس ٥ Size 5	51.43	51.25	50.85	50.96	51.27	50.61	51.50	50.54	50.37	50.67	51.14	51.94	51.04
مبيء ءشءرات باءاء(ريد) Insecticide, spray (Reid	عبوة Packag	6.83	6.72	6.85	7.01	6.84	6.90	6.88	6.81	6.90	7.14	6.99	6.95	6.90
الءءماء														
نءفءاء ءنءظف وكوي الملابس بالمءسلة Laundry's expenses of cleaning and ironing clothes	ءءمة Service	2.92	2.97	2.92	3.02	3.07	2.95	2.95	3.00	3.00	3.00	3.00	2.95	2.98
ءبائة للرجال والأولاء Sewing for men and boys	ءفءصبل ءوب Garment	58.97	58.47	59.41	59.71	59.48	58.86	59.07	60.12	59.71	60.00	61.65	61.16	59.72
ءبائة للنساء والبناء Sewing for women and girls	ءفءصبل ءوب Garment	—	—	—	—	39.62	39.25	40.06	41.05	40.61	39.11	38.97	38.72	39.67
ءشف طبب عام Revealed a general practitioner	زبارة Visit	37.75	37.11	34.38	37.96	37.61	36.65	38.03	37.83	37.18	37.66	37.98	38.09	37.35
ءشف طبب اسنان Revealed a dentist	زبارة Visit	119.53	119.17	112.68	121.65	123.38	119.47	122.53	121.98	119.13	117.37	122.43	122.96	120.19
ءشف طبب اءفال Detection pediatrician	زبارة Visit	57.39	54.41	53.39	58.29	58.64	56.55	58.46	57.71	57.37	58.37	57.75	57.48	57.15
اصءاح سبارة (مبكانبكا) (Fix a car (mechanics	اءرة اصءاح Repair Cost	86.78	89.11	86.46	89.79	88.59	90.36	89.14	88.05	91.07	90.68	90.02	89.17	89.10
ءءفر زبء Oil change	ءكفة Cost	67.28	67.10	68.03	67.18	65.85	66.25	67.13	68.26	67.99	68.92	69.33	70.06	67.78
نءفءاءءءالء والأفراء The expenses of parties and weddings	ءكفة Cost	9506.90	10040.00	9579.31	9838.71	9887.10	10145.16	11225.81	11258.07	10596.77	10338.71	10903.23	10290.32	10300.84
ءكفة طبء الذببءه The cost of cooking the sacrificial	ءكفة Cost	191.33	189.33	197.78	193.94	198.18	197.27	192.42	199.70	201.82	193.13	196.36	198.49	195.81
ءشفه مءروءه Furnished apartment	ءكفة Cost	214.31	228.54	225.58	226.19	224.88	228.17	267.20	244.94	238.24	230.83	237.62	219.29	232.15
اقامة بالفناءء Hotel accommodation	اءرة ءرفة واءة One-Room	429.96	420.52	424.79	447.88	482.59	489.48	452.53	479.98	453.35	451.27	499.56	471.88	458.65

(*) Has been modified for the specification of the item

(*) بوءء ءءءل لمواصفة البء

متوسطات الأسعار الشهرية لجميع المدن (عام ٢٠١٠)
Monthly Average prices for All cities (2010)

Table 4-1 (6)

جدول ٤-١ (٦)

المتوسط السنوي Annual AVG	ديسمبر Dec	نوفمبر Nov	أكتوبر Oct	سبتمبر Sep	أغسطس Aug	يوليه Jul	يونيه Jun	مايو May	أبريل Apr	مارس Mar	فبراير Feb	يناير Jan	الوحدة Unit	البند ITEM
Services الخدمات														
12.11	12.14	12.18	12.44	12.56	12.14	12.12	12.06	11.87	11.98	11.94	11.98	11.95	اجرة حلاقه Hairdresse Fees	حلاقه للرجال والاولاد Hairdresser for men and boys
Second: Intermediate consumption goods ثانيا : سلع الاستهلاك الوسيط														
Feed and livestock الأعلاف والحيوانات الحية														
38.54	51.66	50.74	51.23	43.33	37.11	31.27	31.45	33.03	34.68	34.36	31.96	31.67	كيس ٥٠ كجم 50kg	شعير مستورد Barley, imported
1090.39	1100.24	1193.37	1118.45	1104.00	1104.88	1107.72	1063.38	1045.57	1074.80	1066.47	1043.33	1062.40	خروف 1shep	غنم نجدى Sheep, Najdi
1083.44	1091.77	1194.20	1123.60	1083.75	1097.17	1091.80	1042.14	1035.58	1059.07	1076.79	1043.63	1061.72	خروف 1shep	غنم نعيمى Sheep, Naemi
660.76	683.57	716.37	692.38	672.94	669.20	659.18	642.05	635.35	650.37	639.75	644.30	623.62	خروف 1shep	غنم استرالى Sheep, Australian
402.53	408.55	438.91	437.17	412.35	423.92	407.64	399.37	383.87	373.43	381.27	381.81	382.09	خروف 1shep	غنم بربرى Sheep, Barbari
808.96	789.55	829.24	818.87	829.52	824.60	823.08	762.42	794.41	—	—	—	—	خروف 1shep	غنم سواكنى Sheep, Soakny
958.73	1010.85	1020.67	997.33	958.75	979.52	979.33	890.23	833.11	—	—	—	—	خروف 1shep	غنم حرى Sheep, Bohooves
Constructional goods السلع الأثمانية														
3831.89	3916.14	3951.46	3961.82	3993.55	3966.05	4005.88	4112.15	4139.26	3669.32	3492.30	3389.13	3385.64	طن Ton	حديد تسليح ٦م وطنى Reinforcing iron, ٦mm national
2955.97	3181.10	3181.84	3182.11	3181.21	3180.77	3181.55	3181.42	3186.64	2839.68	2453.57	2354.18	2367.54	طن Ton	حديد تسليح ٨م وطنى Reinforcing iron, ٨mm national
2915.60	3142.21	3140.50	3141.25	3142.82	3139.59	3140.76	3140.76	3141.24	2798.91	2414.29	2316.86	2327.98	طن Ton	حديد تسليح ١٠م وطنى Reinforcing iron, ١٠mm national
2746.52	2963.86	2963.55	2962.24	2963.35	2961.39	2963.57	2964.24	2965.53	2657.09	2262.28	2166.56	2164.62	طن Ton	حديد تسليح ١٢م وطنى Reinforcing iron, ١٢mm national
2724.66	2942.28	2941.75	2942.28	2941.79	2940.88	2941.08	2942.91	2945.00	2633.59	2237.97	2145.59	2140.81	طن Ton	حديد تسليح ١٤م وطنى Reinforcing iron, ١٤mm national
2715.54	2932.05	2931.70	2932.05	2931.64	2930.99	2931.22	2933.45	2935.22	2628.85	2232.66	2135.33	2131.34	طن Ton	حديد تسليح ١٦م وطنى Reinforcing iron, ١٦mm national
2715.31	2932.41	2931.73	2932.10	2931.78	2930.40	2930.52	2932.82	2935.53	2615.80	2232.99	2136.13	2141.49	طن Ton	حديد تسليح ١٨م وطنى Reinforcing iron, ١٨mm national
42.60	42.48	42.57	42.83	42.67	42.58	42.54	42.77	42.34	—	—	—	—	كجم ١٠ 10Kg	كوابل ربط الحديد صينى Iron-binding cables Chinese
13.89	13.85	13.87	13.87	13.95	13.94	13.94	13.98	13.91	13.96	13.78	13.83	13.81	كيس ٥٠ كجم 50kg	إسمنت أسود وطنى Cement, black, National
33.17	34.01	33.79	33.54	33.79	33.52	33.01	33.01	32.93	32.68	32.51	32.66	32.59	كيس ٥٠ كجم 50kg	إسمنت ابيض وطنى Cement, white, National
1513.70	1526.99	1526.55	1527.63	1523.21	1523.21	1530.80	1529.82	1512.28	1491.52	1491.58	1492.31	1488.43	١٠٠٠ بلوكه 1000Blocks	بلوك اسود مقاس ١٥سم Block, black, ١٥cm
1624.40	1635.59	1636.44	1636.02	1636.02	1633.05	1640.42	1641.30	1625.42	1602.54	1605.96	1602.68	1597.35	١٠٠٠ بلوكه 1000Blocks	بلوك اسود مقاس ٢٠سم Block, black, ٢٠cm
17.99	18.49	18.48	18.48	18.24	18.13	18.04	17.99	17.75	17.65	17.76	17.50	17.38	٢م 2m	بلاط كسر رخام بلدى Marble tiles, National

(*) Has been modified for the specification of the item

(*) يوجد تعديل لمواصفة البند

متوسطات الأسعار الشهرية لجميع المدن (عام ٢٠١٠)
Monthly Average prices for All cities (2010)

Table 4-1 (7)

جدول ٤-١ (٧)

البنء ITEM	الوءءة Unit	يناير Jan	فبرابر Feb	مارس Mar	أبريل Apr	مايو May	يونية Jun	يولية Jul	أغسطس Aug	سبءمر Sep	أءءوبر Oct	نوفمبر Nov	ءيسمبر Dec	الءوسط السنوي Annual AVG
السلع الأءشائية														
Construational goods														
ءشب ءءبلي Wood, Chilian	م ^٣ 3m	1177.25	1178.11	1218.42	1140.54	1098.81	1100.00	1103.90	1099.36	1105.50	1096.00	1108.00	1093.00	1126.58
ءشب روماني Wood, Romanian	م ^٣ 3m	1082.08	1073.33	1092.70	1109.55	1104.90	1088.06	1091.73	1090.28	1091.36	1073.21	1077.26	1085.05	1088.29
ءشب ءيك أفريقي Wood, Teak, African	م ^٣ 3m	3857.87	3781.23	4028.91	3782.25	3841.03	3818.73	3823.60	3831.96	3994.18	3836.00	3785.46	3880.77	3855.17
ءشب أبلاكش إءءونيسي Wood, Ablakash Indonesian	م ^٣ 3m	1845.34	1830.99	1852.58	1866.64	1867.28	1874.39	1877.70	1875.15	1890.04	1876.47	1890.18	1901.15	1870.66
أسلاك كهربائية ٢.٥م وطني Electrical wires, ٢.٥mm national	مءر m	0.93	0.93	0.97	1.00	0.98	0.95	0.92	0.93	0.92	0.89	0.91	0.94	0.94
أسلاك كهربائية ٤م وطني Electrical wires, ٤mm national	مءر m	1.35	1.36	1.41	1.44	1.42	1.39	1.37	1.38	1.37	1.31	1.33	1.35	1.37
أسلاك كهربائية ٦م وطني Electrical wires, ٦mm national	مءر m	2.04	2.05	2.10	2.17	2.13	2.09	2.09	2.08	2.06	2.04	2.06	2.07	2.08
كبابل كهربائية ١٠م وطني Electrical cables, ١٠mm national	مءر m	13.71	13.62	13.91	14.03	13.90	13.74	13.84	13.90	13.83	13.77	14.12	14.44	13.90
كبابل كهربائية ٢٥م وطني Electrical cables, ٢٥mm national	مءر m	29.60	30.02	30.20	31.44	31.07	30.75	30.53	30.60	30.81	30.81	32.06	32.57	30.87
كبابل كهربائية ٣٥م وطني Electrical cables, ٣٥mm national	مءر m	38.62	38.90	39.40	40.44	40.51	39.51	39.21	39.42	39.96	39.68	41.17	41.78	39.88
كبابل كهربائية ٥٠م وطني Electrical cables, ٥٠mm national	مءر m	52.06	52.72	53.36	54.88	54.21	53.72	53.38	53.21	54.01	54.06	54.85	56.42	53.91
كبابل كهربائية ٧٠م وطني Electrical cables, ٧٠mm national	مءر m	78.97	79.02	79.04	82.25	81.14	80.31	79.51	78.91	79.23	80.95	81.61	83.80	80.40
كبابل كهربائية ٩٥م وطني Electrical cables, ٩٥mm national	مءر m	104.96	107.32	108.12	110.82	108.76	106.65	109.30	108.04	110.02	110.54	112.13	114.50	109.26
كبابل كهربائية ١٢٠م وطني Electrical cables, ١٢٠mm national	مءر m	133.96	138.70	136.95	143.12	139.92	136.46	137.29	138.10	140.83	140.27	143.71	146.37	139.64
كبابل كهربائية ٣٠٠م وطني Electrical cables, ٣٠٠mm national	مءر m	328.05	330.63	332.96	352.94	347.48	340.12	336.15	335.14	340.73	349.78	357.48	359.84	342.61
رمل ناعم ابيض Sand, soft, white	م ^٣ 3m	42.10	45.04	47.99	48.68	48.40	48.45	50.47	52.53	48.85	48.79	48.95	48.76	48.25
مءلوط (رمل و بحص) (Mixed Sand (sand and pebble	م ^٣ 3m	38.29	40.39	39.96	41.97	41.73	40.54	42.86	42.08	41.92	42.14	41.96	41.72	41.30
رمل احمر Red Sand	م ^٣ 3m	18.86	19.43	19.24	20.97	21.99	23.51	23.37	22.66	22.62	22.90	23.12	21.90	21.71
ءرسانة مقاوم ٣٥٠ك Resistant Concrete ٣٥٠ K	م ^٣ 3m	203.11	202.22	202.40	201.74	202.80	203.19	203.12	203.29	202.79	202.58	203.45	203.11	202.82
ءرسانة مقاوم ٢٥٠ك Resistant Concrete ٢٥٠ K	م ^٣ 3m	182.98	181.63	181.68	181.44	182.52	183.09	182.80	183.64	182.10	181.75	183.57	182.60	182.48
ءرسانة عادي ٣٥٠ك Normal Concrete ٣٥٠ K	م ^٣ 3m	193.68	192.65	192.72	192.79	193.44	194.03	194.25	194.00	193.94	193.77	194.52	194.49	193.69
ءرسانة عادي ٢٥٠ك Normal Concrete ٢٥٠ K	م ^٣ 3m	174.37	173.26	172.64	172.90	173.90	174.69	174.39	175.05	173.96	173.70	174.99	174.80	174.05
ءبس وطني National Gypsum	كيس ٤٠ كجم 40 kg	11.67	11.59	11.70	11.55	11.60	11.69	11.59	11.57	11.68	11.71	11.60	11.60	11.63

(*) Has been modified for the specification of the item

(*) يوجد ءءءيل لمواصفة البنء

متوسطات الأسعار الشهرية لجميع المدن (عام ٢٠١٠)
Monthly Average prices for All cities (2010)

Table 4-1 (8)

جدول ٤-١ (٨)

المتوسط السنوي Annual AVG	ديسمبر Dec	نوفمبر Nov	أكتوبر Oct	سبتمبر Sep	أغسطس Aug	يوليه Jul	يونيه Jun	مايو May	أبريل Apr	مارس Mar	فبراير Feb	يناير Jan	الوحدة Unit	البند ITEM
Constructional goods														السلع الأثثانية
61.35	61.69	61.43	61.36	60.50	60.94	61.06	61.02	62.80*	—	—	—	—	٥,٨ م 5.8 m	ألومنيوم (حلق جنب سعودي) (Aluminum (Saudi, Arch side

(*) Has been modified for the specification of the item

(*) يوجد تعديل لمواصفة البند

أبرز التغيرات النسبية الشهرية

The Most Prominent Relative Changes Monthly

Table 5-1 (1)

جدول ١-٥ (١)

السلع والخدمات التي سجلت أعلى نسبة تغير خلال شهر

ديسمبر ٢٠١٠ مقارنة بشهر نوفمبر ٢٠١٠

Goods and services recorded the highest rate of change for

December 2010 comparing to November 2010

Item	نسبة تغير Percent Change	البند
أولا : سلع الاستهلاك النهائي		
First: Goods of final Consumption		
السلع الغذائية		
Food commodities		
Pomegranates, Indian	34.30	رمان هندي
Onion, imported	18.82	بصل مدور مستورد
Onion, local	15.96	بصل مدور محلي
Peach, Lebanese	15.30	خوخ لبناني
Watermelon, local	13.14	حجرب (بطيخ) محلي
السلع غير الغذائية		
Non-food goods		
(Shirt, internal, half sleeve (Al Aseel	13.57	فانلة داخلية نصف كم(الأصيل)
(Men's long trousers, (Al Aseel	10.79	سروال طويل رجالي(الأصيل)
Egal, Syrian	1.93	عقال سوري
Tissue paper, local (Fine	1.84	مناديل ورق محلي(فاين)
(Children diaper, local (Pampers	1.56	حفاظ أطفال محلية(بامبرز)
الخدمات		
Services		
The cost of cooking the sacrificial	1.08	تكلفة طبخ الذبيحة
Oil change	1.04	تغير زيت
Revealed a dentist	0.43	كشف طبيب اسنان
Revealed a general practitioner	0.28	كشف طبيب عام
ثانيا : سلع الاستهلاك الوسيط		
Second: Intermediate consumption goods		
الأعلاف والحيوانات الحية		
Feed and livestock		
Barley, imported	1.82	شعير مستورد
السلع الانشائية		
Constructional goods		
Electrical cables, ٥٠ mm national	2.86	كوابل كهربائية ٥٠ مم وطني
Electrical cables, ٧٠ mm national	2.68	كوابل كهربائية ٧٠ مم وطني
Electrical wires, ٢,٥ mm national	2.63	اسلاك كهربائية ٢,٥ مم وطني
Wood, Teak, African	2.52	خشب تيك افريقي
Electrical cables, ١٠ mm national	2.32	كوابل كهربائية ١٠ مم وطني

أبرز التغيرات النسبية الشهرية
The Most Prominent Relative Changes Monthly

Table 5-1 (2)

جدول ١-٥ (٢)

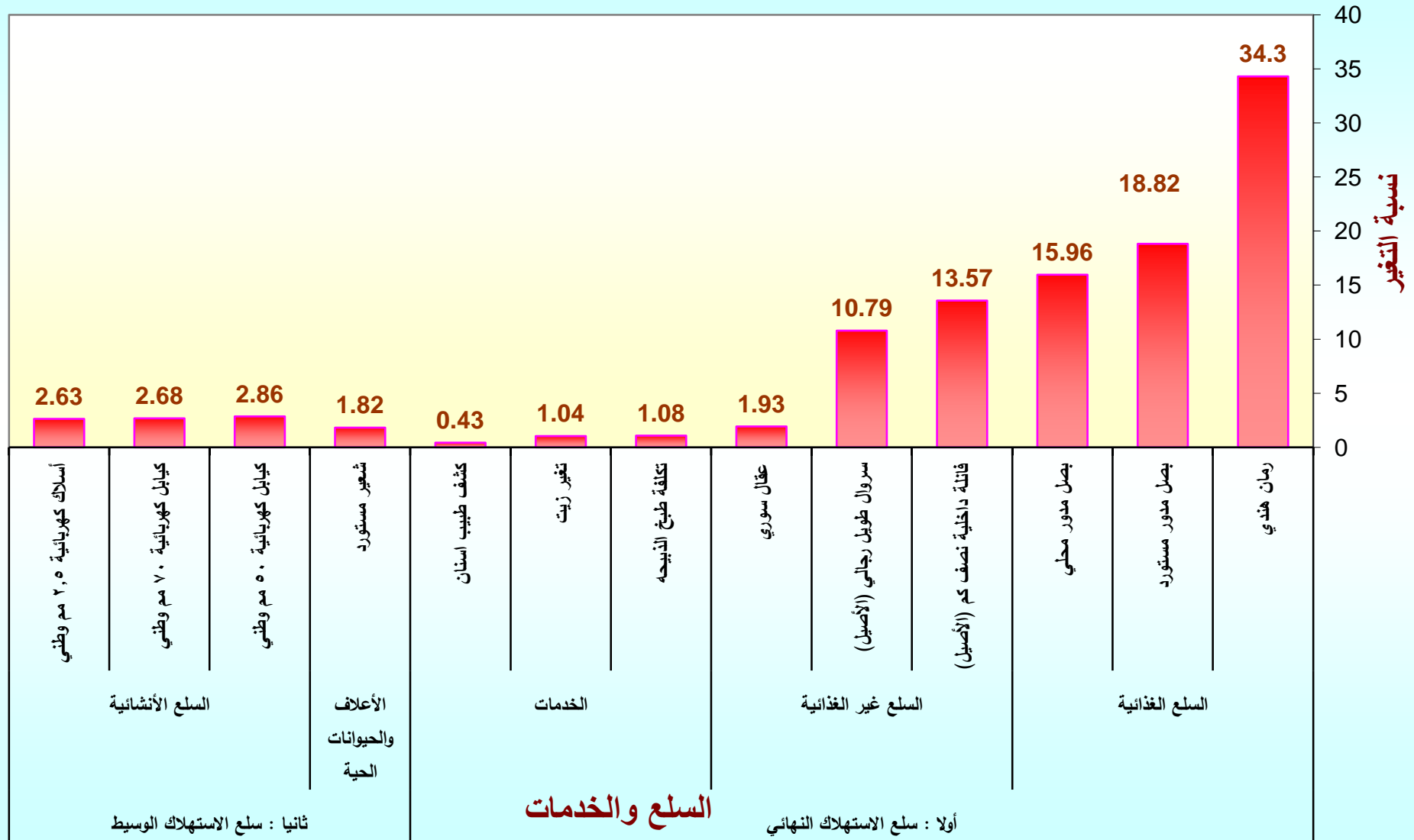
السلع والخدمات التي سجلت أدنى نسبة تغير خلال شهر

ديسمبر ٢٠١٠ مقارنة بشهر نوفمبر ٢٠١٠

Goods and services recorded the lowest rate of change for
December 2010 comparing to November 2010

Item	نسبة تغير Percent Change	البند
First: Goods of final Consumption أولاً : سلع الاستهلاك النهائي		
Food commodities السلع الغذائية		
Tomatoes, local	-17.08	طماطم محلي
Mandarin, Pakistani	-16.18	يوسفي باكستاني
Tomatoes, imported	-12.40	طماطم مستورد
Lettuce, local	-11.91	خس محلي
Potatoes, medium, local	-9.11	بطاطس وسط محلي
Non-food goods السلع غير الغذائية		
Insecticide, spray (Reid)	-0.46	مبيد حشرات بخاخ (ريد)
Shemagh, (Al Bassam, mark ١٤	-0.41	شماغ (البسام) بصفة ١٤
Coal, local	-0.11	فحم
Services الخدمات		
Furnished apartment	-7.72	شقه مفروشه
The expenses of parties and weddings	-5.62	نفقات الحفلات والافراح
Hotel accommodation	-5.54	اقامة بالفنادق
Laundry's expenses of cleaning and ironing clothes	-1.63	نفقات تنظيف وكوي الملابس بالمغسلة
(Fix a car (mechanics	-0.95	اصلاح سيارة (ميكانيكا)
Second: Intermediate consumption goods ثانياً : سلع الاستهلاك الوسيط		
Feed and livestock الأعلاف والحيوانات الحية		
Sheep, Naemi	-8.58	غنم نعيمة
Sheep, Najdi	-7.80	غنم نجدية
Sheep, Barbari	-6.92	غنم بربري
Sheep, Soakny	-4.79	غنم سواكني
Sheep, Australian	-4.58	غنم استرالي
Constructional goods السلع الإنشائية		
Red Sand	-5.26	رمل احمر
Wood, Chilian	-1.35	خشب تشيلي
Reinforcing iron, ٦mm national	-0.89	حديد تسليح ٦مم وطني
(Mixed Sand (sand and pebble	-0.57	مخلوط (رمل و حصص)
Resistant Concrete ٢٥٠ K	-0.53	خرسانة مقاوم ٢٥٠ ك

السلع والخدمات التي سجلت أعلى نسبة تغير خلال شهر ديسمبر ٢٠١٠ مقارنة بشهر نوفمبر ٢٠١٠



السلع والخدمات التي سجلت أدنى نسبة تغير خلال شهر ديسمبر ٢٠١٠ مقارنة بشهر نوفمبر ٢٠١٠

السلع والخدمات

