

**Kingdom Of Saudi Arabia**  
**Ministry Of Economy and Planning**  
**Central Department Of Statistics & Information**  
**Price Index Statistics**

المملكة العربية السعودية  
وزارة الاقتصاد والتخطيط  
مصلحة الإحصاءات العامة والمعلومات  
إحصاءات الأسعار والأرقام القياسية

نشرة الأرقام القياسية لأسعار الجملة ٢٠٠٩ م

**Bulletin Of Wholesale Price Index 2009**

# مقدمة

---

(57)

1985

1988

(160)

11481 3735 .  
<http://www.cdsi.gov.sa>  
E-mail : Info @ cdsi.gov.sa

# منهجية الرقم القياسي لأسعار الجملة

---

:

-1 التعريف :

"

"

" "

:-

$$1 - \times \frac{\times}{0} \frac{1=}{0} =$$

$$0 \times \frac{1-}{0} \frac{1=}{0}$$

:

$$" " =$$

$$" " =$$

$$"1- " = 1-$$

$$"0" = 0$$

---


$$\begin{array}{rcl}
 "0" & = & 0 \\
 " \dots\dots 1" & = & \\
 " \dots\dots 1" & = & \\
 "1- " & = & 1-
 \end{array}$$

-2 الإطار العام :

-3 أسلوب العينة :

( :

160

( :

4- توزيع الأوزان :

---

5- جمع الأسعار :

6- سنة الأساس :

	1985	
1988	(160)	(57)

7- إصدار النشرة :

## المحتويات

---

1	مقدمة
2	منهجية الرقم القياسي لأسعار الجملة
5	أهم ملامح تحركات الأرقام القياسية الجملة
الرسومات البيانية :	
7	
الجداول :	
8	-1
9	-2
11	-3
17	-4
18	-5

---

# CONTENTS

---

<b>Particulars</b>	<b>Page No.</b>
<b>Préface</b>	<b>26</b>
<b>Technical Notes</b>	<b>25</b>
<b>Tables :</b>	
<b>5) Relative Importance For Wholesale Price Index</b>	<b>18</b>
<b>4) Annual Wholesale Price Index</b>	<b>17</b>
<b>3) Wholesale Price Index (By Section, Division, Item)</b>	<b>11</b>
<b>2) Wholesale Price Index (By Section Division)</b>	<b>9</b>
<b>1) Wholesale Price Index (By section)</b>	<b>8</b>
<b>BAR CHART :</b>	
<b>1) Percent change in the Wholesale Price Index (By Section)</b>	<b>7</b>

---

---

## PREFACE

Wholesale Price Index (WPI). This index should enhance the value of the WPI to our The Central Department of Statistics and Information is pleased to present the expended user.

As before, the Center Department of Statistics will publish the WPI on a quarterly basis, shortly after the end of each quarter .The WPI covers the price movement of commodities in primary markets in the Kingdom of Saudi Arabia.

The CDSI has made a number of significant changes, which will make the index a better indicator of price changes than before. Some of these changes include:

- Reweighting the existing weights with more recent foreign trade and domestic production data,
- Expanding the item sample from 57 item s to more than160 items and,
- Increasing the number of reporters in the sample

The department would like to express its appreciation to all of the wholesalers who are cooperating with us in providing accurate and timely wholesale prices. It is only through their assistance and cooperation that this publication is possible.

We Sincerely hope the data in this publication is of value to the user. To this end, we welcome any comments or suggestion user may want to make.

**Central Department of statistics and information**  
**Price statistics Division**  
**P.O. 3735 Riyadh 11481**

**<http://www.planning.gov.sa>**  
**E-mail : [Info @ cds.gov.sa](mailto:Info@cds.gov.sa)**

---



This section provides the laspeyres formula that the CDS use to calculate Wholesale price index. It also describes some of the characteristics of the index including the universe sampling procedures, weights, etc.

The wholesale price index is a measure of average price changes for goods and services sold in the primary markets of Saudi Arabia. This index measures on “pure” price change, i. e., and the change resulting from the rise and fall of prices only. Hence, changes in prices resulting from quality differences, quantity discounts, and other factors are excluded. The index measures wholesale price changes throughout the Kingdom of Saudi Arabia.

To calculate the index, the Central Department of Static’s (CDS) use a fixed weighted, laspeyres type index. The formula is shown below :

$$I_t = \frac{\sum_{i=1}^n W_{oi} = \frac{P_{ti}}{P_{oi}}}{\sum_{i=1}^n W_{oi} = \frac{P_{t-1i}}{P_{oi}}} \times I_{t-1}$$

**Where**

- $I_t$  = Index at time period, t
- $P_t$  = Prices at time period, t
- $P_{t-1}$  = Prices at time period, t - 1
- $P_o$  = Prices at base period, o
- $W_o$  = Weight at base period, o
- t = Time period beginning from o,...,N
- i = Items from 1,...,n.
- $I_{t-1}$  = Index at time period, t -1

The universe of the WPI covers all major commercial transactions carried out in the primary markets in the Kingdome of Saudi Arabia .The universe includes transactions of domestic and imported goods crude and processed materials, and agricultural and manufactured goods. Excluded from the universe are certain transactions, such as custom-built articles, works of art, interplant and intercom any sales and goods sold at retail by producer-owned retail outlets. Government purchases, except for military goods, and sales of goods are included in the universe.

---

Transactions carried out by commercial entities are motivated by the desire to maximize profit. With an assumption of a perfectly competitive model, in the short run, firms cannot change the level of input and the technology. In addition, prices are determined by market condition, hence. Profit maximizing firm adjusts output to the given prices so long as additional revenue is greater than additional cost ( $MR > MC$ ). The resulting changes from the action of firms constitute the basis of prices index measurement. In these sense, a Wholesale price index becomes an output prices index and measures the percentage change in revenue received by the Transactions carried out by commercial entities are motivated by the desire to maximize profit. With an assumption of a perfectly competitive model, in the short production unit as a result of changes in prices.

The CDSI developed an item-sampling frame using SITC codes and import data from the CDSI Foreign Trade Division. The reporter-sampling frame was drawn from lists of Wholesalers in Riyadh, Jeddah and Dammam. The CDSI requires a minimum of three firms per item in the sample.

In the revised WPI, the decided to choose not less than 160 items from among ten SITC sections. There were some minor modifications to eliminate defense- related items and their values from the total. The CDS distributed the samples among section based on the relative weight of each section and division. When the distribution fell short of two item (see table 5 for descriptions of these items and relative weights), the CDS chose a minimum of two items.

In each section, the CDS selected division based on the value of divisions in the section. The CDS Ten selected them item samples based upon the item's relative value in the division. The items selected were further disaggregated in the field after conferring with the merchants.

The weight for the wholesale price index uses the import value of each item, division and section with adjustments for local production and defense related items.

نسبة التغير الى الربع الرابع 2008  
%Change To 4th Qtr 2008

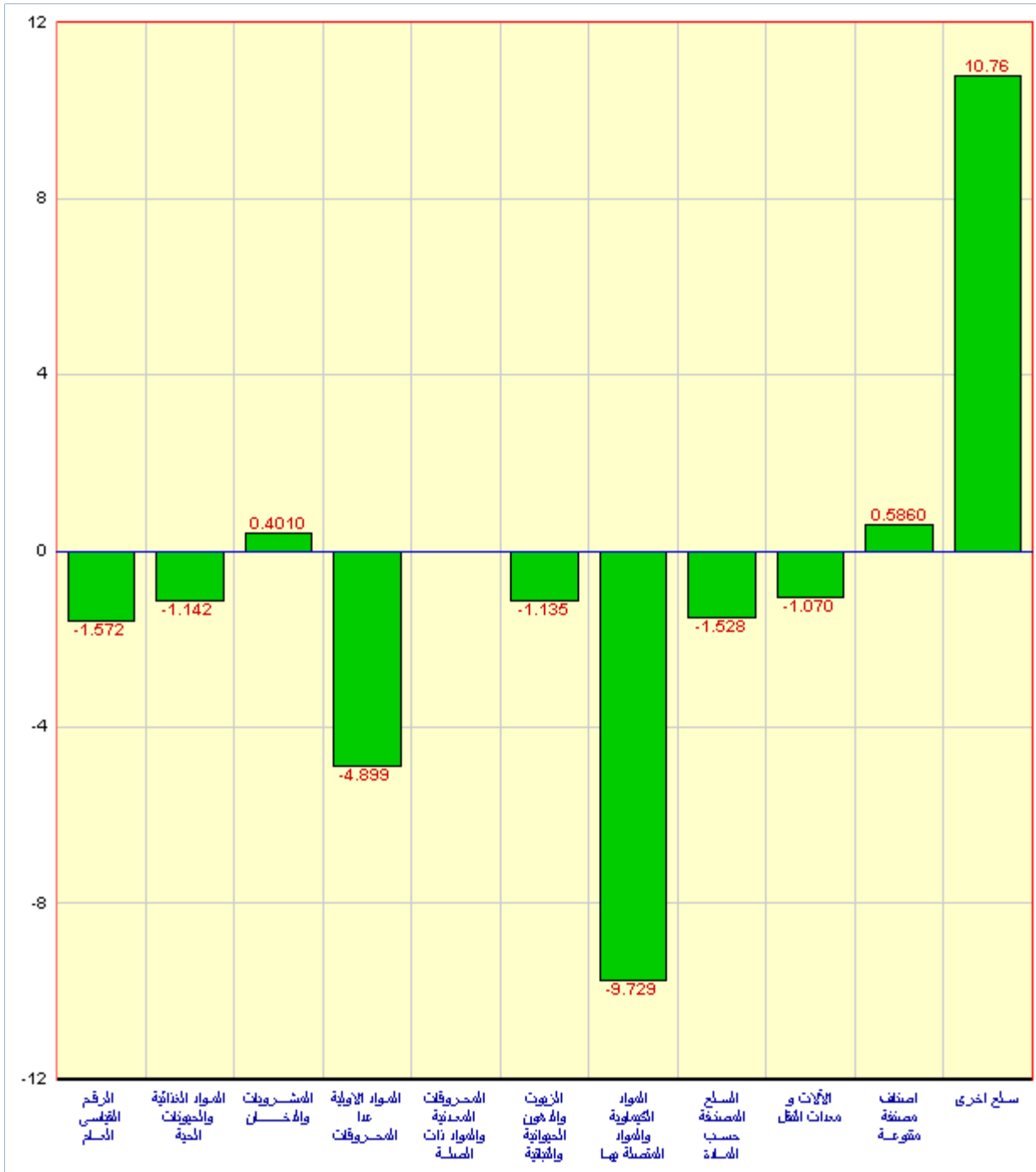


Table 1 :

(By Section)

1988 = 100

(حسب الأقسام)

سنة الأساس 1988 = 100

Description	2009	2008	2008	نسبة التغير في الربع الأول 2009 مقارنة بـ : Percent change in 1st Qtr 2009 to :		البيان
	الربع الأول 2009 1st Qtr	الربع الرابع 2008 4th Qtr	الربع الأول 2008 1st Qtr	الربع الرابع 2008 4th Qtr 2008	الربع الأول 2008 1st Qtr 2008	
GENERAL INDEX	138.4	140.6	141.9	-1.6	-2.4	الرقم القياسي العام
FOOD AND LIVE ANIMALS	161.9	163.7	156.4	-1.1	3.5	المواد الغذائية والحيوانات الحية
BEVERAGES AND TOBACCO	132.7	132.2	130.7	0.4	1.5	المشروبات والدخان
CRUDE MATERIALS	174.1	183.1	196.0	-4.9	-11.1	المواد الأولية عدا المحروقات
MINERALS AND FUELS	184.8	184.8	184.8	0.0	0.0	المحروقات المعدنية والمواد ذات الصلة
OILS AND FATS	137.6	139.2	127.0	-1.1	8.4	الزيوت والدهون الحيوانية والنباتية
CHEMICALS	123.7	137.0	186.1	-9.7	-33.5	المواد الكيماوية والمواد المتصلة بها
MANUFACTURED GOODS	134.1	136.2	134.8	-1.5	-0.5	السلع المصنفة حسب المادة
MACHINERY AND	124.8	126.2	125.6	-1.1	-0.6	الآلات و معدات النقل
MISC. MANUFACTURED	121.9	121.2	118.3	0.6	3.1	اصناف مصنفة متنوعة
OTHER COMMODITIES	182.2	164.5	186.8	10.8	-2.4	سلع اخرى

Table 2 :

(By Section and Division)

1988 = 100

(حسب الأقسام و الفصول)

سنة الأساس 1988 = 100

Description	2009	2008	2008	نسبة التغير في الربع الأول 2009 مقارنة بـ : Percent change in 1st Qtr 2009 to :		البيان
	الربع الأول	الربع الرابع	الربع الأول	الربع الرابع 2008	الربع الأول 2008	
	1st Qtr	4th Qtr	1st Qtr	4th Qtr 2008	1st Qtr 2008	
GENERAL INDEX	138.4	140.6	141.9	-1.6	-2.4	الرقم القياسى العام
FOOD AND LIVE ANIMALS	161.9	163.7	156.4	-1.1	3.5	المواد الغذائية والحيوانات الحية
LIVE ANIMALS	193.3	191.9	189.2	0.7	2.1	حيوانات حية
MEAT AND MEAT PREPAR	173.6	178.5	155.1	-2.8	11.9	لحوم ومحضرات لحوم
DAIRY PRODUCTS AND	132.4	136.9	132.9	-3.3	-0.3	منتجات البان
FISH AND CRUSTACEANS	212.4	206.6	207.7	2.8	2.2	اسماك وقشريات
CEREALS AND CEREAL	103.6	103.1	101.5	0.5	2.1	حبوب ومحضرات الحبوب
VEGETABLES AND FRUITS	192.9	198.8	185.3	-3.0	4.1	الخضروات والفواكة
SUGAR AND SUGAR	134.7	135.5	126.5	-0.6	6.4	سكر ومحضرات سكرية
COFFEE AND TEA	119.2	118.2	117.3	0.8	1.6	قهوة وشاي
ANIMAL FEED	116.9	116.7	119.9	0.2	-2.5	اعلاف وجريش
FOOD PREPARATIONS	109.5	109.5	104.1	0.0	5.2	محضرات غذائية
BEVERAGES AND TOBACCO	132.7	132.2	130.7	0.4	1.5	المشروبات والدخان
BEVERAGES	111.2	110.2	107.7	0.8	3.2	مشروبات
TOBACCO	159.0	159.0	159.0	0.0	0.0	تبغ
CRUDE MATERIALS	174.1	183.1	196.0	-4.9	-11.1	المواد الاولية عدا المحروقات
WOOD	174.1	183.1	196.0	-4.9	-11.1	أخشاب
MINERALS AND FUELS	184.8	184.8	184.8	0.0	0.0	المحروقات المعدنية والمواد ذات الصلة
PETROLEUM	194.5	194.5	194.5	0.0	0.0	المنتجات البترولية والمواد ذات الصلة
NATURAL GAS	99.7	99.7	99.7	0.0	0.0	غاز طبيعى
ELECTRIC CURRENT	200.0	200.0	200.0	0.0	0.0	الكهرباء
OILS AND FATS	137.6	139.2	127.0	-1.1	8.4	الزيوت والدهون الحيوانية والنباتية
VEGETABLE OILS AND FATS	137.6	139.2	127.0	-1.1	8.4	زيوت ودهون نباتية
CHEMICALS	123.7	137.0	186.1	-9.7	-33.5	المواد الكيماوية والمواد المتصلة بها
ORGANIC CHEMICALS	77.8	100.6	245.7	-22.6	-68.3	مواد كيماوية
INORGANIC CHEMICALS	103.6	131.7	165.1	-21.4	-37.3	غازات صناعية
DYEING, TANNING	128.2	126.8	120.8	1.0	6.1	طلاء منازل
PHARMACEUTICAL	127.7	127.7	126.9	0.0	0.6	ادوية
PERFUME AND SOAP	110.3	109.1	106.7	1.1	3.4	عطور وصابون
FERTILIZERS	149.0	161.5	184.4	-7.7	-19.2	اسمدة
POLYETHYLENE	94.3	90.9	135.7	3.7	-30.5	بولين اثيلين وكلوركس

Table 2 :

(By Section and Division)

1988 = 100

(حسب الأقسام و الفصول)

سنة الأساس 100 = 1988

Description	2009	2008	2008	نسبة التغير في الربع الأول 2009 مقارنة بـ : Percent change in 1st Qtr 2009 to :		البيان
	الربع الأول	الربع الرابع	الربع الأول	الربع الرابع 2008	الربع الأول 2008	
	1st Qtr	4th Qtr	1st Qtr	4th Qtr 2008	1st Qtr 2008	
PLASTIC CONTAINERS	154.0	151.0	139.1	2.0	10.7	أوعية بلاستيكية
CHEMICAL MATERIALS	112.6	110.6	110.9	1.8	1.6	مبيدات حشرية
<b>MANUFACTURED GOODS</b>	<b>134.1</b>	<b>136.2</b>	<b>134.8</b>	<b>-1.5</b>	<b>-0.5</b>	<b>السلع المصنفة حسب المادة</b>
RUBBER MATERIALS	123.8	115.5	114.9	7.2	7.7	منتجات مطاطية
WOOD PRODUCTS	132.2	136.9	144.9	-3.5	-8.8	منتجات أخشاب
PAPER PRODUCTS	104.9	105.0	102.5	-0.1	2.3	منتجات ورقية
TEXTILE FABRICS AND YARN	99.1	98.5	99.4	0.6	-0.3	منسوجات
NON-METALLIC MINERALS	142.8	145.6	142.7	-1.9	0.1	منتجات معدنية لافلزنية
IRON AND STEEL	163.8	166.9	172.8	-1.9	-5.2	حديد وصلب
NON-FERROUS METALS	137.1	144.0	139.3	-4.8	-1.6	الواح وصفائح معدنية
METAL	106.7	110.2	100.9	-3.2	5.8	منتجات معدنية أخرى
<b>MACHINERY AND</b>	<b>124.8</b>	<b>126.2</b>	<b>125.6</b>	<b>-1.1</b>	<b>-0.6</b>	<b>الآلات و معدات النقل</b>
GENERATORS	98.8	96.4	100.2	2.5	-1.4	الات و معدات توليد الطاقة
SPECIALIZED MACHINERY	115.9	115.9	110.2	0.0	5.2	الات خاصة
INDUSTRIAL MACHINES	110.6	111.0	109.0	-0.4	1.4	الات و معدات صناعية
OFFICE MACHINES	53.6	53.0	53.2	1.1	0.7	ادوات مكتبية
TELECOMMUNICATIONS	70.8	71.2	69.8	-0.6	1.5	معدات واجهزة لاسلكية مرئية و سمعية
ELECTRICAL MACHINERY	140.5	149.5	150.7	-6.0	-6.8	اجزاء و ادوات الات كهربائية
ROAD VEHICLES	148.5	147.7	147.3	0.6	0.8	سيارات وقطع غيارها
<b>MISC. MANUFACTURED</b>	<b>121.9</b>	<b>121.2</b>	<b>118.3</b>	<b>0.6</b>	<b>3.1</b>	<b>اصناف مصنفة متنوعة</b>
SANITARY PLUMBING AND	111.7	112.3	111.3	-0.5	0.4	احواض ومصابيح انارة
FURNITURE	73.2	73.2	73.4	0.0	-0.2	اثاث
APPAREL	106.1	103.8	104.4	2.1	1.6	ملبوسات ومستلزماتها
FOOTWEAR	87.0	87.0	87.0	0.0	0.0	احذية
SCIENTIFIC INSTRUMENTS	161.1	161.1	149.1	0.0	8.0	اجهزة طبية
PHOTOGRAPHIC	141.9	141.9	139.8	0.0	1.5	ساعات واجهزة تصوير
MISC. MANUFACTURED	163.0	162.6	154.3	0.3	5.7	سلع مصنعة أخرى
<b>OTHER COMMODITIES</b>	<b>182.2</b>	<b>164.5</b>	<b>186.8</b>	<b>10.8</b>	<b>-2.4</b>	<b>سلع أخرى</b>
ZOO ANIMALS	106.1	106.1	106.1	0.0	0.0	حيوانات حية
GOLD, BULK	184.4	166.3	189.1	10.9	-2.5	ذهب بشكل كتل

Table 3 :

(By Section and Division and Item)

(حسب الأقسام و الفصول و البنود)

1988 = 100

سنة الأساس 1988 = 100

Description	2009	2008	2008	نسبة التغير في الربع الأول 2009 مقارنة بـ : Percent change in 1st Qtr 2009 to :		البيان
	الربع الأول 2009 1st Qtr	الربع الرابع 2008 4th Qtr	الربع الأول 2008 1st Qtr	الربع الرابع 2008 4th Qtr 2008	الربع الأول 2008 1st Qtr 2008	
GENERAL INDEX	138.4	140.6	141.9	-1.6	-2.4	الرقم القياسي العام
FOOD AND LIVE ANIMALS	161.9	163.7	156.4	-1.1	3.5	المواد الغذائية والحيوانات الحية
LIVE ANIMALS	193.3	191.9	189.2	0.7	2.1	حيوانات حية
BOVINE ANIMALS	154.9	153.2	153.6	1.1	0.9	بقرة حية
LIVE SHEEP	273.5	269.8	265.8	1.3	2.9	ضأن حى
LIVE GOATS	217.7	217.7	201.4	0.0	8.1	ماعز حى
LIVE POULTRY	104.9	106.6	107.0	-1.6	-1.9	دواجن حية
MEAT AND MEAT PREPAR	173.6	178.5	155.1	-2.8	11.9	لحوم ومحضرات لحوم
FRSH/FROZ BOVINE MEAT	200.7	200.7	136.6	0.0	47.0	لحوم البقر
FRSH/FROZ SHEEP MEAT	176.7	176.5	174.3	0.1	1.4	لحم غنم
FRESH POULTRY	153.6	164.1	154.4	-6.4	-0.5	لحوم الدواجن
DAIRY PRODUCTS AND	132.4	136.9	132.9	-3.3	-0.3	منتجات البان
FRESH MILK	92.7	92.7	87.4	0.0	6.1	لبن طازج
POWDER MILK	191.2	211.4	203.5	-9.6	-6.0	حليب بودرة
CONCENTRATED MILK AND	115.1	119.2	106.2	-3.4	8.4	لبن او حليب محضر من الحليب المسحوق
BUTTER	132.9	132.9	129.0	0.0	3.0	زبد
CHEESE AND CURD	148.2	153.9	155.9	-3.7	-4.9	الاجبان وانواعها ولبن الزبادى
EGGS	137.4	138.0	136.9	-0.5	0.4	بيض
FISH AND CRUSTACEANS	212.4	206.6	207.7	2.8	2.2	اسماك وقشريات
FRESH FISH	260.6	250.1	253.8	4.2	2.7	أسماك طازجة
SHRIMP	131.5	131.7	129.7	-0.2	1.4	روبيان
CEREALS AND CEREAL	103.6	103.1	101.5	0.5	2.1	حبوب ومحضرات الحبوب
WHEAT	97.8	97.8	97.8	0.0	0.0	قمح
RICE	132.1	130.9	112.1	1.0	17.8	ارز
BARLEY	118.6	118.6	118.6	0.0	0.0	شعير
FLOUR	94.1	91.7	91.7	2.7	2.7	دقيق
PASTRY AND BISCUITS	104.9	104.9	107.6	0.0	-2.5	فطائر ويسكويت
VEGETABLES AND FRUITS	192.9	198.8	185.3	-3.0	4.1	الخضروات والفواكة
POTATOES	134.7	139.8	132.5	-3.6	1.7	بطاطس
Tomato	281.2	287.8	246.2	-2.3	14.2	طماطم مستورد
OTHER VEGETABLES	159.5	146.6	140.1	8.7	13.8	باميا
ONIONS	195.8	223.3	195.0	-12.3	0.4	بصل

Table 3 :

الجدول 3 :

(By Section and Division and Item)

(حسب الأقسام و الفصول و البنود)

1988 = 100

سنة الأساس 1988 = 100

Description	2009	2008	2008	نسبة التغير في الربع الأول 2009 مقارنة بـ : Percent change in 1st Qtr 2009 to :		البيان
	الربع الأول 2009 1st Qtr	الربع الرابع 2008 4th Qtr	الربع الأول 2008 1st Qtr	الربع الرابع 2008 4th Qtr 2008	الربع الأول 2008 1st Qtr 2008	
CUCUMBERS	119.5	192.6	124.3	-37.9	-3.8	خيار
ORANGES	116.0	125.7	120.8	-7.7	-4.0	برتقال
APPLES	128.2	133.8	122.8	-4.2	4.4	تفاح
GRAPES	213.1	213.1	208.7	0.0	2.1	عنب
DATES	109.8	114.0	106.1	-3.7	3.5	تمر طازج او جاف
MELON	311.5	311.7	312.2	-0.1	-0.2	بطيخ
ORANGE JUICE	98.1	97.7	96.8	0.4	1.4	عصير برتقال
OTHER FRUIT JUICE	96.4	96.4	95.3	0.0	1.2	عصير مشكل
SUGAR AND SUGAR	134.7	135.5	126.5	-0.6	6.4	سكر ومحضرات سكرية
SUGAR	134.7	135.5	126.5	-0.6	6.4	سكر
COFFEE AND TEA	119.2	118.2	117.3	0.8	1.6	قهوة وشاي
COFFEE BEANS	100.6	97.8	100.9	2.8	-0.3	بن
TEA	130.5	131.0	127.4	-0.4	2.5	شاي
ANIMAL FEED	116.9	116.7	119.9	0.2	-2.5	اعلاف وجريش
FODDER	141.0	140.6	148.6	0.3	-5.1	اعلاف
BRAN	103.0	103.0	103.1	0.0	-0.1	جريش
FOOD PREPARATIONS	109.5	109.5	104.1	0.0	5.2	محضرات غذائية
MINCED MEAT	109.5	109.5	104.1	0.0	5.2	لحم مفروم
BEVERAGES AND TOBACCO	132.7	132.2	130.7	0.4	1.5	المشروبات والدخان
BEVERAGES	111.2	110.2	107.7	0.8	3.2	مشروبات
CARBONATED DRINKS	111.2	110.2	107.7	0.8	3.2	مياة غازية
TOBACCO	159.0	159.0	159.0	0.0	0.0	تبغ
CIGARETTES	159.0	159.0	159.0	0.0	0.0	سجاير
CRUDE MATERIALS	174.1	183.1	196.0	-4.9	-11.1	المواد الاولية عدا المحروقات
WOOD	174.1	183.1	196.0	-4.9	-11.1	أخشاب
WOOD PLANKS, PINEAL	128.6	131.8	122.6	-2.4	5.0	الواح خشب من فصيلة الصنوبرات
WOOD , SAWN (HARDWOOD)	176.8	186.4	202.4	-5.2	-12.6	خشب منشور صلد قاسي
MINERALS AND FUELS	184.8	184.8	184.8	0.0	0.0	المحروقات المعدنية والمواد ذات الصلة
PETROLEUM	194.5	194.5	194.5	0.0	0.0	المنتجات البترولية والمواد ذات الصلة
CRUDE PETROLEUM	384.1	384.1	384.1	0.0	0.0	بتترول خام
BENZENE	114.3	114.3	114.3	0.0	0.0	بنزين
GASOLINE	252.9	252.9	252.9	0.0	0.0	ديزل



Table 3 :

: الجدول 3

(By Section and Division and Item)

(حسب الأقسام و الفصول و البنود)

1988 = 100

سنة الأساس 1988 = 100

Description	2009	2008	2008	نسبة التغير في الربع الأول 2009 مقارنة بـ : Percent change in 1st Qtr 2009 to :		البيان
	الربع الأول 2009 1st Qtr	الربع الرابع 2008 4th Qtr	الربع الأول 2008 1st Qtr	الربع الرابع 2008 4th Qtr 2008	الربع الأول 2008 1st Qtr 2008	
KEROSENE	251.6	251.6	251.6	0.0	0.0	كيروسين - زيت الكاز
DIESEL FUEL	183.3	183.3	183.3	0.0	0.0	وقود طائرات
GAS, OILS	250.0	250.0	250.0	0.0	0.0	زيوت الغاز - سولار
FUEL OILS	110.0	110.0	110.0	0.0	0.0	زيوت وقود
BITUMINOUS MIXTURES	200.0	200.0	200.0	0.0	0.0	مخاليط قارية اساسها الاسفلت
NATURAL GAS	99.7	99.7	99.7	0.0	0.0	غاز طبيعي
NATURAL GAS	99.7	99.7	99.7	0.0	0.0	غاز طبيعي
ELECTRIC CURRENT	200.0	200.0	200.0	0.0	0.0	الكهرباء
ELECTRIC CURRENT	200.0	200.0	200.0	0.0	0.0	تيار كهربائي
<b>OILS AND FATS</b>	<b>137.6</b>	<b>139.2</b>	<b>127.0</b>	<b>-1.1</b>	<b>8.4</b>	<b>الزيوت والدهون الحيوانية والنباتية</b>
VEGETABLE OILS AND FATS	137.6	139.2	127.0	-1.1	8.4	زيوت ودهون نباتية
SOYBEAN, COTTONSEED	156.3	159.9	148.9	-2.2	5.0	زيت تمر النخيل
CORN OILS	131.9	133.1	120.7	-0.9	9.3	زيوت نباتية - زيت ذرة
<b>CHEMICALS</b>	<b>123.7</b>	<b>137.0</b>	<b>186.1</b>	<b>-9.7</b>	<b>-33.5</b>	<b>المواد الكيماوية والمواد المتصلة بها</b>
ORGANIC CHEMICALS	77.8	100.6	245.7	-22.6	-68.3	مواد كيماوية
ETHYLENE	36.4	30.9	65.6	18.0	-44.5	اثيلين
METHANOL	103.7	253.3	64.8	-59.1	60.0	كحول المثلث - الميثانول
ETHANEDIOL	310.4	357.2	101.7	-13.1	2,05.3	ايثيلين دايكولوريد
INORGANIC CHEMICALS	103.6	131.7	165.1	-21.4	-37.3	غازات صناعية
OXYGEN, NITROGEN	93.0	93.7	89.1	-0.8	4.4	اكسجين - نتروجين - هيدروجين
NITRITES	122.5	228.5	370.9	-46.4	-67.0	نشادر ( امونيا هيدروجية )
DYEING, TANNING	128.2	126.8	120.8	1.0	6.1	ظلاء منازل
OTHER PAINTS AND	127.4	126.8	120.4	0.5	5.8	دهانات
PIGMENTS (FOR CEREMICS)	128.7	127.0	121.0	1.3	6.3	معجون لظلاء المنازل
PHARMACEUTICAL	127.7	127.7	126.9	0.0	0.6	ادوية
MEDICAMENTS	127.7	127.7	126.9	0.0	0.6	ادوية للطب البشرى
PERFUME AND SOAP	110.3	109.1	106.7	1.1	3.4	عطور وصابون
PERFUME	102.1	101.4	101.4	0.6	0.6	عطور
SOAP	124.4	122.0	115.4	1.9	7.7	صابون
FERTILIZERS	149.0	161.5	184.4	-7.7	-19.2	اسمدة
CHEMICAL FERTILIZERS	149.0	161.5	184.4	-7.7	-19.2	اسمدة كيماوية
POLYETHYLENE	94.3	90.9	135.7	3.7	-30.5	بولين اثيلين وكلوركس

Table 3 :

(By Section and Division and Item)

(حسب الأقسام و الفصول و البنود)

1988 = 100

سنة الأساس 1988 = 100

Description	2009	2008	2008	نسبة التغير في الربع الأول 2009 مقارنة بـ : Percent change in 1st Qtr 2009 to :		البيان
	الربع الأول 2009 1st Qtr	الربع الرابع 2008 4th Qtr	الربع الأول 2008 1st Qtr	الربع الرابع 2008 4th Qtr 2008	الربع الأول 2008 1st Qtr 2008	
POLYETHYLENE	81.2	77.4	135.2	4.9	-40.0	بولين اثيلين
OTHER POLYMERS	111.6	110.3	103.6	1.1	7.7	كلوركس للغسيل
PLASTIC CONTAINERS	154.0	151.0	139.1	2.0	10.7	أوعية بلاستيكية
MONOMFILAMENT	154.0	151.0	139.1	2.0	10.7	اكياس بلاستيك للقمامة وغيرها
CHEMICAL MATERIALS	112.6	110.6	110.9	1.8	1.6	مبيدات حشرية
INSECTICIDES	112.6	110.6	110.9	1.8	1.6	مبيدات حشرية
MANUFACTURED GOODS	134.1	136.2	134.8	-1.5	-0.5	السلع المصنفة حسب المادة
RUBBER MATERIALS	123.8	115.5	114.9	7.2	7.7	منتجات مطاطية
RUBBER PIPING AND TIRES	94.9	98.7	96.9	-3.8	-2.1	انابيب مطاطية اطارات
WOOD PRODUCTS	132.2	136.9	144.9	-3.5	-8.8	منتجات اخشاب
PLYWOOD	142.0	146.0	154.4	-2.7	-8.0	خشب أبلakash
WINDOWS AND DOOR	114.2	120.6	128.0	-5.3	-10.8	اطارات للأبواب و الشبابيك
PAPER PRODUCTS	104.9	105.0	102.5	-0.1	2.3	منتجات ورقية
PRINTING PAPER	114.4	115.3	109.5	-0.8	4.4	ورق طباعة - (ورق تصوير)
OTHER PAPER PRODUCTS	102.8	97.1	97.1	5.8	5.8	صحف حائط
BOXES AND CARTONS	158.3	159.2	158.2	-0.6	0.1	علب من ورق مقوى (كراتين)
NOTEBOOKS, ACCOUNT	72.4	74.5	73.3	-2.8	-1.3	سجلات ودفاتر
TOILET PAPER	112.8	111.7	99.9	1.0	12.9	ورق صحي
PAPER TRAYS AND DISHES	65.8	69.7	68.4	-5.6	-3.8	اطباق وصحون واقداح من الورق
SANITARY TOWELS	74.6	74.3	72.5	0.3	2.9	حفاضات اطفال
WALL PAPER	71.7	72.8	73.9	-1.5	-3.0	ورق جدران
TEXTILE FABRICS AND YARN	99.1	98.5	99.4	0.6	-0.3	منسوجات
SYNTHETIC FABRICS,	89.8	89.1	92.2	0.8	-2.6	نسيج بوليستر
FABRICS OF SEVERAL	106.6	101.9	100.5	4.6	6.0	نسيج مركب من عدة مواد
WOOLEN FABRICS	113.8	113.8	112.4	0.0	1.3	نسيج صوف
EMBROIDERY	151.9	151.9	151.1	0.0	0.5	مطرزات - او شرائط ( دانتيلا)
BONDED - FIBER FABRICS	109.3	109.3	104.3	0.0	4.8	اسلاك خياطة
SACKS AND BAGS	77.7	78.5	78.2	-0.9	-0.6	اكياس تعبئة وتغليف وخياش
TARPAULINS AND SAILS	135.9	136.7	131.8	-0.5	3.2	اغشية بضائع وخيام
TRAVELLING RUGS	101.8	101.7	100.9	0.1	0.8	احرمة وبطانيات -
BED AND TABLE LINENS.	92.7	92.0	91.8	0.8	1.1	مفارش اسرة

Table 3 :

(By Section and Division and Item)

(حسب الأقسام و الفصول و البنود)

1988 = 100

سنة الأساس 1988 = 100

Description	2009	2008	2008	نسبة التغير في الربع الأول 2009 مقارنة بـ : Percent change in 1st Qtr 2009 to :		البيان
	الربع الأول 2009 1st Qtr	الربع الرابع 2008 4th Qtr	الربع الأول 2008 1st Qtr	الربع الرابع 2008 4th Qtr 2008	الربع الأول 2008 1st Qtr 2008	
WOOL CARPETS AND RUGS	77.1	76.7	69.1	0.5	11.6	سجاد وبسط (زل)
CARPETS AND CARPETING	105.9	105.9	105.7	0.0	0.2	سجاد بالمتري (موكيت)
<b>NON-METALLIC MINERALS</b>	<b>142.8</b>	<b>145.6</b>	<b>142.7</b>	<b>-1.9</b>	<b>0.1</b>	<b>منتجات معدنية لافلزنية</b>
PORTLAND CEMENT	131.6	131.6	131.6	0.0	0.0	اسمنت عادي - بورتلاندي
ROAD AND PAVING	133.6	138.5	137.2	-3.5	-2.7	احجار تبليط ورصف طرق
BUILDING STONE	124.2	124.9	120.7	-0.6	2.9	احجار نصب وبناء مشغولة
BRICKS AND BLOCKS	93.3	93.3	93.4	0.0	-0.1	بلاط عادي
NON-REFRACTORY	129.2	130.0	126.4	-0.6	2.2	انابيب اسمنتية
BUILDING BRICKS	141.9	143.2	141.2	-0.9	0.5	بلوك احمر
GLAZED CERAMIC SETTS	85.7	84.2	78.8	1.8	8.8	بلاط قيشاني ( خزف )
CONCRETE BUILDING	160.2	163.7	160.2	-2.2	0.0	بلوك بناء خرساني
FABRICATED ASBESTOS	105.4	111.3	109.8	-5.3	-4.0	الواح اسبست
GLASS FIBERS	82.9	82.9	78.6	0.0	5.4	الياف من الزجاج ( فيبر جلاس )
CARBOYS AND BOTTLES	110.7	110.7	106.0	0.0	4.4	الواح زجاج وبرطمانات
TABLE AND KITCHEN	127.6	128.1	124.4	-0.4	2.6	كاسات شاي ( بيالات )
<b>IRON AND STEEL</b>	<b>163.8</b>	<b>166.9</b>	<b>172.8</b>	<b>-1.9</b>	<b>-5.2</b>	<b>حديد وصلب</b>
NON HIGH-CARBON WIRE	139.3	133.6	190.0	4.3	-26.7	قضبان تسليح
IRON RACKS, SHELVES,	182.5	200.8	162.8	-9.1	12.1	ارفعة حديد وقوائمها
ROLLED SHEETS AND	134.9	141.1	129.0	-4.4	4.6	الواح حديد
NON HIGH-CARBON WIRE	201.9	211.7	170.3	-4.6	18.6	اسلاك ( التي تستخدم لربط الحديد )
CAST IRON TUBES AND	176.7	180.6	167.5	-2.2	5.5	مواسير وانابيب من حديد
IRON TUBES AND PIPES	174.8	187.3	174.9	-6.7	0.0	مواسير وانابيب من نوع اخر
TUBE AND PIPE FITTINGS	126.9	125.4	126.2	1.2	0.6	وصلات - مفاصل ساكواع
<b>NON-FERROUS METALS</b>	<b>137.1</b>	<b>144.0</b>	<b>139.3</b>	<b>-4.8</b>	<b>-1.6</b>	<b>الواح وصفائح معدنية</b>
ALUMINUM PLATES AND	137.1	144.0	139.3	-4.8	-1.6	صفائح - الواح - من الالومنيوم
<b>METAL</b>	<b>106.7</b>	<b>110.2</b>	<b>100.9</b>	<b>-3.2</b>	<b>5.8</b>	<b>منتجات معدنية اخرى</b>
METAL STRUCTURES	97.4	101.0	87.4	-3.6	11.3	مشآت واجزائها من الحديد
ALUMINUM STRUCTURES	104.9	113.8	113.8	-7.8	-7.8	مشآت واجزائها من الالمنيوم
ALUMINUM CASKS AND	95.9	101.0	95.5	-5.0	0.5	براميل - صفائح للنقل والتعبئة
BARBED WIRE	93.6	93.7	93.1	-0.1	0.5	اسلاك شانكة من الحديد او صلب
BOLTS AND NUTS	119.2	126.6	115.2	-5.8	3.5	مسامير - براعى - صواميل
SAWS AND BLADES	179.1	175.0	172.7	2.3	3.7	مناشير

Table 3 :

الجدول 3 :

(By Section and Division and Item)

(حسب الأقسام و الفصول و البنود)

1988 = 100

سنة الأساس 1988 = 100

Description	2009	2008	2008	نسبة التغير في الربع الأول 2009 مقارنة بـ : Percent change in 1st Qtr 2009 to :		البيان
	الربع الأول 2009 1st Qtr	الربع الرابع 2008 4th Qtr	الربع الأول 2008 1st Qtr	الربع الرابع 2008 4th Qtr 2008	الربع الأول 2008 1st Qtr 2008	
SPOONS AND FORKS	117.8	118.2	117.0	-0.4	0.7	ملاعق وشوك وسكاكين
COOKING APPARATUS	116.6	116.6	116.1	0.0	0.4	مواقد أفران (غاز)
STEEL WOOL	129.3	130.4	128.6	-0.8	0.6	مكاس وجلايات
COFFEE MILLS AND	111.7	112.2	108.8	-0.5	2.6	طواحين ومفارم وعصارات
LOCKS	97.2	97.6	96.8	-0.4	0.4	اقفال ومزاليج ومفاتيح
CAST IRON METAL	143.4	145.1	129.4	-1.2	10.8	منتجات حديد زهر
<b>MACHINERY AND</b>	<b>124.8</b>	<b>126.2</b>	<b>125.6</b>	<b>-1.1</b>	<b>-0.6</b>	<b>الآلات و معدات النقل</b>
<b>GENERATORS</b>	<b>98.8</b>	<b>96.4</b>	<b>100.2</b>	<b>2.5</b>	<b>-1.4</b>	<b>الات ومعدات توليد الطاقة</b>
INTERNAL COMBUSTION	113.4	111.4	110.6	1.8	2.6	محركات ضخ الماء (ماتو)
ROTATING ELECTRIC	85.2	82.7	88.9	3.0	-4.2	مولدات كهربائية
<b>SPECIALIZED MACHINERY</b>	<b>115.9</b>	<b>115.9</b>	<b>110.2</b>	<b>0.0</b>	<b>5.2</b>	<b>الات خاصة</b>
TAPS	115.9	115.9	110.2	0.0	5.2	حنفيات (صنابير)
<b>INDUSTRIAL MACHINES</b>	<b>110.6</b>	<b>111.0</b>	<b>109.0</b>	<b>-0.4</b>	<b>1.4</b>	<b>الات ومعدات صناعية</b>
AIR CONDITIONERS	99.9	101.2	103.0	-1.3	-3.0	وحدات تكييف هواء (مكيفات)
PLANT AND LAB	132.5	131.1	124.3	1.0	6.6	سخانات مياه
GASOLINE PUMPS	133.8	132.8	133.9	0.8	-0.1	مضخة بنزين
AIR PUMPS	125.6	127.5	124.3	-1.6	1.0	مضخات هواء (لتعبئة الاطارات)
BUILDING CRANES	111.9	112.2	110.7	-0.2	1.1	الات واجهزة رفع وتحصيل وتفريغ
TAPS AND VALVES	93.4	93.4	88.5	0.0	5.6	محولات غاز (صمام)
MACHINERY PARTS	104.6	105.5	101.8	-0.8	2.8	مسدس بنزين
<b>OFFICE MACHINES</b>	<b>53.6</b>	<b>53.0</b>	<b>53.2</b>	<b>1.1</b>	<b>0.7</b>	<b>ادوات مكتبية</b>
PHOTOCOPIERS	71.9	71.3	72.8	0.9	-1.2	الات تصوير ورق
COMPUTERS AND ADP	53.5	52.9	53.1	1.1	0.8	حاسبات الية (كمبيوتر)
<b>TELECOMMUNICATIONS</b>	<b>70.8</b>	<b>71.2</b>	<b>69.8</b>	<b>-0.6</b>	<b>1.5</b>	<b>معدات واجهزة لاسلكية مرئية وسمعية</b>
TELEVISIONS	62.2	63.7	63.7	-2.3	-2.3	تلفزيونات
RADIOS	84.0	84.0	83.4	0.0	0.7	راديو
TELEPHONES	61.9	61.7	58.2	0.3	6.3	اجهزة هاتف
<b>ELECTRICAL MACHINERY</b>	<b>140.5</b>	<b>149.5</b>	<b>150.7</b>	<b>-6.0</b>	<b>-6.8</b>	<b>اجزاء وادوات الات كهربائية</b>
TRANSFORMERS	130.5	144.2	143.8	-9.5	-9.2	محولات كهربائية
CIRCUIT BREAKERS	124.4	124.4	123.3	0.0	0.9	قاطع كهربائي
INSULATED ELECTRIC WIRE	172.1	190.1	193.4	-9.5	-11.0	اسلاك - ضغائر معزولة (كابل)
CLOTHES WASHING	97.1	99.5	99.5	-2.4	-2.4	غسالات ملابس

Table 3 :

الجدول 3 :

(By Section and Division and Item)

(حسب الأقسام و الفصول و البنود)

1988 = 100

سنة الأساس 1988 = 100

Description	2009	2008	2008	نسبة التغير في الربع الأول 2009 مقارنة بـ : Percent change in 1st Qtr 2009 to :		البيان
	الربع الأول	الربع الرابع	الربع الأول	الربع الرابع 2008	الربع الأول 2008	
	2009 1st Qtr	2008 4th Qtr	2008 1st Qtr	2008 4th Qtr	2008 1st Qtr	
REFRIGERATORS AND	112.4	112.0	112.3	0.3	0.1	ثلاجات وفريزرات
ROAD VEHICLES	148.5	147.7	147.3	0.6	0.8	سيارات وقطع غيارها
PASSENGER CARS	159.0	161.1	163.8	-1.4	-3.0	سيارات ركوب
TRUCKS AND OTHER	157.6	148.9	149.0	5.9	5.8	سيارات لنقل المواد ( مثل الشاحنات )
OTHER PARTS AND	123.6	123.6	118.7	0.0	4.1	قطع غيار السيارات
MISC. MANUFACTURED	121.9	121.2	118.3	0.6	3.1	اصناف مصنفة متنوعة
SANITARY PLUMBING AND	111.7	112.3	111.3	-0.5	0.4	احواض ومصابيح انارة
SINKS AND WASH BASINS	125.1	125.1	126.3	0.0	-1.0	احواض ومغاسل ومراحيض
LAMPS AND LIGHTING	100.2	101.2	98.5	-1.0	1.7	مصابيح وتجهيزات انارة
FURNITURE	73.2	73.2	73.4	0.0	-0.2	اثاث
WOODEN BEDROOM	73.2	73.2	73.4	0.0	-0.2	غرف نوم
APPAREL	106.1	103.8	104.4	2.1	1.6	ملبوسات ومستلزماتها
MEN'S /BOYS' OUTER	120.6	115.0	115.1	4.8	4.7	ملابس رجالية وولادى
WOMEN'S AND GIRLS'	92.7	93.3	94.2	-0.6	-1.6	ملابس نسائية وبناتى
FOOTWEAR	87.0	87.0	87.0	0.0	0.0	احذية
RUBBER FOOTWEAR	87.0	87.0	87.0	0.0	0.0	احذية بجميع انواعها
SCIENTIFIC INSTRUMENTS	161.1	161.1	149.1	0.0	8.0	اجهزة طبية
MEDICAL/ SURGICAL	161.1	161.1	149.1	0.0	8.0	ادوات واجهزة للطب والجراحة
PHOTOGRAPHIC	141.9	141.9	139.8	0.0	1.5	ساعات واجهزة تصوير
CAMARAS	138.1	138.1	129.6	0.0	6.6	اجهزة تصوير فوتوغرافى ( كمرات )
POCKET/ WRIST WATCHES	143.3	143.3	143.0	0.0	0.3	ساعات يد
MISC. MANUFACTURED	163.0	162.6	154.3	0.3	5.7	سلع مصنعة اخرى
CAMARA FILM PACK	94.9	95.9	94.4	-1.1	0.6	افلام كمرات تصوير
JEWELRY	212.5	211.0	197.8	0.7	7.4	حلى ومجوهرات واجزاءهما
OTHER COMMODITIES	182.2	164.5	186.8	10.8	-2.4	سلع اخرى
ZOO ANIMALS	106.1	106.1	106.1	0.0	0.0	حيوانات حية
ZOO ANIMALS	106.1	106.1	106.1	0.0	0.0	حيوانات حية غير مذكورة فى مكان اخرى
GOLD, BULK	184.4	166.3	189.1	10.9	-2.5	ذهب بشكل كتل
GOLD, BULK	184.4	166.3	189.1	10.9	-2.5	ذهب صافى (9999)

Table 4:

الجدول 4

1988 = 100

سنة الأساس 1988 = 100

Description	2008	2007	2006	البيان
	2008	2007	2006	
GENERAL INDEX	144.7	132.8	125.6	الرقم القياسي العام
FOOD AND LIVE ANIMALS	160.6	147.1	132.7	المواد الغذائية والحيوانات الحية
BEVERAGES AND TOBACCO	131.6	129.7	128.9	المشروبات والدخان
CRUDE MATERIALS (INEDIBLE)	193.7	193.7	184.6	المواد الاولية عدا المحروقات
MINERALS AND FUELS	184.8	184.8	192.6	المحروقات المعدنية والمواد ذات الصلة
OILS AND FATS	133.2	118.4	114.7	الزيوت والدهون الحيوانية والنباتية
CHEMICALS	178.3	156.5	143.1	المواد الكيماوية والمواد المتصلة بها
MANUFACTURED GOODS	142	126.3	120.1	السلع المصنفة حسب المادة
MACHINERY AND TRANSPORT	126.8	119.3	114.5	الآلات و معدات النقل
MISC. MANUFACTURED ARTICLES	120.6	106.5	100.9	اصناف مصنفة متنوعة
OTHER COMMODITIES	172.6	145.7	127	سلع اخرى

**Table 5:**  
**Relative Importances For Wholesale Price Index**

الجدول 5 :  
الأهميات النسبية للرقم القياسي لأسعار الجملة

Section, Divison and Item	Relative Importances	الأقسام الفصول البنود
GENERAL INDEX	100.000	الرقم القياسي العام
<b>FOOD AND LIVE ANIMALS</b>	<b>31.919</b>	<b>المواد الغذائية والحيوانات الحية</b>
<b>LIVE ANIMALS</b>	<b>6.113</b>	<b>حيوانات حية</b>
BOVINE ANIMALS	2.355	بقر حية
LIVE SHEEP	2.157	ضأن حى
LIVE GOATS	0.587	ماعز حى
LIVE POULTRY	1.014	دواجن حية
<b>MEAT AND MEAT PREPAR</b>	<b>3.668</b>	<b>لحوم ومحضرات لحوم</b>
FRSH/FROZ BOVINE MEAT	1.250	لحوم البقر
FRSH/FROZ SHEEP MEAT	0.796	لحم غنم
FRESH POULTRY	1.622	لحوم الدواجن
<b>DAIRY PRODUCTS AND EGGS</b>	<b>2.639</b>	<b>منتجات البان</b>
FRESH MILK	0.705	لبن طازج
POWDER MILK	0.365	حليب بودرة
CONCENTRATED MILK AND CRM	0.269	لبن او حليب محضر من الحليب المسحوق
BUTTER	0.167	زبد
CHEESE AND CURD	0.555	الاجبان وانواعها ولبن الزبادى
EGGS	0.578	بيض
<b>FISH AND CRUSTACEANS</b>	<b>0.894</b>	<b>اسماك وقشريات</b>
FRESH FISH	0.541	أسماك طازجة
SHRIMP	0.353	روبيان
<b>CEREALS AND CEREAL PREP.</b>	<b>6.835</b>	<b>حبوب ومحضرات الحبوب</b>
WHEAT	3.915	قمح
RICE	0.498	ارز
BARLEY	1.011	شعير
FLOUR	1.174	دقيق
PASTRY AND BISCUITS	0.237	فطائر وبسكويت
<b>VEGETABLES AND FRUITS</b>	<b>9.048</b>	<b>الخضروات والفواكة</b>
POTATOES	0.115	بطاطس
Tomato	1.035	طماطم مستورد
OTHER VEGETABLES	0.328	باميا
ONIONS	0.079	بصل
CUCUMBERS	0.261	خيار
ORANGES	0.113	برتقال
APPLES	0.080	تفاح
GRAPES	0.667	عنب
DATES	3.685	تمر طازج او جاف
MELON	2.339	بطيخ

**Table 5:**  
**Relative Importances For Wholesale Price Index**

الجدول 5 :  
الأهميات النسبية للرقم القياسي لأسعار الجملة

Section, Divison and Item	Relative Importances	الأقسام الفصول البنود
ORANGE JUICE	0.134	عصير برتقال
OTHER FRUIT JUICE	0.212	عصير مشكل
SUGAR AND SUGAR PREPARATIONS	0.128	سكر ومحضرات سكرية
SUGAR	0.128	سكر
COFFEE AND TEA	0.292	قهوة وشاي
COFFEE BEANS	0.116	بن
TEA	0.176	شاي
ANIMAL FEED	2.042	اعلاف وجريش
FODDER	0.820	اعلاف
BRAN	1.222	جريش
FOOD PREPARATIONS	0.260	محضرات غذائية
MINCED MEAT	0.260	لحم مفروم
BEVERAGES AND TOBACCO	1.215	المشروبات والدخان
BEVERAGES	0.636	مشروبات
CARBONATED DRINKS	0.636	مياة غازية
TOBACCO	0.579	تبغ
CIGARETTES	0.579	سجاير
CRUDE MATERIALS (INEDIBLE)	0.287	المواد الاولية عدا المحروقات
WOOD	0.287	أخشاب
WOOD PLANKS, PINEAL SPECIES	0.025	الواح خشب من فصيلة الصنوبرات
WOOD , SAWN (HARDWOOD)	0.262	خشب منشور صلد قاسى
MINERALS AND FUELS	10.126	المحروقات المعدنية والمواد ذات الصلة
PETROLEUM	5.991	المنتجات البترولية والمواد ذات الصلة
CRUDE PETROLEUM	0.527	بتروول خام
BENZENE	2.673	بنزين
GASOLINE	0.907	ديزل
KEROSENE	0.023	كيروسين - زيت الكاز
DIESEL FUEL	0.241	وقود طائرات
GAS, OILS	0.118	زيوت الغاز - سولار
FUEL OILS	1.295	زيوت وقود
BITUMINOUS MIXTURES	0.207	مخاليط قارية اساسها الاسفلت
NATURAL GAS	1.066	غاز طبيعى
NATURAL GAS	1.066	غاز طبيعى
ELECTRIC CURRENT	3.069	الكهرباء
ELECTRIC CURRENT	3.069	تيار كهربائى
OILS AND FATS	0.365	الزيوت والدهون الحيوانية والنباتية
VEGETABLE OILS AND FATS	0.365	زيوت ودهون نباتية
SOYBEAN, COTTONSEED OIL	0.088	زيت تمر النخيل



**Table 5:**  
**Relative Importances For Wholesale Price Index**

الجدول 5 :  
الأهميات النسبية للرقم القياسي لأسعار الجملة

Section, Divison and Item	Relative Importances	الأقسام الفصول البنود
SOYBEAN, COTTONSEED OIL	0.088	زيت تمر النخيل
CORN OILS	0.277	زيوت نباتية - زيت ذرة
<b>CHEMICALS</b>	<b>9.757</b>	<b>المواد الكيماوية والمواد المتصلة بها</b>
ORGANIC CHEMICALS	2.441	مواد كيماوية
ETHYLENE	1.305	اثيلين
METHANOL	0.516	كحول الميثيل - الميثانول
ETHANEDIOL	0.620	ايثيلين دايكولورايد
INORGANIC CHEMICALS	2.630	غازات صناعية
OXYGEN, NITROGEN	1.884	اكسجين - نتروجين - هيدروجين
NITRITES	0.746	نشادر ( امونيا هيدروجية )
DYEING, TANNING MATERIALS	0.603	طلاء منازل
OTHER PAINTS AND ENAMELS	0.211	دهانات
PIGMENTS (FOR CEREMICS)	0.392	معجون لطلاء المنازل
PHARMACEUTICAL PRODUCTS	1.061	ادوية
MEDICAMENTS	1.061	ادوية للطب البشرى
PERFUME AND SOAP	1.021	عطور وصابون
PERFUME	0.653	عطور
SOAP	0.368	صابون
FERTILIZERS	0.058	اسمدة
CHEMICAL FERTILIZERS	0.058	اسمدة كيماوية
POLYETHYLENE	1.359	بولين اثيلين وكلوركس
POLYETHYLENE	1.022	بولين اثيلين
OTHER POLYMERS (ETHYLENE)	0.337	كلوركس للغسيل
PLASTIC CONTAINERS	0.334	أوعية بلاستيكية
MONOMFILAMENT	0.334	اكياس بلاستيك للقمامة وغيرها
CHEMICAL MATERIALS	0.250	مبيدات حشرية
INSECTICIDES	0.250	مبيدات حشرية
<b>MANUFACTURED GOODS</b>	<b>26.168</b>	<b>السلع المصنفة حسب المادة</b>
RUBBER MATERIALS	0.919	منتجات مطاطية
RUBBER PIPING AND TUBING	0.036	انابيب مطاطية
TIRES	0.883	اطارات
WOOD PRODUCTS	0.304	منتجات اخشاب
PLYWOOD	0.195	خشب أبلاكاش
WINDOWS AND DOOR FRAMES	0.109	اطارات للأبواب و الشبابيك
PAPER PRODUCTS	1.322	منتجات ورقية
PRINTING PAPER	0.305	ورق طباعة - (ورق تصوير)
OTHER PAPER PRODUCTS	0.114	صحف حائط
BOXES AND CARTONS	0.325	علب من ورق مقوى (كراتين)

**Table 5:**  
**Relative Importances For Wholesale Price Index**

الجدول 5 :  
الأهميات النسبية للرقم القياسي لأسعار الجملة

Section, Divison and Item	Relative Importances	الأقسام الفصول البنود
NOTEBOOKS, ACCOUNT BOOKS	0.014	سجلات ودفاتر
TOILET PAPER	0.076	ورق صحي
PAPER TRAYS AND DISHES	0.005	اطباق وصحون واقداح من الورق
SANITARY TOWELS	0.319	حفاظ اطفال
WALL PAPER	0.164	ورق جدران
TEXTILE FABRICS AND YARN	2.952	منسوجات
SYNTHETIC FABRICS, WOVEN	1.184	نسيج بوليستر
FABRICS OF SEVERAL MATERIALS	0.187	نسيج مركب من عدة مواد
WOOLEN FABRICS	0.161	نسيج صوف
EMBROIDERY	0.106	مطرزات - او شرانط ( دانتيلا)
BONDED - FIBER FABRICS	0.053	اسلاك خياطة
SACKS AND BAGS	0.141	اكياس تعبينة وتغليف وخياش
TARPAULINS AND SAILS	0.050	اغطية بضائع وخيام
TRAVELLING RUGS	0.126	احرمة وبطانيات -
BED AND TABLE LINENS.	0.208	مفارش اسرة
WOOL CARPETS AND RUGS	0.027	سجاد وبسط (زل)
CARPETS AND CARPETING	0.709	سجاد بالمتر (موكيت)
NON-METALLIC MINERALS	12.115	منتجات معدنية لافلزية
PORTLAND CEMENT	1.291	اسمنت عادي - بورتلاندى
ROAD AND PAVING MATERIALS	0.227	احجار تبليط ورصف طرق
BUILDING STONE	0.967	احجار نصب وبناء مشغولة
BRICKS AND BLOCKS	0.008	بلاط عادي
NON-REFRACTORY CERAMIC BRICKS	0.013	انابيب اسمنتية
BUILDING BRICKS	1.361	بلك احمر
GLAZED CERAMIC SETTS	0.136	بلاط قيشاني (خزف)
CONCRETE BUILDING BLOCKS SIZE 8	6.314	بلك مقاس 8 انش
CONCRETE BUILDING BLOCKS	6.314	بلك بناء خرساني
FABRICATED ASBESTOS	1.253	الواح اسبست
GLASS FIBERS	0.316	الياف من الزجاج (فيبر جلاس)
CARBOYS AND BOTTLES	0.114	الواح زجاج وبرطمانات
TABLE AND KITCHEN GLASSWARE	0.115	كاسات شاي (بيالات)
IRON AND STEEL	4.402	حديد وصلب
NON HIGH-CARBON WIRE RODS	1.689	قضبان تسليح
IRON RACKS, SHELVES, NRACKETS	0.151	ارفقة حديد وقوائمها
ROLLED SHEETS AND PLATES	0.501	الواح حديد
NON HIGH-CARBON WIRE	1.214	اسلاك (التي تستخدم لربط الحديد)
CAST IRON TUBES AND PIPES	0.096	مواسير وانابيب من حديد
IRON TUBES AND PIPES	0.591	مواسير وانابيب من نوع اخر

**Table 5:**  
**Relative Importances For Wholesale Price Index**

الجدول 5 :  
الأهميات النسبية للرقم القياسي لأسعار الجملة

Section, Divison and Item	Relative Importances	الأقسام الفصول البنود
TUBE AND PIPE FITTINGS	0.160	وصلات - مفاصل - اكواع
NON-FERROUS METALS	0.258	الواح وصفائح معدنية
ALUMINUM PLATES AND SHEETS	0.258	صفائح - الواح - من الالومنيوم
METAL	3.896	منتجات معدنية اخرى
METAL STRUCTURES	1.913	منشآت واجزائها من الحديد
ALUMINUM STRUCTURES	0.323	منشآت واجزائها من الالمنيوم
ALUMINUM CASKS AND CANS	0.452	براميل - صفائح للنقل والتعبئة
BARBED WIRE	0.177	اسلاك شائكة من الحديد او صلب
BOLTS AND NUTS	0.104	مسامير - براعى - صواميل
SAWS AND BLADES	0.138	مناشير
SPOONS AND FORKS	0.033	ملاعق وشوك وسكاكين
COOKING APPARATUS (STOVES)	0.144	مواقد افران (غاز)
STEEL WOOL	0.299	مكاسات وجلايات
COFFEE MILLS AND JUICERS	0.004	طواحين ومفارم وعصارات
LOCKS	0.077	اقفال ومزاليج ومفاتيح
CAST IRON METAL PRODUCTS	0.232	منتجات حديد زهر
MACHINERY AND TRANSPORT	13.430	الالات و معدات النقل
GENERATORS	0.609	الات ومعدات توليد الطاقة
INTERNAL COMBUSTION ENGINES	0.273	محركات ضخ الماء ( ماطو)
ROTATING ELECTRIC PLANT	0.336	مولدات كهربائية
SPECIALIZED MACHINERY	0.672	الات خاصة
TAPS	0.672	حنفيات ( صنابير )
INDUSTRIAL MACHINES	3.516	الات ومعدات صناعية
AIR CONDITIONERS	0.809	وحدات تكييف هواء ( مكيفات )
PLANT AND LAB EQUIPMENT	0.316	سخانات مياة
GASOLINE PUMPS	0.444	مضخة بنزين
AIR PUMPS	0.168	مضخات هواء ( لتعبئة الاطارات)
BUILDING CRANES	0.208	الات واجهزة رفع وتحصيل وتفريغ
TAPS AND VALVES	0.290	محولات غاز ( صمام )
MACHINERY PARTS	1.281	مسدس بنزين
OFFICE MACHINES	0.314	ادوات مكتبية
PHOTOCOPIERS	0.002	الات تصوير ورق
COMPUTERS AND ADP EQUIPMENT	0.312	حاسبات الية (كمبيوتر )
TELECOMMUNICATIONS EQUIPMENT	0.877	معدات واجهزة لاسلكية مرنية وسمعية
TELEVISIONS	0.354	تلفزيونات
RADIOS	0.296	راديو
TELEPHONES	0.227	اجهزة هاتف
ELECTRICAL MACHINERY	2.530	اجزاء وادوات الات كهربائية

نسبة التغير الى الربع الأول 2009

%Change To 1st Qtr 2009

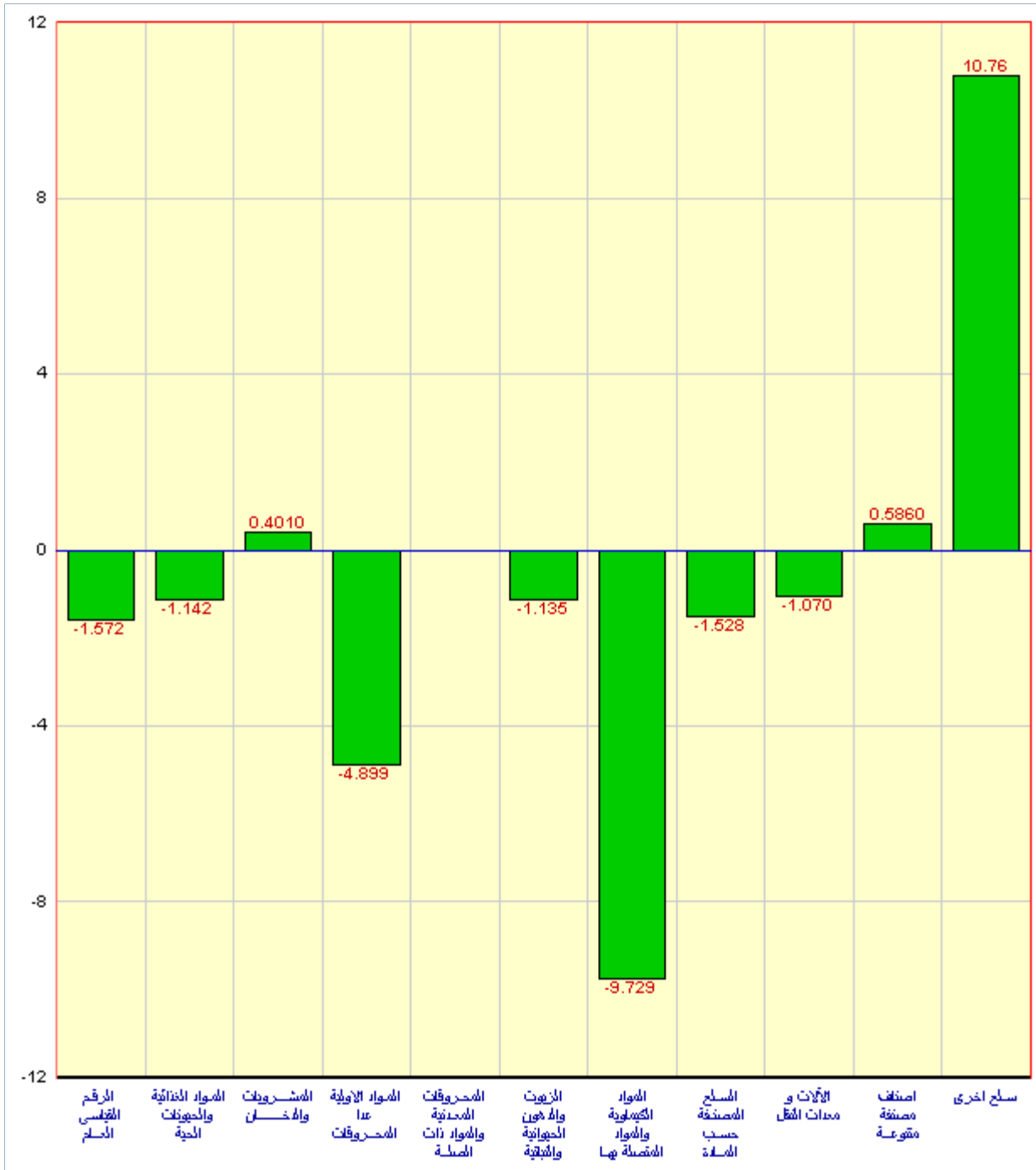


Table 1 :

(By Section)

1988 = 100

(حسب الأقسام)

سنة الأساس 1988 = 100

Description	2009	2009	2008	نسبة التغير في الربع الثاني 2009 مقارنة بـ : Percent change in 2nd Qtr 2009 to :		البيان
	الربع الثاني	الربع الأول	الربع الثاني	الربع الأول 2009	الربع الثاني 2008	
	2nd Qtr	1st Qtr	2nd Qtr	1st Qtr 2009	2nd Qtr 2008	
GENERAL INDEX	138.4	140.6	141.9	-1.6	-2.4	الرقم القياسي العام
FOOD AND LIVE ANIMALS	161.9	163.7	156.4	-1.1	3.5	المواد الغذائية والحيوانات الحية
BEVERAGES AND TOBACCO	132.7	132.2	130.7	0.4	1.5	المشروبات والدخان
CRUDE MATERIALS	174.1	183.1	196.0	-4.9	-11.1	المواد الأولية عدا المحروقات
MINERALS AND FUELS	184.8	184.8	184.8	0.0	0.0	المحروقات المعدنية والمواد ذات الصلة
OILS AND FATS	137.6	139.2	127.0	-1.1	8.4	الزيوت والدهون الحيوانية والنباتية
CHEMICALS	123.7	137.0	186.1	-9.7	-33.5	المواد الكيماوية والمواد المتصلة بها
MANUFACTURED GOODS	134.1	136.2	134.8	-1.5	-0.5	السلع المصنفة حسب المادة
MACHINERY AND	124.8	126.2	125.6	-1.1	-0.6	الآلات و معدات النقل
MISC. MANUFACTURED	121.9	121.2	118.3	0.6	3.1	اصناف مصنفة متنوعة
OTHER COMMODITIES	182.2	164.5	186.8	10.8	-2.4	سلع اخرى

Table 2 :

(By Section and Division)

1988 = 100

(حسب الأقسام و الفصول)

سنة الأساس 1988 = 100

Description	2009	2009	2008	نسبة التغير في الربع الثاني 2009 مقارنة بـ : Percent change in 2nd Qtr 2009 to :		البيان
	الربع الثاني	الربع الأول	الربع الثاني	الربع الأول 2009	الربع الثاني 2008	
	2009 2nd Qtr	2009 1st Qtr	2008 2nd Qtr	1st Qtr 2009	2nd Qtr 2008	
GENERAL INDEX	138.4	140.6	141.9	-1.6	-2.4	الرقم القياسي العام
FOOD AND LIVE ANIMALS	161.9	163.7	156.4	-1.1	3.5	المواد الغذائية والحيوانات الحية
LIVE ANIMALS	193.3	191.9	189.2	0.7	2.1	حيوانات حية
MEAT AND MEAT PREPAR	173.6	178.5	155.1	-2.8	11.9	لحوم ومحضرات لحوم
DAIRY PRODUCTS AND	132.4	136.9	132.9	-3.3	-0.3	منتجات البان
FISH AND CRUSTACEANS	212.4	206.6	207.7	2.8	2.2	اسماك وقشريات
CEREALS AND CEREAL	103.6	103.1	101.5	0.5	2.1	حبوب ومحضرات الحبوب
VEGETABLES AND FRUITS	192.9	198.8	185.3	-3.0	4.1	الخضروات والفواكة
SUGAR AND SUGAR	134.7	135.5	126.5	-0.6	6.4	سكر ومحضرات سكرية
COFFEE AND TEA	119.2	118.2	117.3	0.8	1.6	قهوة وشاي
ANIMAL FEED	116.9	116.7	119.9	0.2	-2.5	اعلاف وجريش
FOOD PREPARATIONS	109.5	109.5	104.1	0.0	5.2	محضرات غذائية
BEVERAGES AND TOBACCO	132.7	132.2	130.7	0.4	1.5	المشروبات والدخان
BEVERAGES	111.2	110.2	107.7	0.8	3.2	مشروبات
TOBACCO	159.0	159.0	159.0	0.0	0.0	تبغ
CRUDE MATERIALS	174.1	183.1	196.0	-4.9	-11.1	المواد الاولية عدا المحروقات
WOOD	174.1	183.1	196.0	-4.9	-11.1	أخشاب
MINERALS AND FUELS	184.8	184.8	184.8	0.0	0.0	المحروقات المعدنية والمواد ذات الصلة
PETROLEUM	194.5	194.5	194.5	0.0	0.0	المنتجات البترولية والمواد ذات الصلة
NATURAL GAS	99.7	99.7	99.7	0.0	0.0	غاز طبيعي
ELECTRIC CURRENT	200.0	200.0	200.0	0.0	0.0	الكهرباء
OILS AND FATS	137.6	139.2	127.0	-1.1	8.4	الزيوت والدهون الحيوانية والنباتية
VEGETABLE OILS AND FATS	137.6	139.2	127.0	-1.1	8.4	زيوت ودهون نباتية
CHEMICALS	123.7	137.0	186.1	-9.7	-33.5	المواد الكيماوية والمواد المتصلة بها
ORGANIC CHEMICALS	77.8	100.6	245.7	-22.6	-68.3	مواد كيماوية
INORGANIC CHEMICALS	103.6	131.7	165.1	-21.4	-37.3	غازات صناعية
DYEING, TANNING	128.2	126.8	120.8	1.0	6.1	طلاء منازل
PHARMACEUTICAL	127.7	127.7	126.9	0.0	0.6	ادوية
PERFUME AND SOAP	110.3	109.1	106.7	1.1	3.4	عطور وصابون
FERTILIZERS	149.0	161.5	184.4	-7.7	-19.2	اسمدة
POLYETHYLENE	94.3	90.9	135.7	3.7	-30.5	بولين اثيلين وكلوركس

Table 2 :

(بحسب الأقسام و الفصول)

(بحسب الأقسام و الفصول)

1988 = 100

سنة الأساس 100 = 1988

Description	2009	2009	2008	نسبة التغير في الربع الثاني 2009 مقارنة بالربع الأول 2009 : Percent change in 2nd Qtr 2009 to :		البيان
	الربع الثاني	الربع الأول	الربع الثاني	الربع الأول 2009	الربع الثاني 2008	
	2009	2009	2008	1st Qtr 2009	2nd Qtr 2008	
PLASTIC CONTAINERS	154.0	151.0	139.1	2.0	10.7	أوعية بلاستيكية
CHEMICAL MATERIALS	112.6	110.6	110.9	1.8	1.6	مبيدات حشرية
<b>MANUFACTURED GOODS</b>	<b>134.1</b>	<b>136.2</b>	<b>134.8</b>	<b>-1.5</b>	<b>-0.5</b>	<b>السلع المصنفة حسب المادة</b>
RUBBER MATERIALS	123.8	115.5	114.9	7.2	7.7	منتجات مطاطية
WOOD PRODUCTS	132.2	136.9	144.9	-3.5	-8.8	منتجات أخشاب
PAPER PRODUCTS	104.9	105.0	102.5	-0.1	2.3	منتجات ورقية
TEXTILE FABRICS AND YARN	99.1	98.5	99.4	0.6	-0.3	منسوجات
NON-METALLIC MINERALS	142.8	145.6	142.7	-1.9	0.1	منتجات معدنية لافلزنية
IRON AND STEEL	163.8	166.9	172.8	-1.9	-5.2	حديد وصلب
NON-FERROUS METALS	137.1	144.0	139.3	-4.8	-1.6	الواح وصفائح معدنية
METAL	106.7	110.2	100.9	-3.2	5.8	منتجات معدنية أخرى
<b>MACHINERY AND</b>	<b>124.8</b>	<b>126.2</b>	<b>125.6</b>	<b>-1.1</b>	<b>-0.6</b>	<b>الآلات و معدات النقل</b>
GENERATORS	98.8	96.4	100.2	2.5	-1.4	الات و معدات توليد الطاقة
SPECIALIZED MACHINERY	115.9	115.9	110.2	0.0	5.2	الات خاصة
INDUSTRIAL MACHINES	110.6	111.0	109.0	-0.4	1.4	الات و معدات صناعية
OFFICE MACHINES	53.6	53.0	53.2	1.1	0.7	ادوات مكتبية
TELECOMMUNICATIONS	70.8	71.2	69.8	-0.6	1.5	معدات واجهزة لاسلكية مرئية و سمعية
ELECTRICAL MACHINERY	140.5	149.5	150.7	-6.0	-6.8	اجزاء و ادوات الات كهربائية
ROAD VEHICLES	148.5	147.7	147.3	0.6	0.8	سيارات وقطع غيارها
<b>MISC. MANUFACTURED</b>	<b>121.9</b>	<b>121.2</b>	<b>118.3</b>	<b>0.6</b>	<b>3.1</b>	<b>اصناف مصنفة متنوعة</b>
SANITARY PLUMBING AND	111.7	112.3	111.3	-0.5	0.4	احواض ومصابيح انارة
FURNITURE	73.2	73.2	73.4	0.0	-0.2	اثاث
APPAREL	106.1	103.8	104.4	2.1	1.6	ملبوسات ومستلزماتها
FOOTWEAR	87.0	87.0	87.0	0.0	0.0	احذية
SCIENTIFIC INSTRUMENTS	161.1	161.1	149.1	0.0	8.0	اجهزة طبية
PHOTOGRAPHIC	141.9	141.9	139.8	0.0	1.5	ساعات واجهزة تصوير
MISC. MANUFACTURED	163.0	162.6	154.3	0.3	5.7	سلع مصنعة أخرى
<b>OTHER COMMODITIES</b>	<b>182.2</b>	<b>164.5</b>	<b>186.8</b>	<b>10.8</b>	<b>-2.4</b>	<b>سلع أخرى</b>
ZOO ANIMALS	106.1	106.1	106.1	0.0	0.0	حيوانات حية
GOLD, BULK	184.4	166.3	189.1	10.9	-2.5	ذهب بشكل كتل

Table 3 :

(By Section and Division and Item)

(حسب الأقسام و الفصول و البنود)

1988 = 100

سنة الأساس 1988 = 100

Description	2009	2009	2008	نسبة التغير في الربع الثاني 2009 مقارنة بـ : Percent change in 2nd Qtr 2009 to :		البيان
	الربع الثاني 2009 2nd Qt	الربع الأول 2009 1st Qtr	الربع الثاني 2008 2nd Qtr	الربع الأول 2009 1st Qtr 2009	الربع الثاني 2008 2nd Qtr 2008	
GENERAL INDEX	138.4	140.6	141.9	-1.6	-2.4	الرقم القياسي العام
FOOD AND LIVE ANIMALS	161.9	163.7	156.4	-1.1	3.5	المواد الغذائية والحيوانات الحية
LIVE ANIMALS	193.3	191.9	189.2	0.7	2.1	حيوانات حية
BOVINE ANIMALS	154.9	153.2	153.6	1.1	0.9	بقرة حية
LIVE SHEEP	273.5	269.8	265.8	1.3	2.9	ضأن حى
LIVE GOATS	217.7	217.7	201.4	0.0	8.1	ماعز حى
LIVE POULTRY	104.9	106.6	107.0	-1.6	-1.9	دواجن حية
MEAT AND MEAT PREPAR	173.6	178.5	155.1	-2.8	11.9	لحوم ومحضرات لحوم
FRSH/FROZ BOVINE MEAT	200.7	200.7	136.6	0.0	47.0	لحوم البقر
FRSH/FROZ SHEEP MEAT	176.7	176.5	174.3	0.1	1.4	لحم غنم
FRESH POULTRY	153.6	164.1	154.4	-6.4	-0.5	لحوم الدواجن
DAIRY PRODUCTS AND	132.4	136.9	132.9	-3.3	-0.3	منتجات البان
FRESH MILK	92.7	92.7	87.4	0.0	6.1	لبن طازج
POWDER MILK	191.2	211.4	203.5	-9.6	-6.0	حليب بودرة
CONCENTRATED MILK AND	115.1	119.2	106.2	-3.4	8.4	لبن او حليب محضر من الحليب المسحوق
BUTTER	132.9	132.9	129.0	0.0	3.0	زبد
CHEESE AND CURD	148.2	153.9	155.9	-3.7	-4.9	الاجبان وانواعها ولبن الزبادى
EGGS	137.4	138.0	136.9	-0.5	0.4	بيض
FISH AND CRUSTACEANS	212.4	206.6	207.7	2.8	2.2	اسماك وقشريات
FRESH FISH	260.6	250.1	253.8	4.2	2.7	أسماك طازجة
SHRIMP	131.5	131.7	129.7	-0.2	1.4	روبيان
CEREALS AND CEREAL	103.6	103.1	101.5	0.5	2.1	حبوب ومحضرات الحبوب
WHEAT	97.8	97.8	97.8	0.0	0.0	قمح
RICE	132.1	130.9	112.1	1.0	17.8	ارز
BARLEY	118.6	118.6	118.6	0.0	0.0	شعير
FLOUR	94.1	91.7	91.7	2.7	2.7	دقيق
PASTRY AND BISCUITS	104.9	104.9	107.6	0.0	-2.5	فطائر ويسكويت
VEGETABLES AND FRUITS	192.9	198.8	185.3	-3.0	4.1	الخضروات والفواكة
POTATOES	134.7	139.8	132.5	-3.6	1.7	بطاطس
Tomato	281.2	287.8	246.2	-2.3	14.2	طماطم مستورد
OTHER VEGETABLES	159.5	146.6	140.1	8.7	13.8	باميا
ONIONS	195.8	223.3	195.0	-12.3	0.4	بصل



Table 3 :

الجدول 3 :

(By Section and Division and Item)

(حسب الأقسام و الفصول و البنود)

1988 = 100

سنة الأساس 1988 = 100

Description	2009	2009	2008	نسبة التغير في الربع الثاني 2009 مقارنة بـ : Percent change in 2nd Qtr 2009 to :		البيان
	الربع الثاني	الربع الأول	الربع الثاني	الربع الأول 2009	الربع الثاني 2008	
	2009	2009	2008	1st Qtr 2009	2nd Qtr 2008	
CUCUMBERS	119.5	192.6	124.3	-37.9	-3.8	خيار
ORANGES	116.0	125.7	120.8	-7.7	-4.0	برتقال
APPLES	128.2	133.8	122.8	-4.2	4.4	تفاح
GRAPES	213.1	213.1	208.7	0.0	2.1	عنب
DATES	109.8	114.0	106.1	-3.7	3.5	تمر طازج او جاف
MELON	311.5	311.7	312.2	-0.1	-0.2	بطيخ
ORANGE JUICE	98.1	97.7	96.8	0.4	1.4	عصير برتقال
OTHER FRUIT JUICE	96.4	96.4	95.3	0.0	1.2	عصير مشكل
SUGAR AND SUGAR	134.7	135.5	126.5	-0.6	6.4	سكر ومحضرات سكرية
SUGAR	134.7	135.5	126.5	-0.6	6.4	سكر
COFFEE AND TEA	119.2	118.2	117.3	0.8	1.6	قهوة وشاي
COFFEE BEANS	100.6	97.8	100.9	2.8	-0.3	بن
TEA	130.5	131.0	127.4	-0.4	2.5	شاي
ANIMAL FEED	116.9	116.7	119.9	0.2	-2.5	اعلاف وجريش
FODDER	141.0	140.6	148.6	0.3	-5.1	اعلاف
BRAN	103.0	103.0	103.1	0.0	-0.1	جريش
FOOD PREPARATIONS	109.5	109.5	104.1	0.0	5.2	محضرات غذائية
MINCED MEAT	109.5	109.5	104.1	0.0	5.2	لحم مفروم
BEVERAGES AND TOBACCO	132.7	132.2	130.7	0.4	1.5	المشروبات والدخان
BEVERAGES	111.2	110.2	107.7	0.8	3.2	مشروبات
CARBONATED DRINKS	111.2	110.2	107.7	0.8	3.2	مياة غازية
TOBACCO	159.0	159.0	159.0	0.0	0.0	تبغ
CIGARETTES	159.0	159.0	159.0	0.0	0.0	سجاير
CRUDE MATERIALS	174.1	183.1	196.0	-4.9	-11.1	المواد الاولية عدا المحروقات
WOOD	174.1	183.1	196.0	-4.9	-11.1	أخشاب
WOOD PLANKS, PINEAL	128.6	131.8	122.6	-2.4	5.0	الواح خشب من فصيلة الصنوبرات
WOOD , SAWN (HARDWOOD)	176.8	186.4	202.4	-5.2	-12.6	خشب منشور صلد قاسي
MINERALS AND FUELS	184.8	184.8	184.8	0.0	0.0	المحروقات المعدنية والمواد ذات الصلة
PETROLEUM	194.5	194.5	194.5	0.0	0.0	المنتجات البترولية والمواد ذات الصلة
CRUDE PETROLEUM	384.1	384.1	384.1	0.0	0.0	بتترول خام
BENZENE	114.3	114.3	114.3	0.0	0.0	بنزين
GASOLINE	252.9	252.9	252.9	0.0	0.0	ديزل

Table 3 :

: الجدول 3

(By Section and Division and Item)

(حسب الأقسام و الفصول و البنود)

1988 = 100

سنة الأساس 1988 = 100

Description	2009	2009	2008	نسبة التغير في الربع الثاني 2009 مقارنة بـ : Percent change in 2nd Qtr 2009 to :		البيان
	الربع الثاني 2009 2nd Qt	الربع الأول 2009 1st Qtr	الربع الثاني 2008 2nd Qtr	الربع الأول 2009 1st Qtr 2009	الربع الثاني 2008 2nd Qtr 2008	
KEROSENE	251.6	251.6	251.6	0.0	0.0	كيروسين - زيت الكاز
DIESEL FUEL	183.3	183.3	183.3	0.0	0.0	وقود طائرات
GAS, OILS	250.0	250.0	250.0	0.0	0.0	زيوت الغاز - سولار
FUEL OILS	110.0	110.0	110.0	0.0	0.0	زيوت وقود
BITUMINOUS MIXTURES	200.0	200.0	200.0	0.0	0.0	مخاليط قارية اساسها الاسفلت
NATURAL GAS	99.7	99.7	99.7	0.0	0.0	غاز طبيعي
NATURAL GAS	99.7	99.7	99.7	0.0	0.0	غاز طبيعي
ELECTRIC CURRENT	200.0	200.0	200.0	0.0	0.0	الكهرباء
ELECTRIC CURRENT	200.0	200.0	200.0	0.0	0.0	تيار كهربائي
<b>OILS AND FATS</b>	<b>137.6</b>	<b>139.2</b>	<b>127.0</b>	<b>-1.1</b>	<b>8.4</b>	<b>الزيوت والدهون الحيوانية والنباتية</b>
VEGETABLE OILS AND FATS	137.6	139.2	127.0	-1.1	8.4	زيوت ودهون نباتية
SOYBEAN, COTTONSEED	156.3	159.9	148.9	-2.2	5.0	زيت تمر النخيل
CORN OILS	131.9	133.1	120.7	-0.9	9.3	زيوت نباتية - زيت ذرة
<b>CHEMICALS</b>	<b>123.7</b>	<b>137.0</b>	<b>186.1</b>	<b>-9.7</b>	<b>-33.5</b>	<b>المواد الكيماوية والمواد المتصلة بها</b>
ORGANIC CHEMICALS	77.8	100.6	245.7	-22.6	-68.3	مواد كيماوية
ETHYLENE	36.4	30.9	65.6	18.0	-44.5	اثيلين
METHANOL	103.7	253.3	64.8	-59.1	60.0	كحول المثلث - الميثانول
ETHANEDIOL	310.4	357.2	101.7	-13.1	2,05.3	ايثيلين دايكولوريد
INORGANIC CHEMICALS	103.6	131.7	165.1	-21.4	-37.3	غازات صناعية
OXYGEN, NITROGEN	93.0	93.7	89.1	-0.8	4.4	اكسجين - نتروجين - هيدروجين
NITRITES	122.5	228.5	370.9	-46.4	-67.0	نشادر ( امونيا هيدروجية )
DYEING, TANNING	128.2	126.8	120.8	1.0	6.1	طلاء منازل
OTHER PAINTS AND	127.4	126.8	120.4	0.5	5.8	دهانات
PIGMENTS (FOR CEREMICS)	128.7	127.0	121.0	1.3	6.3	معجون لطلاء المنازل
PHARMACEUTICAL	127.7	127.7	126.9	0.0	0.6	ادوية
MEDICAMENTS	127.7	127.7	126.9	0.0	0.6	ادوية للطب البشرى
PERFUME AND SOAP	110.3	109.1	106.7	1.1	3.4	عطور وصابون
PERFUME	102.1	101.4	101.4	0.6	0.6	عطور
SOAP	124.4	122.0	115.4	1.9	7.7	صابون
FERTILIZERS	149.0	161.5	184.4	-7.7	-19.2	اسمدة
CHEMICAL FERTILIZERS	149.0	161.5	184.4	-7.7	-19.2	اسمدة كيماوية
POLYETHYLENE	94.3	90.9	135.7	3.7	-30.5	بولين اثيلين وكلوركس

Table 3 :

(By Section and Division and Item)

(حسب الأقسام و الفصول و البنود)

1988 = 100

سنة الأساس 1988 = 100

Description	2009	2009	2008	نسبة التغير في الربع الثاني 2009 مقارنة بـ : Percent change in 2nd Qtr 2009 to :		البيان
	الربع الثاني 2009 2nd Qt	الربع الأول 2009 1st Qtr	الربع الثاني 2008 2nd Qtr	الربع الأول 2009 1st Qtr 2009	الربع الثاني 2008 2nd Qtr 2008	
POLYETHYLENE	81.2	77.4	135.2	4.9	-40.0	بولين اثيلين
OTHER POLYMERS	111.6	110.3	103.6	1.1	7.7	كلوركس للغسيل
PLASTIC CONTAINERS	154.0	151.0	139.1	2.0	10.7	أوعية بلاستيكية
MONOMFILAMENT	154.0	151.0	139.1	2.0	10.7	اكياس بلاستيك للقمامة وغيرها
CHEMICAL MATERIALS	112.6	110.6	110.9	1.8	1.6	مبيدات حشرية
INSECTICIDES	112.6	110.6	110.9	1.8	1.6	مبيدات حشرية
MANUFACTURED GOODS	134.1	136.2	134.8	-1.5	-0.5	السلع المصنفة حسب المادة
RUBBER MATERIALS	123.8	115.5	114.9	7.2	7.7	منتجات مطاطية
RUBBER PIPING AND TIRES	94.9	98.7	96.9	-3.8	-2.1	انابيب مطاطية اطارات
WOOD PRODUCTS	132.2	136.9	144.9	-3.5	-8.8	منتجات اخشاب
PLYWOOD	142.0	146.0	154.4	-2.7	-8.0	خشب أبلakash
WINDOWS AND DOOR	114.2	120.6	128.0	-5.3	-10.8	اطارات للأبواب و الشبابيك
PAPER PRODUCTS	104.9	105.0	102.5	-0.1	2.3	منتجات ورقية
PRINTING PAPER	114.4	115.3	109.5	-0.8	4.4	ورق طباعة - (ورق تصوير)
OTHER PAPER PRODUCTS	102.8	97.1	97.1	5.8	5.8	صحف حائط
BOXES AND CARTONS	158.3	159.2	158.2	-0.6	0.1	علب من ورق مقوى (كراتين)
NOTEBOOKS, ACCOUNT	72.4	74.5	73.3	-2.8	-1.3	سجلات ودفاتر
TOILET PAPER	112.8	111.7	99.9	1.0	12.9	ورق صحي
PAPER TRAYS AND DISHES	65.8	69.7	68.4	-5.6	-3.8	اطباق وصحون واقداح من الورق
SANITARY TOWELS	74.6	74.3	72.5	0.3	2.9	حفاضات اطفال
WALL PAPER	71.7	72.8	73.9	-1.5	-3.0	ورق جدران
TEXTILE FABRICS AND YARN	99.1	98.5	99.4	0.6	-0.3	منسوجات
SYNTHETIC FABRICS,	89.8	89.1	92.2	0.8	-2.6	نسيج بوليستر
FABRICS OF SEVERAL	106.6	101.9	100.5	4.6	6.0	نسيج مركب من عدة مواد
WOOLEN FABRICS	113.8	113.8	112.4	0.0	1.3	نسيج صوف
EMBROIDERY	151.9	151.9	151.1	0.0	0.5	مطرزات - او شرائط ( دانتيلا)
BONDED - FIBER FABRICS	109.3	109.3	104.3	0.0	4.8	اسلاك خياطة
SACKS AND BAGS	77.7	78.5	78.2	-0.9	-0.6	اكياس تعبئة وتغليف وخياش
TARPAULINS AND SAILS	135.9	136.7	131.8	-0.5	3.2	اغشية بضائع وخيام
TRAVELLING RUGS	101.8	101.7	100.9	0.1	0.8	احرمة وبطانيات -
BED AND TABLE LINENS.	92.7	92.0	91.8	0.8	1.1	مفارش اسرة

Table 3 :

الجدول 3 :

(By Section and Division and Item)

(حسب الأقسام و الفصول و البنود)

1988 = 100

سنة الأساس 1988 = 100

Description	2009	2009	2008	نسبة التغير في الربع الثاني 2009 مقارنة بـ : Percent change in 2nd Qtr 2009 to :		البيان
	الربع الثاني 2009 2nd Qt	الربع الأول 2009 1st Qtr	الربع الثاني 2008 2nd Qtr	الربع الأول 2009 1st Qtr 2009	الربع الثاني 2008 2nd Qtr 2008	
WOOL CARPETS AND RUGS	77.1	76.7	69.1	0.5	11.6	سجاد وبسط (زل)
CARPETS AND CARPETING	105.9	105.9	105.7	0.0	0.2	سجاد بالمتري (موكيت)
NON-METALLIC MINERALS	142.8	145.6	142.7	-1.9	0.1	منتجات معدنية لافلزنية
PORTLAND CEMENT	131.6	131.6	131.6	0.0	0.0	اسمنت عادي - بورتلاندي
ROAD AND PAVING	133.6	138.5	137.2	-3.5	-2.7	احجار تبليط ورصف طرق
BUILDING STONE	124.2	124.9	120.7	-0.6	2.9	احجار نصب وبناء مشغولة
BRICKS AND BLOCKS	93.3	93.3	93.4	0.0	-0.1	بلاط عادي
NON-REFRACTORY	129.2	130.0	126.4	-0.6	2.2	انابيب اسمنتية
BUILDING BRICKS	141.9	143.2	141.2	-0.9	0.5	بلوك احمر
GLAZED CERAMIC SETTS	85.7	84.2	78.8	1.8	8.8	بلاط قيشاني ( خزف )
CONCRETE BUILDING	160.2	163.7	160.2	-2.2	0.0	بلوك بناء خرساني
FABRICATED ASBESTOS	105.4	111.3	109.8	-5.3	-4.0	الواح اسبست
GLASS FIBERS	82.9	82.9	78.6	0.0	5.4	الياف من الزجاج ( فيبر جلاس )
CARBOYS AND BOTTLES	110.7	110.7	106.0	0.0	4.4	الواح زجاج وبرطمانات
TABLE AND KITCHEN	127.6	128.1	124.4	-0.4	2.6	كاسات شاي ( بيالات )
IRON AND STEEL	163.8	166.9	172.8	-1.9	-5.2	حديد وصلب
NON HIGH-CARBON WIRE	139.3	133.6	190.0	4.3	-26.7	قضبان تسليح
IRON RACKS, SHELVES,	182.5	200.8	162.8	-9.1	12.1	ارفعة حديد وقوائمها
ROLLED SHEETS AND	134.9	141.1	129.0	-4.4	4.6	الواح حديد
NON HIGH-CARBON WIRE	201.9	211.7	170.3	-4.6	18.6	اسلاك ( التي تستخدم لربط الحديد )
CAST IRON TUBES AND	176.7	180.6	167.5	-2.2	5.5	مواسير وانابيب من حديد
IRON TUBES AND PIPES	174.8	187.3	174.9	-6.7	0.0	مواسير وانابيب من نوع اخر
TUBE AND PIPE FITTINGS	126.9	125.4	126.2	1.2	0.6	وصلات - مفاصل ساكواع
NON-FERROUS METALS	137.1	144.0	139.3	-4.8	-1.6	الواح وصفائح معدنية
ALUMINUM PLATES AND	137.1	144.0	139.3	-4.8	-1.6	صفائح - الواح - من الالومنيوم
METAL	106.7	110.2	100.9	-3.2	5.8	منتجات معدنية اخرى
METAL STRUCTURES	97.4	101.0	87.4	-3.6	11.3	مشآت واجزائها من الحديد
ALUMINUM STRUCTURES	104.9	113.8	113.8	-7.8	-7.8	مشآت واجزائها من الالمنيوم
ALUMINUM CASKS AND	95.9	101.0	95.5	-5.0	0.5	براميل - صفائح للنقل والتعبئة
BARBED WIRE	93.6	93.7	93.1	-0.1	0.5	اسلاك شانكة من الحديد او صلب
BOLTS AND NUTS	119.2	126.6	115.2	-5.8	3.5	مسامير - براعى - صواميل
SAWS AND BLADES	179.1	175.0	172.7	2.3	3.7	مناشير

Table 3 :

الجدول 3 :

(By Section and Division and Item)

(حسب الأقسام و الفصول و البنود)

1988 = 100

سنة الأساس 1988 = 100

Description	2009	2009	2008	نسبة التغير في الربع الثاني 2009 مقارنة بـ : Percent change in 2nd Qtr 2009 to :		البيان
	الربع الثاني 2009	الربع الأول 2009	الربع الثاني 2008	الربع الأول 2009 1st Qtr 2009	الربع الثاني 2008 2nd Qtr 2008	
SPOONS AND FORKS	117.8	118.2	117.0	-0.4	0.7	ملاعق وشوك وسكاكين
COOKING APPARATUS	116.6	116.6	116.1	0.0	0.4	مواقد أفران (غاز)
STEEL WOOL	129.3	130.4	128.6	-0.8	0.6	مكاس وجلايات
COFFEE MILLS AND	111.7	112.2	108.8	-0.5	2.6	طواحين ومفارم وعصارات
LOCKS	97.2	97.6	96.8	-0.4	0.4	اقفال ومزاليج ومفاتيح
CAST IRON METAL	143.4	145.1	129.4	-1.2	10.8	منتجات حديد زهر
<b>MACHINERY AND</b>	<b>124.8</b>	<b>126.2</b>	<b>125.6</b>	<b>-1.1</b>	<b>-0.6</b>	<b>الآلات و معدات النقل</b>
<b>GENERATORS</b>	<b>98.8</b>	<b>96.4</b>	<b>100.2</b>	<b>2.5</b>	<b>-1.4</b>	<b>الات ومعدات توليد الطاقة</b>
INTERNAL COMBUSTION	113.4	111.4	110.6	1.8	2.6	محركات ضخ الماء (ماتو)
ROTATING ELECTRIC	85.2	82.7	88.9	3.0	-4.2	مولدات كهربائية
<b>SPECIALIZED MACHINERY</b>	<b>115.9</b>	<b>115.9</b>	<b>110.2</b>	<b>0.0</b>	<b>5.2</b>	<b>الات خاصة</b>
TAPS	115.9	115.9	110.2	0.0	5.2	حنفيات (صنابير)
<b>INDUSTRIAL MACHINES</b>	<b>110.6</b>	<b>111.0</b>	<b>109.0</b>	<b>-0.4</b>	<b>1.4</b>	<b>الات ومعدات صناعية</b>
AIR CONDITIONERS	99.9	101.2	103.0	-1.3	-3.0	وحدات تكييف هواء (مكيفات)
PLANT AND LAB	132.5	131.1	124.3	1.0	6.6	سخانات مياه
GASOLINE PUMPS	133.8	132.8	133.9	0.8	-0.1	مضخة بنزين
AIR PUMPS	125.6	127.5	124.3	-1.6	1.0	مضخات هواء (لتعبئة الاطارات)
BUILDING CRANES	111.9	112.2	110.7	-0.2	1.1	الات واجهزة رفع وتحصيل وتفريغ
TAPS AND VALVES	93.4	93.4	88.5	0.0	5.6	محولات غاز (صمام)
MACHINERY PARTS	104.6	105.5	101.8	-0.8	2.8	مسدس بنزين
<b>OFFICE MACHINES</b>	<b>53.6</b>	<b>53.0</b>	<b>53.2</b>	<b>1.1</b>	<b>0.7</b>	<b>ادوات مكتبية</b>
PHOTOCOPIERS	71.9	71.3	72.8	0.9	-1.2	الات تصوير ورق
COMPUTERS AND ADP	53.5	52.9	53.1	1.1	0.8	حاسبات الية (كمبيوتر)
<b>TELECOMMUNICATIONS</b>	<b>70.8</b>	<b>71.2</b>	<b>69.8</b>	<b>-0.6</b>	<b>1.5</b>	<b>معدات واجهزة لاسلكية مرئية وسمعية</b>
TELEVISIONS	62.2	63.7	63.7	-2.3	-2.3	تلفزيونات
RADIOS	84.0	84.0	83.4	0.0	0.7	راديو
TELEPHONES	61.9	61.7	58.2	0.3	6.3	اجهزة هاتف
<b>ELECTRICAL MACHINERY</b>	<b>140.5</b>	<b>149.5</b>	<b>150.7</b>	<b>-6.0</b>	<b>-6.8</b>	<b>اجزاء وادوات الات كهربائية</b>
TRANSFORMERS	130.5	144.2	143.8	-9.5	-9.2	محولات كهربائية
CIRCUIT BREAKERS	124.4	124.4	123.3	0.0	0.9	قاطع كهربائي
INSULATED ELECTRIC WIRE	172.1	190.1	193.4	-9.5	-11.0	اسلاك - ضغائر معزولة (كابل)
CLOTHES WASHING	97.1	99.5	99.5	-2.4	-2.4	غسالات ملابس

Table 3 :

الجدول 3 :

(By Section and Division and Item)

(حسب الأقسام و الفصول و البنود)

1988 = 100

سنة الأساس 1988 = 100

Description	2009	2009	2008	نسبة التغير في الربع الثاني 2009 مقارنة بـ : Percent change in 2nd Qtr 2009 to :		البيان
	الربع الثاني 2009 2nd Qt	الربع الأول 2009 1st Qtr	الربع الثاني 2008 2nd Qtr	الربع الأول 2009 1st Qtr 2009	الربع الثاني 2008 2nd Qtr 2008	
REFRIGERATORS AND	112.4	112.0	112.3	0.3	0.1	ثلاجات وفريزرات
ROAD VEHICLES	148.5	147.7	147.3	0.6	0.8	سيارات وقطع غيارها
PASSENGER CARS	159.0	161.1	163.8	-1.4	-3.0	سيارات ركوب
TRUCKS AND OTHER	157.6	148.9	149.0	5.9	5.8	سيارات لنقل المواد ( مثل الشاحنات)
OTHER PARTS AND	123.6	123.6	118.7	0.0	4.1	قطع غيار السيارات
MISC. MANUFACTURED	121.9	121.2	118.3	0.6	3.1	اصناف مصنفة متنوعة
SANITARY PLUMBING AND	111.7	112.3	111.3	-0.5	0.4	احواض ومصابيح انارة
SINKS AND WASH BASINS	125.1	125.1	126.3	0.0	-1.0	احواض ومغاسل ومراحيض
LAMPS AND LIGHTING	100.2	101.2	98.5	-1.0	1.7	مصابيح وتجهيزات انارة
FURNITURE	73.2	73.2	73.4	0.0	-0.2	اثاث
WOODEN BEDROOM	73.2	73.2	73.4	0.0	-0.2	غرف نوم
APPAREL	106.1	103.8	104.4	2.1	1.6	ملبوسات ومستلزماتها
MEN'S /BOYS' OUTER	120.6	115.0	115.1	4.8	4.7	ملابس رجالية وولادى
WOMEN'S AND GIRLS'	92.7	93.3	94.2	-0.6	-1.6	ملابس نسائية وبناتى
FOOTWEAR	87.0	87.0	87.0	0.0	0.0	احذية
RUBBER FOOTWEAR	87.0	87.0	87.0	0.0	0.0	احذية بجميع انواعها
SCIENTIFIC INSTRUMENTS	161.1	161.1	149.1	0.0	8.0	اجهزة طبية
MEDICAL/ SURGICAL	161.1	161.1	149.1	0.0	8.0	ادوات واجهزة للطب والجراحة
PHOTOGRAPHIC	141.9	141.9	139.8	0.0	1.5	ساعات واجهزة تصوير
CAMARAS	138.1	138.1	129.6	0.0	6.6	اجهزة تصوير فوتوغرافى ( كمرات )
POCKET/ WRIST WATCHES	143.3	143.3	143.0	0.0	0.3	ساعات يد
MISC. MANUFACTURED	163.0	162.6	154.3	0.3	5.7	سلع مصنعة اخرى
CAMARA FILM PACK	94.9	95.9	94.4	-1.1	0.6	افلام كمرات تصوير
JEWELRY	212.5	211.0	197.8	0.7	7.4	حلى ومجوهرات واجزاءهما
OTHER COMMODITIES	182.2	164.5	186.8	10.8	-2.4	سلع اخرى
ZOO ANIMALS	106.1	106.1	106.1	0.0	0.0	حيوانات حية
ZOO ANIMALS	106.1	106.1	106.1	0.0	0.0	حيوانات حية غير مذكورة فى مكان اخرى
GOLD, BULK	184.4	166.3	189.1	10.9	-2.5	ذهب بشكل كتل
GOLD, BULK	184.4	166.3	189.1	10.9	-2.5	ذهب صافى (9999)

Table 4:

الجدول 4

1988 = 100

سنة الأساس 1988 = 100

Description	2008	2007	2006	البيان
	2008	2007	2006	
GENERAL INDEX	144.7	132.8	125.6	الرقم القياسي العام
FOOD AND LIVE ANIMALS	160.6	147.1	132.7	المواد الغذائية والحيوانات الحية
BEVERAGES AND TOBACCO	131.6	129.7	128.9	المشروبات والدخان
CRUDE MATERIALS (INEDIBLE)	193.7	193.7	184.6	المواد الاولية عدا المحروقات
MINERALS AND FUELS	184.8	184.8	192.6	المحروقات المعدنية والمواد ذات الصلة
OILS AND FATS	133.2	118.4	114.7	الزيوت والدهون الحيوانية والنباتية
CHEMICALS	178.3	156.5	143.1	المواد الكيماوية والمواد المتصلة بها
MANUFACTURED GOODS	142	126.3	120.1	السلع المصنفة حسب المادة
MACHINERY AND TRANSPORT	126.8	119.3	114.5	الآلات و معدات النقل
MISC. MANUFACTURED ARTICLES	120.6	106.5	100.9	اصناف مصنفة متنوعة
OTHER COMMODITIES	172.6	145.7	127	سلع اخرى

**Table 5:**  
**Relative Importances For Wholesale Price Index**

الجدول 5 :  
الأهميات النسبية للرقم القياسي لأسعار الجملة

Section, Divison and Item	Relative Importances	الأقسام الفصول البنود
GENERAL INDEX	100.000	الرقم القياسي العام
<b>FOOD AND LIVE ANIMALS</b>	<b>31.919</b>	<b>المواد الغذائية والحيوانات الحية</b>
<b>LIVE ANIMALS</b>	<b>6.113</b>	<b>حيوانات حية</b>
BOVINE ANIMALS	2.355	بقر حية
LIVE SHEEP	2.157	ضأن حى
LIVE GOATS	0.587	ماعز حى
LIVE POULTRY	1.014	دواجن حية
<b>MEAT AND MEAT PREPAR</b>	<b>3.668</b>	<b>لحوم ومحضرات لحوم</b>
FRSH/FROZ BOVINE MEAT	1.250	لحوم البقر
FRSH/FROZ SHEEP MEAT	0.796	لحم غنم
FRESH POULTRY	1.622	لحوم الدواجن
<b>DAIRY PRODUCTS AND EGGS</b>	<b>2.639</b>	<b>منتجات البان</b>
FRESH MILK	0.705	لبن طازج
POWDER MILK	0.365	حليب بودرة
CONCENTRATED MILK AND CRM	0.269	لبن او حليب محضر من الحليب المسحوق
BUTTER	0.167	زبد
CHEESE AND CURD	0.555	الاجبان وانواعها ولبن الزبادى
EGGS	0.578	بيض
<b>FISH AND CRUSTACEANS</b>	<b>0.894</b>	<b>اسماك وقشريات</b>
FRESH FISH	0.541	أسماك طازجة
SHRIMP	0.353	روبيان
<b>CEREALS AND CEREAL PREP.</b>	<b>6.835</b>	<b>حبوب ومحضرات الحبوب</b>
WHEAT	3.915	قمح
RICE	0.498	ارز
BARLEY	1.011	شعير
FLOUR	1.174	دقيق
PASTRY AND BISCUITS	0.237	فطائر وبسكويت
<b>VEGETABLES AND FRUITS</b>	<b>9.048</b>	<b>الخضروات والفواكة</b>
POTATOES	0.115	بطاطس
Tomato	1.035	طماطم مستورد
OTHER VEGETABLES	0.328	باميا
ONIONS	0.079	بصل
CUCUMBERS	0.261	خيار
ORANGES	0.113	برتقال
APPLES	0.080	تفاح
GRAPES	0.667	عنب
DATES	3.685	تمر طازج او جاف
MELON	2.339	بطيخ



**Table 5:**  
**Relative Importances For Wholesale Price Index**

الجدول 5 :  
الأهميات النسبية للرقم القياسي لأسعار الجملة

Section, Divison and Item	Relative Importances	الأقسام الفصول البنود
ORANGE JUICE	0.134	عصير برتقال
OTHER FRUIT JUICE	0.212	عصير مشكل
SUGAR AND SUGAR PREPARATIONS	0.128	سكر ومحضرات سكرية
SUGAR	0.128	سكر
COFFEE AND TEA	0.292	قهوة وشاي
COFFEE BEANS	0.116	بن
TEA	0.176	شاي
ANIMAL FEED	2.042	اعلاف وجريش
FODDER	0.820	اعلاف
BRAN	1.222	جريش
FOOD PREPARATIONS	0.260	محضرات غذائية
MINCED MEAT	0.260	لحم مفروم
BEVERAGES AND TOBACCO	1.215	المشروبات والدخان
BEVERAGES	0.636	مشروبات
CARBONATED DRINKS	0.636	مياة غازية
TOBACCO	0.579	تبغ
CIGARETTES	0.579	سجاير
CRUDE MATERIALS (INEDIBLE)	0.287	المواد الاولية عدا المحروقات
WOOD	0.287	أخشاب
WOOD PLANKS, PINEAL SPECIES	0.025	الواح خشب من فصيلة الصنوبرات
WOOD , SAWN (HARDWOOD)	0.262	خشب منشور صلد قاسى
MINERALS AND FUELS	10.126	المحروقات المعدنية والمواد ذات الصلة
PETROLEUM	5.991	المنتجات البترولية والمواد ذات الصلة
CRUDE PETROLEUM	0.527	بتروول خام
BENZENE	2.673	بنزين
GASOLINE	0.907	ديزل
KEROSENE	0.023	كيروسين - زيت الكاز
DIESEL FUEL	0.241	وقود طائرات
GAS, OILS	0.118	زيوت الغاز - سولار
FUEL OILS	1.295	زيوت وقود
BITUMINOUS MIXTURES	0.207	مخاليط قارية اساسها الاسفلت
NATURAL GAS	1.066	غاز طبيعى
NATURAL GAS	1.066	غاز طبيعى
ELECTRIC CURRENT	3.069	الكهرباء
ELECTRIC CURRENT	3.069	تيار كهربائى
OILS AND FATS	0.365	الزيوت والدهون الحيوانية والنباتية
VEGETABLE OILS AND FATS	0.365	زيوت ودهون نباتية
SOYBEAN, COTTONSEED OIL	0.088	زيت تمر النخيل

**Table 5:**  
**Relative Importances For Wholesale Price Index**

الجدول 5 :  
الأهميات النسبية للرقم القياسي لأسعار الجملة

Section, Divison and Item	Relative Importances	الأقسام الفصول البنود
SOYBEAN, COTTONSEED OIL	0.088	زيت تمر النخيل
CORN OILS	0.277	زيوت نباتية - زيت ذرة
<b>CHEMICALS</b>	<b>9.757</b>	<b>المواد الكيماوية والمواد المتصلة بها</b>
ORGANIC CHEMICALS	2.441	مواد كيماوية
ETHYLENE	1.305	اثيلين
METHANOL	0.516	كحول الميثيل - الميثانول
ETHANEDIOL	0.620	ايثيلين دايكولورايد
INORGANIC CHEMICALS	2.630	غازات صناعية
OXYGEN, NITROGEN	1.884	اكسجين - نتروجين - هيدروجين
NITRITES	0.746	نشادر ( امونيا هيدروجية )
DYEING, TANNING MATERIALS	0.603	طلاء منازل
OTHER PAINTS AND ENAMELS	0.211	دهانات
PIGMENTS (FOR CEREMICS)	0.392	معجون لطلاء المنازل
PHARMACEUTICAL PRODUCTS	1.061	ادوية
MEDICAMENTS	1.061	ادوية للطب البشرى
PERFUME AND SOAP	1.021	عطور وصابون
PERFUME	0.653	عطور
SOAP	0.368	صابون
FERTILIZERS	0.058	اسمدة
CHEMICAL FERTILIZERS	0.058	اسمدة كيماوية
POLYETHYLENE	1.359	بولين اثيلين وكلوركس
POLYETHYLENE	1.022	بولين اثيلين
OTHER POLYMERS (ETHYLENE)	0.337	كلوركس للغسيل
PLASTIC CONTAINERS	0.334	أوعية بلاستيكية
MONOMFILAMENT	0.334	اكياس بلاستيك للقمامة وغيرها
CHEMICAL MATERIALS	0.250	مبيدات حشرية
INSECTICIDES	0.250	مبيدات حشرية
<b>MANUFACTURED GOODS</b>	<b>26.168</b>	<b>السلع المصنفة حسب المادة</b>
RUBBER MATERIALS	0.919	منتجات مطاطية
RUBBER PIPING AND TUBING	0.036	انابيب مطاطية
TIRES	0.883	اطارات
WOOD PRODUCTS	0.304	منتجات اخشاب
PLYWOOD	0.195	خشب أبلاكاش
WINDOWS AND DOOR FRAMES	0.109	اطارات للأبواب و الشبابيك
PAPER PRODUCTS	1.322	منتجات ورقية
PRINTING PAPER	0.305	ورق طباعة - (ورق تصوير)
OTHER PAPER PRODUCTS	0.114	صحف حائط
BOXES AND CARTONS	0.325	علب من ورق مقوى (كراتين)

**Table 5:**  
**Relative Importances For Wholesale Price Index**

الجدول 5 :  
الأهميات النسبية للرقم القياسي لأسعار الجملة

Section, Divison and Item	Relative Importances	الأقسام الفصول البنود
NOTEBOOKS, ACCOUNT BOOKS	0.014	سجلات ودفاتر
TOILET PAPER	0.076	ورق صحي
PAPER TRAYS AND DISHES	0.005	اطباق وصحون واقداح من الورق
SANITARY TOWELS	0.319	حفاظ اطفال
WALL PAPER	0.164	ورق جدران
TEXTILE FABRICS AND YARN	2.952	منسوجات
SYNTHETIC FABRICS, WOVEN	1.184	نسيج بوليستر
FABRICS OF SEVERAL MATERIALS	0.187	نسيج مركب من عدة مواد
WOOLEN FABRICS	0.161	نسيج صوف
EMBROIDERY	0.106	مطرزات - او شرانط ( دانتيلا)
BONDED - FIBER FABRICS	0.053	اسلاك خياطة
SACKS AND BAGS	0.141	اكياس تعبينة وتغليف وخياش
TARPAULINS AND SAILS	0.050	اغطية بضائع وخيام
TRAVELLING RUGS	0.126	احرمة وبطانيات -
BED AND TABLE LINENS.	0.208	مفارش اسرة
WOOL CARPETS AND RUGS	0.027	سجاد وبسط (زل)
CARPETS AND CARPETING	0.709	سجاد بالمتر (موكيت)
NON-METALLIC MINERALS	12.115	منتجات معدنية لافلزية
PORTLAND CEMENT	1.291	اسمنت عادي - بورتلاندى
ROAD AND PAVING MATERIALS	0.227	احجار تبليط ورصف طرق
BUILDING STONE	0.967	احجار نصب وبناء مشغولة
BRICKS AND BLOCKS	0.008	بلاط عادي
NON-REFRACTORY CERAMIC BRICKS	0.013	انابيب اسمنتية
BUILDING BRICKS	1.361	بلك احمر
GLAZED CERAMIC SETTS	0.136	بلاط قيشاني (خزف)
CONCRETE BUILDING BLOCKS SIZE 8	6.314	بلك مقاس 8 انش
CONCRETE BUILDING BLOCKS	6.314	بلك بناء خرساني
FABRICATED ASBESTOS	1.253	الواح اسبست
GLASS FIBERS	0.316	الياف من الزجاج (فيبر جلاس)
CARBOYS AND BOTTLES	0.114	الواح زجاج وبرطمانات
TABLE AND KITCHEN GLASSWARE	0.115	كاسات شاي (بيالات)
IRON AND STEEL	4.402	حديد وصلب
NON HIGH-CARBON WIRE RODS	1.689	قضبان تسليح
IRON RACKS, SHELVES, NRACKETS	0.151	ارفقة حديد وقوائمها
ROLLED SHEETS AND PLATES	0.501	الواح حديد
NON HIGH-CARBON WIRE	1.214	اسلاك (التي تستخدم لربط الحديد)
CAST IRON TUBES AND PIPES	0.096	مواسير وانابيب من حديد
IRON TUBES AND PIPES	0.591	مواسير وانابيب من نوع اخر

**Table 5:**  
**Relative Importances For Wholesale Price Index**

الجدول 5 :  
الأهميات النسبية للرقم القياسي لأسعار الجملة

Section, Divison and Item	Relative Importances	الأقسام الفصول البنود
TUBE AND PIPE FITTINGS	0.160	وصلات - مفاصل - اكواع
NON-FERROUS METALS	0.258	الواح وصفائح معدنية
ALUMINUM PLATES AND SHEETS	0.258	صفائح - الواح - من الالومنيوم
METAL	3.896	منتجات معدنية اخرى
METAL STRUCTURES	1.913	منشآت واجزائها من الحديد
ALUMINUM STRUCTURES	0.323	منشآت واجزائها من الالمنيوم
ALUMINUM CASKS AND CANS	0.452	براميل - صفائح للنقل والتعبئة
BARBED WIRE	0.177	اسلاك شائكة من الحديد او صلب
BOLTS AND NUTS	0.104	مسامير - براعى - صواميل
SAWS AND BLADES	0.138	مناشير
SPOONS AND FORKS	0.033	ملاعق وشوك وسكاكين
COOKING APPARATUS (STOVES)	0.144	مواقد افران (غاز)
STEEL WOOL	0.299	مكاسات وجلايات
COFFEE MILLS AND JUICERS	0.004	طواحين ومفارم وعصارات
LOCKS	0.077	اقفال ومزاليج ومفاتيح
CAST IRON METAL PRODUCTS	0.232	منتجات حديد زهر
MACHINERY AND TRANSPORT	13.430	الالات و معدات النقل
GENERATORS	0.609	الات ومعدات توليد الطاقة
INTERNAL COMBUSTION ENGINES	0.273	محركات ضخ الماء ( ماطو)
ROTATING ELECTRIC PLANT	0.336	مولدات كهربائية
SPECIALIZED MACHINERY	0.672	الات خاصة
TAPS	0.672	حنفيات ( صنابير )
INDUSTRIAL MACHINES	3.516	الات ومعدات صناعية
AIR CONDITIONERS	0.809	وحدات تكييف هواء ( مكيفات )
PLANT AND LAB EQUIPMENT	0.316	سخانات مياة
GASOLINE PUMPS	0.444	مضخة بنزين
AIR PUMPS	0.168	مضخات هواء ( لتعبئة الاطارات)
BUILDING CRANES	0.208	الات واجهزة رفع وتحصيل وتفريغ
TAPS AND VALVES	0.290	محولات غاز ( صمام )
MACHINERY PARTS	1.281	مسدس بنزين
OFFICE MACHINES	0.314	ادوات مكتبية
PHOTOCOPIERS	0.002	الات تصوير ورق
COMPUTERS AND ADP EQUIPMENT	0.312	حاسبات الية (كمبيوتر )
TELECOMMUNICATIONS EQUIPMENT	0.877	معدات واجهزة لاسلكية مرنية وسمعية
TELEVISIONS	0.354	تلفزيونات
RADIOS	0.296	راديو
TELEPHONES	0.227	اجهزة هاتف
ELECTRICAL MACHINERY	2.530	اجزاء وادوات الات كهربائية

**Table 5:**  
**Relative Importances For Wholesale Price Index**

الجدول 5 :  
الأهميات النسبية للرقم القياسي لأسعار الجملة

Section, Divison and Item	Relative Importances	الأقسام الفصول البنود
TRANSFORMERS	0.269	محولات كهربائية
CIRCUIT BREAKERS	0.841	قاطع كهربائي
INSULATED ELECTRIC WIRE	0.982	اسلاك - ضغائر معزولة ( كيبيل )
CLOTHES WASHING MACHINES	0.129	غسالات ملابس
REFRIGERATORS AND FREEZERS	0.309	ثلاجات وفريزرات
ROAD VEHICLES	4.912	سيارات وقطع غيارها
PASSENGER CARS	2.361	سيارات ركوب
TRUCKS AND OTHER VEHICLES	1.097	سيارات لنقل المواد ( مثل الشاحنات )
OTHER PARTS AND ACCESSORIES	1.454	قطع غيار السيارات
MISC. MANUFACTURED ARTICLES	6.438	اصناف مصنفة متنوعة
SANITARY PLUMBING AND LIGHT	0.413	احواض ومصابيح انارة
SINKS AND WASH BASINS	0.181	احواض ومغاسل ومراحيض
LAMPS AND LIGHTING FITTINGS	0.232	مصابيح وتجهيزات انارة
FURNITURE	1.025	اثاث
WOODEN BEDROOM FURNITURE	1.025	غرف نوم
APPAREL	1.803	ملبوسات ومستلزماتها
MEN'S /BOYS' OUTER GARMENTS	0.858	ملابس رجالية وولادي
WOMEN'S AND GIRLS' OUTER GAR	0.945	ملابس نسائية وبناتي
FOOTWEAR	0.452	احذية
RUBBER FOOTWEAR	0.452	احذية بجميع انواعها
SCIENTIFIC INSTRUMENTS	0.202	اجهزة طبية
MEDICAL/ SURGICAL INSTRUMENTS	0.202	ادوات واجهزة للطب والجراحة
PHOTOGRAPHIC APPARATUS	0.638	ساعات واجهزة تصوير
CAMARAS	0.136	اجهزة تصوير فوتغرافي ( كمرات )
POCKET/ WRIST WATCHES	0.502	ساعات يد
MISC. MANUFACTURED ARTICLES	1.905	سلع مصنعة اخرى
CAMARA FILM PACK	0.744	افلام كمرات تصوير
JEWELRY	1.161	حلي ومجوهرات واجزاءهما
OTHER COMMODITIES	0.295	سلع اخرى
ZOO ANIMALS	0.007	حيوانات حية
ZOO ANIMALS	0.007	حيوانات حية غير مذكورة في مكان اخرى
GOLD, BULK	0.288	ذهب بشكل كتل
GOLD, BULK	0.288	ذهب صافي (9999)

نسبة التغير الى الربع الثاني 2009  
%Change To 2nd Qtr 2009

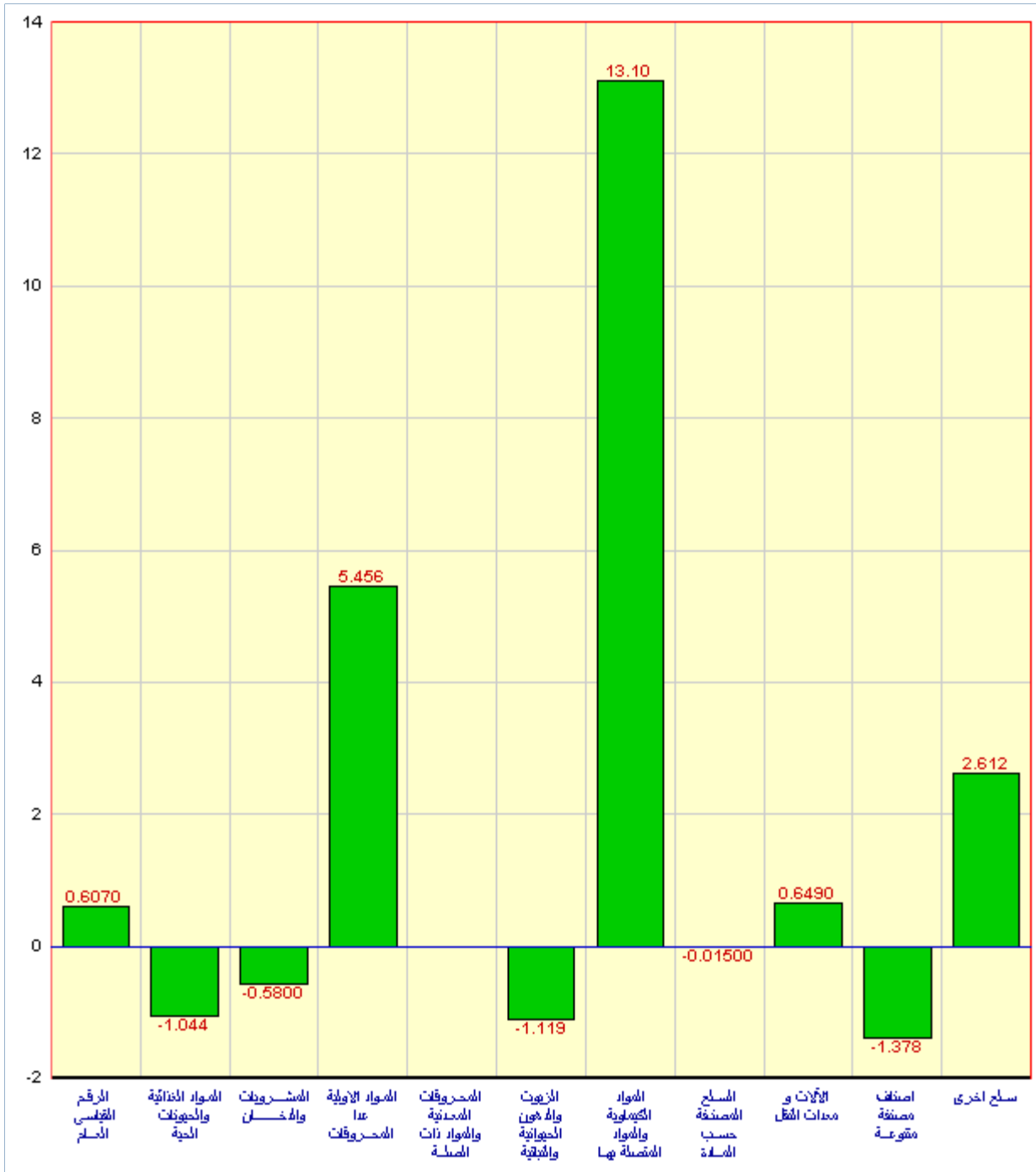


Table 1 :

(By Section)

1988 = 100

(حسب الأقسام)

سنة الأساس 1988 = 100

Description	2009	2009	2008	نسبة التغير في الربع الثالث 2009 مقارنة بـ : Percent change in 3th Qtr 2009 to :		البيان
	الربع الثالث	الربع الثاني	الربع الثالث	الربع الثاني 2009	الربع الثالث 2008	
	3th Qtr	2nd Qtr	3th Qtr	2nd Qtr 2009	3th Qtr 2008	
GENERAL INDEX	139.3	138.4	147.0	0.6	-5.3	الرقم القياسي العام
FOOD AND LIVE ANIMALS	160.2	161.9	160.1	-1.0	0.0	المواد الغذائية والحيوانات الحية
BEVERAGES AND TOBACCO	131.9	132.7	131.3	-0.6	0.5	المشروبات والدخان
CRUDE MATERIALS	183.6	174.1	197.8	5.5	-7.2	المواد الأولية عدا المحروقات
MINERALS AND FUELS	184.8	184.8	184.8	0.0	0.0	المحروقات المعدنية والمواد ذات الصلة
OILS AND FATS	136.1	137.6	132.9	-1.1	2.4	الزيوت والدهون الحيوانية والنباتية
CHEMICALS	139.9	123.7	186.0	13.1	-24.8	المواد الكيماوية والمواد المتصلة بها
MANUFACTURED GOODS	134.1	134.1	148.3	0.0	-9.6	السلع المصنفة حسب المادة
MACHINERY AND	125.6	124.8	127.6	0.6	-1.5	الآلات و معدات النقل
MISC. MANUFACTURED	120.3	121.9	121.0	-1.4	-0.6	اصناف مصنفة متنوعة
OTHER COMMODITIES	187.0	182.2	172.3	2.6	8.5	سلع اخرى

Table 2 :

(بحسب الأقسام و الفصول)

(بحسب الأقسام و الفصول)

1988 = 100

سنة الأساس 1988 = 100

Description	2009	2009	2008	نسبة التغير في الربع الثالث 2009 مقارنة بـ : Percent change in 3th Qtr 2009 to :		البيان
	الربع الثالث	الربع الثاني	الربع الثالث	الربع الثاني 2009	الربع الثالث 2008	
	2009	2009	2008	2009	2008	
	3th Qtr	2nd Qtr	3th Qtr	2nd Qtr 2009	3th Qtr 2008	
GENERAL INDEX	139.3	138.4	147.0	0.6	-5.3	الرقم القياسي العام
FOOD AND LIVE ANIMALS	160.2	161.9	160.1	-1.0	0.0	المواد الغذائية والحيوانات الحية
LIVE ANIMALS	192.3	193.3	190.1	-0.5	1.1	حيوانات حية
MEAT AND MEAT PREPAR	168.6	173.6	174.8	-2.9	-3.5	لحوم ومحضرات لحوم
DAIRY PRODUCTS AND	130.8	132.4	137.7	-1.2	-5.0	منتجات البان
FISH AND CRUSTACEANS	207.8	212.4	206.5	-2.2	0.6	اسماك وقشريات
CEREALS AND CEREAL	103.0	103.6	102.7	-0.6	0.3	حبوب ومحضرات الحبوب
VEGETABLES AND FRUITS	191.3	192.9	184.4	-0.8	3.7	الخضروات والفواكة
SUGAR AND SUGAR	135.5	134.7	130.7	0.6	3.7	سكر ومحضرات سكرية
COFFEE AND TEA	118.5	119.2	118.8	-0.5	-0.2	قهوة وشاي
ANIMAL FEED	116.1	116.9	121.6	-0.7	-4.5	اعلاف وجريش
FOOD PREPARATIONS	113.1	109.5	108.0	3.3	4.7	محضرات غذائية
BEVERAGES AND TOBACCO	131.9	132.7	131.3	-0.6	0.5	المشروبات والدخان
BEVERAGES	109.8	111.2	108.7	-1.2	1.0	مشروبات
TOBACCO	159.0	159.0	159.0	0.0	0.0	تبغ
CRUDE MATERIALS	183.6	174.1	197.8	5.5	-7.2	المواد الاولية عدا المحروقات
WOOD	183.6	174.1	197.8	5.5	-7.2	أخشاب
MINERALS AND FUELS	184.8	184.8	184.8	0.0	0.0	المحروقات المعدنية والمواد ذات الصلة
PETROLEUM	194.5	194.5	194.5	0.0	0.0	المنتجات البترولية والمواد ذات الصلة
NATURAL GAS	99.7	99.7	99.7	0.0	0.0	غاز طبيعي
ELECTRIC CURRENT	200.0	200.0	200.0	0.0	0.0	الكهرباء
OILS AND FATS	136.1	137.6	132.9	-1.1	2.4	الزيوت والدهون الحيوانية والنباتية
VEGETABLE OILS AND FATS	136.1	137.6	132.9	-1.1	2.4	زيوت ودهون نباتية
CHEMICALS	139.9	123.7	186.0	13.1	-24.8	المواد الكيماوية والمواد المتصلة بها
ORGANIC CHEMICALS	99.1	77.8	225.4	27.3	-56.0	مواد كيماوية
INORGANIC CHEMICALS	126.1	103.6	170.2	21.8	-25.9	غازات صناعية
DYEING, TANNING	131.4	128.2	123.0	2.5	6.9	طلاء منازل
PHARMACEUTICAL	135.1	127.7	127.5	5.8	6.0	ادوية
PERFUME AND SOAP	110.9	110.3	106.9	0.5	3.7	عطور وصابون
FERTILIZERS	149.7	149.0	187.4	0.4	-20.1	اسمدة
POLYETHYLENE	111.3	94.3	144.7	18.0	-23.1	بولين اثيلين وكلوركس



Table 2 :

(بحسب الأقسام و الفصول)

(بحسب الأقسام و الفصول)

1988 = 100

سنة الأساس 100 = 1988

Description	2009	2009	2008	نسبة التغير في الربع الثالث 2009 مقارنة بـ : Percent change in 3th Qtr 2009 to :		البيان
	الربع الثالث	الربع الثاني	الربع الثالث	الربع الثاني 2009	الربع الثالث 2008	
	2009 3th Qtr	2009 2nd Qtr	2008 3th Qtr	2009 2nd Qtr	2008 3th Qtr	
PLASTIC CONTAINERS	153.4	154.0	150.0	-0.4	2.3	أوعية بلاستيكية
CHEMICAL MATERIALS	112.6	112.6	111.2	0.0	1.3	مبيدات حشرية
<b>MANUFACTURED GOODS</b>	<b>134.1</b>	<b>134.1</b>	<b>148.3</b>	<b>0.0</b>	<b>-9.6</b>	<b>السلع المصنفة حسب المادة</b>
RUBBER MATERIALS	124.0	123.8	115.0	0.2	7.9	منتجات مطاطية
WOOD PRODUCTS	128.4	132.2	145.8	-2.8	-11.9	منتجات اخشاب
PAPER PRODUCTS	106.1	104.9	105.5	1.2	0.6	منتجات ورقية
TEXTILE FABRICS AND YARN	99.2	99.1	99.8	0.2	-0.5	منسوجات
NON-METALLIC MINERALS	144.1	142.8	146.0	0.9	-1.3	منتجات معدنية لافلزية
IRON AND STEEL	159.9	163.8	235.9	-2.3	-32.2	حديد وصلب
NON-FERROUS METALS	131.3	137.1	139.3	-4.2	-5.7	الواح وصفائح معدنية
METAL	106.8	106.7	109.9	0.0	-2.8	منتجات معدنية اخرى
<b>MACHINERY AND</b>	<b>125.6</b>	<b>124.8</b>	<b>127.6</b>	<b>0.6</b>	<b>-1.5</b>	<b>الالات و معدات النقل</b>
GENERATORS	103.0	98.8	101.2	4.2	1.8	الات ومعدات توليد الطاقة
SPECIALIZED MACHINERY	114.4	115.9	115.0	-1.3	-0.5	الات خاصة
INDUSTRIAL MACHINES	113.4	110.6	110.3	2.6	2.8	الات ومعدات صناعية
OFFICE MACHINES	52.9	53.6	53.2	-1.3	-0.6	ادوات مكتبية
TELECOMMUNICATIONS	71.4	70.8	71.9	0.9	-0.7	معدات واجهزة لاسلكية مرئية وسمعية
ELECTRICAL MACHINERY	141.1	140.5	153.7	0.4	-8.2	اجزاء وادوات الات كهربائية
ROAD VEHICLES	147.8	148.5	149.2	-0.4	-0.9	سيارات وقطع غيارها
<b>MISC. MANUFACTURED</b>	<b>120.3</b>	<b>121.9</b>	<b>121.0</b>	<b>-1.4</b>	<b>-0.6</b>	<b>اصناف مصنفة متنوعة</b>
SANITARY PLUMBING AND	112.5	111.7	114.3	0.7	-1.5	احواض ومصابيح انارة
FURNITURE	72.9	73.2	73.4	-0.5	-0.7	اثاث
APPAREL	106.5	106.1	104.3	0.4	2.1	ملبوسات ومستلزماتها
FOOTWEAR	87.0	87.0	87.0	0.0	0.0	احذية
SCIENTIFIC INSTRUMENTS	159.4	161.1	156.8	-1.1	1.6	اجهزة طبية
PHOTOGRAPHIC	142.2	141.9	140.7	0.2	1.1	ساعات واجهزة تصوير
MISC. MANUFACTURED	156.8	163.0	161.6	-3.8	-2.9	سلع مصنعة اخرى
<b>OTHER COMMODITIES</b>	<b>187.0</b>	<b>182.2</b>	<b>172.3</b>	<b>2.6</b>	<b>8.5</b>	<b>سلع اخرى</b>
ZOO ANIMALS	106.1	106.1	106.1	0.0	0.0	حيوانات حية
GOLD, BULK	189.4	184.4	174.3	2.7	8.6	ذهب بشكل كتل

Table 3 :

(By Section and Division and Item)

(حسب الأقسام و الفصول و البنود)

1988 = 100

سنة الأساس 1988 = 100

Description	2009	2009	2008	نسبة التغير في الربع الثالث 2009 مقارنة بـ : Percent change in 3th Qtr 2009 to :		البيان
	الربع الثالث	الربع الثاني	الربع الثالث	الربع الثاني 2009	الربع الثالث 2008	
	2009	2009	2008	2009	2008	
	3th Qtr	2nd Qtr	3th Qtr	2nd Qtr 2009	3th Qtr 2008	
GENERAL INDEX	139.3	138.4	147.0	0.6	-5.3	الرقم القياسي العام
FOOD AND LIVE ANIMALS	160.2	161.9	160.1	-1.0	0.0	المواد الغذائية والحيوانات الحية
LIVE ANIMALS	192.3	193.3	190.1	-0.5	1.1	حيوانات حية
BOVINE ANIMALS	154.7	154.9	153.9	-0.1	0.5	بقرة حية
LIVE SHEEP	270.3	273.5	267.6	-1.2	1.0	ضأن حى
LIVE GOATS	217.3	217.7	202.8	-0.2	7.1	ماعز حى
LIVE POULTRY	105.0	104.9	107.0	0.1	-1.8	دواجن حية
MEAT AND MEAT PREPAR	168.6	173.6	174.8	-2.9	-3.5	لحوم ومحضرات لحوم
FRSH/FROZ BOVINE MEAT	200.6	200.7	200.7	-0.1	-0.1	لحوم البقر
FRSH/FROZ SHEEP MEAT	174.5	176.7	175.1	-1.3	-0.4	لحم غنم
FRESH POULTRY	144.2	153.6	156.9	-6.1	-8.1	لحوم الدواجن
DAIRY PRODUCTS AND	130.8	132.4	137.7	-1.2	-5.0	منتجات البان
FRESH MILK	91.4	92.7	91.4	-1.4	0.0	لبن طازج
POWDER MILK	182.9	191.2	214.8	-4.3	-14.8	حليب بودرة
CONCENTRATED MILK AND	113.8	115.1	115.4	-1.1	-1.4	لبن او حليب محضر من الحليب المسحوق
BUTTER	132.9	132.9	132.5	0.0	0.3	زبد
CHEESE AND CURD	152.6	148.2	156.2	3.0	-2.3	الاجبان وانواعها ولبن الزبادى
EGGS	133.0	137.4	140.9	-3.2	-5.6	بيض
FISH AND CRUSTACEANS	207.8	212.4	206.5	-2.2	0.6	اسماك وقشريات
FRESH FISH	250.9	260.6	250.8	-3.7	0.1	اسماك طازجة
SHRIMP	133.0	131.5	130.6	1.1	1.8	روبيان
CEREALS AND CEREAL	103.0	103.6	102.7	-0.6	0.3	حبوب ومحضرات الحبوب
WHEAT	97.8	97.8	97.8	0.0	0.0	قمح
RICE	126.8	132.1	126.3	-4.0	0.4	ارز
BARLEY	118.6	118.6	118.6	0.0	0.0	شعير
FLOUR	91.7	94.1	91.7	-2.6	0.0	دقيق
PASTRY AND BISCUITS	113.9	104.9	106.9	8.5	6.6	فطائر و بسكويت
VEGETABLES AND FRUITS	191.3	192.9	184.4	-0.8	3.7	الخضروات والفواكة
POTATOES	130.8	134.7	133.8	-3.0	-2.3	بطاطس
Tomato	231.3	281.2	237.9	-17.8	-2.8	طماطم مستورد
OTHER VEGETABLES	160.6	159.5	141.4	0.7	13.6	باميا
ONIONS	200.2	195.8	203.1	2.2	-1.4	بصل

Table 3 :

الجدول 3 :

(By Section and Division and Item)

(حسب الأقسام و الفصول و البنود)

1988 = 100

سنة الأساس 1988 = 100

Description	2009	2009	2008	نسبة التغير في الربع الثالث 2009 مقارنة بـ : Percent change in 3th Qtr 2009 to :		البيان
	الربع الثالث	الربع الثاني	الربع الثالث	الربع الثاني 2009	الربع الثالث 2008	
	2009	2009	2008	2009	2008	
	3th Qtr	2nd Qtr	3th Qtr	2nd Qtr 2009	3th Qtr 2008	
CUCUMBERS	128.9	119.5	125.1	7.9	3.1	خيار
ORANGES	111.5	116.0	123.8	-3.8	-9.9	برتقال
APPLES	133.3	128.2	130.1	4.0	2.5	تفاح
GRAPES	213.1	213.1	205.8	0.0	3.5	عنب
DATES	115.5	109.8	105.9	5.2	9.0	تمر طازج او جاف
MELON	311.6	311.5	311.6	0.1	0.0	بطيخ
ORANGE JUICE	99.1	98.1	97.3	1.0	1.9	عصير برتقال
OTHER FRUIT JUICE	97.3	96.4	95.8	0.9	1.5	عصير مشكل
SUGAR AND SUGAR	135.5	134.7	130.7	0.6	3.7	سكر ومحضرات سكرية
SUGAR	135.5	134.7	130.7	0.6	3.7	سكر
COFFEE AND TEA	118.5	119.2	118.8	-0.5	-0.2	قهوة وشاي
COFFEE BEANS	101.0	100.6	101.8	0.4	-0.7	بن
TEA	129.1	130.5	129.2	-1.1	-0.1	شاي
ANIMAL FEED	116.1	116.9	121.6	-0.7	-4.5	اعلاف وجريش
FODDER	139.0	141.0	153.2	-1.4	-9.3	اعلاف
BRAN	103.0	103.0	103.1	0.0	-0.1	جريش
FOOD PREPARATIONS	113.1	109.5	108.0	3.3	4.7	محضرات غذائية
MINCED MEAT	113.1	109.5	108.0	3.3	4.7	لحم مفروم
BEVERAGES AND TOBACCO	131.9	132.7	131.3	-0.6	0.5	المشروبات والدخان
BEVERAGES	109.8	111.2	108.7	-1.2	1.0	مشروبات
CARBONATED DRINKS	109.8	111.2	108.7	-1.2	1.0	مياة غازية
TOBACCO	159.0	159.0	159.0	0.0	0.0	تبغ
CIGARETTES	159.0	159.0	159.0	0.0	0.0	سجاير
CRUDE MATERIALS	183.6	174.1	197.8	5.5	-7.2	المواد الاولية عدا المحروقات
WOOD	183.6	174.1	197.8	5.5	-7.2	أخشاب
WOOD PLANKS, PINEAL	117.8	128.6	132.2	-8.4	-10.9	الواح خشب من فصيلة الصنوبرات
WOOD , SAWN (HARDWOOD)	189.2	176.8	203.0	7.0	-6.8	خشب منشور صلد قاسي
MINERALS AND FUELS	184.8	184.8	184.8	0.0	0.0	المحروقات المعدنية والمواد ذات الصلة
PETROLEUM	194.5	194.5	194.5	0.0	0.0	المنتجات البترولية والمواد ذات الصلة
CRUDE PETROLEUM	384.1	384.1	384.1	0.0	0.0	بتترول خام
BENZENE	114.3	114.3	114.3	0.0	0.0	بنزين
GASOLINE	252.9	252.9	252.9	0.0	0.0	ديزل

Table 3 :

: الجدول 3

(By Section and Division and Item)

(حسب الأقسام و الفصول و البنود)

1988 = 100

سنة الأساس 1988 = 100

Description	2009	2009	2008	نسبة التغير في الربع الثالث 2009 مقارنة بـ : Percent change in 3th Qtr 2009 to :		البيان
	الربع الثالث	الربع الثاني	الربع الثالث	الربع الثاني 2009	الربع الثالث 2008	
	3th Qtr	2nd Qtr	3th Qtr	2nd Qtr 2009	3th Qtr 2008	
KEROSENE	251.6	251.6	251.6	0.0	0.0	كيروسين - زيت الكاز
DIESEL FUEL	183.3	183.3	183.3	0.0	0.0	وقود طائرات
GAS, OILS	250.0	250.0	250.0	0.0	0.0	زيوت الغاز - سولار
FUEL OILS	110.0	110.0	110.0	0.0	0.0	زيوت وقود
BITUMINOUS MIXTURES	200.0	200.0	200.0	0.0	0.0	مخاليط قارية اساسها الاسفلت
NATURAL GAS	99.7	99.7	99.7	0.0	0.0	غاز طبيعي
NATURAL GAS	99.7	99.7	99.7	0.0	0.0	غاز طبيعي
ELECTRIC CURRENT	200.0	200.0	200.0	0.0	0.0	الكهرباء
ELECTRIC CURRENT	200.0	200.0	200.0	0.0	0.0	تيار كهربائي
<b>OILS AND FATS</b>	<b>136.1</b>	<b>137.6</b>	<b>132.9</b>	<b>-1.1</b>	<b>2.4</b>	<b>الزيوت والدهون الحيوانية والنباتية</b>
VEGETABLE OILS AND FATS	136.1	137.6	132.9	-1.1	2.4	زيوت ودهون نباتية
SOYBEAN, COTTONSEED	151.5	156.3	155.0	-3.1	-2.2	زيت تمر النخيل
CORN OILS	131.1	131.9	126.5	-0.6	3.6	زيوت نباتية - زيت ذرة
<b>CHEMICALS</b>	<b>139.9</b>	<b>123.7</b>	<b>186.0</b>	<b>13.1</b>	<b>-24.8</b>	<b>المواد الكيماوية والمواد المتصلة بها</b>
ORGANIC CHEMICALS	99.1	77.8	225.4	27.3	-56.0	مواد كيماوية
ETHYLENE	45.0	36.4	86.4	23.6	-47.9	اثيلين
METHANOL	180.2	103.7	40.8	73.7	3,41.8	كحول المثلث - الميثانول
ETHANEDIOL	237.9	310.4	97.8	-23.4	1,43.3	ايثيلين دايكولوريد
INORGANIC CHEMICALS	126.1	103.6	170.2	21.8	-25.9	غازات صناعية
OXYGEN, NITROGEN	93.0	93.0	92.2	0.0	0.8	اكسجين - نتروجين - هيدروجين
NITRITES	209.3	122.5	381.3	70.8	-45.1	نشادر ( امونيا هيدروجية )
DYEING, TANNING	131.4	128.2	123.0	2.5	6.9	ظلاء منازل
OTHER PAINTS AND	138.7	127.4	122.5	8.9	13.2	دهانات
PIGMENTS (FOR CEREMICS)	128.0	128.7	123.3	-0.5	3.8	معجون لظلاء المنازل
PHARMACEUTICAL	135.1	127.7	127.5	5.8	6.0	ادوية
MEDICAMENTS	135.1	127.7	127.5	5.8	6.0	ادوية للطب البشرى
PERFUME AND SOAP	110.9	110.3	106.9	0.5	3.7	عطور وصابون
PERFUME	102.1	102.1	101.7	0.0	0.4	عطور
SOAP	125.9	124.4	115.4	1.2	9.1	صابون
FERTILIZERS	149.7	149.0	187.4	0.4	-20.1	اسمدة
CHEMICAL FERTILIZERS	149.7	149.0	187.4	0.4	-20.1	اسمدة كيماوية
POLYETHYLENE	111.3	94.3	144.7	18.0	-23.1	بولين ايثيلين وكلوركس

Table 3 :

(By Section and Division and Item)

(حسب الأقسام و الفصول و البنود)

1988 = 100

سنة الأساس 1988 = 100

Description	2009	2009	2008	نسبة التغير في الربع الثالث 2009 مقارنة بـ : Percent change in 3th Qtr 2009 to :		البيان
	الربع الثالث 2009 3th Qtr	الربع الثاني 2009 2nd Qtr	الربع الثالث 2008 3th Qtr	الربع الثاني 2009 2nd Qtr 2009	الربع الثالث 2008 3th Qtr 2008	
POLYETHYLENE	102.4	81.2	145.7	26.2	-29.7	بولين اثيلين
OTHER POLYMERS	111.1	111.6	105.7	-0.4	5.2	كلوركس للغسيل
PLASTIC CONTAINERS	153.4	154.0	150.0	-0.4	2.3	أوعية بلاستيكية
MONOMFILAMENT	153.4	154.0	150.0	-0.4	2.3	اكياس بلاستيك للقمامة وغيرها
CHEMICAL MATERIALS	112.6	112.6	111.2	0.0	1.3	مبيدات حشرية
INSECTICIDES	112.6	112.6	111.2	0.0	1.3	مبيدات حشرية
MANUFACTURED GOODS	134.1	134.1	148.3	0.0	-9.6	السلع المصنفة حسب المادة
RUBBER MATERIALS	124.0	123.8	115.0	0.2	7.9	منتجات مطاطية
RUBBER PIPING AND TIRES	91.9	94.9	98.7	-3.2	-6.9	انابيب مطاطية اطارات
WOOD PRODUCTS	128.4	132.2	145.8	-2.8	-11.9	منتجات اخشاب
PLYWOOD	136.7	142.0	155.0	-3.7	-11.8	خشب أبلakash
WINDOWS AND DOOR	113.5	114.2	129.4	-0.6	-12.2	اطارات للأبواب و الشبابيك
PAPER PRODUCTS	106.1	104.9	105.5	1.2	0.6	منتجات ورقية
PRINTING PAPER	114.8	114.4	118.2	0.4	-2.9	ورق طباعة - (ورق تصوير)
OTHER PAPER PRODUCTS	102.8	102.8	97.1	0.0	5.8	صحف حائط
BOXES AND CARTONS	158.3	158.3	159.4	0.0	-0.7	علب من ورق مقوى (كراتين)
NOTEBOOKS, ACCOUNT	72.9	72.4	73.3	0.8	-0.5	سجلات ودفاتر
TOILET PAPER	111.0	112.8	108.4	-1.6	2.4	ورق صحي
PAPER TRAYS AND DISHES	66.3	65.8	71.6	0.7	-7.4	اطباق وصحون واقداح من الورق
SANITARY TOWELS	74.9	74.6	73.4	0.5	2.0	حفاظ اطفال
WALL PAPER	77.2	71.7	74.5	7.7	3.5	ورق جدران
TEXTILE FABRICS AND YARN	99.2	99.1	99.8	0.2	-0.5	منسوجات
SYNTHETIC FABRICS,	89.8	89.8	92.5	0.0	-2.9	نسيج بوليستر
FABRICS OF SEVERAL	106.6	106.6	101.9	0.0	4.6	نسيج مركب من عدة مواد
WOOLEN FABRICS	113.8	113.8	113.1	0.0	0.6	نسيج صوف
EMBROIDERY	151.9	151.9	151.1	0.0	0.5	مطرزات - او شرائط ( دانتيلا)
BONDED - FIBER FABRICS	109.6	109.3	109.2	0.3	0.4	اسلاك خياطة
SACKS AND BAGS	77.8	77.7	78.2	0.1	-0.6	اكياس تعبئة وتغليف وخياش
TARPAULINS AND SAILS	137.2	135.9	133.3	0.9	2.9	اغشية بضائع وخيام
TRAVELLING RUGS	104.4	101.8	101.9	2.6	2.5	احرمة وبطانيات -
BED AND TABLE LINENS.	92.8	92.7	92.0	0.1	0.8	مفارش اسرة

Table 3 :

(By Section and Division and Item)

(حسب الأقسام و الفصول و البنود)

1988 = 100

سنة الأساس 1988 = 100

Description	2009	2009	2008	نسبة التغير في الربع الثالث 2009 مقارنة بـ : Percent change in 3th Qtr 2009 to :		البيان
	الربع الثالث	الربع الثاني	الربع الثالث	الربع الثاني 2009	الربع الثالث 2008	
	3th Qtr	2nd Qtr	3th Qtr	2nd Qtr 2009	3th Qtr 2008	
WOOL CARPETS AND RUGS	77.2	77.1	69.1	0.1	11.7	سجاد وبسط (زل)
CARPETS AND CARPETING	105.9	105.9	105.7	0.0	0.2	سجاد بالمتري (موكيت)
NON-METALLIC MINERALS	144.1	142.8	146.0	0.9	-1.3	منتجات معدنية لافلزنية
PORTLAND CEMENT	131.6	131.6	131.6	0.0	0.0	اسمنت عادي - بورتلاندي
ROAD AND PAVING	136.0	133.6	139.7	1.8	-2.6	احجار تبليط و رصف طرق
BUILDING STONE	124.2	124.2	124.6	0.0	-0.3	احجار نصب وبناء مشغولة
BRICKS AND BLOCKS	93.3	93.3	93.4	0.0	-0.1	بلاط عادي
NON-REFRACTORY	126.9	129.2	130.8	-1.8	-3.0	انابيب اسمنتية
BUILDING BRICKS	142.5	141.9	141.8	0.5	0.5	بلوك احمر
GLAZED CERAMIC SETTS	84.9	85.7	85.0	-0.9	-0.1	بلاط قيشاني ( خزف )
CONCRETE BUILDING	163.0	160.2	164.0	1.8	-0.6	بلوك بناء خرساني
FABRICATED ASBESTOS	103.0	105.4	115.5	-2.2	-10.8	الواح اسبست
GLASS FIBERS	81.8	82.9	82.3	-1.3	-0.7	الياف من الزجاج ( فيبر جلاس )
CARBOYS AND BOTTLES	110.7	110.7	109.7	0.0	0.9	الواح زجاج وبرطمانات
TABLE AND KITCHEN	127.9	127.6	127.9	0.2	0.0	كاسات شاي ( بيالات )
IRON AND STEEL	159.9	163.8	235.9	-2.3	-32.2	حديد وصلب
NON HIGH-CARBON WIRE	141.2	139.3	280.4	1.4	-49.6	قضبان تسليح
IRON RACKS, SHELVES,	178.0	182.5	211.8	-2.4	-15.9	ارفعة حديد وقوائمها
ROLLED SHEETS AND	132.4	134.9	160.2	-1.9	-17.3	الواح حديد
NON HIGH-CARBON WIRE	192.1	201.9	224.6	-4.9	-14.5	اسلاك ( التي تستخدم لربط الحديد )
CAST IRON TUBES AND	180.6	176.7	189.9	2.2	-4.9	مواسير وانابيب من حديد
IRON TUBES AND PIPES	162.1	174.8	223.5	-7.3	-27.5	مواسير وانابيب من نوع اخر
TUBE AND PIPE FITTINGS	126.9	126.9	128.8	0.0	-1.5	وصلات - مفاصل ساكواع
NON-FERROUS METALS	131.3	137.1	139.3	-4.2	-5.7	الواح وصفائح معدنية
ALUMINUM PLATES AND	131.3	137.1	139.3	-4.2	-5.7	صفائح - الواح - من الالومنيوم
METAL	106.8	106.7	109.9	0.0	-2.8	منتجات معدنية اخرى
METAL STRUCTURES	97.8	97.4	102.4	0.5	-4.4	منشآت واجزائها من الحديد
ALUMINUM STRUCTURES	103.9	104.9	118.1	-1.0	-12.0	منشآت واجزائها من الالمنيوم
ALUMINUM CASKS AND	95.8	95.9	95.8	-0.1	0.0	براميل - صفائح للنقل والتعبئة
BARBED WIRE	89.2	93.6	94.0	-4.7	-5.1	اسلاك شانكة من الحديد او صلب
BOLTS AND NUTS	114.7	119.2	120.5	-3.8	-4.9	مسامير - براعى - صواميل
SAWS AND BLADES	181.2	179.1	177.0	1.2	2.4	مناشير

Table 3 :

الجدول 3 :

(By Section and Division and Item)

(حسب الأقسام و الفصول و البنود)

1988 = 100

سنة الأساس 1988 = 100

Description	2009	2009	2008	نسبة التغير في الربع الثالث 2009 مقارنة بـ : Percent change in 3th Qtr 2009 to :		البيان
	الربع الثالث	الربع الثاني	الربع الثالث	الربع الثاني 2009	الربع الثالث 2008	
	3th Qtr	2nd Qtr	3th Qtr	2nd Qtr 2009	3th Qtr 2008	
SPOONS AND FORKS	117.8	117.8	117.4	0.0	0.3	ملاعق وشوك وسكاكين
COOKING APPARATUS	116.7	116.6	116.6	0.0	0.0	مواقد أفران (غاز)
STEEL WOOL	129.8	129.3	129.7	0.3	0.0	مكائس وجلايات
COFFEE MILLS AND	112.8	111.7	111.6	1.0	1.1	طواحين ومفارم وعصارات
LOCKS	100.5	97.2	98.9	3.3	1.6	اقفال ومزاليج ومفاتيح
CAST IRON METAL	143.7	143.4	131.6	0.2	9.2	منتجات حديد زهر
<b>MACHINERY AND</b>	<b>125.6</b>	<b>124.8</b>	<b>127.6</b>	<b>0.6</b>	<b>-1.5</b>	<b>الآلات و معدات النقل</b>
<b>GENERATORS</b>	<b>103.0</b>	<b>98.8</b>	<b>101.2</b>	<b>4.2</b>	<b>1.8</b>	<b>الات ومعدات توليد الطاقة</b>
INTERNAL COMBUSTION	121.5	113.4	112.4	7.2	8.2	محركات ضخ الماء (ماتو)
ROTATING ELECTRIC	86.8	85.2	89.4	1.9	-2.9	مولدات كهربائية
<b>SPECIALIZED MACHINERY</b>	<b>114.4</b>	<b>115.9</b>	<b>115.0</b>	<b>-1.3</b>	<b>-0.5</b>	<b>الات خاصة</b>
TAPS	114.4	115.9	115.0	-1.3	-0.5	حنفيات (صنابير)
<b>INDUSTRIAL MACHINES</b>	<b>113.4</b>	<b>110.6</b>	<b>110.3</b>	<b>2.6</b>	<b>2.8</b>	<b>الات ومعدات صناعية</b>
AIR CONDITIONERS	98.2	99.9	103.0	-1.7	-4.6	وحدات تكييف هواء (مكيفات)
PLANT AND LAB	134.6	132.5	129.4	1.6	4.0	سخانات مياه
GASOLINE PUMPS	135.7	133.8	134.7	1.5	0.8	مضخة بنزين
AIR PUMPS	125.9	125.6	125.8	0.3	0.1	مضخات هواء (لتعبئة الاطارات)
BUILDING CRANES	115.7	111.9	111.4	3.4	3.9	الات واجهزة رفع وتحصيل وتفريغ
TAPS AND VALVES	93.4	93.4	88.5	0.0	5.6	محولات غاز (صمام)
MACHINERY PARTS	112.2	104.6	103.5	7.3	8.4	مسدس بنزين
<b>OFFICE MACHINES</b>	<b>52.9</b>	<b>53.6</b>	<b>53.2</b>	<b>-1.3</b>	<b>-0.6</b>	<b>ادوات مكتبية</b>
PHOTOCOPIERS	68.4	71.9	73.3	-4.9	-6.6	الات تصوير ورق
COMPUTERS AND ADP	52.8	53.5	53.1	-1.3	-0.6	حاسبات الية (كمبيوتر)
<b>TELECOMMUNICATIONS</b>	<b>71.4</b>	<b>70.8</b>	<b>71.9</b>	<b>0.9</b>	<b>-0.7</b>	<b>معدات واجهزة لاسلكية مرئية وسمعية</b>
TELEVISIONS	64.2	62.2	63.8	3.1	0.6	تلفزيونات
RADIOS	84.0	84.0	84.1	0.0	-0.1	راديو
TELEPHONES	61.9	61.9	63.5	0.0	-2.6	اجهزة هاتف
<b>ELECTRICAL MACHINERY</b>	<b>141.1</b>	<b>140.5</b>	<b>153.7</b>	<b>0.4</b>	<b>-8.2</b>	<b>اجزاء وادوات الات كهربائية</b>
TRANSFORMERS	130.5	130.5	144.2	0.0	-9.5	محولات كهربائية
CIRCUIT BREAKERS	124.7	124.4	124.4	0.3	0.3	قاطع كهربائي
INSULATED ELECTRIC WIRE	173.1	172.1	200.4	0.6	-13.7	اسلاك - ضغائر معزولة (كابل)
CLOTHES WASHING	96.8	97.1	99.6	-0.3	-2.9	غسالات ملابس

Table 3 :

الجدول 3 :

(By Section and Division and Item)

(حسب الأقسام و الفصول و البنود)

1988 = 100

سنة الأساس 1988 = 100

Description	2009	2009	2008	نسبة التغير في الربع الثالث 2009 مقارنة بـ : Percent change in 3th Qtr 2009 to :		البيان
	الربع الثالث	الربع الثاني	الربع الثالث	الربع الثاني 2009	الربع الثالث 2008	
	2009	2009	2008	2nd Qtr 2009	3th Qtr 2008	
REFRIGERATORS AND	113.1	112.4	112.4	0.6	0.5	ثلاجات وفريزرات
ROAD VEHICLES	147.8	148.5	149.2	-0.4	-0.9	سيارات وقطع غيارها
PASSENGER CARS	158.3	159.0	164.7	-0.4	-3.9	سيارات ركوب
TRUCKS AND OTHER	157.2	157.6	149.1	-0.3	5.4	سيارات لنقل المواد ( مثل الشاحنات )
OTHER PARTS AND	122.9	123.6	122.9	-0.6	0.0	قطع غيار السيارات
MISC. MANUFACTURED	120.3	121.9	121.0	-1.4	-0.6	اصناف مصنفة متنوعة
SANITARY PLUMBING AND	112.5	111.7	114.3	0.7	-1.5	احواض ومصابيح انارة
SINKS AND WASH BASINS	125.2	125.1	131.9	0.1	-5.1	احواض ومغاسل ومراحيض
LAMPS AND LIGHTING	101.5	100.2	99.4	1.3	2.1	مصابيح وتجهيزات انارة
FURNITURE	72.9	73.2	73.4	-0.5	-0.7	اثاث
WOODEN BEDROOM	72.9	73.2	73.4	-0.5	-0.7	غرف نوم
APPAREL	106.5	106.1	104.3	0.4	2.1	ملبوسات ومستلزماتها
MEN'S /BOYS' OUTER	120.1	120.6	115.0	-0.4	4.4	ملابس رجالية وولادى
WOMEN'S AND GIRLS'	94.0	92.7	94.2	1.4	-0.2	ملابس نسائية وبناتى
FOOTWEAR	87.0	87.0	87.0	0.0	0.0	احذية
RUBBER FOOTWEAR	87.0	87.0	87.0	0.0	0.0	احذية بجميع انواعها
SCIENTIFIC INSTRUMENTS	159.4	161.1	156.8	-1.1	1.6	اجهزة طبية
MEDICAL/ SURGICAL	159.4	161.1	156.8	-1.1	1.6	ادوات واجهزة للطب والجراحة
PHOTOGRAPHIC	142.2	141.9	140.7	0.2	1.1	ساعات واجهزة تصوير
CAMARAS	139.9	138.1	132.6	1.3	5.5	اجهزة تصوير فوتوغرافى ( كمرات )
POCKET/ WRIST WATCHES	143.3	143.3	143.3	0.0	0.0	ساعات يد
MISC. MANUFACTURED	156.8	163.0	161.6	-3.8	-2.9	سلع مصنعة اخرى
CAMARA FILM PACK	94.9	94.9	94.9	0.0	0.0	افلام كمرات تصوير
JEWELRY	201.8	212.5	210.0	-5.0	-3.9	حلى ومجوهرات واجزاءهما
OTHER COMMODITIES	187.0	182.2	172.3	2.6	8.5	سلع اخرى
ZOO ANIMALS	106.1	106.1	106.1	0.0	0.0	حيوانات حية
ZOO ANIMALS	106.1	106.1	106.1	0.0	0.0	حيوانات حية غير مذكورة فى مكان اخرى
GOLD, BULK	189.4	184.4	174.3	2.7	8.6	ذهب بشكل كتل
GOLD, BULK	189.4	184.4	174.3	2.7	8.6	ذهب صافى (9999)



Table 4:

الجدول 4

1988 = 100

سنة الأساس 1988 = 100

Description	2008	2007	2006	البيان
	2008	2007	2006	
GENERAL INDEX	144.7	132.8	125.6	الرقم القياسي العام
FOOD AND LIVE ANIMALS	160.6	147.1	132.7	المواد الغذائية والحيوانات الحية
BEVERAGES AND TOBACCO	131.6	129.7	128.9	المشروبات والدخان
CRUDE MATERIALS (INEDIBLE)	193.7	193.7	184.6	المواد الاولية عدا المحروقات
MINERALS AND FUELS	184.8	184.8	192.6	المحروقات المعدنية والمواد ذات الصلة
OILS AND FATS	133.2	118.4	114.7	الزيوت والدهون الحيوانية والنباتية
CHEMICALS	178.3	156.5	143.1	المواد الكيماوية والمواد المتصلة بها
MANUFACTURED GOODS	142	126.3	120.1	السلع المصنفة حسب المادة
MACHINERY AND TRANSPORT	126.8	119.3	114.5	الآلات و معدات النقل
MISC. MANUFACTURED ARTICLES	120.6	106.5	100.9	اصناف مصنفة متنوعة
OTHER COMMODITIES	172.6	145.7	127	سلع اخرى

**Table 5:**  
**Relative Importances For Wholesale Price Index**

الجدول 5 :  
الأهميات النسبية للرقم القياسي لأسعار الجملة

Section, Divison and Item	Relative Importances	الأقسام الفصول البنود
GENERAL INDEX	100.000	الرقم القياسي العام
<b>FOOD AND LIVE ANIMALS</b>	<b>31.919</b>	<b>المواد الغذائية والحيوانات الحية</b>
<b>LIVE ANIMALS</b>	<b>6.113</b>	<b>حيوانات حية</b>
BOVINE ANIMALS	2.355	بقر حية
LIVE SHEEP	2.157	ضأن حى
LIVE GOATS	0.587	ماعز حى
LIVE POULTRY	1.014	دواجن حية
<b>MEAT AND MEAT PREPAR</b>	<b>3.668</b>	<b>لحوم ومحضرات لحوم</b>
FRSH/FROZ BOVINE MEAT	1.250	لحوم البقر
FRSH/FROZ SHEEP MEAT	0.796	لحم غنم
FRESH POULTRY	1.622	لحوم الدواجن
<b>DAIRY PRODUCTS AND EGGS</b>	<b>2.639</b>	<b>منتجات البان</b>
FRESH MILK	0.705	لبن طازج
POWDER MILK	0.365	حليب بودرة
CONCENTRATED MILK AND CRM	0.269	لبن او حليب محضر من الحليب المسحوق
BUTTER	0.167	زبد
CHEESE AND CURD	0.555	الاجبان وانواعها ولبن الزبادى
EGGS	0.578	بيض
<b>FISH AND CRUSTACEANS</b>	<b>0.894</b>	<b>اسماك وقشريات</b>
FRESH FISH	0.541	أسماك طازجة
SHRIMP	0.353	روبيان
<b>CEREALS AND CEREAL PREP.</b>	<b>6.835</b>	<b>حبوب ومحضرات الحبوب</b>
WHEAT	3.915	قمح
RICE	0.498	ارز
BARLEY	1.011	شعير
FLOUR	1.174	دقيق
PASTRY AND BISCUITS	0.237	فطائر وبسكويت
<b>VEGETABLES AND FRUITS</b>	<b>9.048</b>	<b>الخضروات والفواكة</b>
POTATOES	0.115	بطاطس
Tomato	1.035	طماطم مستورد
OTHER VEGETABLES	0.328	باميا
ONIONS	0.079	بصل
CUCUMBERS	0.261	خيار
ORANGES	0.113	برتقال
APPLES	0.080	تفاح
GRAPES	0.667	عنب
DATES	3.685	تمر طازج او جاف
MELON	2.339	بطيخ

**Table 5:**  
**Relative Importances For Wholesale Price Index**

الجدول 5 :  
الأهميات النسبية للرقم القياسي لأسعار الجملة

Section, Divison and Item	Relative Importances	الأقسام الفصول البنود
ORANGE JUICE	0.134	عصير برتقال
OTHER FRUIT JUICE	0.212	عصير مشكل
SUGAR AND SUGAR PREPARATIONS	0.128	سكر ومحضرات سكرية
SUGAR	0.128	سكر
COFFEE AND TEA	0.292	قهوة وشاي
COFFEE BEANS	0.116	بن
TEA	0.176	شاي
ANIMAL FEED	2.042	اعلاف وجريش
FODDER	0.820	اعلاف
BRAN	1.222	جريش
FOOD PREPARATIONS	0.260	محضرات غذائية
MINCED MEAT	0.260	لحم مفروم
BEVERAGES AND TOBACCO	1.215	المشروبات والدخان
BEVERAGES	0.636	مشروبات
CARBONATED DRINKS	0.636	مياة غازية
TOBACCO	0.579	تبغ
CIGARETTES	0.579	سجاير
CRUDE MATERIALS (INEDIBLE)	0.287	المواد الاولية عدا المحروقات
WOOD	0.287	أخشاب
WOOD PLANKS, PINEAL SPECIES	0.025	الواح خشب من فصيلة الصنوبرات
WOOD , SAWN (HARDWOOD)	0.262	خشب منشور صلد قاسى
MINERALS AND FUELS	10.126	المحروقات المعدنية والمواد ذات الصلة
PETROLEUM	5.991	المنتجات البترولية والمواد ذات الصلة
CRUDE PETROLEUM	0.527	بتروول خام
BENZENE	2.673	بنزين
GASOLINE	0.907	ديزل
KEROSENE	0.023	كيروسين - زيت الكاز
DIESEL FUEL	0.241	وقود طائرات
GAS, OILS	0.118	زيوت الغاز - سولار
FUEL OILS	1.295	زيوت وقود
BITUMINOUS MIXTURES	0.207	مخاليط قارية اساسها الاسفلت
NATURAL GAS	1.066	غاز طبيعى
NATURAL GAS	1.066	غاز طبيعى
ELECTRIC CURRENT	3.069	الكهرباء
ELECTRIC CURRENT	3.069	تيار كهربائى
OILS AND FATS	0.365	الزيوت والدهون الحيوانية والنباتية
VEGETABLE OILS AND FATS	0.365	زيوت ودهون نباتية
SOYBEAN, COTTONSEED OIL	0.088	زيت تمر النخيل

**Table 5:**  
**Relative Importances For Wholesale Price Index**

الجدول 5 :  
الأهميات النسبية للرقم القياسي لأسعار الجملة

Section, Divison and Item	Relative Importances	الأقسام الفصول البنود
SOYBEAN, COTTONSEED OIL	0.088	زيت تمر النخيل
CORN OILS	0.277	زيوت نباتية - زيت ذرة
<b>CHEMICALS</b>	<b>9.757</b>	<b>المواد الكيماوية والمواد المتصلة بها</b>
ORGANIC CHEMICALS	2.441	مواد كيماوية
ETHYLENE	1.305	اثيلين
METHANOL	0.516	كحول الميثيل - الميثانول
ETHANEDIOL	0.620	ايثيلين دايكولورايد
INORGANIC CHEMICALS	2.630	غازات صناعية
OXYGEN, NITROGEN	1.884	اكسجين - نتروجين - هيدروجين
NITRITES	0.746	نشادر ( امونيا هيدروجية )
DYEING, TANNING MATERIALS	0.603	طلاء منازل
OTHER PAINTS AND ENAMELS	0.211	دهانات
PIGMENTS (FOR CEREMICS)	0.392	معجون لطلاء المنازل
PHARMACEUTICAL PRODUCTS	1.061	ادوية
MEDICAMENTS	1.061	ادوية للطب البشرى
PERFUME AND SOAP	1.021	عطور وصابون
PERFUME	0.653	عطور
SOAP	0.368	صابون
FERTILIZERS	0.058	اسمدة
CHEMICAL FERTILIZERS	0.058	اسمدة كيماوية
POLYETHYLENE	1.359	بولين اثيلين وكلوركس
POLYETHYLENE	1.022	بولين اثيلين
OTHER POLYMERS (ETHYLENE)	0.337	كلوركس للغسيل
PLASTIC CONTAINERS	0.334	أوعية بلاستيكية
MONOMFILAMENT	0.334	اكياس بلاستيك للقمامة وغيرها
CHEMICAL MATERIALS	0.250	مبيدات حشرية
INSECTICIDES	0.250	مبيدات حشرية
<b>MANUFACTURED GOODS</b>	<b>26.168</b>	<b>السلع المصنفة حسب المادة</b>
RUBBER MATERIALS	0.919	منتجات مطاطية
RUBBER PIPING AND TUBING	0.036	انابيب مطاطية
TIRES	0.883	اطارات
WOOD PRODUCTS	0.304	منتجات اخشاب
PLYWOOD	0.195	خشب أبلاكاش
WINDOWS AND DOOR FRAMES	0.109	اطارات للأبواب و الشبابيك
PAPER PRODUCTS	1.322	منتجات ورقية
PRINTING PAPER	0.305	ورق طباعة - (ورق تصوير)
OTHER PAPER PRODUCTS	0.114	صحف حانط
BOXES AND CARTONS	0.325	علب من ورق مقوى (كراتين)

**Table 5:**  
**Relative Importances For Wholesale Price Index**

الجدول 5 :  
الأهميات النسبية للرقم القياسي لأسعار الجملة

Section, Divison and Item	Relative Importances	الأقسام الفصول البنود
NOTEBOOKS, ACCOUNT BOOKS	0.014	سجلات ودفاتر
TOILET PAPER	0.076	ورق صحي
PAPER TRAYS AND DISHES	0.005	اطباق وصحون واقداح من الورق
SANITARY TOWELS	0.319	حفاظ اطفال
WALL PAPER	0.164	ورق جدران
TEXTILE FABRICS AND YARN	2.952	منسوجات
SYNTHETIC FABRICS, WOVEN	1.184	نسيج بوليستر
FABRICS OF SEVERAL MATERIALS	0.187	نسيج مركب من عدة مواد
WOOLEN FABRICS	0.161	نسيج صوف
EMBROIDERY	0.106	مطرزات - او شرانط ( دانتيلا)
BONDED - FIBER FABRICS	0.053	اسلاك خياطة
SACKS AND BAGS	0.141	اكياس تعبينة وتغليف وخياش
TARPAULINS AND SAILS	0.050	اغطية بضائع وخيام
TRAVELLING RUGS	0.126	احرمة وبطانيات -
BED AND TABLE LINENS.	0.208	مفارش اسرة
WOOL CARPETS AND RUGS	0.027	سجاد وبسط (زل)
CARPETS AND CARPETING	0.709	سجاد بالمتر (موكيت)
NON-METALLIC MINERALS	12.115	منتجات معدنية لافلزية
PORTLAND CEMENT	1.291	اسمنت عادي - بورتلاندى
ROAD AND PAVING MATERIALS	0.227	احجار تبليط ورصف طرق
BUILDING STONE	0.967	احجار نصب وبناء مشغولة
BRICKS AND BLOCKS	0.008	بلاط عادي
NON-REFRACTORY CERAMIC BRICKS	0.013	انابيب اسمنتية
BUILDING BRICKS	1.361	بلك احمر
GLAZED CERAMIC SETTS	0.136	بلاط قيشاني (خزف)
CONCRETE BUILDING BLOCKS SIZE 8	6.314	بلك مقاس 8 انش
CONCRETE BUILDING BLOCKS	6.314	بلك بناء خرساني
FABRICATED ASBESTOS	1.253	الواح اسبست
GLASS FIBERS	0.316	الياف من الزجاج (فيبر جلاس)
CARBOYS AND BOTTLES	0.114	الواح زجاج وبرطمانات
TABLE AND KITCHEN GLASSWARE	0.115	كاسات شاي (بيالات)
IRON AND STEEL	4.402	حديد وصلب
NON HIGH-CARBON WIRE RODS	1.689	قضبان تسليح
IRON RACKS, SHELVES, NRACKETS	0.151	ارفقة حديد وقوائمها
ROLLED SHEETS AND PLATES	0.501	الواح حديد
NON HIGH-CARBON WIRE	1.214	اسلاك (التي تستخدم لربط الحديد)
CAST IRON TUBES AND PIPES	0.096	مواسير وانابيب من حديد
IRON TUBES AND PIPES	0.591	مواسير وانابيب من نوع اخر

**Table 5:**  
**Relative Importances For Wholesale Price Index**

الجدول 5 :  
الأهميات النسبية للرقم القياسي لأسعار الجملة

Section, Divison and Item	Relative Importances	الأقسام الفصول البنود
TUBE AND PIPE FITTINGS	0.160	وصلات - مفاصل - اكواع
NON-FERROUS METALS	0.258	الواح وصفائح معدنية
ALUMINUM PLATES AND SHEETS	0.258	صفائح - الواح - من الالومنيوم
METAL	3.896	منتجات معدنية اخرى
METAL STRUCTURES	1.913	منشآت واجزائها من الحديد
ALUMINUM STRUCTURES	0.323	منشآت واجزائها من الالمنيوم
ALUMINUM CASKS AND CANS	0.452	براميل - صفائح للنقل والتعبئة
BARBED WIRE	0.177	اسلاك شائكة من الحديد او صلب
BOLTS AND NUTS	0.104	مسامير - براعى - صواميل
SAWS AND BLADES	0.138	مناشير
SPOONS AND FORKS	0.033	ملاعق وشوك وسكاكين
COOKING APPARATUS (STOVES)	0.144	مواقد افران (غاز)
STEEL WOOL	0.299	مكاسات وجلايات
COFFEE MILLS AND JUICERS	0.004	طواحين ومفارم وعصارات
LOCKS	0.077	اقفال ومزاليج ومفاتيح
CAST IRON METAL PRODUCTS	0.232	منتجات حديد زهر
MACHINERY AND TRANSPORT	13.430	الالات و معدات النقل
GENERATORS	0.609	الات و معدات توليد الطاقة
INTERNAL COMBUSTION ENGINES	0.273	محركات ضخ الماء ( ماطو)
ROTATING ELECTRIC PLANT	0.336	مولدات كهربائية
SPECIALIZED MACHINERY	0.672	الات خاصة
TAPS	0.672	حنفيات ( صنابير )
INDUSTRIAL MACHINES	3.516	الات و معدات صناعية
AIR CONDITIONERS	0.809	وحدات تكييف هواء ( مكيفات )
PLANT AND LAB EQUIPMENT	0.316	سخانات مياة
GASOLINE PUMPS	0.444	مضخة بنزين
AIR PUMPS	0.168	مضخات هواء ( لتعبئة الاطارات)
BUILDING CRANES	0.208	الات واجهزة رفع وتحصيل وتفريغ
TAPS AND VALVES	0.290	محولات غاز ( صمام )
MACHINERY PARTS	1.281	مسدس بنزين
OFFICE MACHINES	0.314	ادوات مكتبية
PHOTOCOPIERS	0.002	الات تصوير ورق
COMPUTERS AND ADP EQUIPMENT	0.312	حاسبات الية (كمبيوتر )
TELECOMMUNICATIONS EQUIPMENT	0.877	معدات واجهزة لاسلكية مرنية وسمعية
TELEVISIONS	0.354	تلفزيونات
RADIOS	0.296	راديو
TELEPHONES	0.227	اجهزة هاتف
ELECTRICAL MACHINERY	2.530	اجزاء وادوات الات كهربائية

**Table 5:**  
**Relative Importances For Wholesale Price Index**

الجدول 5 :  
الأهميات النسبية للرقم القياسي لأسعار الجملة

Section, Divison and Item	Relative Importances	الأقسام الفصول البنود
TRANSFORMERS	0.269	محولات كهربائية
CIRCUIT BREAKERS	0.841	قاطع كهربائي
INSULATED ELECTRIC WIRE	0.982	اسلاك - ضغائر معزولة ( كيبيل )
CLOTHES WASHING MACHINES	0.129	غسالات ملابس
REFRIGERATORS AND FREEZERS	0.309	ثلاجات وفريزرات
ROAD VEHICLES	4.912	سيارات وقطع غيارها
PASSENGER CARS	2.361	سيارات ركوب
TRUCKS AND OTHER VEHICLES	1.097	سيارات لنقل المواد ( مثل الشاحنات )
OTHER PARTS AND ACCESSORIES	1.454	قطع غيار السيارات
MISC. MANUFACTURED ARTICLES	6.438	اصناف مصنفة متنوعة
SANITARY PLUMBING AND LIGHT	0.413	احواض ومصابيح انارة
SINKS AND WASH BASINS	0.181	احواض ومغاسل ومراحيض
LAMPS AND LIGHTING FITTINGS	0.232	مصابيح وتجهيزات انارة
FURNITURE	1.025	اثاث
WOODEN BEDROOM FURNITURE	1.025	غرف نوم
APPAREL	1.803	ملبوسات ومستلزماتها
MEN'S /BOYS' OUTER GARMENTS	0.858	ملابس رجالية وولادي
WOMEN'S AND GIRLS' OUTER GAR	0.945	ملابس نسائية وبناتي
FOOTWEAR	0.452	احذية
RUBBER FOOTWEAR	0.452	احذية بجميع انواعها
SCIENTIFIC INSTRUMENTS	0.202	اجهزة طبية
MEDICAL/ SURGICAL INSTRUMENTS	0.202	ادوات واجهزة للطب والجراحة
PHOTOGRAPHIC APPARATUS	0.638	ساعات واجهزة تصوير
CAMARAS	0.136	اجهزة تصوير فوتغرافي ( كمرات )
POCKET/ WRIST WATCHES	0.502	ساعات يد
MISC. MANUFACTURED ARTICLES	1.905	سلع مصنعة اخرى
CAMARA FILM PACK	0.744	افلام كمرات تصوير
JEWELRY	1.161	حلى ومجوهرات واجزاءهما
OTHER COMMODITIES	0.295	سلع اخرى
ZOO ANIMALS	0.007	حيوانات حية
ZOO ANIMALS	0.007	حيوانات حية غير مذكورة في مكان اخرى
GOLD, BULK	0.288	ذهب بشكل كتل
GOLD, BULK	0.288	ذهب صافي (9999)

**Table 5:**  
**Relative Importances For Wholesale Price Index**

الجدول 5 :  
الأهميات النسبية للرقم القياسي لأسعار الجملة

Section, Divison and Item	Relative Importances	الأقسام الفصول البنود
TRANSFORMERS	0.269	محولات كهربائية
CIRCUIT BREAKERS	0.841	قاطع كهربائي
INSULATED ELECTRIC WIRE	0.982	اسلاك - ضغائر معزولة ( كيبيل )
CLOTHES WASHING MACHINES	0.129	غسالات ملابس
REFRIGERATORS AND FREEZERS	0.309	ثلاجات وفريزرات
ROAD VEHICLES	4.912	سيارات وقطع غيارها
PASSENGER CARS	2.361	سيارات ركوب
TRUCKS AND OTHER VEHICLES	1.097	سيارات لنقل المواد ( مثل الشاحنات )
OTHER PARTS AND ACCESSORIES	1.454	قطع غيار السيارات
MISC. MANUFACTURED ARTICLES	6.438	اصناف مصنفة متنوعة
SANITARY PLUMBING AND LIGHT	0.413	احواض ومصابيح انارة
SINKS AND WASH BASINS	0.181	احواض ومغاسل ومراحيض
LAMPS AND LIGHTING FITTINGS	0.232	مصابيح وتجهيزات انارة
FURNITURE	1.025	اثاث
WOODEN BEDROOM FURNITURE	1.025	غرف نوم
APPAREL	1.803	ملبوسات ومستلزماتها
MEN'S /BOYS' OUTER GARMENTS	0.858	ملابس رجالية وولادي
WOMEN'S AND GIRLS' OUTER GAR	0.945	ملابس نسائية وبناتي
FOOTWEAR	0.452	احذية
RUBBER FOOTWEAR	0.452	احذية بجميع انواعها
SCIENTIFIC INSTRUMENTS	0.202	اجهزة طبية
MEDICAL/ SURGICAL INSTRUMENTS	0.202	ادوات واجهزة للطب والجراحة
PHOTOGRAPHIC APPARATUS	0.638	ساعات واجهزة تصوير
CAMARAS	0.136	اجهزة تصوير فوتغرافي ( كمرات )
POCKET/ WRIST WATCHES	0.502	ساعات يد
MISC. MANUFACTURED ARTICLES	1.905	سلع مصنعة اخرى
CAMARA FILM PACK	0.744	افلام كمرات تصوير
JEWELRY	1.161	حلي ومجوهرات واجزاءهما
OTHER COMMODITIES	0.295	سلع اخرى
ZOO ANIMALS	0.007	حيوانات حية
ZOO ANIMALS	0.007	حيوانات حية غير مذكورة في مكان اخرى
GOLD, BULK	0.288	ذهب بشكل كتل
GOLD, BULK	0.288	ذهب صافي (9999)



نسبة التغير الى الربع الثالث 2009  
%Change To 3th Qtr 2009

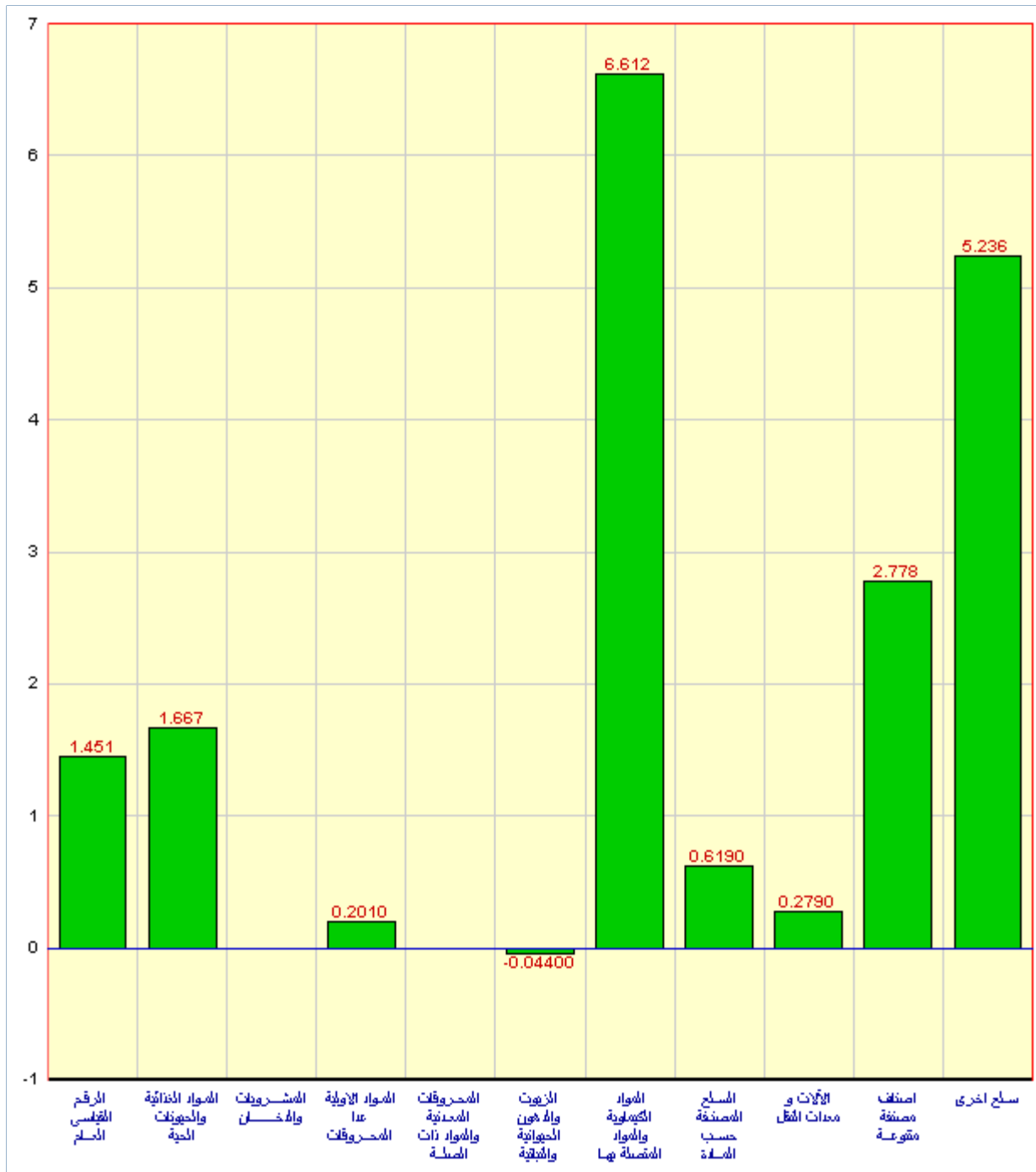


Table 1 :

(By Section)

1988 = 100

(حسب الأقسام)

سنة الأساس 1988 = 100

Description	2009	2009	2008	نسبة التغير في الربع الرابع 2009 مقارنة بـ : Percent change in 4th Qtr 2009 to :		البيان
	الربع الرابع	الربع الثالث	الربع الرابع	الربع الثالث 2009	الربع الرابع 2008	
	2009 4th Qtr	2009 3th Qtr	2008 4th Qtr	3th Qtr 2009	4th Qtr 2008	
GENERAL INDEX	141.3	139.3	149.3	1.5	-5.4	الرقم القياسي العام
FOOD AND LIVE ANIMALS	162.8	160.2	162.1	1.7	0.4	المواد الغذائية والحيوانات الحية
BEVERAGES AND TOBACCO	131.9	131.9	132.2	0.0	-0.2	المشروبات والدخان
CRUDE MATERIALS	184.0	183.6	197.8	0.2	-7.0	المواد الأولية عدا المحروقات
MINERALS AND FUELS	184.8	184.8	184.8	0.0	0.0	المحروقات المعدنية والمواد ذات الصلة
OILS AND FATS	136.0	136.1	133.9	0.0	1.6	الزيوت والدهون الحيوانية والنباتية
CHEMICALS	149.1	139.9	204.3	6.6	-27.0	المواد الكيماوية والمواد المتصلة بها
MANUFACTURED GOODS	134.9	134.1	149.0	0.6	-9.5	السلع المصنفة حسب المادة
MACHINERY AND	126.0	125.6	127.8	0.3	-1.4	الآلات و معدات النقل
MISC. MANUFACTURED	123.6	120.3	121.9	2.8	1.4	اصناف مصنفة متنوعة
OTHER COMMODITIES	196.8	187.0	166.9	5.2	17.9	سلع اخرى

Table 2 :

(By Section and Division)

1988 = 100

(حسب الأقسام و الفصول)

سنة الأساس 1988 = 100

Description	2009	2009	2008	نسبة التغير في الربع الرابع 2009 مقارنة بـ : Percent change in 4th Qtr 2009 to :		البيان
	الربع الرابع	الربع الثالث	الربع الرابع	الربع الثالث 2009	الربع الرابع 2008	
	2009	2009	2008	الربع الثالث 2009	الربع الرابع 2008	
	4th Qtr	3th Qtr	4th Qtr	3th Qtr 2009	4th Qtr 2008	
GENERAL INDEX	141.3	139.3	149.3	1.5	-5.4	الرقم القياسي العام
FOOD AND LIVE ANIMALS	162.8	160.2	162.1	1.7	0.4	المواد الغذائية والحيوانات الحية
LIVE ANIMALS	194.6	192.3	189.5	1.2	2.7	حيوانات حية
MEAT AND MEAT PREPAR	171.3	168.6	178.3	1.6	-3.9	لحوم ومحضرات لحوم
DAIRY PRODUCTS AND	129.4	130.8	137.6	-1.1	-5.9	منتجات البان
FISH AND CRUSTACEANS	220.3	207.8	208.2	6.1	5.9	اسماك وقشريات
CEREALS AND CEREAL	103.8	103.0	103.0	0.8	0.8	حبوب ومحضرات الحبوب
VEGETABLES AND FRUITS	197.6	191.3	191.8	3.3	3.1	الخضروات والفواكة
SUGAR AND SUGAR	145.9	135.5	136.4	7.7	7.0	سكر ومحضرات سكرية
COFFEE AND TEA	118.5	118.5	119.2	0.0	-0.6	قهوة وشاي
ANIMAL FEED	117.2	116.1	120.4	1.0	-2.6	اعلاف وجريش
FOOD PREPARATIONS	113.1	113.1	109.5	0.0	3.3	محضرات غذائية
BEVERAGES AND TOBACCO	131.9	131.9	132.2	0.0	-0.2	المشروبات والدخان
BEVERAGES	109.8	109.8	110.2	0.0	-0.4	مشروبات
TOBACCO	159.0	159.0	159.0	0.0	0.0	تبغ
CRUDE MATERIALS	184.0	183.6	197.8	0.2	-7.0	المواد الاولية عدا المحروقات
WOOD	184.0	183.6	197.8	0.2	-7.0	أخشاب
MINERALS AND FUELS	184.8	184.8	184.8	0.0	0.0	المحروقات المعدنية والمواد ذات الصلة
PETROLEUM	194.5	194.5	194.5	0.0	0.0	المنتجات البترولية والمواد ذات الصلة
NATURAL GAS	99.7	99.7	99.7	0.0	0.0	غاز طبيعي
ELECTRIC CURRENT	200.0	200.0	200.0	0.0	0.0	الكهرباء
OILS AND FATS	136.0	136.1	133.9	0.0	1.6	الزيوت والدهون الحيوانية والنباتية
VEGETABLE OILS AND FATS	136.0	136.1	133.9	0.0	1.6	زيوت ودهون نباتية
CHEMICALS	149.1	139.9	204.3	6.6	-27.0	المواد الكيماوية والمواد المتصلة بها
ORGANIC CHEMICALS	158.2	99.1	234.8	59.7	-32.6	مواد كيماوية
INORGANIC CHEMICALS	116.1	126.1	198.4	-8.0	-41.5	غازات صناعية
DYEING, TANNING	132.0	131.4	120.6	0.4	9.4	طلاء منازل
PHARMACEUTICAL	137.7	135.1	127.7	1.9	7.9	ادوية
PERFUME AND SOAP	110.1	110.9	107.7	-0.7	2.2	عطور وصابون
FERTILIZERS	150.4	149.7	338.4	0.5	-55.5	اسمدة
POLYETHYLENE	107.7	111.3	176.9	-3.2	-39.1	بولين اثيلين وكلوركس

Table 2 :

(By Section and Division)

1988 = 100

(حسب الأقسام و الفصول)

سنة الأساس 100 = 1988

Description	2009	2009	2008	نسبة التغير في الربع الرابع 2009 مقارنة بالربع الثالث 2009 : Percent change in 4th Qtr 2009 to :		البيان
	الربع الرابع	الربع الثالث	الربع الرابع	الربع الثالث 2009	الربع الرابع 2008	
	2009	2009	2008	3th Qtr 2009	4th Qtr 2008	
PLASTIC CONTAINERS	162.7	153.4	152.7	6.1	6.6	أوعية بلاستيكية
CHEMICAL MATERIALS	112.3	112.6	111.2	-0.3	1.0	مبيدات حشرية
<b>MANUFACTURED GOODS</b>	<b>134.9</b>	<b>134.1</b>	<b>149.0</b>	<b>0.6</b>	<b>-9.5</b>	<b>السلع المصنفة حسب المادة</b>
RUBBER MATERIALS	123.7	124.0	115.5	-0.3	7.0	منتجات مطاطية
WOOD PRODUCTS	128.6	128.4	144.3	0.1	-10.9	منتجات اخشاب
PAPER PRODUCTS	107.6	106.1	105.9	1.4	1.6	منتجات ورقية
TEXTILE FABRICS AND YARN	99.4	99.2	99.9	0.1	-0.5	منسوجات
NON-METALLIC MINERALS	143.6	144.1	146.5	-0.3	-1.9	منتجات معدنية لافلزية
IRON AND STEEL	164.2	159.9	237.8	2.7	-31.0	حديد وصلب
NON-FERROUS METALS	135.0	131.3	146.3	2.8	-7.7	الواح وصفائح معدنية
METAL	108.0	106.8	110.5	1.2	-2.2	منتجات معدنية اخرى
<b>MACHINERY AND</b>	<b>126.0</b>	<b>125.6</b>	<b>127.8</b>	<b>0.3</b>	<b>-1.4</b>	<b>الالات و معدات النقل</b>
GENERATORS	102.9	103.0	101.3	-0.1	1.6	الات و معدات توليد الطاقة
SPECIALIZED MACHINERY	114.4	114.4	117.3	0.0	-2.4	الات خاصة
INDUSTRIAL MACHINES	112.9	113.4	111.6	-0.5	1.2	الات و معدات صناعية
OFFICE MACHINES	54.2	52.9	52.8	2.4	2.5	ادوات مكتبية
TELECOMMUNICATIONS	71.3	71.4	72.1	-0.2	-1.0	معدات واجهزة لاسلكية مرئية وسمعية
ELECTRICAL MACHINERY	142.0	141.1	154.4	0.6	-8.1	اجزاء وادوات الات كهربائية
ROAD VEHICLES	148.7	147.8	148.2	0.6	0.3	سيارات وقطع غيارها
<b>MISC. MANUFACTURED</b>	<b>123.6</b>	<b>120.3</b>	<b>121.9</b>	<b>2.8</b>	<b>1.4</b>	<b>اصناف مصنفة متنوعة</b>
SANITARY PLUMBING AND	112.5	112.5	115.8	-0.1	-2.9	احواض ومصابيح انارة
FURNITURE	72.6	72.9	73.5	-0.5	-1.3	اثاث
APPAREL	106.6	106.5	104.3	0.1	2.2	ملبوسات ومستلزماتها
FOOTWEAR	87.0	87.0	87.0	0.0	0.0	احذية
SCIENTIFIC INSTRUMENTS	176.4	159.4	161.1	10.7	9.5	اجهزة طبية
PHOTOGRAPHIC	142.2	142.2	141.6	0.0	0.4	ساعات واجهزة تصوير
MISC. MANUFACTURED	167.0	156.8	163.7	6.4	2.0	سلع مصنعة اخرى
<b>OTHER COMMODITIES</b>	<b>196.8</b>	<b>187.0</b>	<b>166.9</b>	<b>5.2</b>	<b>17.9</b>	<b>سلع اخرى</b>
ZOO ANIMALS	106.1	106.1	106.1	0.0	0.0	حيوانات حية
GOLD, BULK	199.4	189.4	168.7	5.3	18.2	ذهب بشكل كتل

Table 3 :

(By Section and Division and Item)

(حسب الأقسام و الفصول و البنود)

1988 = 100

سنة الأساس 1988 = 100

Description	2009	2009	2008	نسبة التغير في الربع الرابع 2009 مقارنة بـ : Percent change in 4th Qtr 2009 to :		البيان
	الربع الرابع 2009 4th Qtr	الربع الثالث 2009 3th Qtr	الربع الرابع 2008 4th Qtr	الربع الثالث 2009 3th Qtr	الربع الرابع 2008 4th Qtr	
GENERAL INDEX	141.3	139.3	149.3	1.5	-5.4	الرقم القياسي العام
FOOD AND LIVE ANIMALS	162.8	160.2	162.1	1.7	0.4	المواد الغذائية والحيوانات الحية
LIVE ANIMALS	194.6	192.3	189.5	1.2	2.7	حيوانات حية
BOVINE ANIMALS	156.1	154.7	153.2	0.9	1.9	بقرة حية
LIVE SHEEP	275.7	270.3	263.5	2.0	4.6	ضأن حى
LIVE GOATS	219.2	217.3	211.0	0.9	3.9	ماعز حى
LIVE POULTRY	105.0	105.0	107.0	0.0	-1.9	دواجن حية
MEAT AND MEAT PREPAR	171.3	168.6	178.3	1.6	-3.9	لحوم ومحضرات لحوم
FRSH/FROZ BOVINE MEAT	200.8	200.6	200.7	0.1	0.0	لحوم البقر
FRSH/FROZ SHEEP MEAT	175.5	174.5	176.0	0.6	-0.3	لحم غنم
FRESH POULTRY	149.4	144.2	164.0	3.6	-8.9	لحوم الدواجن
DAIRY PRODUCTS AND	129.4	130.8	137.6	-1.1	-5.9	منتجات البان
FRESH MILK	92.7	91.4	92.7	1.5	0.0	لبن طازج
POWDER MILK	179.0	182.9	215.4	-2.1	-16.9	حليب بودرة
CONCENTRATED MILK AND	113.7	113.8	115.1	0.0	-1.2	لبن او حليب محضر من الحليب المسحوق
BUTTER	132.9	132.9	132.8	0.0	0.1	زبد
CHEESE AND CURD	149.7	152.6	155.8	-1.9	-3.9	الاجبان وانواعها ولبن الزبادى
EGGS	130.2	133.0	138.8	-2.2	-6.2	بيض
FISH AND CRUSTACEANS	220.3	207.8	208.2	6.1	5.9	اسماك وقشريات
FRESH FISH	272.0	250.9	254.0	8.4	7.1	أسماك طازجة
SHRIMP	134.7	133.0	130.4	1.3	3.3	روبيان
CEREALS AND CEREAL	103.8	103.0	103.0	0.8	0.8	حبوب ومحضرات الحبوب
WHEAT	97.8	97.8	97.8	0.0	0.0	قمح
RICE	123.0	126.8	129.6	-3.0	-5.1	ارز
BARLEY	118.6	118.6	118.6	0.0	0.0	شعير
FLOUR	97.9	91.7	91.7	6.8	6.8	دقيق
PASTRY AND BISCUITS	117.8	113.9	106.1	3.4	11.0	فطائر ويسكويت
VEGETABLES AND FRUITS	197.6	191.3	191.8	3.3	3.1	الخضروات والفواكة
POTATOES	142.7	130.8	141.6	9.1	0.8	بطاطس
Tomato	264.5	231.3	266.2	14.4	-0.6	طماطم مستورد
OTHER VEGETABLES	153.4	160.6	141.4	-4.5	8.5	باميا
ONIONS	196.6	200.2	222.5	-1.8	-11.6	بصل

Table 3 :

(By Section and Division and Item)

(حسب الأقسام و الفصول و البنود)

1988 = 100

سنة الأساس 1988 = 100

Description	2009	2009	2008	نسبة التغير في الربع الرابع 2009 مقارنة بالربع الثالث 2009 : Percent change in 4th Qtr 2009 to :		البيان
	الربع الرابع	الربع الثالث	الربع الرابع	الربع الثالث 2009	الربع الرابع 2008	
	2009	2009	2008	3th Qtr 2009	4th Qtr 2008	
CUCUMBERS	138.4	128.9	181.1	7.3	-23.6	خيار
ORANGES	124.5	111.5	130.1	11.7	-4.3	برتقال
APPLES	133.8	133.3	134.4	0.4	-0.4	تفاح
GRAPES	218.9	213.1	213.1	2.7	2.7	عنب
DATES	118.4	115.5	107.5	2.5	10.1	تمر طازج او جاف
MELON	311.2	311.6	311.7	-0.1	-0.2	بطيخ
ORANGE JUICE	98.9	99.1	97.6	-0.2	1.3	عصير برتقال
OTHER FRUIT JUICE	98.0	97.3	96.4	0.8	1.6	عصير مشكل
SUGAR AND SUGAR	145.9	135.5	136.4	7.7	7.0	سكر ومحضرات سكرية
SUGAR	145.9	135.5	136.4	7.7	7.0	سكر
COFFEE AND TEA	118.5	118.5	119.2	0.0	-0.6	قهوة وشاي
COFFEE BEANS	101.0	101.0	100.7	0.0	0.3	بن
TEA	129.1	129.1	130.8	0.0	-1.3	شاي
ANIMAL FEED	117.2	116.1	120.4	1.0	-2.6	اعلاف وجريش
FODDER	142.0	139.0	149.9	2.2	-5.3	اعلاف
BRAN	102.9	103.0	103.1	-0.1	-0.1	جريش
FOOD PREPARATIONS	113.1	113.1	109.5	0.0	3.3	محضرات غذائية
MINCED MEAT	113.1	113.1	109.5	0.0	3.3	لحم مفروم
BEVERAGES AND TOBACCO	131.9	131.9	132.2	0.0	-0.2	المشروبات والدخان
BEVERAGES	109.8	109.8	110.2	0.0	-0.4	مشروبات
CARBONATED DRINKS	109.8	109.8	110.2	0.0	-0.4	مياة غازية
TOBACCO	159.0	159.0	159.0	0.0	0.0	تبغ
CIGARETTES	159.0	159.0	159.0	0.0	0.0	سجاير
CRUDE MATERIALS	184.0	183.6	197.8	0.2	-7.0	المواد الاولية عدا المحروقات
WOOD	184.0	183.6	197.8	0.2	-7.0	أخشاب
WOOD PLANKS, PINEAL	117.6	117.8	132.2	-0.2	-11.0	الواح خشب من فصيلة الصنوبرات
WOOD , SAWN (HARDWOOD)	189.6	189.2	203.0	0.2	-6.6	خشب منشور صلد قاسي
MINERALS AND FUELS	184.8	184.8	184.8	0.0	0.0	المحروقات المعدنية والمواد ذات الصلة
PETROLEUM	194.5	194.5	194.5	0.0	0.0	المنتجات البترولية والمواد ذات الصلة
CRUDE PETROLEUM	384.1	384.1	384.1	0.0	0.0	بتترول خام
BENZENE	114.3	114.3	114.3	0.0	0.0	بنزين
GASOLINE	252.9	252.9	252.9	0.0	0.0	ديزل

Table 3 :

: الجدول 3

(By Section and Division and Item)

(حسب الأقسام و الفصول و البنود)

1988 = 100

سنة الأساس 1988 = 100

Description	2009	2009	2008	نسبة التغير في الربع الرابع 2009 مقارنة بـ : Percent change in 4th Qtr 2009 to :		البيان
	الربع الرابع 2009 4th Qtr	الربع الثالث 2009 3th Qtr	الربع الرابع 2008 4th Qtr	الربع الثالث 2009 3th Qtr	الربع الرابع 2008 4th Qtr	
KEROSENE	251.6	251.6	251.6	0.0	0.0	كيروسين - زيت الكاز
DIESEL FUEL	183.3	183.3	183.3	0.0	0.0	وقود طائرات
GAS, OILS	250.0	250.0	250.0	0.0	0.0	زيوت الغاز - سولار
FUEL OILS	110.0	110.0	110.0	0.0	0.0	زيوت وقود
BITUMINOUS MIXTURES	200.0	200.0	200.0	0.0	0.0	مخاليط قارية اساسها الاسفلت
NATURAL GAS	99.7	99.7	99.7	0.0	0.0	غاز طبيعي
NATURAL GAS	99.7	99.7	99.7	0.0	0.0	غاز طبيعي
ELECTRIC CURRENT	200.0	200.0	200.0	0.0	0.0	الكهرباء
ELECTRIC CURRENT	200.0	200.0	200.0	0.0	0.0	تيار كهربائي
OILS AND FATS	136.0	136.1	133.9	0.0	1.6	الزيوت والدهون الحيوانية والنباتية
VEGETABLE OILS AND FATS	136.0	136.1	133.9	0.0	1.6	زيوت ودهون نباتية
SOYBEAN, COTTONSEED	151.2	151.5	155.4	-0.2	-2.7	زيت تمر النخيل
CORN OILS	131.1	131.1	127.7	0.0	2.7	زيوت نباتية - زيت ذرة
CHEMICALS	149.1	139.9	204.3	6.6	-27.0	المواد الكيماوية والمواد المتصلة بها
ORGANIC CHEMICALS	158.2	99.1	234.8	59.7	-32.6	مواد كيماوية
ETHYLENE	50.5	45.0	81.5	12.1	-38.1	اثيلين
METHANOL	231.3	180.2	40.2	28.4	4,76.2	كحول المثلث - الميثانول
ETHANEDIOL	*****	237.9	134.2	3,96.3	7,79.7	ايثيلين دايكلورايد
INORGANIC CHEMICALS	116.1	126.1	198.4	-8.0	-41.5	غازات صناعية
OXYGEN, NITROGEN	93.0	93.0	93.7	0.0	-0.8	اكسجين - نتروجين - هيدروجين
NITRITES	170.7	209.3	48.5	-18.5	2,51.7	نشادر ( امونيا هيدروجية )
DYEING, TANNING	132.0	131.4	120.6	0.4	9.4	ظلاء منازل
OTHER PAINTS AND	139.4	138.7	119.9	0.5	16.2	دهانات
PIGMENTS (FOR CEREMICS)	128.5	128.0	121.0	0.4	6.2	معجون لظلاء المنازل
PHARMACEUTICAL	137.7	135.1	127.7	1.9	7.9	ادوية
MEDICAMENTS	137.7	135.1	127.7	1.9	7.9	ادوية للطب البشرى
PERFUME AND SOAP	110.1	110.9	107.7	-0.7	2.2	عطور وصابون
PERFUME	100.8	102.1	102.1	-1.2	-1.2	عطور
SOAP	125.9	125.9	117.0	0.0	7.6	صابون
FERTILIZERS	150.4	149.7	338.4	0.5	-55.5	اسمدة
CHEMICAL FERTILIZERS	150.4	149.7	338.4	0.5	-55.5	اسمدة كيماوية
POLYETHYLENE	107.7	111.3	176.9	-3.2	-39.1	بولين اثيلين وكلوركس

Table 3 :

(By Section and Division and Item)

(حسب الأقسام و الفصول و البنود)

1988 = 100

سنة الأساس 1988 = 100

Description	2009	2009	2008	نسبة التغير في الربع الرابع 2009 مقارنة بـ : Percent change in 4th Qtr 2009 to :		البيان
	الربع الرابع 2009 4th Qtr	الربع الثالث 2009 3th Qtr	الربع الرابع 2008 4th Qtr	الربع الثالث 2009 3th Qtr 2009	الربع الرابع 2008 4th Qtr 2008	
POLYETHYLENE	97.3	102.4	184.7	-5.0	-47.3	بولين اثيلين
OTHER POLYMERS	113.2	111.1	108.6	1.9	4.3	كلوركس للغسيل
PLASTIC CONTAINERS	162.7	153.4	152.7	6.1	6.6	أوعية بلاستيكية
MONOMFILAMENT	162.7	153.4	152.7	6.1	6.6	اكياس بلاستيك للقمامة وغيرها
CHEMICAL MATERIALS	112.3	112.6	111.2	-0.3	1.0	مبيدات حشرية
INSECTICIDES	112.3	112.6	111.2	-0.3	1.0	مبيدات حشرية
MANUFACTURED GOODS	134.9	134.1	149.0	0.6	-9.5	السلع المصنفة حسب المادة
RUBBER MATERIALS	123.7	124.0	115.5	-0.3	7.0	منتجات مطاطية
RUBBER PIPING AND TIRES	92.2	91.9	99.0	0.4	-6.8	انابيب مطاطية اطارات
WOOD PRODUCTS	128.6	128.4	144.3	0.1	-10.9	منتجات اخشاب
PLYWOOD	136.7	136.7	153.5	0.0	-10.9	خشب أبلakash
WINDOWS AND DOOR	114.0	113.5	128.0	0.4	-10.9	اطارات للأبواب و الشبابيك
PAPER PRODUCTS	107.6	106.1	105.9	1.4	1.6	منتجات ورقية
PRINTING PAPER	113.0	114.8	119.2	-1.6	-5.2	ورق طباعة - (ورق تصوير)
OTHER PAPER PRODUCTS	102.8	102.8	97.1	0.0	5.8	صحف حائط
BOXES AND CARTONS	160.2	158.3	159.6	1.2	0.4	علب من ورق مقوى (كراتين)
NOTEBOOKS, ACCOUNT	72.6	72.9	74.5	-0.5	-2.6	سجلات ودفاتر
TOILET PAPER	110.8	111.0	108.6	-0.2	2.0	ورق صحي
PAPER TRAYS AND DISHES	66.2	66.3	72.0	-0.2	-8.1	اطباق وصحون واقداح من الورق
SANITARY TOWELS	75.0	74.9	73.7	0.1	1.8	حفاظ اطفال
WALL PAPER	84.3	77.2	75.0	9.3	12.5	ورق جدران
TEXTILE FABRICS AND YARN	99.4	99.2	99.9	0.1	-0.5	منسوجات
SYNTHETIC FABRICS,	89.8	89.8	92.5	0.0	-2.9	نسيج بوليستر
FABRICS OF SEVERAL	106.4	106.6	101.9	-0.2	4.4	نسيج مركب من عدة مواد
WOOLEN FABRICS	115.3	113.8	113.1	1.3	1.9	نسيج صوف
EMBROIDERY	155.8	151.9	151.9	2.6	2.6	مطرزات - او شرائط ( دانتيلا)
BONDED - FIBER FABRICS	109.6	109.6	109.3	0.0	0.3	اسلاك خياطة
SACKS AND BAGS	78.2	77.8	78.9	0.6	-0.8	اكياس تعبئة وتغليف وخياش
TARPAULINS AND SAILS	135.5	137.2	134.6	-1.2	0.7	اغشية بضائع وخيام
TRAVELLING RUGS	103.3	104.4	101.9	-1.1	1.3	احرمة وبطانيات -
BED AND TABLE LINENS.	92.8	92.8	92.0	0.0	0.8	مفارش اسرة



Table 3 :

الجدول 3 :

(By Section and Division and Item)

(حسب الأقسام و الفصول و البنود)

1988 = 100

سنة الأساس 1988 = 100

Description	2009	2009	2008	نسبة التغير في الربع الرابع 2009 مقارنة بـ : Percent change in 4th Qtr 2009 to :		البيان
	الربع الرابع	الربع الثالث	الربع الرابع	الربع الثالث 2009	الربع الرابع 2008	
	2009	2009	2008	الربع الثالث 2009	الربع الرابع 2008	
	4th Qtr	3th Qtr	4th Qtr	3th Qtr 2009	4th Qtr 2008	
WOOL CARPETS AND RUGS	77.2	77.2	69.1	0.0	11.7	سجاد وبسط (زل)
CARPETS AND CARPETING	105.9	105.9	105.7	0.0	0.2	سجاد بالمتري (موكيت)
NON-METALLIC MINERALS	143.6	144.1	146.5	-0.3	-1.9	منتجات معدنية لافلزنية
PORTLAND CEMENT	131.6	131.6	131.6	0.0	0.0	اسمنت عادى - بورتلاندى
ROAD AND PAVING	138.5	136.0	139.7	1.8	-0.9	احجار تبليط و رصف طرق
BUILDING STONE	124.2	124.2	126.8	0.0	-2.0	احجار نصب و بناء مشغولة
BRICKS AND BLOCKS	93.3	93.3	93.4	0.0	-0.1	بلاط عادى
NON-REFRACTORY	126.1	126.9	130.8	-0.6	-3.5	انابيب اسمنتية
BUILDING BRICKS	143.8	142.5	142.5	0.9	0.9	بلوك احمر
GLAZED CERAMIC SETTS	86.9	84.9	83.7	2.3	3.7	بلاط قيشانى ( خزف )
CONCRETE BUILDING	161.6	163.0	164.0	-0.9	-1.5	بلوك بناء خرسانى
FABRICATED ASBESTOS	103.0	103.0	116.8	0.0	-11.8	الواح اسبست
GLASS FIBERS	81.9	81.8	83.1	0.1	-1.4	الياف من الزجاج ( فيبر جلاس )
CARBOYS AND BOTTLES	111.7	110.7	110.4	0.9	1.2	الواح زجاج و برطمانات
TABLE AND KITCHEN	127.6	127.9	128.1	-0.2	-0.4	كاسات شاي ( بيالات )
IRON AND STEEL	164.2	159.9	237.8	2.7	-31.0	حديد و صلب
NON HIGH-CARBON WIRE	141.2	141.2	275.9	0.0	-48.8	قضبان تسليح
IRON RACKS, SHELVES,	192.2	178.0	214.2	8.0	-10.3	ارفعة حديد و قوائمها
ROLLED SHEETS AND	130.2	132.4	158.6	-1.7	-17.9	الواح حديد
NON HIGH-CARBON WIRE	209.7	192.1	238.1	9.2	-11.9	اسلاك ( التى تستخدم لربط الحديد )
CAST IRON TUBES AND	170.3	180.6	196.3	-5.7	-13.2	مواسير و انابيب من حديد
IRON TUBES AND PIPES	160.3	162.1	223.5	-1.1	-28.3	مواسير و انابيب من نوع اخر
TUBE AND PIPE FITTINGS	126.6	126.9	128.8	-0.3	-1.8	وصلات - مفاصل ساكواع
NON-FERROUS METALS	135.0	131.3	146.3	2.8	-7.7	الواح و صفائح معدنية
ALUMINUM PLATES AND	135.0	131.3	146.3	2.8	-7.7	صفائح - الواح - من الالومنيوم
METAL	108.0	106.8	110.5	1.2	-2.2	منتجات معدنية اخرى
METAL STRUCTURES	99.4	97.8	101.5	1.6	-2.0	منشآت و اجزائها من الحديد
ALUMINUM STRUCTURES	107.5	103.9	123.3	3.4	-12.8	منشآت و اجزائها من الالمنيوم
ALUMINUM CASKS AND	95.9	95.8	95.9	0.1	0.0	براميل - صفائح للنقل و التعبئة
BARBED WIRE	92.1	89.2	99.7	3.3	-7.6	اسلاك شانكة من الحديد او صلب
BOLTS AND NUTS	119.6	114.7	128.1	4.3	-6.6	مسامير - براعى - صواميل
SAWS AND BLADES	179.1	181.2	177.0	-1.2	1.2	مناشير

Table 3 :

(By Section and Division and Item)

(حسب الأقسام و الفصول و البنود)

1988 = 100

سنة الأساس 1988 = 100

Description	2009	2009	2008	نسبة التغير في الربع الرابع 2009 مقارنة بـ : Percent change in 4th Qtr 2009 to :		البيان
	الربع الرابع	الربع الثالث	الربع الرابع	الربع الثالث 2009	الربع الرابع 2008	
	2009	2009	2008	الربع الثالث 2009	الربع الرابع 2008	
	4th Qtr	3th Qtr	4th Qtr	3th Qtr 2009	4th Qtr 2008	
SPOONS AND FORKS	118.9	117.8	117.8	1.0	0.9	ملاعق وشوك وسكاكين
COOKING APPARATUS	117.0	116.7	116.6	0.2	0.3	مواقد أفران (غاز)
STEEL WOOL	130.3	129.8	130.2	0.4	0.1	مكاس وجلايات
COFFEE MILLS AND	114.2	112.8	111.3	1.3	2.7	طواحين ومفارم وعصارات
LOCKS	100.9	100.5	98.9	0.4	2.0	اقفال ومزاليج ومفاتيح
CAST IRON METAL	142.2	143.7	136.3	-1.1	4.3	منتجات حديد زهر
<b>MACHINERY AND</b>	<b>126.0</b>	<b>125.6</b>	<b>127.8</b>	<b>0.3</b>	<b>-1.4</b>	<b>الآلات و معدات النقل</b>
<b>GENERATORS</b>	<b>102.9</b>	<b>103.0</b>	<b>101.3</b>	<b>-0.1</b>	<b>1.6</b>	<b>الات ومعدات توليد الطاقة</b>
INTERNAL COMBUSTION	121.5	121.5	112.3	0.0	8.2	محركات ضخ الماء (ماتو)
ROTATING ELECTRIC	86.7	86.8	89.6	-0.2	-3.3	مولدات كهربائية
<b>SPECIALIZED MACHINERY</b>	<b>114.4</b>	<b>114.4</b>	<b>117.3</b>	<b>0.0</b>	<b>-2.4</b>	<b>الات خاصة</b>
TAPS	114.4	114.4	117.3	0.0	-2.4	حنفيات (صنابير)
<b>INDUSTRIAL MACHINES</b>	<b>112.9</b>	<b>113.4</b>	<b>111.6</b>	<b>-0.5</b>	<b>1.2</b>	<b>الات ومعدات صناعية</b>
AIR CONDITIONERS	97.2	98.2	103.2	-1.1	-5.9	وحدات تكييف هواء (مكيفات)
PLANT AND LAB	134.6	134.6	129.8	0.0	3.7	سخانات مياه
GASOLINE PUMPS	136.6	135.7	134.6	0.6	1.5	مضخة بنزين
AIR PUMPS	122.9	125.9	128.2	-2.4	-4.2	مضخات هواء (لتعبئة الاطارات)
BUILDING CRANES	117.4	115.7	111.9	1.5	4.9	الات واجهزة رفع وتحصيل وتفريغ
TAPS AND VALVES	93.4	93.4	93.4	0.0	0.0	محولات غاز (صمام)
MACHINERY PARTS	111.3	112.2	105.5	-0.8	5.5	مسدس بنزين
<b>OFFICE MACHINES</b>	<b>54.2</b>	<b>52.9</b>	<b>52.8</b>	<b>2.4</b>	<b>2.5</b>	<b>ادوات مكتبية</b>
PHOTOCOPIERS	68.1	68.4	73.2	-0.4	-6.9	الات تصوير ورق
COMPUTERS AND ADP	54.1	52.8	52.7	2.4	2.6	حاسبات الية (كمبيوتر)
<b>TELECOMMUNICATIONS</b>	<b>71.3</b>	<b>71.4</b>	<b>72.1</b>	<b>-0.2</b>	<b>-1.0</b>	<b>معدات واجهزة لاسلكية مرئية وسمعية</b>
TELEVISIONS	63.9	64.2	64.0	-0.4	-0.1	تلفزيونات
RADIOS	83.9	84.0	84.0	-0.1	-0.1	راديو
TELEPHONES	61.9	61.9	63.7	0.0	-2.9	اجهزة هاتف
<b>ELECTRICAL MACHINERY</b>	<b>142.0</b>	<b>141.1</b>	<b>154.4</b>	<b>0.6</b>	<b>-8.1</b>	<b>اجزاء وادوات الات كهربائية</b>
TRANSFORMERS	130.5	130.5	144.2	0.0	-9.5	محولات كهربائية
CIRCUIT BREAKERS	124.8	124.7	125.3	0.0	-0.4	قاطع كهربائي
INSULATED ELECTRIC WIRE	175.3	173.1	201.5	1.3	-13.0	اسلاك - ضغائر معزولة (كابل)
CLOTHES WASHING	96.8	96.8	99.3	0.0	-2.5	غسالات ملابس

Table 3 :

الجدول 3 :

(By Section and Division and Item)

(حسب الأقسام و الفصول و البنود)

1988 = 100

سنة الأساس 1988 = 100

Description	2009	2009	2008	نسبة التغير في الربع الرابع 2009 مقارنة بـ : Percent change in 4th Qtr 2009 to :		البيان
	الربع الرابع	الربع الثالث	الربع الرابع	الربع الثالث 2009	الربع الرابع 2008	
	2009	2009	2008	الربع الثالث 2009	الربع الرابع 2008	
4th Qtr	3th Qtr	4th Qtr	3th Qtr 2009	4th Qtr 2008		
REFRIGERATORS AND	112.7	113.1	112.5	-0.3	0.2	ثلاجات وفريزرات
ROAD VEHICLES	148.7	147.8	148.2	0.6	0.3	سيارات وقطع غيارها
PASSENGER CARS	159.9	158.3	162.3	1.1	-1.5	سيارات ركوب
TRUCKS AND OTHER	157.6	157.2	148.9	0.3	5.8	سيارات لنقل المواد ( مثل الشاحنات)
OTHER PARTS AND	122.9	122.9	123.4	0.0	-0.5	قطع غيار السيارات
MISC. MANUFACTURED	123.6	120.3	121.9	2.8	1.4	اصناف مصنفة متنوعة
SANITARY PLUMBING AND	112.5	112.5	115.8	-0.1	-2.9	احواض ومصابيح انارة
SINKS AND WASH BASINS	124.9	125.2	132.4	-0.2	-5.6	احواض ومغاسل ومراحيض
LAMPS AND LIGHTING	101.6	101.5	101.8	0.1	-0.2	مصابيح وتجهيزات انارة
FURNITURE	72.6	72.9	73.5	-0.5	-1.3	اثاث
WOODEN BEDROOM	72.6	72.9	73.5	-0.5	-1.3	غرف نوم
APPAREL	106.6	106.5	104.3	0.1	2.2	ملبوسات ومستلزماتها
MEN'S /BOYS' OUTER	120.3	120.1	115.0	0.2	4.6	ملابس رجالية وولادى
WOMEN'S AND GIRLS'	94.0	94.0	94.2	0.0	-0.2	ملابس نسائية وبناتى
FOOTWEAR	87.0	87.0	87.0	0.0	0.0	احذية
RUBBER FOOTWEAR	87.0	87.0	87.0	0.0	0.0	احذية بجميع انواعها
SCIENTIFIC INSTRUMENTS	176.4	159.4	161.1	10.7	9.5	اجهزة طبية
MEDICAL/ SURGICAL	176.4	159.4	161.1	10.7	9.5	ادوات واجهزة للطب والجراحة
PHOTOGRAPHIC	142.2	142.2	141.6	0.0	0.4	ساعات واجهزة تصوير
CAMARAS	140.1	139.9	135.8	0.2	3.2	اجهزة تصوير فوتوغرافى ( كمرات )
POCKET/ WRIST WATCHES	143.3	143.3	143.4	0.0	-0.1	ساعات يد
MISC. MANUFACTURED	167.0	156.8	163.7	6.4	2.0	سلع مصنعة اخرى
CAMARA FILM PACK	93.9	94.9	94.9	-1.1	-1.1	افلام كمرات تصوير
JEWELRY	219.9	201.8	213.6	9.0	3.0	حلى ومجوهرات واجزاءهما
OTHER COMMODITIES	196.8	187.0	166.9	5.2	17.9	سلع اخرى
ZOO ANIMALS	106.1	106.1	106.1	0.0	0.0	حيوانات حية
ZOO ANIMALS	106.1	106.1	106.1	0.0	0.0	حيوانات حية غير مذكورة فى مكان اخرى
GOLD, BULK	199.4	189.4	168.7	5.3	18.2	ذهب بشكل كتل
GOLD, BULK	199.4	189.4	168.7	5.3	18.2	ذهب صافى (9999)

Table 4:

الجدول 4

1988 = 100

سنة الأساس 1988 = 100

Description	2009	2008	2007	البيان
	2009	2008	2007	
GENERAL INDEX	140.3	144.7	132.8	الرقم القياسي العام
FOOD AND LIVE ANIMALS	162	160.6	147.1	المواد الغذائية والحيوانات الحية
BEVERAGES AND TOBACCO	135.4	131.6	129.7	المشروبات والدخان
CRUDE MATERIALS (INEDIBLE)	181.8	193.7	193.7	المواد الاولية عدا المحروقات
MINERALS AND FUELS	184.8	184.8	184.8	المحروقات المعدنية والمواد ذات الصلة
OILS AND FATS	136.3	133.2	118.4	الزيوت والدهون الحيوانية والنباتية
CHEMICALS	141.7	178.3	156.5	المواد الكيماوية والمواد المتصلة بها
MANUFACTURED GOODS	134.3	142	126.3	السلع المصنفة حسب المادة
MACHINERY AND TRANSPORT	126.1	126.8	119.3	الآلات و معدات النقل
MISC. MANUFACTURED ARTICLES	123	120.6	106.5	اصناف مصنفة متنوعة
OTHER COMMODITIES	196.3	172.6	145.7	سلع اخرى

**Table 5:**  
**Relative Importances For Wholesale Price Index**

الجدول 5 :  
الأهميات النسبية للرقم القياسي لأسعار الجملة

Section, Divison and Item	Relative Importances	الأقسام الفصول البنود
GENERAL INDEX	100.000	الرقم القياسي العام
<b>FOOD AND LIVE ANIMALS</b>	<b>31.919</b>	<b>المواد الغذائية والحيوانات الحية</b>
<b>LIVE ANIMALS</b>	<b>6.113</b>	<b>حيوانات حية</b>
BOVINE ANIMALS	2.355	بقر حية
LIVE SHEEP	2.157	ضأن حى
LIVE GOATS	0.587	ماعز حى
LIVE POULTRY	1.014	دواجن حية
<b>MEAT AND MEAT PREPAR</b>	<b>3.668</b>	<b>لحوم ومحضرات لحوم</b>
FRSH/FROZ BOVINE MEAT	1.250	لحوم البقر
FRSH/FROZ SHEEP MEAT	0.796	لحم غنم
FRESH POULTRY	1.622	لحوم الدواجن
<b>DAIRY PRODUCTS AND EGGS</b>	<b>2.639</b>	<b>منتجات البان</b>
FRESH MILK	0.705	لبن طازج
POWDER MILK	0.365	حليب بودرة
CONCENTRATED MILK AND CRM	0.269	لبن او حليب محضر من الحليب المسحوق
BUTTER	0.167	زبد
CHEESE AND CURD	0.555	الاجبان وانواعها ولبن الزبادى
EGGS	0.578	بيض
<b>FISH AND CRUSTACEANS</b>	<b>0.894</b>	<b>اسماك وقشريات</b>
FRESH FISH	0.541	أسماك طازجة
SHRIMP	0.353	روبيان
<b>CEREALS AND CEREAL PREP.</b>	<b>6.835</b>	<b>حبوب ومحضرات الحبوب</b>
WHEAT	3.915	قمح
RICE	0.498	ارز
BARLEY	1.011	شعير
FLOUR	1.174	دقيق
PASTRY AND BISCUITS	0.237	فطائر وبسكويت
<b>VEGETABLES AND FRUITS</b>	<b>9.048</b>	<b>الخضروات والفواكة</b>
POTATOES	0.115	بطاطس
Tomato	1.035	طماطم مستورد
OTHER VEGETABLES	0.328	باميا
ONIONS	0.079	بصل
CUCUMBERS	0.261	خيار
ORANGES	0.113	برتقال
APPLES	0.080	تفاح
GRAPES	0.667	عنب
DATES	3.685	تمر طازج او جاف
MELON	2.339	بطيخ

**Table 5:**  
**Relative Importances For Wholesale Price Index**

الجدول 5 :  
الأهميات النسبية للرقم القياسي لأسعار الجملة

Section, Divison and Item	Relative Importances	الأقسام الفصول البنود
ORANGE JUICE	0.134	عصير برتقال
OTHER FRUIT JUICE	0.212	عصير مشكل
SUGAR AND SUGAR PREPARATIONS	0.128	سكر ومحضرات سكرية
SUGAR	0.128	سكر
COFFEE AND TEA	0.292	قهوة وشاي
COFFEE BEANS	0.116	بن
TEA	0.176	شاي
ANIMAL FEED	2.042	اعلاف وجريش
FODDER	0.820	اعلاف
BRAN	1.222	جريش
FOOD PREPARATIONS	0.260	محضرات غذائية
MINCED MEAT	0.260	لحم مفروم
BEVERAGES AND TOBACCO	1.215	المشروبات والدخان
BEVERAGES	0.636	مشروبات
CARBONATED DRINKS	0.636	مياة غازية
TOBACCO	0.579	تبغ
CIGARETTES	0.579	سجاير
CRUDE MATERIALS (INEDIBLE)	0.287	المواد الاولية عدا المحروقات
WOOD	0.287	أخشاب
WOOD PLANKS, PINEAL SPECIES	0.025	الواح خشب من فصيلة الصنوبرات
WOOD , SAWN (HARDWOOD)	0.262	خشب منشور صلد قاسى
MINERALS AND FUELS	10.126	المحروقات المعدنية والمواد ذات الصلة
PETROLEUM	5.991	المنتجات البترولية والمواد ذات الصلة
CRUDE PETROLEUM	0.527	بتروول خام
BENZENE	2.673	بنزين
GASOLINE	0.907	ديزل
KEROSENE	0.023	كيروسين - زيت الكاز
DIESEL FUEL	0.241	وقود طائرات
GAS, OILS	0.118	زيوت الغاز - سولار
FUEL OILS	1.295	زيوت وقود
BITUMINOUS MIXTURES	0.207	مخاليط قارية اساسها الاسفلت
NATURAL GAS	1.066	غاز طبيعى
NATURAL GAS	1.066	غاز طبيعى
ELECTRIC CURRENT	3.069	الكهرباء
ELECTRIC CURRENT	3.069	تيار كهربائى
OILS AND FATS	0.365	الزيوت والدهون الحيوانية والنباتية
VEGETABLE OILS AND FATS	0.365	زيوت ودهون نباتية
SOYBEAN, COTTONSEED OIL	0.088	زيت تمر النخيل

**Table 5:**  
**Relative Importances For Wholesale Price Index**

الجدول 5 :  
الأهميات النسبية للرقم القياسي لأسعار الجملة

Section, Divison and Item	Relative Importances	الأقسام الفصول البنود
SOYBEAN, COTTONSEED OIL	0.088	زيت تمر النخيل
CORN OILS	0.277	زيوت نباتية - زيت ذرة
<b>CHEMICALS</b>	<b>9.757</b>	<b>المواد الكيماوية والمواد المتصلة بها</b>
ORGANIC CHEMICALS	2.441	مواد كيماوية
ETHYLENE	1.305	اثيلين
METHANOL	0.516	كحول الميثيل - الميثانول
ETHANEDIOL	0.620	ايثيلين دايكولورايد
INORGANIC CHEMICALS	2.630	غازات صناعية
OXYGEN, NITROGEN	1.884	اكسجين - نتروجين - هيدروجين
NITRITES	0.746	نشادر ( امونيا هيدروجية )
DYEING, TANNING MATERIALS	0.603	طلاء منازل
OTHER PAINTS AND ENAMELS	0.211	دهانات
PIGMENTS (FOR CEREMICS)	0.392	معجون لطلاء المنازل
PHARMACEUTICAL PRODUCTS	1.061	ادوية
MEDICAMENTS	1.061	ادوية للطب البشرى
PERFUME AND SOAP	1.021	عطور وصابون
PERFUME	0.653	عطور
SOAP	0.368	صابون
FERTILIZERS	0.058	اسمدة
CHEMICAL FERTILIZERS	0.058	اسمدة كيماوية
POLYETHYLENE	1.359	بولين اثيلين وكلوركس
POLYETHYLENE	1.022	بولين اثيلين
OTHER POLYMERS (ETHYLENE)	0.337	كلوركس للغسيل
PLASTIC CONTAINERS	0.334	أوعية بلاستيكية
MONOMFILAMENT	0.334	اكياس بلاستيك للقمامة وغيرها
CHEMICAL MATERIALS	0.250	مبيدات حشرية
INSECTICIDES	0.250	مبيدات حشرية
<b>MANUFACTURED GOODS</b>	<b>26.168</b>	<b>السلع المصنفة حسب المادة</b>
RUBBER MATERIALS	0.919	منتجات مطاطية
RUBBER PIPING AND TUBING	0.036	انابيب مطاطية
TIRES	0.883	اطارات
WOOD PRODUCTS	0.304	منتجات اخشاب
PLYWOOD	0.195	خشب أبلاكاش
WINDOWS AND DOOR FRAMES	0.109	اطارات للأبواب و الشبابيك
PAPER PRODUCTS	1.322	منتجات ورقية
PRINTING PAPER	0.305	ورق طباعة - (ورق تصوير)
OTHER PAPER PRODUCTS	0.114	صحف حانط
BOXES AND CARTONS	0.325	علب من ورق مقوى (كراتين)

**Table 5:**  
**Relative Importances For Wholesale Price Index**

الجدول 5 :  
الأهميات النسبية للرقم القياسي لأسعار الجملة

Section, Divison and Item	Relative Importances	الأقسام الفصول البنود
NOTEBOOKS, ACCOUNT BOOKS	0.014	سجلات ودفاتر
TOILET PAPER	0.076	ورق صحي
PAPER TRAYS AND DISHES	0.005	اطباق وصحون واقداح من الورق
SANITARY TOWELS	0.319	حفاظ اطفال
WALL PAPER	0.164	ورق جدران
<b>TEXTILE FABRICS AND YARN</b>	<b>2.952</b>	<b>منسوجات</b>
SYNTHETIC FABRICS, WOVEN	1.184	نسيج بوليستر
FABRICS OF SEVERAL MATERIALS	0.187	نسيج مركب من عدة مواد
WOOLEN FABRICS	0.161	نسيج صوف
EMBROIDERY	0.106	مطرزات - او شرانط ( دانتيلا)
BONDED - FIBER FABRICS	0.053	اسلاك خياطة
SACKS AND BAGS	0.141	اكياس تعبينة وتغليف وخياش
TARPAULINS AND SAILS	0.050	اغشية بضائع وخيام
TRAVELLING RUGS	0.126	احرمة وبطانيات -
BED AND TABLE LINENS.	0.208	مفارش اسرة
WOOL CARPETS AND RUGS	0.027	سجاد وبسط ( زل )
CARPETS AND CARPETING	0.709	سجاد بالمتر (موكيت)
<b>NON-METALLIC MINERALS</b>	<b>12.115</b>	<b>منتجات معدنية لافلزية</b>
PORTLAND CEMENT	1.291	اسمنت عادي - بورتلاندى
ROAD AND PAVING MATERIALS	0.227	احجار تبليط ورصف طرق
BUILDING STONE	0.967	احجار نصب وبناء مشغولة
BRICKS AND BLOCKS	0.008	بلاط عادي
NON-REFRACTORY CERAMIC BRICKS	0.013	انابيب اسمنتية
BUILDING BRICKS	1.361	بلك احمر
GLAZED CERAMIC SETTS	0.136	بلاط قيشاني ( خزف )
CONCRETE BUILDING BLOCKS SIZE 8	6.314	بلك مقاس 8 انش
CONCRETE BUILDING BLOCKS	6.314	بلك بناء خرساني
FABRICATED ASBESTOS	1.253	الواح اسبست
GLASS FIBERS	0.316	الياف من الزجاج (فيبر جلاس )
CARBOYS AND BOTTLES	0.114	الواح زجاج وبرطمانات
TABLE AND KITCHEN GLASSWARE	0.115	كاسات شاي ( بيالات )
<b>IRON AND STEEL</b>	<b>4.402</b>	<b>حديد وصلب</b>
NON HIGH-CARBON WIRE RODS	1.689	قضبان تسليح
IRON RACKS, SHELVES, NRACKETS	0.151	ارفقة حديد وقوائمها
ROLLED SHEETS AND PLATES	0.501	الواح حديد
NON HIGH-CARBON WIRE	1.214	اسلاك ( التي تستخدم لربط الحديد )
CAST IRON TUBES AND PIPES	0.096	مواسير وانابيب من حديد
IRON TUBES AND PIPES	0.591	مواسير وانابيب من نوع اخر



**Table 5:**  
**Relative Importances For Wholesale Price Index**

الجدول 5 :  
الأهميات النسبية للرقم القياسي لأسعار الجملة

Section, Divison and Item	Relative Importances	الأقسام الفصول البنود
TUBE AND PIPE FITTINGS	0.160	وصلات - مفاصل - اكواع
NON-FERROUS METALS	0.258	الواح وصفائح معدنية
ALUMINUM PLATES AND SHEETS	0.258	صفائح - الواح - من الالومنيوم
METAL	3.896	منتجات معدنية اخرى
METAL STRUCTURES	1.913	منشآت واجزائها من الحديد
ALUMINUM STRUCTURES	0.323	منشآت واجزائها من الالمنيوم
ALUMINUM CASKS AND CANS	0.452	براميل - صفائح للنقل والتعبئة
BARBED WIRE	0.177	اسلاك شائكة من الحديد او صلب
BOLTS AND NUTS	0.104	مسامير - براعى - صواميل
SAWS AND BLADES	0.138	مناشير
SPOONS AND FORKS	0.033	ملاعق وشوك وسكاكين
COOKING APPARATUS (STOVES)	0.144	مواقد افران (غاز)
STEEL WOOL	0.299	مكاسات وجلايات
COFFEE MILLS AND JUICERS	0.004	طواحين ومفارم وعصارات
LOCKS	0.077	اقفال ومزاليج ومفاتيح
CAST IRON METAL PRODUCTS	0.232	منتجات حديد زهر
MACHINERY AND TRANSPORT	13.430	الالات و معدات النقل
GENERATORS	0.609	الات و معدات توليد الطاقة
INTERNAL COMBUSTION ENGINES	0.273	محركات ضخ الماء ( ماطو)
ROTATING ELECTRIC PLANT	0.336	مولدات كهربائية
SPECIALIZED MACHINERY	0.672	الات خاصة
TAPS	0.672	حنفيات ( صنابير )
INDUSTRIAL MACHINES	3.516	الات و معدات صناعية
AIR CONDITIONERS	0.809	وحدات تكييف هواء ( مكيفات )
PLANT AND LAB EQUIPMENT	0.316	سخانات مياة
GASOLINE PUMPS	0.444	مضخة بنزين
AIR PUMPS	0.168	مضخات هواء ( لتعبئة الاطارات)
BUILDING CRANES	0.208	الات واجهزة رفع وتحصيل وتفريغ
TAPS AND VALVES	0.290	محولات غاز ( صمام )
MACHINERY PARTS	1.281	مسدس بنزين
OFFICE MACHINES	0.314	ادوات مكتبية
PHOTOCOPIERS	0.002	الات تصوير ورق
COMPUTERS AND ADP EQUIPMENT	0.312	حاسبات الية (كمبيوتر )
TELECOMMUNICATIONS EQUIPMENT	0.877	معدات واجهزة لاسلكية مرنية وسمعية
TELEVISIONS	0.354	تلفزيونات
RADIOS	0.296	راديو
TELEPHONES	0.227	اجهزة هاتف
ELECTRICAL MACHINERY	2.530	اجزاء وادوات الات كهربائية

**Table 5:**  
**Relative Importances For Wholesale Price Index**

الجدول 5 :  
الأهميات النسبية للرقم القياسي لأسعار الجملة

Section, Divison and Item	Relative Importances	الأقسام الفصول البنود
TRANSFORMERS	0.269	محولات كهربائية
CIRCUIT BREAKERS	0.841	قاطع كهربائي
INSULATED ELECTRIC WIRE	0.982	اسلاك - ضغائر معزولة ( كيبيل )
CLOTHES WASHING MACHINES	0.129	غسالات ملابس
REFRIGERATORS AND FREEZERS	0.309	ثلاجات وفريزرات
ROAD VEHICLES	4.912	سيارات وقطع غيارها
PASSENGER CARS	2.361	سيارات ركوب
TRUCKS AND OTHER VEHICLES	1.097	سيارات لنقل المواد ( مثل الشاحنات )
OTHER PARTS AND ACCESSORIES	1.454	قطع غيار السيارات
MISC. MANUFACTURED ARTICLES	6.438	اصناف مصنفة متنوعة
SANITARY PLUMBING AND LIGHT	0.413	احواض ومصابيح انارة
SINKS AND WASH BASINS	0.181	احواض ومغاسل ومراحيض
LAMPS AND LIGHTING FITTINGS	0.232	مصابيح وتجهيزات انارة
FURNITURE	1.025	اثاث
WOODEN BEDROOM FURNITURE	1.025	غرف نوم
APPAREL	1.803	ملبوسات ومستلزماتها
MEN'S /BOYS' OUTER GARMENTS	0.858	ملابس رجالية وولادي
WOMEN'S AND GIRLS' OUTER GAR	0.945	ملابس نسائية وبناتي
FOOTWEAR	0.452	احذية
RUBBER FOOTWEAR	0.452	احذية بجميع انواعها
SCIENTIFIC INSTRUMENTS	0.202	اجهزة طبية
MEDICAL/ SURGICAL INSTRUMENTS	0.202	ادوات واجهزة للطب والجراحة
PHOTOGRAPHIC APPARATUS	0.638	ساعات واجهزة تصوير
CAMARAS	0.136	اجهزة تصوير فوتغرافي ( كمرات )
POCKET/ WRIST WATCHES	0.502	ساعات يد
MISC. MANUFACTURED ARTICLES	1.905	سلع مصنعة اخرى
CAMARA FILM PACK	0.744	افلام كمرات تصوير
JEWELRY	1.161	حلي ومجوهرات واجزاءهما
OTHER COMMODITIES	0.295	سلع اخرى
ZOO ANIMALS	0.007	حيوانات حية
ZOO ANIMALS	0.007	حيوانات حية غير مذكورة في مكان اخرى
GOLD, BULK	0.288	ذهب بشكل كتل
GOLD, BULK	0.288	ذهب صافي (9999)