

Kingdom Of Saudi Arabia
Ministry Of Economy and Planning
Central Department Of Statistics & Information
Price Index Statistics

المملكة العربية السعودية
وزارة الاقتصاد والتخطيط
مصلحة الإحصاءات العامة والمعلومات
إحصاءات الأسعار والأرقام القياسية

نشرة الأرقام القياسية لأسعار الجملة ٢٠٠١م

Bulletin Of Wholesale Price Index 2001

مقدمة

(57)

1985

1988

(160)

11481 3735 .
<http://www.cdsi.gov.sa>
E-mail : Info @ cdsi.gov.sa

منهجية الرقم القياسي لأسعار الجملة

:

-1- التعريف :

"

"

" "

:-

$$\begin{array}{r}
 \times \\
 \quad \quad \quad \underline{1=} \\
 \quad \quad \quad 0 \\
 1 - \times \frac{\quad \quad \quad 0}{\quad \quad \quad 0} =
 \end{array}$$

$$\begin{array}{r}
 \quad \quad \quad 1 - \\
 \quad \quad \quad \times \frac{\quad \quad \quad 1 -}{\quad \quad \quad 0} \\
 \quad \quad \quad 0
 \end{array}$$

:

$$\begin{array}{r}
 " " = \\
 " " = \\
 "1 - " = 1 - \\
 "0" = 0
 \end{array}$$

$$\begin{array}{rcl}
 "0" & = & 0 \\
 " \dots\dots 1" & = & \\
 " \dots\dots 1" & = & \\
 "1- " & = & 1-
 \end{array}$$

-2 الإطار العام :

-3 أسلوب العينة :

(:

160

(:

4- توزيع الأوزان :

5- جمع الأسعار :

6- سنة الأساس :

	1985	
1988	(160)	(57)

7- إصدار النشرة :

المحتويات

1	مقدمة
2	منهجية الرقم القياسي لأسعار الجملة
5	أهم ملامح تحركات الأرقام القياسية الجملة
الرسومات البيانية :	
7	
الجداول :	
8	-1
9	-2
11	-3
17	-4
18	-5

CONTENTS

Particulars	Page No.
Préface	26
Technical Notes	25
Tables :	
5) Relative Importance For Wholesale Price Index	18
4) Annual Wholesale Price Index	17
3) Wholesale Price Index (By Section, Division, Item)	11
2) Wholesale Price Index (By Section Division)	9
1) Wholesale Price Index (By section)	8
BAR CHART :	
1) Percent change in the Wholesale Price Index (By Section)	7

PREFACE

Wholesale Price Index (WPI). This index should enhance the value of the WPI to our The Central Department of Statistics and Information is pleased to present the expended user.

As before, the Center Department of Statistics will publish the WPI on a quarterly basis, shortly after the end of each quarter .The WPI covers the price movement of commodities in primary markets in the Kingdom of Saudi Arabia.

The CDSI has made a number of significant changes, which will make the index a better indicator of price changes than before. Some of these changes include:

- Reweighting the existing weights with more recent foreign trade and domestic production data,
- Expanding the item sample from 57 item s to more than160 items and,
- Increasing the number of reporters in the sample

The department would like to express its appreciation to all of the wholesalers who are cooperating with us in providing accurate and timely wholesale prices. It is only through their assistance and cooperation that this publication is possible.

We Sincerely hope the data in this publication is of value to the user. To this end, we welcome any comments or suggestion user may want to make.

Central Department of statistics and information
Price statistics Division
P.O. 3735 Riyadh 11481

<http://www.planning.gov.sa>
E-mail : [Info @ cds.gov.sa](mailto:Info@cds.gov.sa)

This section provides the laspeyres formula that the CDS use to calculate Wholesale price index. It also describes some of the characteristics of the index including the universe sampling procedures, weights, etc.

The wholesale price index is a measure of average price changes for goods and services sold in the primary markets of Saudi Arabia. This index measures on “pure” price change, i. e., and the change resulting from the rise and fall of prices only. Hence, changes in prices resulting from quality differences, quantity discounts, and other factors are excluded. The index measures wholesale price changes throughout the Kingdom of Saudi Arabia.

To calculate the index, the Central Department of Static’s (CDS) use a fixed weighted, laspeyres type index. The formula is shown below :

$$I_t = \frac{\sum_{i=1}^n W_{oi} = \frac{P_{ti}}{P_{oi}}}{\sum_{i=1}^n W_{oi} = \frac{P_{t-1i}}{P_{oi}}} \times I_{t-1}$$

Where

- I_t = Index at time period, t
- P_t = Prices at time period, t
- P_{t-1} = Prices at time period, t - 1
- P_o = Prices at base period, o
- W_o = Weight at base period, o
- t = Time period beginning from o,...,N
- i = Items from 1,...,n.
- I_{t-1} = Index at time period, t -1

The universe of the WPI covers all major commercial transactions carried out in the primary markets in the Kingdome of Saudi Arabia .The universe includes transactions of domestic and imported goods crude and processed materials, and agricultural and manufactured goods. Excluded from the universe are certain transactions, such as custom-built articles, works of art, interplant and intercom any sales and goods sold at retail by producer-owned retail outlets. Government purchases, except for military goods, and sales of goods are included in the universe.

Transactions carried out by commercial entities are motivated by the desire to maximize profit. With an assumption of a perfectly competitive model, in the short run, firms cannot change the level of input and the technology. In addition, prices are determined by market condition, hence. Profit maximizing firm adjusts output to the given prices so long as additional revenue is greater than additional cost ($MR > MC$). The resulting changes from the action of firms constitute the basis of prices index measurement. In these sense, a Wholesale price index becomes an output prices index and measures the percentage change in revenue received by the Transactions carried out by commercial entities are motivated by the desire to maximize profit. With an assumption of a perfectly competitive model, in the short production unit as a result of changes in prices.

The CDSI developed an item-sampling frame using SITC codes and import data from the CDSI Foreign Trade Division. The reporter-sampling frame was drawn from lists of Wholesalers in Riyadh, Jeddah and Dammam. The CDSI requires a minimum of three firms per item in the sample.

In the revised WPI, the decided to choose not less than 160 items from among ten SITC sections. There were some minor modifications to eliminate defense- related items and their values from the total. The CDS distributed the samples among section based on the relative weight of each section and division. When the distribution fell short of two item (see table 5 for descriptions of these items and relative weights), the CDS chose a minimum of two items.

In each section, the CDS selected division based on the value of divisions in the section. The CDS Ten selected them item samples based upon the item's relative value in the division. The items selected were further disaggregated in the field after conferring with the merchants.

The weight for the wholesale price index uses the import value of each item, division and section with adjustments for local production and defense related items.

نسبة التغير الى الربع الرابع 2000
%Change To 4th Qtr 2000

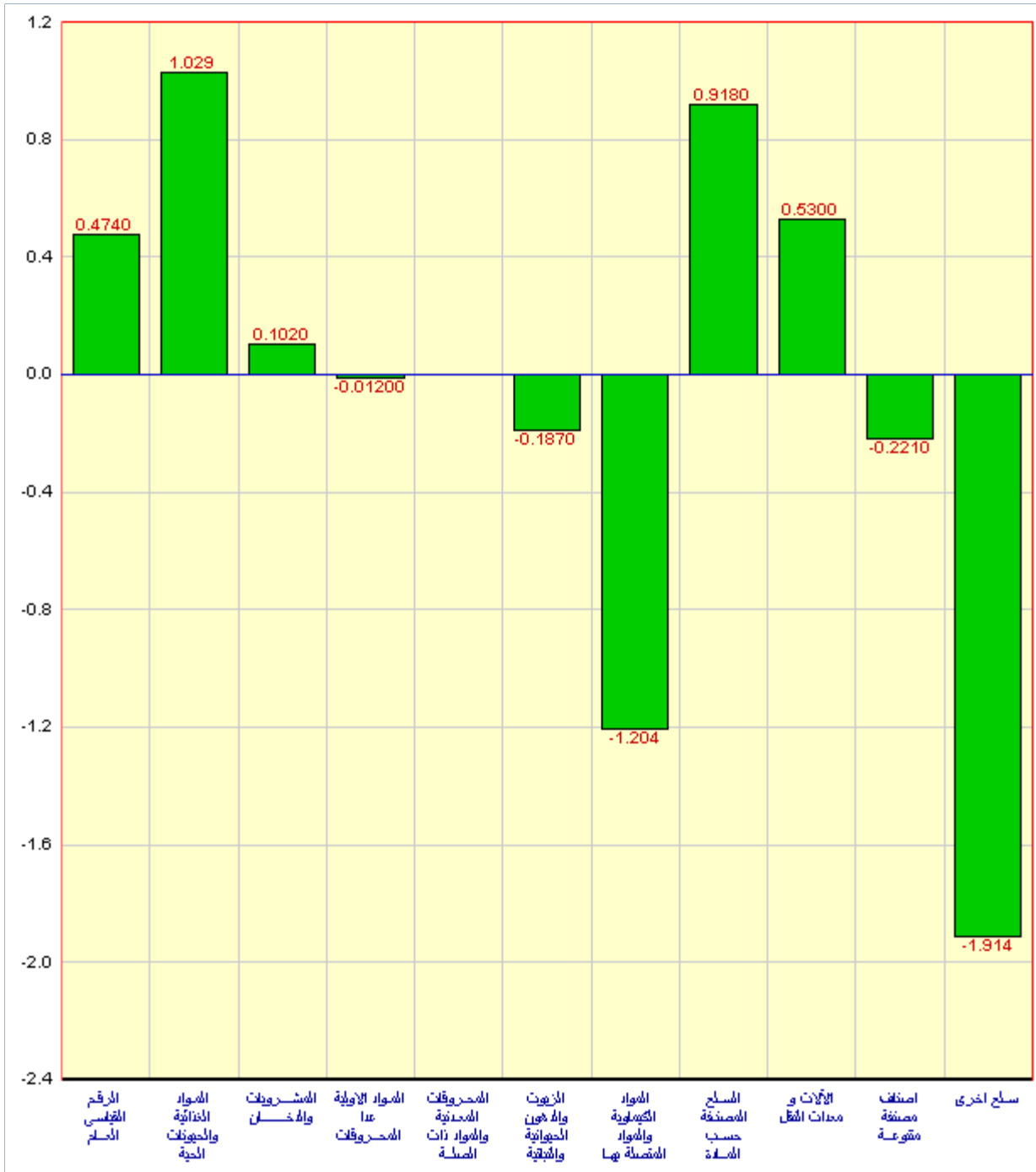


Table 1 :

(By Section)

1988 = 100

(حسب الأقسام)

سنة الأساس 1988 = 100

Description	2001	2000	2000	نسبة التغير في الربع الأول 2001 مقارنة بـ : Percent change in 1st Qtr 2001 to :		البيان
	الربع الأول	الربع الرابع	الربع الأول	الربع الرابع 2000	الربع الأول 2000	
	1st Qtr	4th Qtr	1st Qtr	4th Qtr 2000	1st Qtr 2000	
GENERAL INDEX	116.6	116.0	116.4	0.5	0.2	الرقم القياسي العام
FOOD AND LIVE ANIMALS	121.8	120.5	121.4	1.0	0.3	المواد الغذائية والحيوانات الحية
BEVERAGES AND TOBACCO	127.4	127.3	126.5	0.1	0.7	المشروبات والدخان
CRUDE MATERIALS	163.3	163.3	151.4	0.0	7.8	المواد الأولية عدا المحروقات
MINERALS AND FUELS	212.7	212.7	212.7	0.0	0.0	المحروقات المعدنية والمواد ذات الصلة
OILS AND FATS	107.0	107.2	117.7	-0.2	-9.1	الزيوت والدهون الحيوانية والنباتية
CHEMICALS	109.2	110.5	108.8	-1.2	0.3	المواد الكيماوية والمواد المتصلة بها
MANUFACTURED GOODS	107.8	106.8	107.9	0.9	-0.1	السلع المصنفة حسب المادة
MACHINERY AND	108.2	107.6	106.9	0.5	1.2	الآلات و معدات النقل
MISC. MANUFACTURED	90.5	90.7	91.5	-0.2	-1.1	اصناف مصنفة متنوعة
OTHER COMMODITIES	66.6	67.9	72.9	-1.9	-8.6	سلع اخرى

Table 2 :

(By Section and Division)

1988 = 100

(حسب الأقسام و الفصول)

سنة الأساس 1988 = 100

Description	2001	2000	2000	نسبة التغير في الربع الأول 2001 مقارنة بـ : Percent change in 1st Qtr 2001 to :		البيان
	الربع الأول	الربع الرابع	الربع الأول	الربع الرابع 2000	الربع الأول 2000	
	1st Qtr	4th Qtr	1st Qtr	4th Qtr 2000	1st Qtr 2000	
GENERAL INDEX	116.6	116.0	116.4	0.5	0.2	الرقم القياسي العام
FOOD AND LIVE ANIMALS	121.8	120.5	121.4	1.0	0.3	المواد الغذائية والحيوانات الحية
LIVE ANIMALS	130.5	127.4	132.6	2.4	-1.6	حيوانات حية
MEAT AND MEAT PREPAR	116.2	115.9	114.3	0.3	1.7	لحوم ومحضرات لحوم
DAIRY PRODUCTS AND	112.2	112.0	106.8	0.2	5.0	منتجات البان
FISH AND CRUSTACEANS	118.0	120.8	120.5	-2.3	-2.1	اسماك وقشريات
CEREALS AND CEREAL	93.1	93.2	93.8	-0.1	-0.8	حبوب ومحضرات الحبوب
VEGETABLES AND FRUITS	140.5	137.5	139.8	2.2	0.5	الخضروات والفواكة
SUGAR AND SUGAR	109.8	109.5	88.1	0.2	24.6	سكر ومحضرات سكرية
COFFEE AND TEA	108.8	109.2	112.0	-0.3	-2.8	قهوة وشاي
ANIMAL FEED	104.4	104.3	103.9	0.1	0.5	اعلاف وجريش
FOOD PREPARATIONS	99.9	100.0	99.9	-0.1	0.0	محضرات غذائية
BEVERAGES AND TOBACCO	127.4	127.3	126.5	0.1	0.7	المشروبات والدخان
BEVERAGES	105.9	105.7	104.4	0.2	1.4	مشروبات
TOBACCO	153.8	153.7	153.7	0.1	0.1	تبغ
CRUDE MATERIALS	163.3	163.3	151.4	0.0	7.8	المواد الاولية عدا المحروقات
WOOD	163.3	163.3	151.4	0.0	7.8	أخشاب
MINERALS AND FUELS	212.7	212.7	212.7	0.0	0.0	المحروقات المعدنية والمواد ذات الصلة
PETROLEUM	245.0	245.0	245.0	0.0	0.0	المنتجات البترولية والمواد ذات الصلة
NATURAL GAS	99.8	99.8	99.8	0.0	0.0	غاز طبيعي
ELECTRIC CURRENT	200.0	200.0	200.0	0.0	0.0	الكهرباء
OILS AND FATS	107.0	107.2	117.7	-0.2	-9.1	الزيوت والدهون الحيوانية والنباتية
VEGETABLE OILS AND FATS	107.0	107.2	117.7	-0.2	-9.1	زيوت ودهون نباتية
CHEMICALS	109.2	110.5	108.8	-1.2	0.3	المواد الكيماوية والمواد المتصلة بها
ORGANIC CHEMICALS	73.5	78.0	76.7	-5.8	-4.2	مواد كيماوية
INORGANIC CHEMICALS	110.4	108.2	101.8	2.0	8.4	غازات صناعية
DYEING, TANNING	104.1	103.2	102.1	0.9	2.0	طلاء منازل
PHARMACEUTICAL	112.3	112.7	114.4	-0.3	-1.8	ادوية
PERFUME AND SOAP	108.2	108.5	109.2	-0.3	-1.0	عطور وصابون
FERTILIZERS	87.0	83.9	81.7	3.8	6.6	اسمدة
POLYETHYLENE	77.1	80.9	83.3	-4.7	-7.4	بولين اثيلين وكلوركس

Table 2 :

(بحسب الأقسام و الفصول)

(بحسب الأقسام و الفصول)

1988 = 100

سنة الأساس 100 = 1988

Description	2001	2000	2000	نسبة التغير في الربع الأول 2001 مقارنة بـ : Percent change in 1st Qtr 2001 to :		البيان
	الربع الأول	الربع الرابع	الربع الأول	الربع الرابع 2000	الربع الأول 2000	
	1st Qtr	4th Qtr	1st Qtr	4th Qtr 2000	1st Qtr 2000	
PLASTIC CONTAINERS	82.3	81.9	83.1	0.5	-1.0	أوعية بلاستيكية
CHEMICAL MATERIALS	104.6	104.6	105.5	0.0	-0.9	مبيدات حشرية
MANUFACTURED GOODS	107.8	106.8	107.9	0.9	-0.1	السلع المصنفة حسب المادة
RUBBER MATERIALS	89.3	89.9	91.0	-0.7	-1.9	منتجات مطاطية
WOOD PRODUCTS	94.2	94.4	98.3	-0.2	-4.1	منتجات أخشاب
PAPER PRODUCTS	93.7	93.9	95.3	-0.2	-1.7	منتجات ورقية
TEXTILE FABRICS AND YARN	100.7	101.0	105.0	-0.3	-4.0	منسوجات
NON-METALLIC MINERALS	120.3	118.0	117.4	2.0	2.5	منتجات معدنية لافلزنية
IRON AND STEEL	95.9	95.7	97.6	0.2	-1.7	حديد وصلب
NON-FERROUS METALS	115.5	115.5	118.5	0.0	-2.6	الواح وصفائح معدنية
METAL	91.4	91.8	94.6	-0.5	-3.4	منتجات معدنية أخرى
MACHINERY AND	108.2	107.6	106.9	0.5	1.2	الآلات و معدات النقل
GENERATORS	92.2	92.2	92.2	0.0	0.0	الات و معدات توليد الطاقة
SPECIALIZED MACHINERY	102.1	102.1	101.6	0.0	0.5	الات خاصة
INDUSTRIAL MACHINES	101.8	102.0	102.0	-0.2	-0.1	الات و معدات صناعية
OFFICE MACHINES	50.8	51.8	53.6	-2.0	-5.3	ادوات مكتبية
TELECOMMUNICATIONS	75.2	75.5	77.5	-0.5	-3.0	معدات واجهزة لاسلكية مرئية و سمعية
ELECTRICAL MACHINERY	103.2	103.4	102.1	-0.2	1.1	اجزاء و ادوات الات كهربائية
ROAD VEHICLES	128.5	126.4	124.8	1.6	2.9	سيارات وقطع غيارها
MISC. MANUFACTURED	90.5	90.7	91.5	-0.2	-1.1	اصناف مصنفة متنوعة
SANITARY PLUMBING AND	102.2	102.0	101.5	0.2	0.7	احواض ومصابيح انارة
FURNITURE	75.3	76.2	79.1	-1.1	-4.8	اثاث
APPAREL	101.7	102.5	100.8	-0.8	0.9	ملبوسات ومستلزماتها
FOOTWEAR	95.1	95.1	98.9	0.0	-3.9	احذية
SCIENTIFIC INSTRUMENTS	117.1	117.2	117.1	0.0	0.0	اجهزة طبية
PHOTOGRAPHIC	90.7	90.7	95.6	0.0	-5.1	ساعات واجهزة تصوير
MISC. MANUFACTURED	81.3	80.7	81.3	0.7	0.0	سلع مصنعة أخرى
OTHER COMMODITIES	66.6	67.9	72.9	-1.9	-8.6	سلع أخرى
ZOO ANIMALS	100.0	99.2	106.1	0.8	-5.8	حيوانات حية
GOLD, BULK	65.9	67.2	72.1	-2.0	-8.7	ذهب بشكل كتل

Table 3 :

(By Section and Division and Item)

(حسب الأقسام و الفصول و البنود)

1988 = 100

سنة الأساس 1988 = 100

Description	2001	2000	2000	نسبة التغير في الربع الأول 2001 مقارنة بـ : Percent change in 1st Qtr 2001 to :		البيان
	الربع الأول	الربع الرابع	الربع الأول	الربع الرابع 2000	الربع الأول 2000	
	2001	2000	2000	الربع الرابع 2000	الربع الأول 2000	
	1st Qtr	4th Qtr	1st Qtr	4th Qtr 2000	1st Qtr 2000	
GENERAL INDEX	116.6	116.0	116.4	0.5	0.2	الرقم القياسي العام
FOOD AND LIVE ANIMALS	121.8	120.5	121.4	1.0	0.3	المواد الغذائية والحيوانات الحية
LIVE ANIMALS	130.5	127.4	132.6	2.4	-1.6	حيوانات حية
BOVINE ANIMALS	111.9	111.3	113.5	0.5	-1.4	بقرة حية
LIVE SHEEP	165.5	158.0	171.5	4.8	-3.5	ضأن حى
LIVE GOATS	127.8	120.5	130.1	6.1	-1.7	ماعز حى
LIVE POULTRY	91.3	90.7	89.0	0.7	2.6	دواجن حية
MEAT AND MEAT PREPAR	116.2	115.9	114.3	0.3	1.7	لحوم ومحضرات لحوم
FRSH/FROZ BOVINE MEAT	121.8	122.4	121.1	-0.5	0.6	لحوم البقر
FRSH/FROZ SHEEP MEAT	118.6	118.6	118.5	0.0	0.1	لحم غنم
FRESH POULTRY	111.7	110.4	107.7	1.2	3.8	لحوم الدواجن
DAIRY PRODUCTS AND	112.2	112.0	106.8	0.2	5.0	منتجات البان
FRESH MILK	85.5	85.2	66.0	0.3	29.6	لبن طازج
POWDER MILK	122.2	120.8	124.7	1.1	-2.1	حليب بودرة
CONCENTRATED MILK AND	103.9	102.7	101.8	1.2	2.1	لبن او حليب محضر من الحليب المسحوق
BUTTER	112.2	112.2	111.2	0.0	1.0	زبد
CHEESE AND CURD	140.0	140.6	139.9	-0.4	0.1	الاجبان وانواعها ولبن الزبادى
EGGS	116.0	116.3	116.5	-0.2	-0.4	بيض
FISH AND CRUSTACEANS	118.0	120.8	120.5	-2.3	-2.1	اسماك وقشريات
FRESH FISH	121.1	124.5	123.0	-2.7	-1.5	أسماك طازجة
SHRIMP	111.1	112.7	114.6	-1.4	-3.0	روبيان
CEREALS AND CEREAL	93.1	93.2	93.8	-0.1	-0.8	حبوب ومحضرات الحبوب
WHEAT	97.8	97.8	97.8	0.0	0.0	قمح
RICE	78.4	78.9	82.0	-0.7	-4.4	ارز
BARLEY	81.8	82.1	87.6	-0.3	-6.6	شعير
FLOUR	91.7	91.7	89.2	0.0	2.8	دقيق
PASTRY AND BISCUITS	104.1	104.1	104.0	0.0	0.1	فطائر ويسكويت
VEGETABLES AND FRUITS	140.5	137.5	139.8	2.2	0.5	الخضروات والفواكة
POTATOES	106.5	108.4	103.3	-1.7	3.1	بطاطس
Tomato	116.3	110.6	94.7	5.2	22.9	طماطم مستورد
OTHER VEGETABLES	125.2	125.5	129.9	-0.2	-3.6	باميا
ONIONS	144.9	122.7	118.2	18.1	22.6	بصل

Table 3 :

: الجدول 3

(By Section and Division and Item)

(حسب الأقسام و الفصول و البنود)

1988 = 100

سنة الأساس 1988 = 100

Description	2001	2000	2000	نسبة التغير في الربع الأول 2001 مقارنة بـ : Percent change in 1st Qtr 2001 to :		البيان
	الربع الأول 2001 1st Qtr	الربع الرابع 2000 4th Qtr	الربع الأول 2000 1st Qtr	الربع الرابع 2000 4th Qtr 2000	الربع الأول 2000 1st Qtr 2000	
CUCUMBERS	94.1	63.0	64.7	49.2	45.4	خيار
ORANGES	101.6	105.1	107.8	-3.4	-5.8	برتقال
APPLES	111.7	113.5	112.4	-1.6	-0.6	تفاح
GRAPES	120.8	110.8	130.6	9.1	-7.5	عنب
DATES	93.0	93.0	97.5	0.0	-4.7	تمر طازج او جاف
MELON	249.6	249.6	250.1	0.0	-0.2	بطيخ
ORANGE JUICE	97.3	97.3	99.1	0.0	-1.9	عصير برتقال
OTHER FRUIT JUICE	96.8	96.8	99.1	0.0	-2.3	عصير مشكل
SUGAR AND SUGAR	109.8	109.5	88.1	0.2	24.6	سكر ومحضرات سكرية
SUGAR	109.8	109.5	88.1	0.2	24.6	سكر
COFFEE AND TEA	108.8	109.2	112.0	-0.3	-2.8	قهوة وشاي
COFFEE BEANS	89.1	89.5	96.6	-0.5	-7.7	بن
TEA	121.3	121.6	121.8	-0.3	-0.5	شاي
ANIMAL FEED	104.4	104.3	103.9	0.1	0.5	اعلاف وجريش
FODDER	109.7	109.5	107.6	0.1	1.9	اعلاف
BRAN	102.5	102.4	103.0	0.1	-0.5	جريش
FOOD PREPARATIONS	99.9	100.0	99.9	-0.1	0.0	محضرات غذائية
MINCED MEAT	99.9	100.0	99.9	-0.1	0.0	لحم مفروم
BEVERAGES AND TOBACCO	127.4	127.3	126.5	0.1	0.7	المشروبات والدخان
BEVERAGES	105.9	105.7	104.4	0.2	1.4	مشروبات
CARBONATED DRINKS	105.9	105.7	104.4	0.2	1.4	مياة غازية
TOBACCO	153.8	153.7	153.7	0.1	0.1	تبغ
CIGARETTES	153.8	153.7	153.7	0.1	0.1	سجاير
CRUDE MATERIALS	163.3	163.3	151.4	0.0	7.8	المواد الاولية عدا المحروقات
WOOD	163.3	163.3	151.4	0.0	7.8	أخشاب
WOOD PLANKS, PINEAL	105.1	105.1	107.3	0.0	-2.1	الواح خشب من فصيلة الصنوبرات
WOOD , SAWN (HARDWOOD)	168.2	168.2	155.2	0.0	8.4	خشب منشور صلد قاسي
MINERALS AND FUELS	212.7	212.7	212.7	0.0	0.0	المحروقات المعدنية والمواد ذات الصلة
PETROLEUM	245.0	245.0	245.0	0.0	0.0	المنتجات البترولية والمواد ذات الصلة
CRUDE PETROLEUM	349.2	349.2	349.2	0.0	0.0	بتترول خام
BENZENE	179.3	179.3	179.3	0.0	0.0	بنزين
GASOLINE	382.4	382.4	382.4	0.0	0.0	ديزل

Table 3 :

: الجدول 3

(By Section and Division and Item)

(حسب الأقسام و الفصول و البنود)

1988 = 100

سنة الأساس 1988 = 100

Description	2001	2000	2000	نسبة التغير في الربع الأول 2001 مقارنة بـ : Percent change in 1st Qtr 2001 to :		البيان
	الربع الأول	الربع الرابع	الربع الأول	الربع الرابع 2000	الربع الأول 2000	
	1st Qtr	4th Qtr	1st Qtr	4th Qtr 2000	1st Qtr 2000	
KEROSENE	251.6	251.6	251.6	0.0	0.0	كيروسين - زيت الكاز
DIESEL FUEL	183.3	183.3	183.3	0.0	0.0	وقود طائرات
GAS, OILS	250.0	250.0	250.0	0.0	0.0	زيوت الغاز - سولار
FUEL OILS	100.0	100.0	100.0	0.0	0.0	زيوت وقود
BITUMINOUS MIXTURES	200.0	200.0	200.0	0.0	0.0	مخاليط قارية اساسها الاسفلت
NATURAL GAS	99.8	99.8	99.8	0.0	0.0	غاز طبيعي
NATURAL GAS	99.8	99.8	99.8	0.0	0.0	غاز طبيعي
ELECTRIC CURRENT	200.0	200.0	200.0	0.0	0.0	الكهرباء
ELECTRIC CURRENT	200.0	200.0	200.0	0.0	0.0	تيار كهربائي
OILS AND FATS	107.0	107.2	117.7	-0.2	-9.1	الزيوت والدهون الحيوانية والنباتية
VEGETABLE OILS AND FATS	107.0	107.2	117.7	-0.2	-9.1	زيوت ودهون نباتية
SOYBEAN, COTTONSEED	118.0	118.2	132.8	-0.2	-11.1	زيت تمر النخيل
CORN OILS	103.4	103.6	113.0	-0.2	-8.5	زيوت نباتية - زيت ذرة
CHEMICALS	109.2	110.5	108.8	-1.2	0.3	المواد الكيماوية والمواد المتصلة بها
ORGANIC CHEMICALS	73.5	78.0	76.7	-5.8	-4.2	مواد كيماوية
ETHYLENE	310.5	336.9	313.6	-7.8	-1.0	اثيلين
METHANOL	139.7	140.5	74.0	-0.5	88.9	كحول المثلث - الميثانول
ETHANEDIOL	303.6	341.6	62.7	-11.1	3,84.3	ايثيلين دايكولوريد
INORGANIC CHEMICALS	110.4	108.2	101.8	2.0	8.4	غازات صناعية
OXYGEN, NITROGEN	90.6	90.6	89.1	0.0	1.8	اكسجين - نتروجين - هيدروجين
NITRITES	155.7	147.5	127.5	5.5	22.1	نشادر (امونيا هيدروجية)
DYEING, TANNING	104.1	103.2	102.1	0.9	2.0	ظلاء منازل
OTHER PAINTS AND	102.7	102.2	99.4	0.5	3.3	دهانات
PIGMENTS (FOR CEREMICS)	105.0	103.9	103.5	1.1	1.4	معجون لظلاء المنازل
PHARMACEUTICAL	112.3	112.7	114.4	-0.3	-1.8	ادوية
MEDICAMENTS	112.3	112.7	114.4	-0.3	-1.8	ادوية للطب البشرى
PERFUME AND SOAP	108.2	108.5	109.2	-0.3	-1.0	عطور وصابون
PERFUME	104.5	104.9	104.9	-0.3	-0.4	عطور
SOAP	114.0	114.2	116.1	-0.2	-1.9	صابون
FERTILIZERS	87.0	83.9	81.7	3.8	6.6	اسمدة
CHEMICAL FERTILIZERS	87.0	83.9	81.7	3.8	6.6	اسمدة كيماوية
POLYETHYLENE	77.1	80.9	83.3	-4.7	-7.4	بولين اثيلين وكلوركس

Table 3 :

(By Section and Division and Item)

(حسب الأقسام و الفصول و البنود)

1988 = 100

سنة الأساس 1988 = 100

Description	2001	2000	2000	نسبة التغير في الربع الأول 2001 مقارنة بـ : Percent change in 1st Qtr 2001 to :		البيان
	الربع الأول 2001 1st Qtr	الربع الرابع 2000 4th Qtr	الربع الأول 2000 1st Qtr	الربع الرابع 2000 4th Qtr 2000	الربع الأول 2000 1st Qtr 2000	
POLYETHYLENE	61.5	66.3	69.1	-7.3	-11.0	بولين اثيلين
OTHER POLYMERS	106.3	106.1	106.7	0.2	-0.4	كلوركس للغسيل
PLASTIC CONTAINERS	82.3	81.9	83.1	0.5	-1.0	أوعية بلاستيكية
MONOMFILAMENT	82.3	81.9	83.1	0.5	-1.0	اكياس بلاستيك للقمامة وغيرها
CHEMICAL MATERIALS	104.6	104.6	105.5	0.0	-0.9	مبيدات حشرية
INSECTICIDES	104.6	104.6	105.5	0.0	-0.9	مبيدات حشرية
MANUFACTURED GOODS	107.8	106.8	107.9	0.9	-0.1	السلع المصنفة حسب المادة
RUBBER MATERIALS	89.3	89.9	91.0	-0.7	-1.9	منتجات مطاطية
RUBBER PIPING AND TIRES	93.6	92.5	93.4	1.1	0.2	انابيب مطاطية
WOOD PRODUCTS	89.0	89.7	90.8	-0.8	-2.0	اطارات
PLYWOOD	94.2	94.4	98.3	-0.2	-4.1	منتجات اخشاب
WINDOWS AND DOOR	91.5	92.2	97.1	-0.8	-5.7	خشب ابلكاش
PAPER PRODUCTS	98.9	98.2	100.3	0.7	-1.5	اطارات للأبواب و الشبابيك
PRINTING PAPER	93.7	93.9	95.3	-0.2	-1.7	منتجات ورقية
OTHER PAPER PRODUCTS	93.1	93.1	101.3	0.0	-8.1	ورق طباعة - (ورق تصوير)
BOXES AND CARTONS	96.6	97.7	96.4	-1.1	0.2	صحف حائط
NOTEBOOKS, ACCOUNT	121.4	121.1	116.5	0.2	4.2	علب من ورق مقوى (كراتين)
TOILET PAPER	76.0	76.6	81.1	-0.8	-6.3	سجلات ودفاتر
PAPER TRAYS AND DISHES	100.7	101.1	104.0	-0.4	-3.2	ورق صحى
SANITARY TOWELS	58.0	57.9	59.8	0.3	-3.0	اطباق وصحون واقداح من الورق
WALL PAPER	69.9	70.6	72.7	-0.9	-3.9	حفاظ اطفال
TEXTILE FABRICS AND YARN	92.1	91.8	88.7	0.3	3.9	ورق جدران
SYNTHETIC FABRICS,	100.7	101.0	105.0	-0.3	-4.0	منسوجات
FABRICS OF SEVERAL	96.6	96.6	94.7	-0.1	2.0	نسيج بوليستر
WOOLEN FABRICS	114.9	115.3	117.1	-0.4	-1.9	نسيج مركب من عدة مواد
EMBROIDERY	112.0	112.0	110.7	0.0	1.2	نسيج صوف
BONDED - FIBER FABRICS	151.0	151.0	147.0	0.0	2.7	مطرزات - او شرائط (دانتيلا)
SACKS AND BAGS	93.8	93.8	94.9	0.0	-1.2	اسلاك خياطة
TARPAULINS AND SAILS	71.3	71.2	72.5	0.2	-1.7	اكياس تعبئة وتغليف وخياش
TRAVELLING RUGS	107.5	107.5	108.2	0.0	-0.6	اغشية بضائع وخيام
BED AND TABLE LINENS.	98.0	99.6	101.0	-1.6	-3.0	احرمة وبطانيات -
	91.0	91.7	91.1	-0.8	-0.1	مفارش اسرة

Table 3 :

الجدول 3 :

(By Section and Division and Item)

(حسب الأقسام و الفصول و البنود)

1988 = 100

سنة الأساس 1988 = 100

Description	2001	2000	2000	نسبة التغير في الربع الأول 2001 مقارنة بـ : Percent change in 1st Qtr 2001 to :		البيان
	الربع الأول	الربع الرابع	الربع الأول	الربع الرابع 2000	الربع الأول 2000	
	1st Qtr	4th Qtr	1st Qtr	4th Qtr 2000	1st Qtr 2000	
WOOL CARPETS AND RUGS	69.3	69.3	80.0	0.0	-13.3	سجاد وبسط (زل)
CARPETS AND CARPETING	104.6	105.2	127.6	-0.6	-18.0	سجاد بالمتري (موكيت)
NON-METALLIC MINERALS	120.3	118.0	117.4	2.0	2.5	منتجات معدنية لافلزنية
PORTLAND CEMENT	126.6	126.6	126.4	0.0	0.2	اسمنت عادي - بورتلاندى
ROAD AND PAVING	118.1	114.6	111.1	3.1	6.3	احجار تبليط ورصف طرق
BUILDING STONE	87.3	86.7	84.3	0.7	3.6	احجار نصب وبناء مشغولة
BRICKS AND BLOCKS	73.7	73.6	75.9	0.1	-2.9	بلاط عادي
NON-REFRACTORY	118.4	119.2	118.3	-0.6	0.1	انابيب اسمنتية
BUILDING BRICKS	125.8	125.8	125.8	0.0	0.0	بلوك احمر
GLAZED CERAMIC SETTS	76.0	76.0	74.6	0.0	1.8	بلاط قيشاني (خزف)
CONCRETE BUILDING	130.4	126.0	125.0	3.5	4.3	بلوك بناء خرساني
FABRICATED ASBESTOS	96.2	96.9	99.1	-0.8	-2.9	الواح اسبست
GLASS FIBERS	90.3	90.6	87.9	-0.3	2.8	الياف من الزجاج (فيبر جلاس)
CARBOYS AND BOTTLES	89.1	89.1	88.1	0.0	1.1	الواح زجاج وبرطمانات
TABLE AND KITCHEN	118.1	118.1	122.3	0.0	-3.4	كاسات شاي (بيالات)
IRON AND STEEL	95.9	95.7	97.6	0.2	-1.7	حديد وصلب
NON HIGH-CARBON WIRE	97.6	97.6	97.9	0.0	-0.3	قضبان تسليح
IRON RACKS, SHELVES,	101.8	101.8	104.6	0.0	-2.7	ارفعة حديد وقوائمها
ROLLED SHEETS AND	71.1	71.1	72.2	0.0	-1.5	الواح حديد
NON HIGH-CARBON WIRE	98.0	97.4	102.8	0.7	-4.7	اسلاك (التي تستخدم لربط الحديد)
CAST IRON TUBES AND	144.4	145.2	144.4	-0.5	0.0	مواسير وانابيب من حديد
IRON TUBES AND PIPES	95.6	95.6	95.2	0.0	0.5	مواسير وانابيب من نوع اخر
TUBE AND PIPE FITTINGS	100.3	99.6	101.5	0.8	-1.1	وصلات - مفاصل ساكواع
NON-FERROUS METALS	115.5	115.5	118.5	0.0	-2.6	الواح وصفائح معدنية
ALUMINUM PLATES AND	115.5	115.5	118.5	0.0	-2.6	صفائح - الواح - من الالومنيوم
METAL	91.4	91.8	94.6	-0.5	-3.4	منتجات معدنية اخرى
METAL STRUCTURES	80.9	81.3	85.5	-0.5	-5.3	منشآت واجزائها من الحديد
ALUMINUM STRUCTURES	98.5	98.5	96.9	0.0	1.6	منشآت واجزائها من الالمنيوم
ALUMINUM CASKS AND	91.3	92.1	92.1	-0.9	-0.8	براميل - صفائح للنقل والتعبئة
BARBED WIRE	83.2	82.3	81.9	1.0	1.6	اسلاك شانكة من الحديد او صلب
BOLTS AND NUTS	79.0	79.0	87.9	0.0	-10.1	مسامير - براعى - صواميل
SAWS AND BLADES	135.5	133.7	140.3	1.3	-3.4	مناشير

Table 3 :

(By Section and Division and Item)

(حسب الأقسام و الفصول و البنود)

1988 = 100

سنة الأساس 1988 = 100

Description	2001	2000	2000	نسبة التغير في الربع الأول 2001 مقارنة بـ : Percent change in 1st Qtr 2001 to :		البيان
	الربع الأول	الربع الرابع	الربع الأول	الربع الرابع 2000	الربع الأول 2000	
	2001	2000	2000	الربع الرابع 2000	الربع الأول 2000	
	1st Qtr	4th Qtr	1st Qtr	4th Qtr 2000	1st Qtr 2000	
SPOONS AND FORKS	110.5	110.5	113.1	0.0	-2.3	ملاعق وشوك وسكاكين
COOKING APPARATUS	106.7	109.9	110.4	-2.9	-3.3	مواقد أفران (غاز)
STEEL WOOL	116.9	119.4	120.5	-2.1	-3.0	مكاس وجلايات
COFFEE MILLS AND	100.6	102.2	101.7	-1.5	-1.1	طواحين ومفارم وعصارات
LOCKS	87.2	87.2	89.4	0.0	-2.4	اقفال ومزاليج ومفاتيح
CAST IRON METAL	120.6	120.2	122.8	0.3	-1.8	منتجات حديد زهر
MACHINERY AND	108.2	107.6	106.9	0.5	1.2	الآلات و معدات النقل
GENERATORS	92.2	92.2	92.2	0.0	0.0	الات ومعدات توليد الطاقة
INTERNAL COMBUSTION	106.1	106.1	106.8	0.0	-0.7	محركات ضخ الماء (ماتو)
ROTATING ELECTRIC	79.2	79.2	78.9	0.0	0.5	مولدات كهربائية
SPECIALIZED MACHINERY	102.1	102.1	101.6	0.0	0.5	الات خاصة
TAPS	102.1	102.1	101.6	0.0	0.5	حنفيات (صنابير)
INDUSTRIAL MACHINES	101.8	102.0	102.0	-0.2	-0.1	الات ومعدات صناعية
AIR CONDITIONERS	102.1	102.7	105.5	-0.6	-3.3	وحدات تكييف هواء (مكيفات)
PLANT AND LAB	121.2	121.2	121.2	0.0	0.0	سخانات مياه
GASOLINE PUMPS	112.7	112.7	108.9	0.0	3.5	مضخة بنزين
AIR PUMPS	114.0	117.2	108.9	-2.7	4.7	مضخات هواء (لتعبئة الاطارات)
BUILDING CRANES	104.9	104.9	102.0	0.0	2.8	الات واجهزة رفع وتحصيل وتفريغ
TAPS AND VALVES	86.5	86.5	89.7	0.0	-3.5	محولات غاز (صمام)
MACHINERY PARTS	93.7	93.5	93.9	0.2	-0.3	مسدس بنزين
OFFICE MACHINES	50.8	51.8	53.6	-2.0	-5.3	ادوات مكتبية
PHOTOCOPIERS	75.4	75.5	78.0	-0.1	-3.2	الات تصوير ورق
COMPUTERS AND ADP	50.6	51.7	53.4	-2.0	-5.3	حاسبات الية (كمبيوتر)
TELECOMMUNICATIONS	75.2	75.5	77.5	-0.5	-3.0	معدات واجهزة لاسلكية مرئية وسمعية
TELEVISIONS	76.8	77.7	82.8	-1.2	-7.2	تلفزيونات
RADIOS	83.7	83.7	83.0	0.0	0.8	راديو
TELEPHONES	60.8	61.0	62.5	-0.2	-2.6	اجهزة هاتف
ELECTRICAL MACHINERY	103.2	103.4	102.1	-0.2	1.1	اجزاء وادوات الات كهربائية
TRANSFORMERS	107.3	110.9	114.2	-3.2	-6.0	محولات كهربائية
CIRCUIT BREAKERS	115.1	114.1	114.3	0.9	0.7	قاطع كهربائي
INSULATED ELECTRIC WIRE	92.9	92.7	88.1	0.2	5.4	اسلاك - ضغائر معزولة (كابل)
CLOTHES WASHING	92.9	94.1	94.2	-1.2	-1.3	غسالات ملابس

Table 3 :

الجدول 3 :

(By Section and Division and Item)

(حسب الأقسام و الفصول و البنود)

1988 = 100

سنة الأساس 1988 = 100

Description	2001	2000	2000	نسبة التغير في الربع الأول 2001 مقارنة بـ : Percent change in 1st Qtr 2001 to :		البيان
	الربع الأول 2001 1st Qtr	الربع الرابع 2000 4th Qtr	الربع الأول 2000 1st Qtr	الربع الرابع 2000 4th Qtr 2000	الربع الأول 2000 1st Qtr 2000	
REFRIGERATORS AND	104.4	105.7	105.6	-1.2	-1.1	ثلاجات وفريزرات
ROAD VEHICLES	128.5	126.4	124.8	1.6	2.9	سيارات وقطع غيارها
PASSENGER CARS	144.9	144.1	140.8	0.6	2.9	سيارات ركوب
TRUCKS AND OTHER	142.4	137.6	132.9	3.5	7.1	سيارات لنقل المواد (مثل الشاحنات)
OTHER PARTS AND	93.8	91.9	94.6	2.0	-0.9	قطع غيار السيارات
MISC. MANUFACTURED	90.5	90.7	91.5	-0.2	-1.1	اصناف مصنفة متنوعة
SANITARY PLUMBING AND	102.2	102.0	101.5	0.2	0.7	احواض ومصابيح انارة
SINKS AND WASH BASINS	110.7	110.7	106.9	0.0	3.6	احواض ومغاسل ومراحيض
LAMPS AND LIGHTING	94.8	94.4	97.0	0.4	-2.2	مصابيح وتجهيزات انارة
FURNITURE	75.3	76.2	79.1	-1.1	-4.8	اثاث
WOODEN BEDROOM	75.3	76.2	79.1	-1.1	-4.8	غرف نوم
APPAREL	101.7	102.5	100.8	-0.8	0.9	ملبوسات ومستلزماتها
MEN'S /BOYS' OUTER	117.7	117.7	114.1	0.0	3.2	ملابس رجالية وولادى
WOMEN'S AND GIRLS'	87.1	88.6	88.6	-1.7	-1.7	ملابس نسائية وبناتى
FOOTWEAR	95.1	95.1	98.9	0.0	-3.9	احذية
RUBBER FOOTWEAR	95.1	95.1	98.9	0.0	-3.9	احذية بجميع انواعها
SCIENTIFIC INSTRUMENTS	117.1	117.2	117.1	0.0	0.0	اجهزة طبية
MEDICAL/ SURGICAL	117.1	117.2	117.1	0.0	0.0	ادوات واجهزة للطب والجراحة
PHOTOGRAPHIC	90.7	90.7	95.6	0.0	-5.1	ساعات واجهزة تصوير
CAMARAS	100.2	100.2	100.9	0.0	-0.7	اجهزة تصوير فوتغرافى (كمرات)
POCKET/ WRIST WATCHES	88.6	88.6	94.6	0.0	-6.3	ساعات يد
MISC. MANUFACTURED	81.3	80.7	81.3	0.7	0.0	سلع مصنعة اخرى
CAMARA FILM PACK	85.2	86.9	89.0	-2.0	-4.2	افلام كمرات تصوير
JEWELRY	79.5	77.3	76.8	2.8	3.5	حلى ومجوهرات واجزاءهما
OTHER COMMODITIES	66.6	67.9	72.9	-1.9	-8.6	سلع اخرى
ZOO ANIMALS	100.0	99.2	106.1	0.8	-5.8	حيوانات حية
ZOO ANIMALS	100.0	99.2	106.1	0.8	-5.8	حيوانات حية غير مذكورة فى مكان اخرى
GOLD, BULK	65.9	67.2	72.1	-2.0	-8.7	ذهب بشكل كتل
GOLD, BULK	65.9	67.2	72.1	-2.0	-8.7	ذهب صافى (9999)

Table 4:

الجدول 4

1988 = 100

سنة الأساس 1988 = 100

Description	2000	1999	1998	البيان
	2000	1999	1998	
GENERAL INDEX	116.3	115.9		الرقم القياسي العام
FOOD AND LIVE ANIMALS	121	123.4		المواد الغذائية والحيوانات الحية
BEVERAGES AND TOBACCO	127.1	127.5		المشروبات والدخان
CRUDE MATERIALS (INEDIBLE)	154.2	151.7		المواد الاولية عدا المحروقات
MINERALS AND FUELS	212.7	208.1		المحروقات المعدنية والمواد ذات الصلة
OILS AND FATS	110.6	117.1		الزيوت والدهون الحيوانية والنباتية
CHEMICALS	110.5	100.4		المواد الكيماوية والمواد المتصلة بها
MANUFACTURED GOODS	107.7	108.5		السلع المصنفة حسب المادة
MACHINERY AND TRANSPORT	107	106.5		الآلات و معدات النقل
MISC. MANUFACTURED ARTICLES	91	91.9		اصناف مصنفة متنوعة
OTHER COMMODITIES	70.3	70.9		سلع اخرى

Table 5:
Relative Importances For Wholesale Price Index

الجدول 5 :
الأهميات النسبية للرقم القياسي لأسعار الجملة

Section, Divison and Item	Relative Importances	الأقسام الفصول البنود
GENERAL INDEX	100.000	الرقم القياسي العام
FOOD AND LIVE ANIMALS	31.919	المواد الغذائية والحيوانات الحية
LIVE ANIMALS	6.113	حيوانات حية
BOVINE ANIMALS	2.355	بقر حية
LIVE SHEEP	2.157	ضأن حى
LIVE GOATS	0.587	ماعز حى
LIVE POULTRY	1.014	دواجن حية
MEAT AND MEAT PREPAR	3.668	لحوم ومحضرات لحوم
FRSH/FROZ BOVINE MEAT	1.250	لحوم البقر
FRSH/FROZ SHEEP MEAT	0.796	لحم غنم
FRESH POULTRY	1.622	لحوم الدواجن
DAIRY PRODUCTS AND EGGS	2.639	منتجات البان
FRESH MILK	0.705	لبن طازج
POWDER MILK	0.365	حليب بودرة
CONCENTRATED MILK AND CRM	0.269	لبن او حليب محضر من الحليب المسحوق
BUTTER	0.167	زبد
CHEESE AND CURD	0.555	الاجبان وانواعها ولبن الزبادى
EGGS	0.578	بيض
FISH AND CRUSTACEANS	0.894	اسماك وقشريات
FRESH FISH	0.541	أسماك طازجة
SHRIMP	0.353	روبيان
CEREALS AND CEREAL PREP.	6.835	حبوب ومحضرات الحبوب
WHEAT	3.915	قمح
RICE	0.498	ارز
BARLEY	1.011	شعير
FLOUR	1.174	دقيق
PASTRY AND BISCUITS	0.237	فطائر وبسكويت
VEGETABLES AND FRUITS	9.048	الخضروات والفواكة
POTATOES	0.115	بطاطس
Tomato	1.035	طماطم مستورد
OTHER VEGETABLES	0.328	باميا
ONIONS	0.079	بصل
CUCUMBERS	0.261	خيار
ORANGES	0.113	برتقال
APPLES	0.080	تفاح
GRAPES	0.667	عنب
DATES	3.685	تمر طازج او جاف
MELON	2.339	بطيخ

Table 5:
Relative Importances For Wholesale Price Index

الجدول 5 :
الأهميات النسبية للرقم القياسي لأسعار الجملة

Section, Divison and Item	Relative Importances	الأقسام الفصول البنود
ORANGE JUICE	0.134	عصير برتقال
OTHER FRUIT JUICE	0.212	عصير مشكل
SUGAR AND SUGAR PREPARATIONS	0.128	سكر ومحضرات سكرية
SUGAR	0.128	سكر
COFFEE AND TEA	0.292	قهوة وشاي
COFFEE BEANS	0.116	بن
TEA	0.176	شاي
ANIMAL FEED	2.042	اعلاف وجريش
FODDER	0.820	اعلاف
BRAN	1.222	جريش
FOOD PREPARATIONS	0.260	محضرات غذائية
MINCED MEAT	0.260	لحم مفروم
BEVERAGES AND TOBACCO	1.215	المشروبات والدخان
BEVERAGES	0.636	مشروبات
CARBONATED DRINKS	0.636	مياة غازية
TOBACCO	0.579	تبغ
CIGARETTES	0.579	سجاير
CRUDE MATERIALS (INEDIBLE)	0.287	المواد الاولية عدا المحروقات
WOOD	0.287	أخشاب
WOOD PLANKS, PINEAL SPECIES	0.025	الواح خشب من فصيلة الصنوبرات
WOOD , SAWN (HARDWOOD)	0.262	خشب منشور صلد قاسى
MINERALS AND FUELS	10.126	المحروقات المعدنية والمواد ذات الصلة
PETROLEUM	5.991	المنتجات البترولية والمواد ذات الصلة
CRUDE PETROLEUM	0.527	بتروول خام
BENZENE	2.673	بنزين
GASOLINE	0.907	ديزل
KEROSENE	0.023	كيروسين - زيت الكاز
DIESEL FUEL	0.241	وقود طائرات
GAS, OILS	0.118	زيوت الغاز - سولار
FUEL OILS	1.295	زيوت وقود
BITUMINOUS MIXTURES	0.207	مخاليط قارية اساسها الاسفلت
NATURAL GAS	1.066	غاز طبيعى
NATURAL GAS	1.066	غاز طبيعى
ELECTRIC CURRENT	3.069	الكهرباء
ELECTRIC CURRENT	3.069	تيار كهربائى
OILS AND FATS	0.365	الزيوت والدهون الحيوانية والنباتية
VEGETABLE OILS AND FATS	0.365	زيوت ودهون نباتية
SOYBEAN, COTTONSEED OIL	0.088	زيت تمر النخيل

Table 5:
Relative Importances For Wholesale Price Index

الجدول 5 :
الأهميات النسبية للرقم القياسي لأسعار الجملة

Section, Divison and Item	Relative Importances	الأقسام الفصول البنود
SOYBEAN, COTTONSEED OIL	0.088	زيت تمر النخيل
CORN OILS	0.277	زيوت نباتية - زيت ذرة
CHEMICALS	9.757	المواد الكيماوية والمواد المتصلة بها
ORGANIC CHEMICALS	2.441	مواد كيماوية
ETHYLENE	1.305	اثيلين
METHANOL	0.516	كحول الميثيل - الميثانول
ETHANEDIOL	0.620	ايثيلين دايكولورايد
INORGANIC CHEMICALS	2.630	غازات صناعية
OXYGEN, NITROGEN	1.884	اكسجين - نتروجين - هيدروجين
NITRITES	0.746	نشادر (امونيا هيدروجية)
DYEING, TANNING MATERIALS	0.603	طلاء منازل
OTHER PAINTS AND ENAMELS	0.211	دهانات
PIGMENTS (FOR CEREMICS)	0.392	معجون لطلاء المنازل
PHARMACEUTICAL PRODUCTS	1.061	ادوية
MEDICAMENTS	1.061	ادوية للطب البشرى
PERFUME AND SOAP	1.021	عطور وصابون
PERFUME	0.653	عطور
SOAP	0.368	صابون
FERTILIZERS	0.058	اسمدة
CHEMICAL FERTILIZERS	0.058	اسمدة كيماوية
POLYETHYLENE	1.359	بولين اثيلين وكلوركس
POLYETHYLENE	1.022	بولين اثيلين
OTHER POLYMERS (ETHYLENE)	0.337	كلوركس للغسيل
PLASTIC CONTAINERS	0.334	أوعية بلاستيكية
MONOMFILAMENT	0.334	اكياس بلاستيك للقمامة وغيرها
CHEMICAL MATERIALS	0.250	مبيدات حشرية
INSECTICIDES	0.250	مبيدات حشرية
MANUFACTURED GOODS	26.168	السلع المصنفة حسب المادة
RUBBER MATERIALS	0.919	منتجات مطاطية
RUBBER PIPING AND TUBING	0.036	انابيب مطاطية
TIRES	0.883	اطارات
WOOD PRODUCTS	0.304	منتجات اخشاب
PLYWOOD	0.195	خشب أبلاكاش
WINDOWS AND DOOR FRAMES	0.109	اطارات للأبواب و الشبابيك
PAPER PRODUCTS	1.322	منتجات ورقية
PRINTING PAPER	0.305	ورق طباعة - (ورق تصوير)
OTHER PAPER PRODUCTS	0.114	صحف حانط
BOXES AND CARTONS	0.325	علب من ورق مقوى (كراتين)

Table 5:
Relative Importances For Wholesale Price Index

الجدول 5 :
الأهميات النسبية للرقم القياسي لأسعار الجملة

Section, Divison and Item	Relative Importances	الأقسام الفصول البنود
NOTEBOOKS, ACCOUNT BOOKS	0.014	سجلات ودفاتر
TOILET PAPER	0.076	ورق صحي
PAPER TRAYS AND DISHES	0.005	اطباق وصحون واقداح من الورق
SANITARY TOWELS	0.319	حفاظ اطفال
WALL PAPER	0.164	ورق جدران
TEXTILE FABRICS AND YARN	2.952	منسوجات
SYNTHETIC FABRICS, WOVEN	1.184	نسيج بوليستر
FABRICS OF SEVERAL MATERIALS	0.187	نسيج مركب من عدة مواد
WOOLEN FABRICS	0.161	نسيج صوف
EMBROIDERY	0.106	مطرزات - او شرانط (دانتيلا)
BONDED - FIBER FABRICS	0.053	اسلاك خياطة
SACKS AND BAGS	0.141	اكياس تعبينة وتغليف وخياش
TARPAULINS AND SAILS	0.050	اغطية بضائع وخيام
TRAVELLING RUGS	0.126	احرمة وبطانيات -
BED AND TABLE LINENS.	0.208	مفارش اسرة
WOOL CARPETS AND RUGS	0.027	سجاد وبسط (زل)
CARPETS AND CARPETING	0.709	سجاد بالمتر (موكيت)
NON-METALLIC MINERALS	12.115	منتجات معدنية لافلزية
PORTLAND CEMENT	1.291	اسمنت عادي - بورتلاندى
ROAD AND PAVING MATERIALS	0.227	احجار تبليط ورصف طرق
BUILDING STONE	0.967	احجار نصب وبناء مشغولة
BRICKS AND BLOCKS	0.008	بلاط عادي
NON-REFRACTORY CERAMIC BRICKS	0.013	انابيب اسمنتية
BUILDING BRICKS	1.361	بلك احمر
GLAZED CERAMIC SETTS	0.136	بلاط قيشاني (خزف)
CONCRETE BUILDING BLOCKS SIZE 8	6.314	بلك مقاس 8 انش
CONCRETE BUILDING BLOCKS	6.314	بلك بناء خرساني
FABRICATED ASBESTOS	1.253	الواح اسبست
GLASS FIBERS	0.316	الياف من الزجاج (فيبر جلاس)
CARBOYS AND BOTTLES	0.114	الواح زجاج وبرطمانات
TABLE AND KITCHEN GLASSWARE	0.115	كاسات شاي (بيالات)
IRON AND STEEL	4.402	حديد وصلب
NON HIGH-CARBON WIRE RODS	1.689	قضبان تسليح
IRON RACKS, SHELVES, NRACKETS	0.151	ارفقة حديد وقوائمها
ROLLED SHEETS AND PLATES	0.501	الواح حديد
NON HIGH-CARBON WIRE	1.214	اسلاك (التي تستخدم لربط الحديد)
CAST IRON TUBES AND PIPES	0.096	مواسير وانابيب من حديد
IRON TUBES AND PIPES	0.591	مواسير وانابيب من نوع اخر

Table 5:
Relative Importances For Wholesale Price Index

الجدول 5 :
الأهميات النسبية للرقم القياسي لأسعار الجملة

Section, Divison and Item	Relative Importances	الأقسام الفصول البنود
TUBE AND PIPE FITTINGS	0.160	وصلات - مفاصل - اكواع
NON-FERROUS METALS	0.258	الواح وصفائح معدنية
ALUMINUM PLATES AND SHEETS	0.258	صفائح - الواح - من الالومنيوم
METAL	3.896	منتجات معدنية اخرى
METAL STRUCTURES	1.913	منشآت واجزائها من الحديد
ALUMINUM STRUCTURES	0.323	منشآت واجزائها من الالمنيوم
ALUMINUM CASKS AND CANS	0.452	براميل - صفائح للنقل والتعبئة
BARBED WIRE	0.177	اسلاك شائكة من الحديد او صلب
BOLTS AND NUTS	0.104	مسامير - براعى - صواميل
SAWS AND BLADES	0.138	مناشير
SPOONS AND FORKS	0.033	ملاعق وشوك وسكاكين
COOKING APPARATUS (STOVES)	0.144	مواقد افران (غاز)
STEEL WOOL	0.299	مكائس وجلايات
COFFEE MILLS AND JUICERS	0.004	طواحين ومفارم وعصارات
LOCKS	0.077	اقفال ومزاليج ومفاتيح
CAST IRON METAL PRODUCTS	0.232	منتجات حديد زهر
MACHINERY AND TRANSPORT	13.430	الالات و معدات النقل
GENERATORS	0.609	الات ومعدات توليد الطاقة
INTERNAL COMBUSTION ENGINES	0.273	محركات ضخ الماء (ماطو)
ROTATING ELECTRIC PLANT	0.336	مولدات كهربائية
SPECIALIZED MACHINERY	0.672	الات خاصة
TAPS	0.672	حنفيات (صنابير)
INDUSTRIAL MACHINES	3.516	الات ومعدات صناعية
AIR CONDITIONERS	0.809	وحدات تكييف هواء (مكيفات)
PLANT AND LAB EQUIPMENT	0.316	سخانات مياة
GASOLINE PUMPS	0.444	مضخة بنزين
AIR PUMPS	0.168	مضخات هواء (لتعبئة الاطارات)
BUILDING CRANES	0.208	الات واجهزة رفع وتحصيل وتفريغ
TAPS AND VALVES	0.290	محولات غاز (صمام)
MACHINERY PARTS	1.281	مسدس بنزين
OFFICE MACHINES	0.314	ادوات مكتبية
PHOTOCOPIERS	0.002	الات تصوير ورق
COMPUTERS AND ADP EQUIPMENT	0.312	حاسبات الية (كمبيوتر)
TELECOMMUNICATIONS EQUIPMENT	0.877	معدات واجهزة لاسلكية مرئية وسمعية
TELEVISIONS	0.354	تلفزيونات
RADIOS	0.296	راديو
TELEPHONES	0.227	اجهزة هاتف
ELECTRICAL MACHINERY	2.530	اجزاء وادوات الات كهربائية

Table 5:
Relative Importances For Wholesale Price Index

الجدول 5 :
الأهميات النسبية للرقم القياسي لأسعار الجملة

Section, Divison and Item	Relative Importances	الأقسام الفصول البنود
TRANSFORMERS	0.269	محولات كهربائية
CIRCUIT BREAKERS	0.841	قاطع كهربائي
INSULATED ELECTRIC WIRE	0.982	اسلاك - ضغائر معزولة (كيبيل)
CLOTHES WASHING MACHINES	0.129	غسالات ملابس
REFRIGERATORS AND FREEZERS	0.309	ثلاجات وفريزرات
ROAD VEHICLES	4.912	سيارات وقطع غيارها
PASSENGER CARS	2.361	سيارات ركوب
TRUCKS AND OTHER VEHICLES	1.097	سيارات لنقل المواد (مثل الشاحنات)
OTHER PARTS AND ACCESSORIES	1.454	قطع غيار السيارات
MISC. MANUFACTURED ARTICLES	6.438	اصناف مصنفة متنوعة
SANITARY PLUMBING AND LIGHT	0.413	احواض ومصابيح انارة
SINKS AND WASH BASINS	0.181	احواض ومغاسل ومراحيض
LAMPS AND LIGHTING FITTINGS	0.232	مصابيح وتجهيزات انارة
FURNITURE	1.025	اثاث
WOODEN BEDROOM FURNITURE	1.025	غرف نوم
APPAREL	1.803	ملبوسات ومستلزماتها
MEN'S /BOYS' OUTER GARMENTS	0.858	ملابس رجالية وولادي
WOMEN'S AND GIRLS' OUTER GAR	0.945	ملابس نسائية وبناتي
FOOTWEAR	0.452	احذية
RUBBER FOOTWEAR	0.452	احذية بجميع انواعها
SCIENTIFIC INSTRUMENTS	0.202	اجهزة طبية
MEDICAL/ SURGICAL INSTRUMENTS	0.202	ادوات واجهزة للطب والجراحة
PHOTOGRAPHIC APPARATUS	0.638	ساعات واجهزة تصوير
CAMARAS	0.136	اجهزة تصوير فوتغرافي (كمرات)
POCKET/ WRIST WATCHES	0.502	ساعات يد
MISC. MANUFACTURED ARTICLES	1.905	سلع مصنعة اخرى
CAMARA FILM PACK	0.744	افلام كمرات تصوير
JEWELRY	1.161	حلي ومجوهرات واجزاءهما
OTHER COMMODITIES	0.295	سلع اخرى
ZOO ANIMALS	0.007	حيوانات حية
ZOO ANIMALS	0.007	حيوانات حية غير مذكورة في مكان اخرى
GOLD, BULK	0.288	ذهب بشكل كتل
GOLD, BULK	0.288	ذهب صافي (9999)

نسبة التغير الى الربع الأول 2001

%Change To 1st Qtr 2001

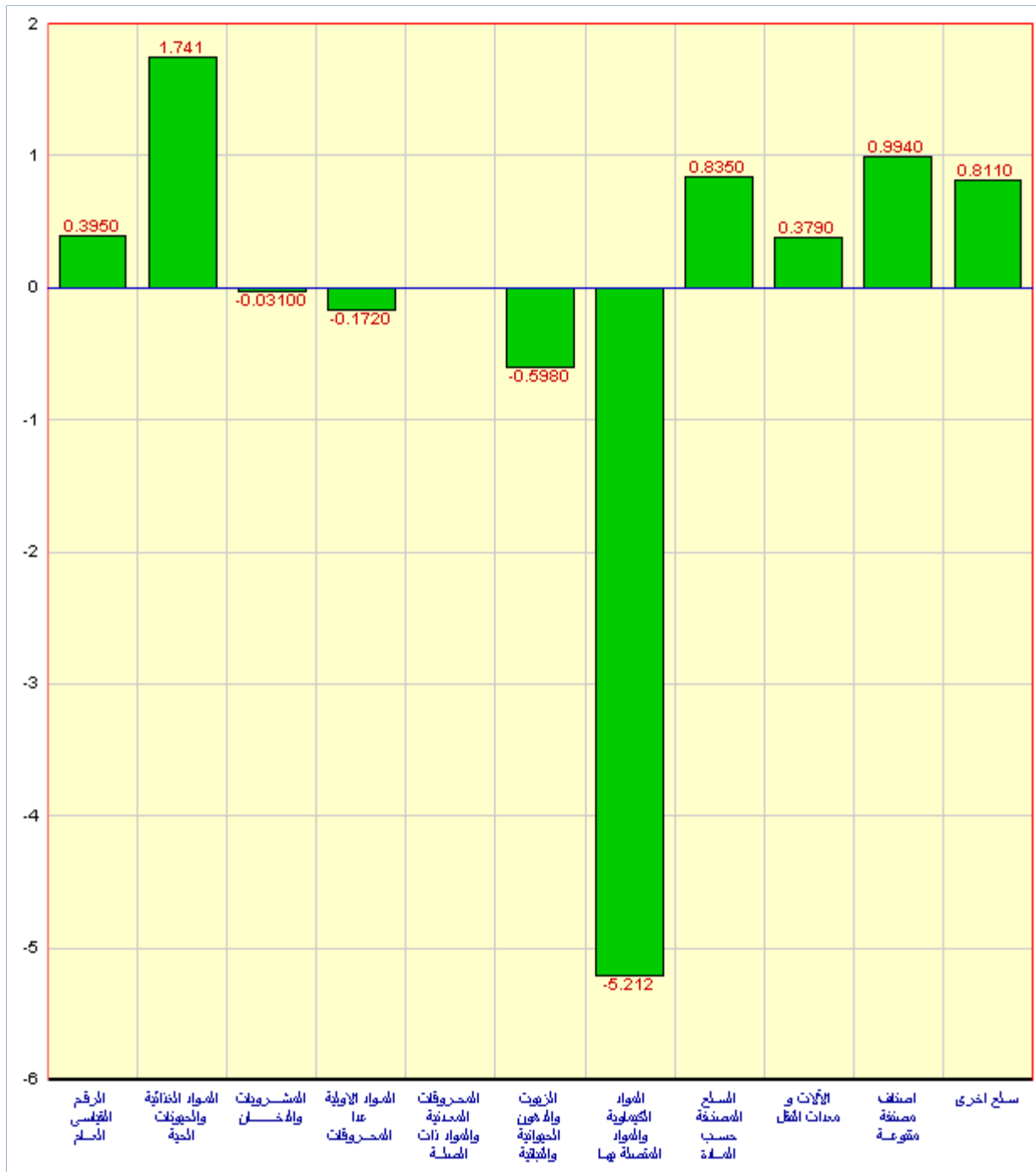


Table 1 :

(By Section)

1988 = 100

(حسب الأقسام)

سنة الأساس 1988 = 100

Description	2001	2001	2000	نسبة التغير في الربع الثاني 2001 مقارنة بـ : Percent change in 2nd Qtr 2001 to :		البيان
	الربع الثاني	الربع الأول	الربع الثاني	الربع الأول 2001	الربع الثاني 2000	
	2nd Qtr	1st Qtr	2nd Qtr	1st Qtr 2001	2nd Qtr 2000	
GENERAL INDEX	117.0	116.6	116.7	0.4	0.3	الرقم القياسي العام
FOOD AND LIVE ANIMALS	123.9	121.8	121.3	1.7	2.1	المواد الغذائية والحيوانات الحية
BEVERAGES AND TOBACCO	127.3	127.4	126.9	0.0	0.3	المشروبات والدخان
CRUDE MATERIALS	163.0	163.3	151.3	-0.2	7.7	المواد الأولية عدا المحروقات
MINERALS AND FUELS	212.7	212.7	212.7	0.0	0.0	المحروقات المعدنية والمواد ذات الصلة
OILS AND FATS	106.4	107.0	109.7	-0.6	-3.1	الزيوت والدهون الحيوانية والنباتية
CHEMICALS	103.5	109.2	112.3	-5.2	-7.8	المواد الكيماوية والمواد المتصلة بها
MANUFACTURED GOODS	108.7	107.8	108.4	0.8	0.3	السلع المصنفة حسب المادة
MACHINERY AND	108.6	108.2	106.4	0.4	2.0	الآلات و معدات النقل
MISC. MANUFACTURED	91.4	90.5	91.2	1.0	0.2	اصناف مصنفة متنوعة
OTHER COMMODITIES	67.2	66.6	71.3	0.8	-5.8	سلع اخرى

Table 2 :

(بحسب الأقسام و الفصول)

(بحسب الأقسام و الفصول)

1988 = 100

سنة الأساس 1988 = 100

Description	2001	2001	2000	نسبة التغير في الربع الثاني 2001 مقارنة بـ : Percent change in 2nd Qtr 2001 to :		البيان
	الربع الثاني	الربع الأول	الربع الثاني	الربع الأول 2001	الربع الثاني 2000	
	2001	2001	2000	2001	2000	
	2nd Qtr	1st Qtr	2nd Qtr	1st Qtr 2001	2nd Qtr 2000	
GENERAL INDEX	117.0	116.6	116.7	0.4	0.3	الرقم القياسي العام
FOOD AND LIVE ANIMALS	123.9	121.8	121.3	1.7	2.1	المواد الغذائية والحيوانات الحية
LIVE ANIMALS	136.3	130.5	131.7	4.4	3.5	حيوانات حية
MEAT AND MEAT PREPAR	114.6	116.2	112.8	-1.4	1.6	لحوم ومحضرات لحوم
DAIRY PRODUCTS AND	110.8	112.2	112.0	-1.3	-1.1	منتجات البان
FISH AND CRUSTACEANS	111.4	118.0	121.5	-5.6	-8.3	اسماك وقشريات
CEREALS AND CEREAL	93.0	93.1	92.8	0.0	0.2	حبوب ومحضرات الحبوب
VEGETABLES AND FRUITS	147.6	140.5	139.7	5.1	5.7	الخضروات والفواكة
SUGAR AND SUGAR	106.4	109.8	102.2	-3.0	4.1	سكر ومحضرات سكرية
COFFEE AND TEA	108.4	108.8	111.5	-0.4	-2.8	قهوة وشاي
ANIMAL FEED	104.4	104.4	103.7	-0.1	0.6	اعلاف وجريش
FOOD PREPARATIONS	100.1	99.9	100.4	0.2	-0.3	محضرات غذائية
BEVERAGES AND TOBACCO	127.3	127.4	126.9	0.0	0.3	المشروبات والدخان
BEVERAGES	105.9	105.9	105.1	0.0	0.8	مشروبات
TOBACCO	153.7	153.8	153.7	-0.1	0.0	تبغ
CRUDE MATERIALS	163.0	163.3	151.3	-0.2	7.7	المواد الاولية عدا المحروقات
WOOD	163.0	163.3	151.3	-0.2	7.7	أخشاب
MINERALS AND FUELS	212.7	212.7	212.7	0.0	0.0	المحروقات المعدنية والمواد ذات الصلة
PETROLEUM	245.0	245.0	245.0	0.0	0.0	المنتجات البترولية والمواد ذات الصلة
NATURAL GAS	99.8	99.8	99.8	0.0	0.0	غاز طبيعي
ELECTRIC CURRENT	200.0	200.0	200.0	0.0	0.0	الكهرباء
OILS AND FATS	106.4	107.0	109.7	-0.6	-3.1	الزيوت والدهون الحيوانية والنباتية
VEGETABLE OILS AND FATS	106.4	107.0	109.7	-0.6	-3.1	زيوت ودهون نباتية
CHEMICALS	103.5	109.2	112.3	-5.2	-7.8	المواد الكيماوية والمواد المتصلة بها
ORGANIC CHEMICALS	68.2	73.5	86.4	-7.3	-21.1	مواد كيماوية
INORGANIC CHEMICALS	103.2	110.4	103.9	-6.4	-0.6	غازات صناعية
DYEING, TANNING	104.6	104.1	103.3	0.4	1.2	طلاء منازل
PHARMACEUTICAL	112.4	112.3	114.6	0.1	-1.9	ادوية
PERFUME AND SOAP	107.3	108.2	109.1	-0.8	-1.6	عطور وصابون
FERTILIZERS	84.9	87.0	81.2	-2.5	4.5	اسمدة
POLYETHYLENE	65.2	77.1	82.2	-15.4	-20.7	بولين اثيلين وكلوركس

Table 2 :

(By Section and Division)

1988 = 100

(حسب الأقسام و الفصول)

سنة الأساس 100 = 1988

Description	2001	2001	2000	نسبة التغير في الربع الثاني 2001 مقارنة بـ : Percent change in 2nd Qtr 2001 to :		البيان
	الربع الثاني 2001 2nd Qtr	الربع الأول 2001 1st Qtr	الربع الثاني 2000 2nd Qtr	الربع الأول 2001 1st Qtr 2001	الربع الثاني 2000 2nd Qtr 2000	
PLASTIC CONTAINERS	82.2	82.3	82.6	-0.1	-0.5	أوعية بلاستيكية
CHEMICAL MATERIALS	104.4	104.6	105.1	-0.2	-0.7	مبيدات حشرية
MANUFACTURED GOODS	108.7	107.8	108.4	0.8	0.3	السلع المصنفة حسب المادة
RUBBER MATERIALS	88.9	89.3	91.0	-0.5	-2.4	منتجات مطاطية
WOOD PRODUCTS	92.4	94.2	97.8	-2.0	-5.6	منتجات اخشاب
PAPER PRODUCTS	93.8	93.7	95.0	0.1	-1.3	منتجات ورقية
TEXTILE FABRICS AND YARN	98.1	100.7	105.8	-2.6	-7.3	منسوجات
NON-METALLIC MINERALS	123.2	120.3	118.3	2.4	4.1	منتجات معدنية لافلزية
IRON AND STEEL	95.3	95.9	97.7	-0.7	-2.5	حديد وصلب
NON-FERROUS METALS	114.1	115.5	114.6	-1.2	-0.4	الواح وصفائح معدنية
METAL	91.4	91.4	94.7	0.1	-3.4	منتجات معدنية اخرى
MACHINERY AND	108.6	108.2	106.4	0.4	2.0	الالات و معدات النقل
GENERATORS	92.7	92.2	92.3	0.5	0.4	الات ومعدات توليد الطاقة
SPECIALIZED MACHINERY	101.9	102.1	101.3	-0.1	0.7	الات خاصة
INDUSTRIAL MACHINES	102.4	101.8	101.2	0.6	1.2	الات ومعدات صناعية
OFFICE MACHINES	51.4	50.8	53.0	1.2	-3.1	ادوات مكتبية
TELECOMMUNICATIONS	75.0	75.2	76.2	-0.2	-1.6	معدات واجهزة لاسلكية مرئية وسمعية
ELECTRICAL MACHINERY	102.7	103.2	101.6	-0.4	1.1	اجزاء وادوات الات كهربائية
ROAD VEHICLES	129.3	128.5	124.5	0.6	3.9	سيارات وقطع غيارها
MISC. MANUFACTURED	91.4	90.5	91.2	1.0	0.2	اصناف مصنفة متنوعة
SANITARY PLUMBING AND	104.2	102.2	103.4	1.9	0.8	احواض ومصابيح انارة
FURNITURE	75.8	75.3	78.6	0.7	-3.5	اثاث
APPAREL	101.8	101.7	101.4	0.1	0.5	ملبوسات ومستلزماتها
FOOTWEAR	93.4	95.1	98.9	-1.9	-5.7	احذية
SCIENTIFIC INSTRUMENTS	117.1	117.1	117.2	0.0	0.0	اجهزة طبية
PHOTOGRAPHIC	98.4	90.7	90.7	8.4	8.5	ساعات واجهزة تصوير
MISC. MANUFACTURED	81.3	81.3	81.2	0.0	0.1	سلع مصنعة اخرى
OTHER COMMODITIES	67.2	66.6	71.3	0.8	-5.8	سلع اخرى
ZOO ANIMALS	100.0	100.0	106.1	0.0	-5.8	حيوانات حية
GOLD, BULK	66.4	65.9	70.5	0.9	-5.8	ذهب بشكل كتل

Table 3 :

(By Section and Division and Item)

(حسب الأقسام و الفصول و البنود)

1988 = 100

سنة الأساس 1988 = 100

Description	2001	2001	2000	نسبة التغير في الربع الثاني 2001 مقارنة بـ : Percent change in 2nd Qtr 2001 to :		البيان
	الربع الثاني 2001 2nd Qt	الربع الأول 2001 1st Qtr	الربع الثاني 2000 2nd Qtr	الربع الأول 2001 1st Qtr 2001	الربع الثاني 2000 2nd Qtr 2000	
GENERAL INDEX	117.0	116.6	116.7	0.4	0.3	الرقم القياسي العام
FOOD AND LIVE ANIMALS	123.9	121.8	121.3	1.7	2.1	المواد الغذائية والحيوانات الحية
LIVE ANIMALS	136.3	130.5	131.7	4.4	3.5	حيوانات حية
BOVINE ANIMALS	121.3	111.9	111.9	8.4	8.4	بقرة حية
LIVE SHEEP	166.8	165.5	169.7	0.8	-1.7	ضأن حى
LIVE GOATS	137.0	127.8	133.6	7.2	2.5	ماعز حى
LIVE POULTRY	90.7	91.3	89.1	-0.7	1.8	دواجن حية
MEAT AND MEAT PREPAR	114.6	116.2	112.8	-1.4	1.6	لحوم ومحضرات لحوم
FRSH/FROZ BOVINE MEAT	121.9	121.8	123.2	0.1	-1.1	لحوم البقر
FRSH/FROZ SHEEP MEAT	118.6	118.6	118.1	0.0	0.4	لحم غنم
FRESH POULTRY	107.8	111.7	103.0	-3.5	4.7	لحوم الدواجن
DAIRY PRODUCTS AND	110.8	112.2	112.0	-1.3	-1.1	منتجات البان
FRESH MILK	85.5	85.5	84.9	0.0	0.6	لبن طازج
POWDER MILK	122.3	122.2	123.5	0.1	-0.9	حليب بودرة
CONCENTRATED MILK AND	104.0	103.9	102.9	0.1	1.1	لبن او حليب محضر من الحليب المسحوق
BUTTER	112.2	112.2	111.1	0.0	1.1	زبد
CHEESE AND CURD	140.0	140.0	140.6	0.0	-0.4	الاجبان وانواعها ولبن الزبادى
EGGS	109.7	116.0	115.3	-5.4	-4.9	بيض
FISH AND CRUSTACEANS	111.4	118.0	121.5	-5.6	-8.3	اسماك وقشريات
FRESH FISH	110.7	121.1	123.3	-8.6	-10.3	أسماك طازجة
SHRIMP	111.3	111.1	116.6	0.2	-4.6	روبيان
CEREALS AND CEREAL	93.0	93.1	92.8	0.0	0.2	حبوب ومحضرات الحبوب
WHEAT	97.8	97.8	97.8	0.0	0.0	قمح
RICE	78.0	78.4	80.0	-0.5	-2.5	ارز
BARLEY	81.8	81.8	82.1	0.0	-0.3	شعير
FLOUR	91.7	91.7	89.2	0.0	2.8	دقيق
PASTRY AND BISCUITS	104.0	104.1	103.8	-0.1	0.2	فطائر ويسكويت
VEGETABLES AND FRUITS	147.6	140.5	139.7	5.1	5.7	الخضروات والفواكة
POTATOES	99.9	106.5	107.4	-6.2	-7.0	بطاطس
Tomato	111.5	116.3	91.2	-4.1	22.2	طماطم مستورد
OTHER VEGETABLES	112.2	125.2	134.2	-10.4	-16.4	باميا
ONIONS	136.5	144.9	120.0	-5.8	13.8	بصل

Table 3 :

الجدول 3 :

(By Section and Division and Item)

(حسب الأقسام و الفصول و البنود)

1988 = 100

سنة الأساس 1988 = 100

Description	2001	2001	2000	نسبة التغير في الربع الثاني 2001 مقارنة بـ : Percent change in 2nd Qtr 2001 to :		البيان
	الربع الثاني	الربع الأول	الربع الثاني	الربع الأول 2001	الربع الثاني 2000	
	2001 2nd Qt	2001 1st Qtr	2000 2nd Qtr	2001 1st Qtr	2000 2nd Qtr	
CUCUMBERS	84.1	94.1	57.4	-10.6	46.5	خيار
ORANGES	118.1	101.6	102.7	16.3	15.0	برتقال
APPLES	115.1	111.7	114.5	3.1	0.6	تفاح
GRAPES	136.6	120.8	138.1	13.1	-1.1	عنب
DATES	97.6	93.0	97.5	4.9	0.0	تمر طازج او جاف
MELON	281.2	249.6	249.7	12.6	12.6	بطيخ
ORANGE JUICE	97.1	97.3	99.0	-0.2	-1.9	عصير برتقال
OTHER FRUIT JUICE	96.7	96.8	97.9	-0.1	-1.3	عصير مشكل
SUGAR AND SUGAR	106.4	109.8	102.2	-3.0	4.1	سكر ومحضرات سكرية
SUGAR	106.4	109.8	102.2	-3.0	4.1	سكر
COFFEE AND TEA	108.4	108.8	111.5	-0.4	-2.8	قهوة وشاي
COFFEE BEANS	88.9	89.1	94.8	-0.2	-6.2	بن
TEA	120.7	121.3	122.2	-0.5	-1.2	شاي
ANIMAL FEED	104.4	104.4	103.7	-0.1	0.6	اعلاف وجريش
FODDER	109.7	109.7	107.9	0.0	1.7	اعلاف
BRAN	102.4	102.5	102.5	-0.1	-0.1	جريش
FOOD PREPARATIONS	100.1	99.9	100.4	0.2	-0.3	محضرات غذائية
MINCED MEAT	100.1	99.9	100.4	0.2	-0.3	لحم مفروم
BEVERAGES AND TOBACCO	127.3	127.4	126.9	0.0	0.3	المشروبات والدخان
BEVERAGES	105.9	105.9	105.1	0.0	0.8	مشروبات
CARBONATED DRINKS	105.9	105.9	105.1	0.0	0.8	مياة غازية
TOBACCO	153.7	153.8	153.7	-0.1	0.0	تبغ
CIGARETTES	153.7	153.8	153.7	-0.1	0.0	سجاير
CRUDE MATERIALS	163.0	163.3	151.3	-0.2	7.7	المواد الاولية عدا المحروقات
WOOD	163.0	163.3	151.3	-0.2	7.7	أخشاب
WOOD PLANKS, PINEAL	104.7	105.1	106.4	-0.4	-1.6	الواح خشب من فصيلة الصنوبرات
WOOD , SAWN (HARDWOOD)	168.0	168.2	155.1	-0.2	8.3	خشب منشور صلد قاسي
MINERALS AND FUELS	212.7	212.7	212.7	0.0	0.0	المحروقات المعدنية والمواد ذات الصلة
PETROLEUM	245.0	245.0	245.0	0.0	0.0	المنتجات البترولية والمواد ذات الصلة
CRUDE PETROLEUM	349.2	349.2	349.2	0.0	0.0	بتترول خام
BENZENE	179.3	179.3	179.3	0.0	0.0	بنزين
GASOLINE	382.4	382.4	382.4	0.0	0.0	ديزل

Table 3 :

: الجدول 3

(By Section and Division and Item)

(حسب الأقسام و الفصول و البنود)

1988 = 100

سنة الأساس 1988 = 100

Description	2001	2001	2000	نسبة التغير في الربع الثاني 2001 مقارنة بـ : Percent change in 2nd Qtr 2001 to :		البيان
	الربع الثاني	الربع الأول	الربع الثاني	الربع الأول 2001	الربع الثاني 2000	
	2001	2001	2000	2001	2000	
	2nd Qt	1st Qtr	2nd Qtr	1st Qtr 2001	2nd Qtr 2000	
KEROSENE	251.6	251.6	251.6	0.0	0.0	كيروسين - زيت الكاز
DIESEL FUEL	183.3	183.3	183.3	0.0	0.0	وقود طائرات
GAS, OILS	250.0	250.0	250.0	0.0	0.0	زيوت الغاز - سولار
FUEL OILS	100.0	100.0	100.0	0.0	0.0	زيوت وقود
BITUMINOUS MIXTURES	200.0	200.0	200.0	0.0	0.0	مخاليط قارية اساسها الاسفلت
NATURAL GAS	99.8	99.8	99.8	0.0	0.0	غاز طبيعي
NATURAL GAS	99.8	99.8	99.8	0.0	0.0	غاز طبيعي
ELECTRIC CURRENT	200.0	200.0	200.0	0.0	0.0	الكهرباء
ELECTRIC CURRENT	200.0	200.0	200.0	0.0	0.0	تيار كهربائي
OILS AND FATS	106.4	107.0	109.7	-0.6	-3.1	الزيوت والدهون الحيوانية والنباتية
VEGETABLE OILS AND FATS	106.4	107.0	109.7	-0.6	-3.1	زيوت ودهون نباتية
SOYBEAN, COTTONSEED	116.0	118.0	119.4	-1.8	-2.9	زيت تمر النخيل
CORN OILS	103.1	103.4	106.4	-0.3	-3.1	زيوت نباتية - زيت ذرة
CHEMICALS	103.5	109.2	112.3	-5.2	-7.8	المواد الكيماوية والمواد المتصلة بها
ORGANIC CHEMICALS	68.2	73.5	86.4	-7.3	-21.1	مواد كيماوية
ETHYLENE	289.7	310.5	372.2	-6.7	-22.2	اثيلين
METHANOL	122.6	139.7	91.8	-12.3	33.5	كحول المثلث - الميثانول
ETHANEDIOL	306.8	303.6	63.8	1.1	3,81.3	ايثيلين دايكولوريد
INORGANIC CHEMICALS	103.2	110.4	103.9	-6.4	-0.6	غازات صناعية
OXYGEN, NITROGEN	90.6	90.6	90.6	0.0	0.0	اكسجين - نتروجين - هيدروجين
NITRITES	128.3	155.7	130.8	-17.6	-1.9	نشادر (امونيا هيدروجية)
DYEING, TANNING	104.6	104.1	103.3	0.4	1.2	ظلاء منازل
OTHER PAINTS AND	104.0	102.7	102.2	1.3	1.8	دهانات
PIGMENTS (FOR CEREMICS)	105.0	105.0	104.0	0.0	1.0	معجون لظلاء المنازل
PHARMACEUTICAL	112.4	112.3	114.6	0.1	-1.9	ادوية
MEDICAMENTS	112.4	112.3	114.6	0.1	-1.9	ادوية للطب البشرى
PERFUME AND SOAP	107.3	108.2	109.1	-0.8	-1.6	عطور وصابون
PERFUME	103.9	104.5	104.7	-0.6	-0.7	عطور
SOAP	112.7	114.0	116.2	-1.1	-3.1	صابون
FERTILIZERS	84.9	87.0	81.2	-2.5	4.5	اسمدة
CHEMICAL FERTILIZERS	84.9	87.0	81.2	-2.5	4.5	اسمدة كيماوية
POLYETHYLENE	65.2	77.1	82.2	-15.4	-20.7	بولين ايثيلين وكلوركس

Table 3 :

(By Section and Division and Item)

(حسب الأقسام و الفصول و البنود)

1988 = 100

سنة الأساس 1988 = 100

Description	2001	2001	2000	نسبة التغير في الربع الثاني 2001 مقارنة بـ : Percent change in 2nd Qtr 2001 to :		البيان
	الربع الثاني 2001 2nd Qt	الربع الأول 2001 1st Qtr	الربع الثاني 2000 2nd Qtr	الربع الأول 2001 1st Qtr 2001	الربع الثاني 2000 2nd Qtr 2000	
POLYETHYLENE	46.7	61.5	67.8	-24.0	-31.1	بولين اثيلين
OTHER POLYMERS	105.9	106.3	106.7	-0.4	-0.8	كلوركس للغسيل
PLASTIC CONTAINERS	82.2	82.3	82.6	-0.1	-0.5	أوعية بلاستيكية
MONOMFILAMENT	82.2	82.3	82.6	-0.1	-0.5	اكياس بلاستيك للقمامة وغيرها
CHEMICAL MATERIALS	104.4	104.6	105.1	-0.2	-0.7	مبيدات حشرية
INSECTICIDES	104.4	104.6	105.1	-0.2	-0.7	مبيدات حشرية
MANUFACTURED GOODS	108.7	107.8	108.4	0.8	0.3	السلع المصنفة حسب المادة
RUBBER MATERIALS	88.9	89.3	91.0	-0.5	-2.4	منتجات مطاطية
RUBBER PIPING AND TIRES	93.6	93.6	93.3	0.0	0.3	انابيب مطاطية
WOOD PRODUCTS	92.4	94.2	97.8	-2.0	-5.6	اطارات
PLYWOOD	89.5	91.5	96.3	-2.2	-7.1	منتجات اخشاب
WINDOWS AND DOOR	97.3	98.9	100.3	-1.6	-3.1	خشب أبلكاش
PAPER PRODUCTS	93.8	93.7	95.0	0.1	-1.3	اطارات للأبواب و الشبابيك
PRINTING PAPER	91.7	93.1	100.6	-1.5	-8.8	منتجات ورقية
OTHER PAPER PRODUCTS	96.6	96.6	94.3	0.0	2.4	ورق طباعة - (ورق تصوير)
BOXES AND CARTONS	123.6	121.4	118.8	1.8	4.1	صحف حائط
NOTEBOOKS, ACCOUNT	75.0	76.0	77.2	-1.4	-2.9	علب من ورق مقوى (كراتين)
TOILET PAPER	100.0	100.7	103.9	-0.8	-3.8	سجلات ودفاتر
PAPER TRAYS AND DISHES	56.2	58.0	59.5	-3.2	-5.6	ورق صحى
SANITARY TOWELS	70.9	69.9	72.1	1.4	-1.6	اطباق وصحون واقداح من الورق
WALL PAPER	90.5	92.1	88.3	-1.7	2.5	حفاظ اطفال
TEXTILE FABRICS AND YARN	98.1	100.7	105.8	-2.6	-7.3	ورق جدران
SYNTHETIC FABRICS,	90.9	96.6	96.8	-5.9	-6.1	منسوجات
FABRICS OF SEVERAL	113.5	114.9	116.2	-1.2	-2.3	نسيج بوليستر
WOOLEN FABRICS	112.0	112.0	109.3	0.0	2.5	نسيج مركب من عدة مواد
EMBROIDERY	152.3	151.0	148.3	0.9	2.7	نسيج صوف
BONDED - FIBER FABRICS	93.1	93.8	95.1	-0.7	-2.1	مطرزات - او شرائط (دانتيلا)
SACKS AND BAGS	71.0	71.3	72.8	-0.4	-2.4	اسلاك خياطة
TARPAULINS AND SAILS	106.3	107.5	108.1	-1.1	-1.6	اكياس تعبئة وتغليف وخياش
TRAVELLING RUGS	97.6	98.0	100.2	-0.4	-2.6	اغشية بضائع وخيام
BED AND TABLE LINENS.	91.0	91.0	91.9	0.0	-1.0	احرمة وبطانيات -
						مفارش اسرة

Table 3 :

(By Section and Division and Item)

(حسب الأقسام و الفصول و البنود)

1988 = 100

سنة الأساس 1988 = 100

Description	2001	2001	2000	نسبة التغير في الربع الثاني 2001 مقارنة بـ : Percent change in 2nd Qtr 2001 to :		البيان
	الربع الثاني 2001 2nd Qt	الربع الأول 2001 1st Qtr	الربع الثاني 2000 2nd Qtr	الربع الأول 2001 1st Qtr 2001	الربع الثاني 2000 2nd Qtr 2000	
WOOL CARPETS AND RUGS	69.3	69.3	79.7	0.0	-13.0	سجاد وبسط (زل)
CARPETS AND CARPETING	104.6	104.6	127.4	0.0	-17.9	سجاد بالمتري (موكيت)
NON-METALLIC MINERALS	123.2	120.3	118.3	2.4	4.1	منتجات معدنية لافلزنية
PORTLAND CEMENT	130.7	126.6	126.6	3.2	3.2	اسمنت عادي - بورتلاندى
ROAD AND PAVING	121.6	118.1	112.2	3.0	8.3	احجار تبليط ورصف طرق
BUILDING STONE	87.3	87.3	86.1	0.0	1.4	احجار نصب وبناء مشغولة
BRICKS AND BLOCKS	73.4	73.7	75.9	-0.4	-3.3	بلاط عادي
NON-REFRACTORY	118.4	118.4	118.6	0.0	-0.1	انابيب اسمنتية
BUILDING BRICKS	128.4	125.8	125.8	2.1	2.1	بلوك احمر
GLAZED CERAMIC SETTS	76.6	76.0	75.1	0.9	2.1	بلاط قيشاني (خزف)
CONCRETE BUILDING	134.7	130.4	126.5	3.3	6.5	بلوك بناء خرساني
FABRICATED ASBESTOS	96.0	96.2	97.7	-0.2	-1.8	الواح اسبست
GLASS FIBERS	86.2	90.3	92.6	-4.5	-6.9	الياف من الزجاج (فيبر جلاس)
CARBOYS AND BOTTLES	89.1	89.1	90.4	0.0	-1.5	الواح زجاج وبرطمانات
TABLE AND KITCHEN	118.8	118.1	122.3	0.6	-2.8	كاسات شاي (بيالات)
IRON AND STEEL	95.3	95.9	97.7	-0.7	-2.5	حديد وصلب
NON HIGH-CARBON WIRE	98.1	97.6	98.3	0.4	-0.2	قضبان تسليح
IRON RACKS, SHELVES,	103.2	101.8	103.3	1.4	-0.1	ارفعة حديد وقوائمها
ROLLED SHEETS AND	70.4	71.1	72.0	-1.0	-2.2	الواح حديد
NON HIGH-CARBON WIRE	96.7	98.0	102.9	-1.4	-6.0	اسلاك (التي تستخدم لربط الحديد)
CAST IRON TUBES AND	142.2	144.4	145.9	-1.6	-2.6	مواسير وانابيب من حديد
IRON TUBES AND PIPES	92.9	95.6	95.4	-2.9	-2.6	مواسير وانابيب من نوع اخر
TUBE AND PIPE FITTINGS	100.3	100.3	100.7	0.0	-0.4	وصلات - مفاصل ساكواع
NON-FERROUS METALS	114.1	115.5	114.6	-1.2	-0.4	الواح وصفائح معدنية
ALUMINUM PLATES AND	114.1	115.5	114.6	-1.2	-0.4	صفائح - الواح - من الالومنيوم
METAL	91.4	91.4	94.7	0.1	-3.4	منتجات معدنية اخرى
METAL STRUCTURES	81.3	80.9	85.5	0.5	-4.8	منشآت واجزائها من الحديد
ALUMINUM STRUCTURES	94.7	98.5	98.9	-3.9	-4.3	منشآت واجزائها من الالمنيوم
ALUMINUM CASKS AND	91.3	91.3	92.2	0.0	-1.0	براميل - صفائح للنقل والتعبئة
BARBED WIRE	82.9	83.2	82.5	-0.4	0.4	اسلاك شانكة من الحديد او صلب
BOLTS AND NUTS	79.2	79.0	85.1	0.2	-7.0	مسامير - براعى - صواميل
SAWS AND BLADES	135.3	135.5	139.4	-0.1	-3.0	مناشير

Table 3 :

الجدول 3 :

(By Section and Division and Item)

(حسب الأقسام و الفصول و البنود)

1988 = 100

سنة الأساس 1988 = 100

Description	2001	2001	2000	نسبة التغير في الربع الثاني 2001 مقارنة بـ : Percent change in 2nd Qtr 2001 to :		البيان
	الربع الثاني	الربع الأول	الربع الثاني	الربع الأول 2001	الربع الثاني 2000	
	2001	2001	2000	2001	2000	
	2nd Qt	1st Qtr	2nd Qtr	1st Qtr 2001	2nd Qtr 2000	
SPOONS AND FORKS	113.1	110.5	113.5	2.3	-0.3	ملاعق وشوك وسكاكين
COOKING APPARATUS	105.2	106.7	110.5	-1.4	-4.8	مواقد أفران (غاز)
STEEL WOOL	119.8	116.9	120.4	2.5	-0.5	مكاس وجلايات
COFFEE MILLS AND	101.6	100.6	103.1	1.0	-1.4	طواحين ومفارم وعصارات
LOCKS	86.6	87.2	89.8	-0.7	-3.5	اقفال ومزاليج ومفاتيح
CAST IRON METAL	120.0	120.6	121.7	-0.5	-1.4	منتجات حديد زهر
MACHINERY AND	108.6	108.2	106.4	0.4	2.0	الآلات و معدات النقل
GENERATORS	92.7	92.2	92.3	0.5	0.4	الات ومعدات توليد الطاقة
INTERNAL COMBUSTION	105.9	106.1	106.8	-0.2	-0.9	محركات ضخ الماء (ماتو)
ROTATING ELECTRIC	80.2	79.2	79.1	1.1	1.4	مولدات كهربائية
SPECIALIZED MACHINERY	101.9	102.1	101.3	-0.1	0.7	الات خاصة
TAPS	101.9	102.1	101.3	-0.1	0.7	حنفيات (صنابير)
INDUSTRIAL MACHINES	102.4	101.8	101.2	0.6	1.2	الات ومعدات صناعية
AIR CONDITIONERS	102.0	102.1	104.5	-0.1	-2.4	وحدات تكييف هواء (مكيفات)
PLANT AND LAB	119.4	121.2	121.2	-1.5	-1.5	سخانات مياه
GASOLINE PUMPS	117.7	112.7	110.0	4.4	7.0	مضخة بنزين
AIR PUMPS	119.3	114.0	108.4	4.6	10.0	مضخات هواء (لتعبئة الاطارات)
BUILDING CRANES	103.1	104.9	102.6	-1.7	0.6	الات واجهزة رفع وتحصيل وتفريغ
TAPS AND VALVES	86.5	86.5	87.9	0.0	-1.6	محولات غاز (صمام)
MACHINERY PARTS	93.5	93.7	92.3	-0.2	1.3	مسدس بنزين
OFFICE MACHINES	51.4	50.8	53.0	1.2	-3.1	ادوات مكتبية
PHOTOCOPIERS	75.2	75.4	77.2	-0.3	-2.5	الات تصوير ورق
COMPUTERS AND ADP	51.2	50.6	52.9	1.2	-3.1	حاسبات الية (كمبيوتر)
TELECOMMUNICATIONS	75.0	75.2	76.2	-0.2	-1.6	معدات واجهزة لاسلكية مرئية وسمعية
TELEVISIONS	76.3	76.8	80.0	-0.8	-4.6	تلفزيونات
RADIOS	83.8	83.7	82.4	0.2	1.7	راديو
TELEPHONES	60.7	60.8	62.2	-0.1	-2.3	اجهزة هاتف
ELECTRICAL MACHINERY	102.7	103.2	101.6	-0.4	1.1	اجزاء وادوات الات كهربائية
TRANSFORMERS	107.7	107.3	114.4	0.3	-5.9	محولات كهربائية
CIRCUIT BREAKERS	115.2	115.1	114.9	0.1	0.3	قاطع كهربائي
INSULATED ELECTRIC WIRE	92.1	92.9	86.6	-0.9	6.4	اسلاك - سغائر معزولة (كابل)
CLOTHES WASHING	93.1	92.9	92.7	0.1	0.4	غسالات ملابس

Table 3 :

الجدول 3 :

(By Section and Division and Item)

(حسب الأقسام و الفصول و البنود)

1988 = 100

سنة الأساس 1988 = 100

Description	2001	2001	2000	نسبة التغير في الربع الثاني 2001 مقارنة بـ : Percent change in 2nd Qtr 2001 to :		البيان
	الربع الثاني 2001 2nd Qt	الربع الأول 2001 1st Qtr	الربع الثاني 2000 2nd Qtr	الربع الأول 2001 1st Qtr 2001	الربع الثاني 2000 2nd Qtr 2000	
REFRIGERATORS AND	102.8	104.4	105.6	-1.6	-2.6	ثلاجات وفريزرات
ROAD VEHICLES	129.3	128.5	124.5	0.6	3.9	سيارات وقطع غيارها
PASSENGER CARS	142.3	144.9	141.8	-1.8	0.3	سيارات ركوب
TRUCKS AND OTHER	145.6	142.4	134.5	2.2	8.2	سيارات لنقل المواد (مثل الشاحنات)
OTHER PARTS AND	97.7	93.8	91.4	4.1	6.9	قطع غيار السيارات
MISC. MANUFACTURED	91.4	90.5	91.2	1.0	0.2	اصناف مصنفة متنوعة
SANITARY PLUMBING AND	104.2	102.2	103.4	1.9	0.8	احواض ومصابيح انارة
SINKS AND WASH BASINS	112.8	110.7	110.7	1.9	1.9	احواض ومغاسل ومراحيض
LAMPS AND LIGHTING	96.7	94.8	97.1	1.9	-0.4	مصابيح وتجهيزات انارة
FURNITURE	75.8	75.3	78.6	0.7	-3.5	اثاث
WOODEN BEDROOM	75.8	75.3	78.6	0.7	-3.5	غرف نوم
APPAREL	101.8	101.7	101.4	0.1	0.5	ملبوسات ومستلزماتها
MEN'S /BOYS' OUTER	117.7	117.7	115.3	0.0	2.2	ملابس رجالية وولادى
WOMEN'S AND GIRLS'	87.2	87.1	88.6	0.2	-1.5	ملابس نسائية وبناتى
FOOTWEAR	93.4	95.1	98.9	-1.9	-5.7	احذية
RUBBER FOOTWEAR	93.4	95.1	98.9	-1.9	-5.7	احذية بجميع انواعها
SCIENTIFIC INSTRUMENTS	117.1	117.1	117.2	0.0	0.0	اجهزة طبية
MEDICAL/ SURGICAL	117.1	117.1	117.2	0.0	0.0	ادوات واجهزة للطب والجراحة
PHOTOGRAPHIC	98.4	90.7	90.7	8.4	8.5	ساعات واجهزة تصوير
CAMARAS	100.1	100.2	101.9	-0.1	-1.8	اجهزة تصوير فوتغرافى (كمرات)
POCKET/ WRIST WATCHES	98.3	88.6	88.1	10.9	11.5	ساعات يد
MISC. MANUFACTURED	81.3	81.3	81.2	0.0	0.1	سلع مصنعة اخرى
CAMARA FILM PACK	84.7	85.2	88.2	-0.7	-4.0	افلام كمرات تصوير
JEWELRY	79.9	79.5	77.1	0.5	3.6	حلى ومجوهرات واجزاءهما
OTHER COMMODITIES	67.2	66.6	71.3	0.8	-5.8	سلع اخرى
ZOO ANIMALS	100.0	100.0	106.1	0.0	-5.8	حيوانات حية
ZOO ANIMALS	100.0	100.0	106.1	0.0	-5.8	حيوانات حية غير مذكورة فى مكان اخرى
GOLD, BULK	66.4	65.9	70.5	0.9	-5.8	ذهب بشكل كتل
GOLD, BULK	66.4	65.9	70.5	0.9	-5.8	ذهب صافى (9999)

Table 4:

الجدول 4

1988 = 100

سنة الأساس 1988 = 100

Description	2000	1999	1998	البيان
	2000	1999	1998	
GENERAL INDEX	116.3	115.9		الرقم القياسي العام
FOOD AND LIVE ANIMALS	121	123.4		المواد الغذائية والحيوانات الحية
BEVERAGES AND TOBACCO	127.1	127.5		المشروبات والدخان
CRUDE MATERIALS (INEDIBLE)	154.2	151.7		المواد الاولية عدا المحروقات
MINERALS AND FUELS	212.7	208.1		المحروقات المعدنية والمواد ذات الصلة
OILS AND FATS	110.6	117.1		الزيوت والدهون الحيوانية والنباتية
CHEMICALS	110.5	100.4		المواد الكيماوية والمواد المتصلة بها
MANUFACTURED GOODS	107.7	108.5		السلع المصنفة حسب المادة
MACHINERY AND TRANSPORT	107	106.5		الآلات و معدات النقل
MISC. MANUFACTURED ARTICLES	91	91.9		اصناف مصنفة متنوعة
OTHER COMMODITIES	70.3	70.9		سلع اخرى

Table 5:
Relative Importances For Wholesale Price Index

الجدول 5 :
الأهميات النسبية للرقم القياسي لأسعار الجملة

Section, Divison and Item	Relative Importances	الأقسام الفصول البنود
GENERAL INDEX	100.000	الرقم القياسي العام
FOOD AND LIVE ANIMALS	31.919	المواد الغذائية والحيوانات الحية
LIVE ANIMALS	6.113	حيوانات حية
BOVINE ANIMALS	2.355	بقر حية
LIVE SHEEP	2.157	ضأن حى
LIVE GOATS	0.587	ماعز حى
LIVE POULTRY	1.014	دواجن حية
MEAT AND MEAT PREPAR	3.668	لحوم ومحضرات لحوم
FRSH/FROZ BOVINE MEAT	1.250	لحوم البقر
FRSH/FROZ SHEEP MEAT	0.796	لحم غنم
FRESH POULTRY	1.622	لحوم الدواجن
DAIRY PRODUCTS AND EGGS	2.639	منتجات البان
FRESH MILK	0.705	لبن طازج
POWDER MILK	0.365	حليب بودرة
CONCENTRATED MILK AND CRM	0.269	لبن او حليب محضر من الحليب المسحوق
BUTTER	0.167	زبد
CHEESE AND CURD	0.555	الاجبان وانواعها ولبن الزبادى
EGGS	0.578	بيض
FISH AND CRUSTACEANS	0.894	اسماك وقشريات
FRESH FISH	0.541	أسماك طازجة
SHRIMP	0.353	روبيان
CEREALS AND CEREAL PREP.	6.835	حبوب ومحضرات الحبوب
WHEAT	3.915	قمح
RICE	0.498	ارز
BARLEY	1.011	شعير
FLOUR	1.174	دقيق
PASTRY AND BISCUITS	0.237	فطائر وبسكويت
VEGETABLES AND FRUITS	9.048	الخضروات والفواكة
POTATOES	0.115	بطاطس
Tomato	1.035	طماطم مستورد
OTHER VEGETABLES	0.328	باميا
ONIONS	0.079	بصل
CUCUMBERS	0.261	خيار
ORANGES	0.113	برتقال
APPLES	0.080	تفاح
GRAPES	0.667	عنب
DATES	3.685	تمر طازج او جاف
MELON	2.339	بطيخ

Table 5:
Relative Importances For Wholesale Price Index

الجدول 5 :
الأهميات النسبية للرقم القياسي لأسعار الجملة

Section, Divison and Item	Relative Importances	الأقسام الفصول البنود
ORANGE JUICE	0.134	عصير برتقال
OTHER FRUIT JUICE	0.212	عصير مشكل
SUGAR AND SUGAR PREPARATIONS	0.128	سكر ومحضرات سكرية
SUGAR	0.128	سكر
COFFEE AND TEA	0.292	قهوة وشاي
COFFEE BEANS	0.116	بن
TEA	0.176	شاي
ANIMAL FEED	2.042	اعلاف وجريش
FODDER	0.820	اعلاف
BRAN	1.222	جريش
FOOD PREPARATIONS	0.260	محضرات غذائية
MINCED MEAT	0.260	لحم مفروم
BEVERAGES AND TOBACCO	1.215	المشروبات والدخان
BEVERAGES	0.636	مشروبات
CARBONATED DRINKS	0.636	مياة غازية
TOBACCO	0.579	تبغ
CIGARETTES	0.579	سجاير
CRUDE MATERIALS (INEDIBLE)	0.287	المواد الاولية عدا المحروقات
WOOD	0.287	أخشاب
WOOD PLANKS, PINEAL SPECIES	0.025	الواح خشب من فصيلة الصنوبرات
WOOD , SAWN (HARDWOOD)	0.262	خشب منشور صلد قاسى
MINERALS AND FUELS	10.126	المحروقات المعدنية والمواد ذات الصلة
PETROLEUM	5.991	المنتجات البترولية والمواد ذات الصلة
CRUDE PETROLEUM	0.527	بتروول خام
BENZENE	2.673	بنزين
GASOLINE	0.907	ديزل
KEROSENE	0.023	كيروسين - زيت الكاز
DIESEL FUEL	0.241	وقود طائرات
GAS, OILS	0.118	زيوت الغاز - سولار
FUEL OILS	1.295	زيوت وقود
BITUMINOUS MIXTURES	0.207	مخاليط قارية اساسها الاسفلت
NATURAL GAS	1.066	غاز طبيعى
NATURAL GAS	1.066	غاز طبيعى
ELECTRIC CURRENT	3.069	الكهرباء
ELECTRIC CURRENT	3.069	تيار كهربائى
OILS AND FATS	0.365	الزيوت والدهون الحيوانية والنباتية
VEGETABLE OILS AND FATS	0.365	زيوت ودهون نباتية
SOYBEAN, COTTONSEED OIL	0.088	زيت تمر النخيل

Table 5:
Relative Importances For Wholesale Price Index

الجدول 5 :
الأهميات النسبية للرقم القياسي لأسعار الجملة

Section, Divison and Item	Relative Importances	الأقسام الفصول البنود
SOYBEAN, COTTONSEED OIL	0.088	زيت تمر النخيل
CORN OILS	0.277	زيوت نباتية - زيت ذرة
CHEMICALS	9.757	المواد الكيماوية والمواد المتصلة بها
ORGANIC CHEMICALS	2.441	مواد كيماوية
ETHYLENE	1.305	اثيلين
METHANOL	0.516	كحول الميثيل - الميثانول
ETHANEDIOL	0.620	ايثيلين دايكولورايد
INORGANIC CHEMICALS	2.630	غازات صناعية
OXYGEN, NITROGEN	1.884	اكسجين - نتروجين - هيدروجين
NITRITES	0.746	نشادر (امونيا هيدروجية)
DYEING, TANNING MATERIALS	0.603	طلاء منازل
OTHER PAINTS AND ENAMELS	0.211	دهانات
PIGMENTS (FOR CEREMICS)	0.392	معجون لطلاء المنازل
PHARMACEUTICAL PRODUCTS	1.061	ادوية
MEDICAMENTS	1.061	ادوية للطب البشرى
PERFUME AND SOAP	1.021	عطور وصابون
PERFUME	0.653	عطور
SOAP	0.368	صابون
FERTILIZERS	0.058	اسمدة
CHEMICAL FERTILIZERS	0.058	اسمدة كيماوية
POLYETHYLENE	1.359	بولين اثيلين وكلوركس
POLYETHYLENE	1.022	بولين اثيلين
OTHER POLYMERS (ETHYLENE)	0.337	كلوركس للغسيل
PLASTIC CONTAINERS	0.334	أوعية بلاستيكية
MONOMFILAMENT	0.334	اكياس بلاستيك للقمامة وغيرها
CHEMICAL MATERIALS	0.250	مبيدات حشرية
INSECTICIDES	0.250	مبيدات حشرية
MANUFACTURED GOODS	26.168	السلع المصنفة حسب المادة
RUBBER MATERIALS	0.919	منتجات مطاطية
RUBBER PIPING AND TUBING	0.036	انابيب مطاطية
TIRES	0.883	اطارات
WOOD PRODUCTS	0.304	منتجات اخشاب
PLYWOOD	0.195	خشب أبلاكاش
WINDOWS AND DOOR FRAMES	0.109	اطارات للأبواب و الشبابيك
PAPER PRODUCTS	1.322	منتجات ورقية
PRINTING PAPER	0.305	ورق طباعة - (ورق تصوير)
OTHER PAPER PRODUCTS	0.114	صحف حائط
BOXES AND CARTONS	0.325	علب من ورق مقوى (كراتين)

Table 5:
Relative Importances For Wholesale Price Index

الجدول 5 :
الأهميات النسبية للرقم القياسي لأسعار الجملة

Section, Divison and Item	Relative Importances	الأقسام الفصول البنود
NOTEBOOKS, ACCOUNT BOOKS	0.014	سجلات ودفاتر
TOILET PAPER	0.076	ورق صحي
PAPER TRAYS AND DISHES	0.005	اطباق وصحون واقداح من الورق
SANITARY TOWELS	0.319	حفاظ اطفال
WALL PAPER	0.164	ورق جدران
TEXTILE FABRICS AND YARN	2.952	منسوجات
SYNTHETIC FABRICS, WOVEN	1.184	نسيج بوليستر
FABRICS OF SEVERAL MATERIALS	0.187	نسيج مركب من عدة مواد
WOOLEN FABRICS	0.161	نسيج صوف
EMBROIDERY	0.106	مطرزات - او شرانط (دانتيلا)
BONDED - FIBER FABRICS	0.053	اسلاك خياطة
SACKS AND BAGS	0.141	اكياس تعبينة وتغليف وخياش
TARPAULINS AND SAILS	0.050	اغطية بضائع وخيام
TRAVELLING RUGS	0.126	احرمة وبطانيات -
BED AND TABLE LINENS.	0.208	مفارش اسرة
WOOL CARPETS AND RUGS	0.027	سجاد وبسط (زل)
CARPETS AND CARPETING	0.709	سجاد بالمتر (موكيت)
NON-METALLIC MINERALS	12.115	منتجات معدنية لافلزية
PORTLAND CEMENT	1.291	اسمنت عادي - بورتلاندى
ROAD AND PAVING MATERIALS	0.227	احجار تبليط ورصف طرق
BUILDING STONE	0.967	احجار نصب وبناء مشغولة
BRICKS AND BLOCKS	0.008	بلاط عادي
NON-REFRACTORY CERAMIC BRICKS	0.013	انابيب اسمنتية
BUILDING BRICKS	1.361	بلك احمر
GLAZED CERAMIC SETTS	0.136	بلاط قيشاني (خزف)
CONCRETE BUILDING BLOCKS SIZE 8	6.314	بلك مقاس 8 أنش
CONCRETE BUILDING BLOCKS	6.314	بلك بناء خرساني
FABRICATED ASBESTOS	1.253	الواح اسبست
GLASS FIBERS	0.316	الياف من الزجاج (فيبر جلاس)
CARBOYS AND BOTTLES	0.114	الواح زجاج وبرطمانات
TABLE AND KITCHEN GLASSWARE	0.115	كاسات شاي (بيالات)
IRON AND STEEL	4.402	حديد وصلب
NON HIGH-CARBON WIRE RODS	1.689	قضبان تسليح
IRON RACKS, SHELVES, NRACKETS	0.151	ارفقة حديد وقوائمها
ROLLED SHEETS AND PLATES	0.501	الواح حديد
NON HIGH-CARBON WIRE	1.214	اسلاك (التي تستخدم لربط الحديد)
CAST IRON TUBES AND PIPES	0.096	مواسير وانابيب من حديد
IRON TUBES AND PIPES	0.591	مواسير وانابيب من نوع اخر

Table 5:
Relative Importances For Wholesale Price Index

الجدول 5 :
الأهميات النسبية للرقم القياسي لأسعار الجملة

Section, Divison and Item	Relative Importances	الأقسام الفصول البنود
TUBE AND PIPE FITTINGS	0.160	وصلات - مفاصل - اكواع
NON-FERROUS METALS	0.258	الواح وصفائح معدنية
ALUMINUM PLATES AND SHEETS	0.258	صفائح - الواح - من الالومنيوم
METAL	3.896	منتجات معدنية اخرى
METAL STRUCTURES	1.913	منشآت واجزائها من الحديد
ALUMINUM STRUCTURES	0.323	منشآت واجزائها من الالمنيوم
ALUMINUM CASKS AND CANS	0.452	براميل - صفائح للنقل والتعبئة
BARBED WIRE	0.177	اسلاك شائكة من الحديد او صلب
BOLTS AND NUTS	0.104	مسامير - براعى - صواميل
SAWS AND BLADES	0.138	مناشير
SPOONS AND FORKS	0.033	ملاعق وشوك وسكاكين
COOKING APPARATUS (STOVES)	0.144	مواقد افران (غاز)
STEEL WOOL	0.299	مكاسات وجلايات
COFFEE MILLS AND JUICERS	0.004	طواحين ومفارم وعصارات
LOCKS	0.077	اقفال ومزاليج ومفاتيح
CAST IRON METAL PRODUCTS	0.232	منتجات حديد زهر
MACHINERY AND TRANSPORT	13.430	الالات و معدات النقل
GENERATORS	0.609	الات و معدات توليد الطاقة
INTERNAL COMBUSTION ENGINES	0.273	محركات ضخ الماء (ماطو)
ROTATING ELECTRIC PLANT	0.336	مولدات كهربائية
SPECIALIZED MACHINERY	0.672	الات خاصة
TAPS	0.672	حنفيات (صنابير)
INDUSTRIAL MACHINES	3.516	الات و معدات صناعية
AIR CONDITIONERS	0.809	وحدات تكييف هواء (مكيفات)
PLANT AND LAB EQUIPMENT	0.316	سخانات مياة
GASOLINE PUMPS	0.444	مضخة بنزين
AIR PUMPS	0.168	مضخات هواء (لتعبئة الاطارات)
BUILDING CRANES	0.208	الات واجهزة رفع وتحصيل وتفريغ
TAPS AND VALVES	0.290	محولات غاز (صمام)
MACHINERY PARTS	1.281	مسدس بنزين
OFFICE MACHINES	0.314	ادوات مكتبية
PHOTOCOPIERS	0.002	الات تصوير ورق
COMPUTERS AND ADP EQUIPMENT	0.312	حاسبات الية (كمبيوتر)
TELECOMMUNICATIONS EQUIPMENT	0.877	معدات واجهزة لاسلكية مرنية وسمعية
TELEVISIONS	0.354	تلفزيونات
RADIOS	0.296	راديو
TELEPHONES	0.227	اجهزة هاتف
ELECTRICAL MACHINERY	2.530	اجزاء وادوات الات كهربائية

Table 5:
Relative Importances For Wholesale Price Index

الجدول 5 :
الأهميات النسبية للرقم القياسي لأسعار الجملة

Section, Divison and Item	Relative Importances	الأقسام الفصول البنود
TRANSFORMERS	0.269	محولات كهربائية
CIRCUIT BREAKERS	0.841	قاطع كهربائي
INSULATED ELECTRIC WIRE	0.982	اسلاك - ضغائر معزولة (كيبيل)
CLOTHES WASHING MACHINES	0.129	غسالات ملابس
REFRIGERATORS AND FREEZERS	0.309	ثلاجات وفريزرات
ROAD VEHICLES	4.912	سيارات وقطع غيارها
PASSENGER CARS	2.361	سيارات ركوب
TRUCKS AND OTHER VEHICLES	1.097	سيارات لنقل المواد (مثل الشاحنات)
OTHER PARTS AND ACCESSORIES	1.454	قطع غيار السيارات
MISC. MANUFACTURED ARTICLES	6.438	اصناف مصنفة متنوعة
SANITARY PLUMBING AND LIGHT	0.413	احواض ومصابيح انارة
SINKS AND WASH BASINS	0.181	احواض ومغاسل ومراحيض
LAMPS AND LIGHTING FITTINGS	0.232	مصابيح وتجهيزات انارة
FURNITURE	1.025	اثاث
WOODEN BEDROOM FURNITURE	1.025	غرف نوم
APPAREL	1.803	ملبوسات ومستلزماتها
MEN'S /BOYS' OUTER GARMENTS	0.858	ملابس رجالية وولادي
WOMEN'S AND GIRLS' OUTER GAR	0.945	ملابس نسائية وبناتي
FOOTWEAR	0.452	احذية
RUBBER FOOTWEAR	0.452	احذية بجميع انواعها
SCIENTIFIC INSTRUMENTS	0.202	اجهزة طبية
MEDICAL/ SURGICAL INSTRUMENTS	0.202	ادوات واجهزة للطب والجراحة
PHOTOGRAPHIC APPARATUS	0.638	ساعات واجهزة تصوير
CAMARAS	0.136	اجهزة تصوير فوتغرافي (كمرات)
POCKET/ WRIST WATCHES	0.502	ساعات يد
MISC. MANUFACTURED ARTICLES	1.905	سلع مصنعة اخرى
CAMARA FILM PACK	0.744	افلام كمرات تصوير
JEWELRY	1.161	حلي ومجوهرات واجزاءهما
OTHER COMMODITIES	0.295	سلع اخرى
ZOO ANIMALS	0.007	حيوانات حية
ZOO ANIMALS	0.007	حيوانات حية غير مذكورة في مكان اخرى
GOLD, BULK	0.288	ذهب بشكل كتل
GOLD, BULK	0.288	ذهب صافي (9999)

نسبة التغير الى الربع الثاني 2001
%Change To 2nd Qtr 2001

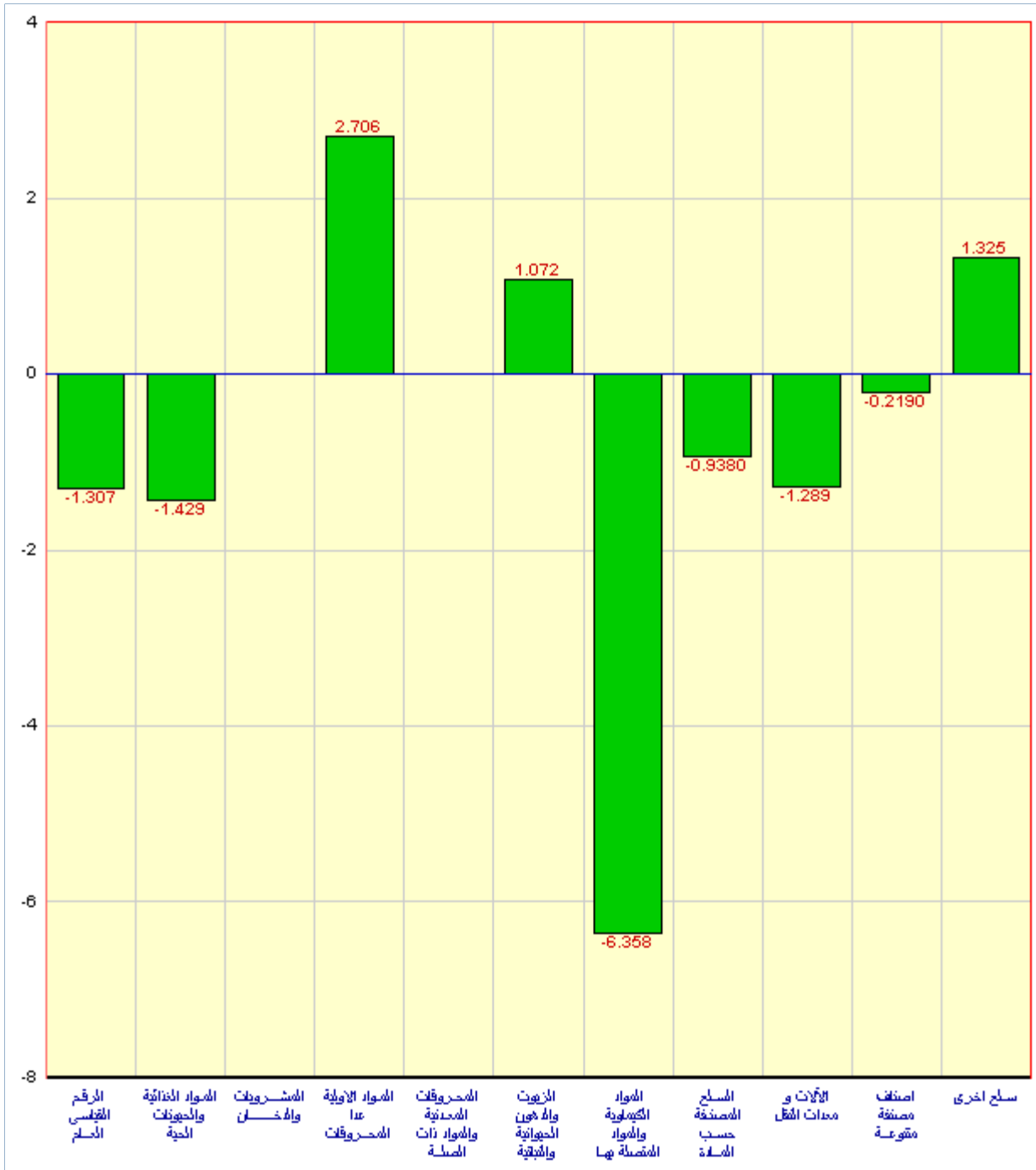


Table 1 :

(By Section)

1988 = 100

(حسب الأقسام)

سنة الأساس 1988 = 100

Description	2001	2001	2000	نسبة التغير في الربع الثالث 2001 مقارنة بـ : Percent change in 3th Qtr 2001 to :		البيان
	الربع الثالث	الربع الثاني	الربع الثالث	الربع الثاني 2001	الربع الثالث 2000	
	2001	2001	2000	الربع الثاني 2001	الربع الثالث 2000	
	3th Qtr	2nd Qtr	3th Qtr	2nd Qtr 2001	3th Qtr 2000	
GENERAL INDEX	115.5	117.0	116.2	-1.3	-0.6	الرقم القياسي العام
FOOD AND LIVE ANIMALS	122.1	123.9	120.8	-1.4	1.1	المواد الغذائية والحيوانات الحية
BEVERAGES AND TOBACCO	127.3	127.3	127.6	0.0	-0.2	المشروبات والدخان
CRUDE MATERIALS	167.4	163.0	150.9	2.7	10.9	المواد الأولية عدا المحروقات
MINERALS AND FUELS	212.7	212.7	212.7	0.0	0.0	المحروقات المعدنية والمواد ذات الصلة
OILS AND FATS	107.5	106.4	107.7	1.1	-0.1	الزيوت والدهون الحيوانية والنباتية
CHEMICALS	96.9	103.5	110.4	-6.4	-12.2	المواد الكيماوية والمواد المتصلة بها
MANUFACTURED GOODS	107.7	108.7	107.8	-0.9	-0.1	السلع المصنفة حسب المادة
MACHINERY AND	107.2	108.6	107.0	-1.3	0.2	الآلات و معدات النقل
MISC. MANUFACTURED	91.2	91.4	90.6	-0.2	0.7	اصناف مصنفة متنوعة
OTHER COMMODITIES	68.1	67.2	69.3	1.3	-1.8	سلع اخرى

Table 2 :

(بحسب الأقسام و الفصول)

(بحسب الأقسام و الفصول)

1988 = 100

سنة الأساس 1988 = 100

Description	2001	2001	2000	نسبة التغير في الربع الثالث 2001 مقارنة بـ : Percent change in 3th Qtr 2001 to :		البيان
	الربع الثالث	الربع الثاني	الربع الثالث	الربع الثاني 2001	الربع الثالث 2000	
	3th Qtr	2nd Qtr	3th Qtr	2nd Qtr 2001	3th Qtr 2000	
GENERAL INDEX	115.5	117.0	116.2	-1.3	-0.6	الرقم القياسي العام
FOOD AND LIVE ANIMALS	122.1	123.9	120.8	-1.4	1.1	المواد الغذائية والحيوانات الحية
LIVE ANIMALS	135.0	136.3	130.6	-1.0	3.3	حيوانات حية
MEAT AND MEAT PREPAR	114.6	114.6	114.5	0.0	0.1	لحوم ومحضرات لحوم
DAIRY PRODUCTS AND	104.0	110.8	111.1	-6.1	-6.4	منتجات البان
FISH AND CRUSTACEANS	113.9	111.4	115.5	2.2	-1.4	اسماك وقشريات
CEREALS AND CEREAL	93.1	93.0	93.3	0.1	-0.2	حبوب ومحضرات الحبوب
VEGETABLES AND FRUITS	143.4	147.6	137.6	-2.9	4.2	الخضروات والفواكة
SUGAR AND SUGAR	107.4	106.4	109.9	0.9	-2.3	سكر ومحضرات سكرية
COFFEE AND TEA	108.3	108.4	111.0	-0.1	-2.5	قهوة وشاي
ANIMAL FEED	104.3	104.4	104.2	-0.1	0.1	اعلاف وجريش
FOOD PREPARATIONS	101.2	100.1	100.8	1.1	0.4	محضرات غذائية
BEVERAGES AND TOBACCO	127.3	127.3	127.6	0.0	-0.2	المشروبات والدخان
BEVERAGES	105.9	105.9	106.4	0.0	-0.5	مشروبات
TOBACCO	153.7	153.7	153.7	0.0	0.0	تبغ
CRUDE MATERIALS	167.4	163.0	150.9	2.7	10.9	المواد الاولية عدا المحروقات
WOOD	167.4	163.0	150.9	2.7	10.9	أخشاب
MINERALS AND FUELS	212.7	212.7	212.7	0.0	0.0	المحروقات المعدنية والمواد ذات الصلة
PETROLEUM	245.0	245.0	245.0	0.0	0.0	المنتجات البترولية والمواد ذات الصلة
NATURAL GAS	99.8	99.8	99.8	0.0	0.0	غاز طبيعي
ELECTRIC CURRENT	200.0	200.0	200.0	0.0	0.0	الكهرباء
OILS AND FATS	107.5	106.4	107.7	1.1	-0.1	الزيوت والدهون الحيوانية والنباتية
VEGETABLE OILS AND FATS	107.5	106.4	107.7	1.1	-0.1	زيوت ودهون نباتية
CHEMICALS	96.9	103.5	110.4	-6.4	-12.2	المواد الكيماوية والمواد المتصلة بها
ORGANIC CHEMICALS	52.8	68.2	80.9	-22.6	-34.8	مواد كيماوية
INORGANIC CHEMICALS	92.5	103.2	103.6	-10.4	-10.7	غازات صناعية
DYEING, TANNING	104.2	104.6	101.8	-0.3	2.4	طلاء منازل
PHARMACEUTICAL	112.6	112.4	113.1	0.1	-0.5	ادوية
PERFUME AND SOAP	107.0	107.3	109.0	-0.2	-1.8	عطور وصابون
FERTILIZERS	81.7	84.9	91.7	-3.7	-10.9	اسمدة
POLYETHYLENE	73.7	65.2	82.6	13.0	-10.8	بولين اثيلين وكلوركس

Table 2 :

(بحسب الأقسام و الفصول)

(بحسب الأقسام و الفصول)

1988 = 100

سنة الأساس 100 = 1988

Description	2001	2001	2000	نسبة التغير في الربع الثالث 2001 مقارنة بـ : Percent change in 3th Qtr 2001 to :		البيان
	الربع الثالث	الربع الثاني	الربع الثالث	الربع الثاني 2001	الربع الثالث 2000	
	3th Qtr	2nd Qtr	3th Qtr	2nd Qtr 2001	3th Qtr 2000	
PLASTIC CONTAINERS	82.2	82.2	83.2	-0.1	-1.2	أوعية بلاستيكية
CHEMICAL MATERIALS	105.5	104.4	105.0	1.1	0.4	مبيدات حشرية
MANUFACTURED GOODS	107.7	108.7	107.8	-0.9	-0.1	السلع المصنفة حسب المادة
RUBBER MATERIALS	89.6	88.9	91.0	0.9	-1.5	منتجات مطاطية
WOOD PRODUCTS	91.2	92.4	97.2	-1.2	-6.1	منتجات اخشاب
PAPER PRODUCTS	94.4	93.8	95.1	0.6	-0.7	منتجات ورقية
TEXTILE FABRICS AND YARN	96.6	98.1	101.0	-1.5	-4.3	منسوجات
NON-METALLIC MINERALS	121.7	123.2	118.7	-1.2	2.5	منتجات معدنية لافلزنية
IRON AND STEEL	93.6	95.3	96.6	-1.7	-3.1	حديد وصلب
NON-FERROUS METALS	113.3	114.1	114.6	-0.7	-1.1	الواح وصفائح معدنية
METAL	91.9	91.4	94.4	0.5	-2.6	منتجات معدنية اخرى
MACHINERY AND	107.2	108.6	107.0	-1.3	0.2	الالات و معدات النقل
GENERATORS	90.5	92.7	92.0	-2.3	-1.6	الات و معدات توليد الطاقة
SPECIALIZED MACHINERY	101.3	101.9	101.7	-0.6	-0.4	الات خاصة
INDUSTRIAL MACHINES	102.0	102.4	101.1	-0.4	0.9	الات و معدات صناعية
OFFICE MACHINES	52.3	51.4	52.4	1.9	-0.2	ادوات مكتبية
TELECOMMUNICATIONS	74.6	75.0	76.6	-0.6	-2.7	معدات واجهزة لاسلكية مرئية و سمعية
ELECTRICAL MACHINERY	101.7	102.7	102.4	-1.0	-0.7	اجزاء و ادوات الات كهربائية
ROAD VEHICLES	126.6	129.3	125.7	-2.1	0.7	سيارات وقطع غيارها
MISC. MANUFACTURED	91.2	91.4	90.6	-0.2	0.7	اصناف مصنفة متنوعة
SANITARY PLUMBING AND	101.4	104.2	102.7	-2.7	-1.3	احواض ومصابيح انارة
FURNITURE	76.1	75.8	76.5	0.4	-0.5	اثاث
APPAREL	101.6	101.8	101.4	-0.2	0.2	ملبوسات ومستلزماتها
FOOTWEAR	92.1	93.4	97.4	-1.4	-5.4	احذية
SCIENTIFIC INSTRUMENTS	117.1	117.1	117.2	0.0	0.0	اجهزة طبية
PHOTOGRAPHIC	98.6	98.4	90.9	0.3	8.5	ساعات واجهزة تصوير
MISC. MANUFACTURED	81.4	81.3	80.6	0.2	1.0	سلع مصنعة اخرى
OTHER COMMODITIES	68.1	67.2	69.3	1.3	-1.8	سلع اخرى
ZOO ANIMALS	100.0	100.0	106.1	0.0	-5.8	حيوانات حية
GOLD, BULK	67.3	66.4	68.5	1.4	-1.7	ذهب بشكل كتل

Table 3 :

(By Section and Division and Item)

(حسب الأقسام و الفصول و البنود)

1988 = 100

سنة الأساس 1988 = 100

Description	2001	2001	2000	نسبة التغير في الربع الثالث 2001 مقارنة بـ : Percent change in 3th Qtr 2001 to :		البيان
	الربع الثالث	الربع الثاني	الربع الثالث	الربع الثاني 2001	الربع الثالث 2000	
	2001	2001	2000	2001	2000	
	3th Qtr	2nd Qtr	3th Qtr	2nd Qtr 2001	3th Qtr 2000	
GENERAL INDEX	115.5	117.0	116.2	-1.3	-0.6	الرقم القياسي العام
FOOD AND LIVE ANIMALS	122.1	123.9	120.8	-1.4	1.1	المواد الغذائية والحيوانات الحية
LIVE ANIMALS	135.0	136.3	130.6	-1.0	3.3	حيوانات حية
BOVINE ANIMALS	120.1	121.3	109.0	-1.0	10.2	بقر حية
LIVE SHEEP	165.3	166.8	168.8	-0.9	-2.1	ضان حي
LIVE GOATS	129.5	137.0	133.0	-5.4	-2.6	ماعز حي
LIVE POULTRY	92.7	90.7	92.3	2.1	0.4	دواجن حية
MEAT AND MEAT PREPAR	114.6	114.6	114.5	0.0	0.1	لحوم ومحضرات لحوم
FRSH/FROZ BOVINE MEAT	122.6	121.9	123.0	0.6	-0.3	لحوم البقر
FRSH/FROZ SHEEP MEAT	119.1	118.6	118.0	0.5	1.0	لحم غنم
FRESH POULTRY	107.0	107.8	107.2	-0.8	-0.2	لحوم الدواجن
DAIRY PRODUCTS AND	104.0	110.8	111.1	-6.1	-6.4	منتجات البان
FRESH MILK	68.6	85.5	85.2	-19.8	-19.5	لبن طازج
POWDER MILK	118.3	122.3	121.3	-3.3	-2.5	حليب بودرة
CONCENTRATED MILK AND	105.1	104.0	102.7	1.1	2.3	لبن او حليب محضر من الحليب المسحوق
BUTTER	113.8	112.2	111.8	1.4	1.9	زبد
CHEESE AND CURD	143.4	140.0	140.6	2.4	2.0	الاجبان وانواعها ولبن الزبادى
EGGS	99.6	109.7	112.3	-9.2	-11.3	بيض
FISH AND CRUSTACEANS	113.9	111.4	115.5	2.2	-1.4	اسماك وقشريات
FRESH FISH	117.6	110.7	114.2	6.2	3.0	اسماك طازجة
SHRIMP	106.0	111.3	116.3	-4.8	-8.9	روبيان
CEREALS AND CEREAL	93.1	93.0	93.3	0.1	-0.2	حبوب ومحضرات الحبوب
WHEAT	97.8	97.8	97.8	0.0	0.0	قمح
RICE	78.2	78.0	80.1	0.3	-2.3	ارز
BARLEY	82.3	81.8	82.1	0.5	0.2	شعير
FLOUR	91.7	91.7	91.7	0.0	0.0	دقيق
PASTRY AND BISCUITS	104.0	104.0	103.9	0.0	0.1	فطائر ويسكويت
VEGETABLES AND FRUITS	143.4	147.6	137.6	-2.9	4.2	الخضروات والفواكة
POTATOES	97.1	99.9	111.1	-2.8	-12.6	بطاطس
Tomato	99.9	111.5	99.2	-10.4	0.7	طماطم مستورد
OTHER VEGETABLES	114.7	112.2	125.2	2.2	-8.4	باميا
ONIONS	142.2	136.5	132.4	4.2	7.4	بصل

Table 3 :

الجدول 3 :

(By Section and Division and Item)

(حسب الأقسام و الفصول و البنود)

1988 = 100

سنة الأساس 1988 = 100

Description	2001	2001	2000	نسبة التغير في الربع الثالث 2001 مقارنة بـ : Percent change in 3th Qtr 2001 to :		البيان
	الربع الثالث	الربع الثاني	الربع الثالث	الربع الثاني 2001	الربع الثالث 2000	
	3th Qtr	2nd Qtr	3th Qtr	2nd Qtr 2001	3th Qtr 2000	
CUCUMBERS	81.7	84.1	59.4	-2.8	37.6	خيار
ORANGES	124.5	118.1	116.2	5.4	7.1	برتقال
APPLES	112.0	115.1	114.5	-2.8	-2.2	تفاح
GRAPES	121.8	136.6	110.3	-10.9	10.4	عنب
DATES	99.2	97.6	95.7	1.7	3.6	تمر طازج او جاف
MELON	264.5	281.2	249.1	-5.9	6.2	بطيخ
ORANGE JUICE	97.0	97.1	98.5	-0.1	-1.5	عصير برتقال
OTHER FRUIT JUICE	96.7	96.7	96.8	0.0	-0.2	عصير مشكل
SUGAR AND SUGAR	107.4	106.4	109.9	0.9	-2.3	سكر ومحضرات سكرية
SUGAR	107.4	106.4	109.9	0.9	-2.3	سكر
COFFEE AND TEA	108.3	108.4	111.0	-0.1	-2.5	قهوة وشاي
COFFEE BEANS	88.0	88.9	93.9	-1.0	-6.3	بن
TEA	121.0	120.7	121.8	0.3	-0.7	شاي
ANIMAL FEED	104.3	104.4	104.2	-0.1	0.1	اعلاف وجريش
FODDER	109.7	109.7	109.1	0.0	0.5	اعلاف
BRAN	102.3	102.4	102.5	-0.1	-0.2	جريش
FOOD PREPARATIONS	101.2	100.1	100.8	1.1	0.4	محضرات غذائية
MINCED MEAT	101.2	100.1	100.8	1.1	0.4	لحم مفروم
BEVERAGES AND TOBACCO	127.3	127.3	127.6	0.0	-0.2	المشروبات والدخان
BEVERAGES	105.9	105.9	106.4	0.0	-0.5	مشروبات
CARBONATED DRINKS	105.9	105.9	106.4	0.0	-0.5	مياة غازية
TOBACCO	153.7	153.7	153.7	0.0	0.0	تبغ
CIGARETTES	153.7	153.7	153.7	0.0	0.0	سجاير
CRUDE MATERIALS	167.4	163.0	150.9	2.7	10.9	المواد الاولية عدا المحروقات
WOOD	167.4	163.0	150.9	2.7	10.9	أخشاب
WOOD PLANKS, PINEAL	104.6	104.7	106.8	-0.1	-2.0	الواح خشب من فصيلة الصنوبرات
WOOD , SAWN (HARDWOOD)	172.9	168.0	154.7	2.9	11.8	خشب منشور صلد قاسي
MINERALS AND FUELS	212.7	212.7	212.7	0.0	0.0	المحروقات المعدنية والمواد ذات الصلة
PETROLEUM	245.0	245.0	245.0	0.0	0.0	المنتجات البترولية والمواد ذات الصلة
CRUDE PETROLEUM	349.2	349.2	349.2	0.0	0.0	بتترول خام
BENZENE	179.3	179.3	179.3	0.0	0.0	بنزين
GASOLINE	382.4	382.4	382.4	0.0	0.0	ديزل

Table 3 :

: الجدول 3

(By Section and Division and Item)

(حسب الأقسام و الفصول و البنود)

1988 = 100

سنة الأساس 1988 = 100

Description	2001	2001	2000	نسبة التغير في الربع الثالث 2001 مقارنة بـ : Percent change in 3th Qtr 2001 to :		البيان
	الربع الثالث	الربع الثاني	الربع الثالث	الربع الثاني 2001	الربع الثالث 2000	
	2001	2001	2000	2001	2000	
	3th Qtr	2nd Qtr	3th Qtr	2nd Qtr 2001	3th Qtr 2000	
KEROSENE	251.6	251.6	251.6	0.0	0.0	كيروسين - زيت الكاز
DIESEL FUEL	183.3	183.3	183.3	0.0	0.0	وقود طائرات
GAS, OILS	250.0	250.0	250.0	0.0	0.0	زيوت الغاز - سولار
FUEL OILS	100.0	100.0	100.0	0.0	0.0	زيوت وقود
BITUMINOUS MIXTURES	200.0	200.0	200.0	0.0	0.0	مخاليط قارية اساسها الاسفلت
NATURAL GAS	99.8	99.8	99.8	0.0	0.0	غاز طبيعي
NATURAL GAS	99.8	99.8	99.8	0.0	0.0	غاز طبيعي
ELECTRIC CURRENT	200.0	200.0	200.0	0.0	0.0	الكهرباء
ELECTRIC CURRENT	200.0	200.0	200.0	0.0	0.0	تيار كهربائي
OILS AND FATS	107.5	106.4	107.7	1.1	-0.1	الزيوت والدهون الحيوانية والنباتية
VEGETABLE OILS AND FATS	107.5	106.4	107.7	1.1	-0.1	زيوت ودهون نباتية
SOYBEAN, COTTONSEED	117.0	116.0	118.5	0.9	-1.2	زيت تمر النخيل
CORN OILS	104.2	103.1	104.1	1.1	0.1	زيوت نباتية - زيت ذرة
CHEMICALS	96.9	103.5	110.4	-6.4	-12.2	المواد الكيماوية والمواد المتصلة بها
ORGANIC CHEMICALS	52.8	68.2	80.9	-22.6	-34.8	مواد كيماوية
ETHYLENE	248.2	289.7	339.4	-14.3	-26.9	اثيلين
METHANOL	95.9	122.6	128.0	-21.8	-25.1	كحول المثلث - الميثانول
ETHANEDIOL	189.8	306.8	44.3	-38.1	3,28.3	ايثيلين دايكولوريد
INORGANIC CHEMICALS	92.5	103.2	103.6	-10.4	-10.7	غازات صناعية
OXYGEN, NITROGEN	90.6	90.6	93.0	0.0	-2.5	اكسجين - نتروجين - هيدروجين
NITRITES	87.0	128.3	122.6	-32.2	-29.0	نشادر (امونيا هيدروجية)
DYEING, TANNING	104.2	104.6	101.8	-0.3	2.4	طلاء منازل
OTHER PAINTS AND	104.5	104.0	99.3	0.5	5.3	دهانات
PIGMENTS (FOR CEREMICS)	104.2	105.0	103.2	-0.8	1.0	معجون لطلاء المنازل
PHARMACEUTICAL	112.6	112.4	113.1	0.1	-0.5	ادوية
MEDICAMENTS	112.6	112.4	113.1	0.1	-0.5	ادوية للطب البشري
PERFUME AND SOAP	107.0	107.3	109.0	-0.2	-1.8	عطور وصابون
PERFUME	103.6	103.9	104.8	-0.3	-1.1	عطور
SOAP	112.4	112.7	115.8	-0.2	-2.9	صابون
FERTILIZERS	81.7	84.9	91.7	-3.7	-10.9	اسمدة
CHEMICAL FERTILIZERS	81.7	84.9	91.7	-3.7	-10.9	اسمدة كيماوية
POLYETHYLENE	73.7	65.2	82.6	13.0	-10.8	بولين اثيلين وكلوركس

Table 3 :

(By Section and Division and Item)

(حسب الأقسام و الفصول و البنود)

1988 = 100

سنة الأساس 1988 = 100

Description	2001	2001	2000	نسبة التغير في الربع الثالث 2001 مقارنة بـ : Percent change in 3th Qtr 2001 to :		البيان
	الربع الثالث	الربع الثاني	الربع الثالث	الربع الثاني 2001	الربع الثالث 2000	
	2001	2001	2000	2001	2000	
	3th Qtr	2nd Qtr	3th Qtr	2nd Qtr 2001	3th Qtr 2000	
POLYETHYLENE	57.9	46.7	68.3	23.8	-15.3	بولين اثيلين
OTHER POLYMERS	104.4	105.9	106.5	-1.4	-2.0	كلوركس للغسيل
PLASTIC CONTAINERS	82.2	82.2	83.2	-0.1	-1.2	أوعية بلاستيكية
MONOMFILAMENT	82.2	82.2	83.2	-0.1	-1.2	اكياس بلاستيك للقمامة وغيرها
CHEMICAL MATERIALS	105.5	104.4	105.0	1.1	0.4	مبيدات حشرية
INSECTICIDES	105.5	104.4	105.0	1.1	0.4	مبيدات حشرية
MANUFACTURED GOODS	107.7	108.7	107.8	-0.9	-0.1	السلع المصنفة حسب المادة
RUBBER MATERIALS	89.6	88.9	91.0	0.9	-1.5	منتجات مطاطية
RUBBER PIPING AND	89.9	93.6	93.1	-3.9	-3.4	انابيب مطاطية
TIRES	89.5	88.5	90.8	1.1	-1.4	اطارات
WOOD PRODUCTS	91.2	92.4	97.2	-1.2	-6.1	منتجات اخشاب
PLYWOOD	88.1	89.5	95.5	-1.5	-7.7	خشب أبلكاش
WINDOWS AND DOOR	96.4	97.3	100.0	-0.8	-3.5	اطارات للأبواب و الشبابيك
PAPER PRODUCTS	94.4	93.8	95.1	0.6	-0.7	منتجات ورقية
PRINTING PAPER	92.3	91.7	98.7	0.7	-6.5	ورق طباعة - (ورق تصوير)
OTHER PAPER PRODUCTS	94.1	96.6	95.6	-2.6	-1.5	صحف حائط
BOXES AND CARTONS	125.5	123.6	120.3	1.5	4.3	علب من ورق مقوى (كراتين)
NOTEBOOKS, ACCOUNT	74.5	75.0	77.2	-0.6	-3.4	سجلات ودفاتر
TOILET PAPER	100.3	100.0	103.1	0.4	-2.7	ورق صحي
PAPER TRAYS AND DISHES	56.1	56.2	59.5	-0.2	-5.8	اطباق وصحون واقداح من الورق
SANITARY TOWELS	72.7	70.9	70.8	2.5	2.7	حفاظ اطفال
WALL PAPER	89.2	90.5	91.5	-1.5	-2.5	ورق جدران
TEXTILE FABRICS AND YARN	96.6	98.1	101.0	-1.5	-4.3	منسوجات
SYNTHETIC FABRICS,	88.0	90.9	96.8	-3.3	-9.1	نسيج بوليستر
FABRICS OF SEVERAL	109.1	113.5	116.0	-3.9	-6.0	نسيج مركب من عدة مواد
WOOLEN FABRICS	112.0	112.0	109.3	0.0	2.5	نسيج صوف
EMBROIDERY	149.7	152.3	149.0	-1.7	0.4	مطرزات - او شرائط (دانتيلا)
BONDED - FIBER FABRICS	95.5	93.1	95.4	2.6	0.1	اسلاك خياطة
SACKS AND BAGS	71.1	71.0	71.7	0.1	-0.9	اكياس تعبئة وتغليف وخياش
TARPAULINS AND SAILS	105.9	106.3	108.2	-0.4	-2.1	اغشية بضائع وخيام
TRAVELLING RUGS	97.6	97.6	100.2	0.0	-2.6	احرمة وبطانيات -
BED AND TABLE LINENS.	91.0	91.0	91.7	0.0	-0.8	مفارش اسرة

Table 3 :

(By Section and Division and Item)

(حسب الأقسام و الفصول و البنود)

1988 = 100

سنة الأساس 1988 = 100

Description	2001	2001	2000	نسبة التغير في الربع الثالث 2001 مقارنة بـ : Percent change in 3th Qtr 2001 to :		البيان
	الربع الثالث	الربع الثاني	الربع الثالث	الربع الثاني 2001	الربع الثالث 2000	
	2001	2001	2000	2001	2000	
	3th Qtr	2nd Qtr	3th Qtr	2nd Qtr 2001	3th Qtr 2000	
WOOL CARPETS AND RUGS	67.5	69.3	72.1	-2.7	-6.4	سجاد وبسط (زل)
CARPETS AND CARPETING	105.2	104.6	105.2	0.5	0.0	سجاد بالمتري (موكيت)
NON-METALLIC MINERALS	121.7	123.2	118.7	-1.2	2.5	منتجات معدنية لافلزنية
PORTLAND CEMENT	130.7	130.7	132.0	0.0	-1.0	اسمنت عادي - بورتلاندي
ROAD AND PAVING	121.6	121.6	113.4	0.0	7.2	احجار تبليط ورصف طرق
BUILDING STONE	87.3	87.3	87.3	0.0	0.0	احجار نصب وبناء مشغولة
BRICKS AND BLOCKS	73.4	73.4	73.6	0.0	-0.3	بلاط عادي
NON-REFRACTORY	119.2	118.4	119.2	0.7	0.0	انابيب اسمنتية
BUILDING BRICKS	128.4	128.4	125.8	0.0	2.1	بلوك احمر
GLAZED CERAMIC SETTS	73.0	76.6	74.2	-4.7	-1.5	بلاط قيشاني (خزف)
CONCRETE BUILDING	131.8	134.7	126.0	-2.1	4.6	بلوك بناء خرساني
FABRICATED ASBESTOS	95.8	96.0	97.9	-0.2	-2.2	الواح اسبست
GLASS FIBERS	87.5	86.2	93.1	1.5	-6.0	الياف من الزجاج (فيبر جلاس)
CARBOYS AND BOTTLES	89.4	89.1	90.4	0.4	-1.1	الواح زجاج وبرطمانات
TABLE AND KITCHEN	118.8	118.8	122.3	0.0	-2.8	كاسات شاي (بيالات)
IRON AND STEEL	93.6	95.3	96.6	-1.7	-3.1	حديد وصلب
NON HIGH-CARBON WIRE	95.8	98.1	98.3	-2.3	-2.5	قضبان تسليح
IRON RACKS, SHELVES,	102.3	103.2	101.4	-0.9	0.9	ارفعة حديد وقوائمها
ROLLED SHEETS AND	67.9	70.4	71.5	-3.6	-5.1	الواح حديد
NON HIGH-CARBON WIRE	98.3	96.7	98.4	1.6	-0.1	اسلاك (التي تستخدم لربط الحديد)
CAST IRON TUBES AND	139.9	142.2	146.7	-1.6	-4.6	مواسير وانابيب من حديد
IRON TUBES AND PIPES	87.2	92.9	98.1	-6.1	-11.1	مواسير وانابيب من نوع اخر
TUBE AND PIPE FITTINGS	100.3	100.3	99.2	0.0	1.1	وصلات - مفاصل ساكواع
NON-FERROUS METALS	113.3	114.1	114.6	-0.7	-1.1	الواح وصفائح معدنية
ALUMINUM PLATES AND	113.3	114.1	114.6	-0.7	-1.1	صفائح - الواح - من الالومنيوم
METAL	91.9	91.4	94.4	0.5	-2.6	منتجات معدنية اخرى
METAL STRUCTURES	82.8	81.3	85.0	1.9	-2.6	مئشآت واجزائها من الحديد
ALUMINUM STRUCTURES	91.6	94.7	98.5	-3.2	-7.0	مئشآت واجزائها من الالمنيوم
ALUMINUM CASKS AND	91.2	91.3	92.3	-0.1	-1.2	براميل - صفائح للنقل والتعبئة
BARBED WIRE	83.4	82.9	82.7	0.7	0.8	اسلاك شانكة من الحديد او صلب
BOLTS AND NUTS	77.8	79.2	85.1	-1.7	-8.6	مسامير - براعى - صواميل
SAWS AND BLADES	135.0	135.3	139.2	-0.2	-3.0	مناشير

Table 3 :

الجدول 3 :

(By Section and Division and Item)

(حسب الأقسام و الفصول و البنود)

1988 = 100

سنة الأساس 1988 = 100

Description	2001	2001	2000	نسبة التغير في الربع الثالث 2001 مقارنة بـ : Percent change in 3th Qtr 2001 to :		البيان
	الربع الثالث	الربع الثاني	الربع الثالث	الربع الثاني 2001	الربع الثالث 2000	
	2001	2001	2000	2001	2000	
	3th Qtr	2nd Qtr	3th Qtr	2nd Qtr 2001	3th Qtr 2000	
SPOONS AND FORKS	113.1	113.1	113.5	0.0	-0.3	ملاعق وشوك وسكاكين
COOKING APPARATUS	104.4	105.2	110.4	-0.8	-5.5	موافد أفران (غاز)
STEEL WOOL	119.6	119.8	120.3	-0.2	-0.6	مكاس وجلايات
COFFEE MILLS AND	102.0	101.6	103.0	0.4	-1.0	طواحين ومفارم وعصارات
LOCKS	86.3	86.6	89.8	-0.4	-3.9	اقفال ومزاليج ومفاتيح
CAST IRON METAL	120.0	120.0	121.2	0.0	-1.0	منتجات حديد زهر
MACHINERY AND	107.2	108.6	107.0	-1.3	0.2	الآلات و معدات النقل
GENERATORS	90.5	92.7	92.0	-2.3	-1.6	الات ومعدات توليد الطاقة
INTERNAL COMBUSTION	105.6	105.9	106.1	-0.3	-0.5	محركات ضخ الماء (ماتو)
ROTATING ELECTRIC	77.0	80.2	79.0	-3.9	-2.5	مولدات كهربائية
SPECIALIZED MACHINERY	101.3	101.9	101.7	-0.6	-0.4	الات خاصة
TAPS	101.3	101.9	101.7	-0.6	-0.4	حنفيات (صنابير)
INDUSTRIAL MACHINES	102.0	102.4	101.1	-0.4	0.9	الات ومعدات صناعية
AIR CONDITIONERS	101.3	102.0	104.1	-0.7	-2.7	وحدات تكييف هواء (مكيفات)
PLANT AND LAB	117.3	119.4	121.2	-1.7	-3.2	سخانات مياه
GASOLINE PUMPS	117.5	117.7	110.0	-0.2	6.8	مضخة بنزين
AIR PUMPS	120.4	119.3	108.4	1.0	11.0	مضخات هواء (لتعبئة الاطارات)
BUILDING CRANES	100.2	103.1	102.0	-2.8	-1.7	الات واجهزة رفع وتحصيل وتفريغ
TAPS AND VALVES	86.0	86.5	86.9	-0.5	-1.1	محولات غاز (صمام)
MACHINERY PARTS	93.9	93.5	92.7	0.4	1.3	مسدس بنزين
OFFICE MACHINES	52.3	51.4	52.4	1.9	-0.2	ادوات مكتبية
PHOTOCOPIERS	74.8	75.2	77.7	-0.5	-3.7	الات تصوير ورق
COMPUTERS AND ADP	52.2	51.2	52.3	1.9	-0.2	حاسبات الية (كمبيوتر)
TELECOMMUNICATIONS	74.6	75.0	76.6	-0.6	-2.7	معدات واجهزة لاسلكية مرئية وسمعية
TELEVISIONS	74.9	76.3	81.4	-1.7	-8.0	تلفزيونات
RADIOS	83.8	83.8	83.1	0.0	0.9	راديو
TELEPHONES	60.8	60.7	61.1	0.1	-0.5	اجهزة هاتف
ELECTRICAL MACHINERY	101.7	102.7	102.4	-1.0	-0.7	اجزاء وادوات الات كهربائية
TRANSFORMERS	107.9	107.7	110.9	0.2	-2.7	محولات كهربائية
CIRCUIT BREAKERS	111.8	115.2	115.0	-3.0	-2.8	قاطع كهربائي
INSULATED ELECTRIC WIRE	92.3	92.1	89.4	0.3	3.2	اسلاك - ضغائر معزولة (كابل)
CLOTHES WASHING	93.2	93.1	93.5	0.2	-0.3	غسالات ملابس

Table 3 :

الجدول 3 :

(By Section and Division and Item)

(حسب الأقسام و الفصول و البنود)

1988 = 100

سنة الأساس 1988 = 100

Description	2001	2001	2000	نسبة التغير في الربع الثالث 2001 مقارنة بـ : Percent change in 3th Qtr 2001 to :		البيان
	الربع الثالث	الربع الثاني	الربع الثالث	الربع الثاني 2001	الربع الثالث 2000	
	2001	2001	2000	2001	2000	
	3th Qtr	2nd Qtr	3th Qtr	2nd Qtr 2001	3th Qtr 2000	
REFRIGERATORS AND	102.2	102.8	105.7	-0.6	-3.4	ثلاجات وفريزرات
ROAD VEHICLES	126.6	129.3	125.7	-2.1	0.7	سيارات وقطع غيارها
PASSENGER CARS	136.8	142.3	142.2	-3.9	-3.8	سيارات ركوب
TRUCKS AND OTHER	144.3	145.6	138.4	-0.9	4.3	سيارات لنقل المواد (مثل الشاحنات)
OTHER PARTS AND	97.7	97.7	91.7	0.0	6.5	قطع غيار السيارات
MISC. MANUFACTURED	91.2	91.4	90.6	-0.2	0.7	اصناف مصنفة متنوعة
SANITARY PLUMBING AND	101.4	104.2	102.7	-2.7	-1.3	احواض ومصابيح انارة
SINKS AND WASH BASINS	106.9	112.8	110.7	-5.3	-3.5	احواض ومغاسل ومراحيض
LAMPS AND LIGHTING	96.4	96.7	95.8	-0.2	0.7	مصابيح وتجهيزات انارة
FURNITURE	76.1	75.8	76.5	0.4	-0.5	اثاث
WOODEN BEDROOM	76.1	75.8	76.5	0.4	-0.5	غرف نوم
APPAREL	101.6	101.8	101.4	-0.2	0.2	ملبوسات ومستلزماتها
MEN'S /BOYS' OUTER	117.2	117.7	115.3	-0.4	1.7	ملابس رجالية وولادى
WOMEN'S AND GIRLS'	87.2	87.2	88.6	0.0	-1.5	ملابس نسائية وبناتى
FOOTWEAR	92.1	93.4	97.4	-1.4	-5.4	احذية
RUBBER FOOTWEAR	92.1	93.4	97.4	-1.4	-5.4	احذية بجميع انواعها
SCIENTIFIC INSTRUMENTS	117.1	117.1	117.2	0.0	0.0	اجهزة طبية
MEDICAL/ SURGICAL	117.1	117.1	117.2	0.0	0.0	ادوات واجهزة للطب والجراحة
PHOTOGRAPHIC	98.6	98.4	90.9	0.3	8.5	ساعات واجهزة تصوير
CAMARAS	101.2	100.1	101.9	1.1	-0.8	اجهزة تصوير فوتوغرافى (كمرات)
POCKET/ WRIST WATCHES	98.3	98.3	88.4	0.1	11.3	ساعات يد
MISC. MANUFACTURED	81.4	81.3	80.6	0.2	1.0	سلع مصنعة اخرى
CAMARA FILM PACK	86.0	84.7	89.1	1.6	-3.5	افلام كمرات تصوير
JEWELRY	79.2	79.9	75.6	-1.0	4.7	حلى ومجوهرات واجزاءهما
OTHER COMMODITIES	68.1	67.2	69.3	1.3	-1.8	سلع اخرى
ZOO ANIMALS	100.0	100.0	106.1	0.0	-5.8	حيوانات حية
ZOO ANIMALS	100.0	100.0	106.1	0.0	-5.8	حيوانات حية غير مذكورة فى مكان اخرى
GOLD, BULK	67.3	66.4	68.5	1.4	-1.7	ذهب بشكل كتل
GOLD, BULK	67.3	66.4	68.5	1.4	-1.7	ذهب صافى (9999)

Table 4:

الجدول 4

1988 = 100

سنة الأساس 1988 = 100

Description	2000	1999	1998	البيان
	2000	1999	1998	
GENERAL INDEX	116.3	115.9		الرقم القياسي العام
FOOD AND LIVE ANIMALS	121	123.4		المواد الغذائية والحيوانات الحية
BEVERAGES AND TOBACCO	127.1	127.5		المشروبات والدخان
CRUDE MATERIALS (INEDIBLE)	154.2	151.7		المواد الاولية عدا المحروقات
MINERALS AND FUELS	212.7	208.1		المحروقات المعدنية والمواد ذات الصلة
OILS AND FATS	110.6	117.1		الزيوت والدهون الحيوانية والنباتية
CHEMICALS	110.5	100.4		المواد الكيماوية والمواد المتصلة بها
MANUFACTURED GOODS	107.7	108.5		السلع المصنفة حسب المادة
MACHINERY AND TRANSPORT	107	106.5		الآلات و معدات النقل
MISC. MANUFACTURED ARTICLES	91	91.9		اصناف مصنفة متنوعة
OTHER COMMODITIES	70.3	70.9		سلع اخرى

Table 5:
Relative Importances For Wholesale Price Index

الجدول 5 :
الأهميات النسبية للرقم القياسي لأسعار الجملة

Section, Divison and Item	Relative Importances	الأقسام الفصول البنود
GENERAL INDEX	100.000	الرقم القياسي العام
FOOD AND LIVE ANIMALS	31.919	المواد الغذائية والحيوانات الحية
LIVE ANIMALS	6.113	حيوانات حية
BOVINE ANIMALS	2.355	بقر حية
LIVE SHEEP	2.157	ضأن حى
LIVE GOATS	0.587	ماعز حى
LIVE POULTRY	1.014	دواجن حية
MEAT AND MEAT PREPAR	3.668	لحوم ومحضرات لحوم
FRSH/FROZ BOVINE MEAT	1.250	لحوم البقر
FRSH/FROZ SHEEP MEAT	0.796	لحم غنم
FRESH POULTRY	1.622	لحوم الدواجن
DAIRY PRODUCTS AND EGGS	2.639	منتجات البان
FRESH MILK	0.705	لبن طازج
POWDER MILK	0.365	حليب بودرة
CONCENTRATED MILK AND CRM	0.269	لبن او حليب محضر من الحليب المسحوق
BUTTER	0.167	زبد
CHEESE AND CURD	0.555	الاجبان وانواعها ولبن الزبادى
EGGS	0.578	بيض
FISH AND CRUSTACEANS	0.894	اسماك وقشريات
FRESH FISH	0.541	أسماك طازجة
SHRIMP	0.353	روبيان
CEREALS AND CEREAL PREP.	6.835	حبوب ومحضرات الحبوب
WHEAT	3.915	قمح
RICE	0.498	ارز
BARLEY	1.011	شعير
FLOUR	1.174	دقيق
PASTRY AND BISCUITS	0.237	فطائر وبسكويت
VEGETABLES AND FRUITS	9.048	الخضروات والفواكة
POTATOES	0.115	بطاطس
Tomato	1.035	طماطم مستورد
OTHER VEGETABLES	0.328	باميا
ONIONS	0.079	بصل
CUCUMBERS	0.261	خيار
ORANGES	0.113	برتقال
APPLES	0.080	تفاح
GRAPES	0.667	عنب
DATES	3.685	تمر طازج او جاف
MELON	2.339	بطيخ

Table 5:
Relative Importances For Wholesale Price Index

الجدول 5 :
الأهميات النسبية للرقم القياسي لأسعار الجملة

Section, Divison and Item	Relative Importances	الأقسام الفصول البنود
ORANGE JUICE	0.134	عصير برتقال
OTHER FRUIT JUICE	0.212	عصير مشكل
SUGAR AND SUGAR PREPARATIONS	0.128	سكر ومحضرات سكرية
SUGAR	0.128	سكر
COFFEE AND TEA	0.292	قهوة وشاي
COFFEE BEANS	0.116	بن
TEA	0.176	شاي
ANIMAL FEED	2.042	اعلاف وجريش
FODDER	0.820	اعلاف
BRAN	1.222	جريش
FOOD PREPARATIONS	0.260	محضرات غذائية
MINCED MEAT	0.260	لحم مفروم
BEVERAGES AND TOBACCO	1.215	المشروبات والدخان
BEVERAGES	0.636	مشروبات
CARBONATED DRINKS	0.636	مياة غازية
TOBACCO	0.579	تبغ
CIGARETTES	0.579	سجاير
CRUDE MATERIALS (INEDIBLE)	0.287	المواد الاولية عدا المحروقات
WOOD	0.287	أخشاب
WOOD PLANKS, PINEAL SPECIES	0.025	الواح خشب من فصيلة الصنوبرات
WOOD , SAWN (HARDWOOD)	0.262	خشب منشور صلد قاسى
MINERALS AND FUELS	10.126	المحروقات المعدنية والمواد ذات الصلة
PETROLEUM	5.991	المنتجات البترولية والمواد ذات الصلة
CRUDE PETROLEUM	0.527	بتروول خام
BENZENE	2.673	بنزين
GASOLINE	0.907	ديزل
KEROSENE	0.023	كيروسين - زيت الكاز
DIESEL FUEL	0.241	وقود طائرات
GAS, OILS	0.118	زيوت الغاز - سولار
FUEL OILS	1.295	زيوت وقود
BITUMINOUS MIXTURES	0.207	مخاليط قارية اساسها الاسفلت
NATURAL GAS	1.066	غاز طبيعى
NATURAL GAS	1.066	غاز طبيعى
ELECTRIC CURRENT	3.069	الكهرباء
ELECTRIC CURRENT	3.069	تيار كهربائى
OILS AND FATS	0.365	الزيوت والدهون الحيوانية والنباتية
VEGETABLE OILS AND FATS	0.365	زيوت ودهون نباتية
SOYBEAN, COTTONSEED OIL	0.088	زيت تمر النخيل

Table 5:
Relative Importances For Wholesale Price Index

الجدول 5 :
الأهميات النسبية للرقم القياسي لأسعار الجملة

Section, Divison and Item	Relative Importances	الأقسام الفصول البنود
SOYBEAN, COTTONSEED OIL	0.088	زيت تمر النخيل
CORN OILS	0.277	زيوت نباتية - زيت ذرة
CHEMICALS	9.757	المواد الكيماوية والمواد المتصلة بها
ORGANIC CHEMICALS	2.441	مواد كيماوية
ETHYLENE	1.305	اثيلين
METHANOL	0.516	كحول الميثيل - الميثانول
ETHANEDIOL	0.620	ايثيلين دايكولورايد
INORGANIC CHEMICALS	2.630	غازات صناعية
OXYGEN, NITROGEN	1.884	اكسجين - نتروجين - هيدروجين
NITRITES	0.746	نشادر (امونيا هيدروجية)
DYEING, TANNING MATERIALS	0.603	طلاء منازل
OTHER PAINTS AND ENAMELS	0.211	دهانات
PIGMENTS (FOR CEREMICS)	0.392	معجون لطلاء المنازل
PHARMACEUTICAL PRODUCTS	1.061	ادوية
MEDICAMENTS	1.061	ادوية للطب البشرى
PERFUME AND SOAP	1.021	عطور وصابون
PERFUME	0.653	عطور
SOAP	0.368	صابون
FERTILIZERS	0.058	اسمدة
CHEMICAL FERTILIZERS	0.058	اسمدة كيماوية
POLYETHYLENE	1.359	بولين اثيلين وكلوركس
POLYETHYLENE	1.022	بولين اثيلين
OTHER POLYMERS (ETHYLENE)	0.337	كلوركس للغسيل
PLASTIC CONTAINERS	0.334	أوعية بلاستيكية
MONOMFILAMENT	0.334	اكياس بلاستيك للقمامة وغيرها
CHEMICAL MATERIALS	0.250	مبيدات حشرية
INSECTICIDES	0.250	مبيدات حشرية
MANUFACTURED GOODS	26.168	السلع المصنفة حسب المادة
RUBBER MATERIALS	0.919	منتجات مطاطية
RUBBER PIPING AND TUBING	0.036	انابيب مطاطية
TIRES	0.883	اطارات
WOOD PRODUCTS	0.304	منتجات اخشاب
PLYWOOD	0.195	خشب أبلاكاش
WINDOWS AND DOOR FRAMES	0.109	اطارات للأبواب و الشبابيك
PAPER PRODUCTS	1.322	منتجات ورقية
PRINTING PAPER	0.305	ورق طباعة - (ورق تصوير)
OTHER PAPER PRODUCTS	0.114	صحف حائط
BOXES AND CARTONS	0.325	علب من ورق مقوى (كراتين)

Table 5:
Relative Importances For Wholesale Price Index

الجدول 5 :
الأهميات النسبية للرقم القياسي لأسعار الجملة

Section, Divison and Item	Relative Importances	الأقسام الفصول البنود
NOTEBOOKS, ACCOUNT BOOKS	0.014	سجلات ودفاتر
TOILET PAPER	0.076	ورق صحي
PAPER TRAYS AND DISHES	0.005	اطباق وصحون واقداح من الورق
SANITARY TOWELS	0.319	حفاظ اطفال
WALL PAPER	0.164	ورق جدران
TEXTILE FABRICS AND YARN	2.952	منسوجات
SYNTHETIC FABRICS, WOVEN	1.184	نسيج بوليستر
FABRICS OF SEVERAL MATERIALS	0.187	نسيج مركب من عدة مواد
WOOLEN FABRICS	0.161	نسيج صوف
EMBROIDERY	0.106	مطرزات - او شرانط (دانتيلا)
BONDED - FIBER FABRICS	0.053	اسلاك خياطة
SACKS AND BAGS	0.141	اكياس تعبينة وتغليف وخياش
TARPAULINS AND SAILS	0.050	اغطية بضائع وخيام
TRAVELLING RUGS	0.126	احرمة وبطانيات -
BED AND TABLE LINENS.	0.208	مفارش اسرة
WOOL CARPETS AND RUGS	0.027	سجاد وبسط (زل)
CARPETS AND CARPETING	0.709	سجاد بالمتر (موكيت)
NON-METALLIC MINERALS	12.115	منتجات معدنية لافلزية
PORTLAND CEMENT	1.291	اسمنت عادي - بورتلاندى
ROAD AND PAVING MATERIALS	0.227	احجار تبليط ورصف طرق
BUILDING STONE	0.967	احجار نصب وبناء مشغولة
BRICKS AND BLOCKS	0.008	بلاط عادي
NON-REFRACTORY CERAMIC BRICKS	0.013	انابيب اسمنتية
BUILDING BRICKS	1.361	بلك احمر
GLAZED CERAMIC SETTS	0.136	بلاط قيشاني (خزف)
CONCRETE BUILDING BLOCKS SIZE 8	6.314	بلك مقاس 8 انش
CONCRETE BUILDING BLOCKS	6.314	بلك بناء خرساني
FABRICATED ASBESTOS	1.253	الواح اسبست
GLASS FIBERS	0.316	الياف من الزجاج (فيبر جلاس)
CARBOYS AND BOTTLES	0.114	الواح زجاج وبرطمانات
TABLE AND KITCHEN GLASSWARE	0.115	كاسات شاي (بيالات)
IRON AND STEEL	4.402	حديد وصلب
NON HIGH-CARBON WIRE RODS	1.689	قضبان تسليح
IRON RACKS, SHELVES, NRACKETS	0.151	ارفقة حديد وقوائمها
ROLLED SHEETS AND PLATES	0.501	الواح حديد
NON HIGH-CARBON WIRE	1.214	اسلاك (التي تستخدم لربط الحديد)
CAST IRON TUBES AND PIPES	0.096	مواسير وانابيب من حديد
IRON TUBES AND PIPES	0.591	مواسير وانابيب من نوع اخر

Table 5:
Relative Importances For Wholesale Price Index

الجدول 5 :
الأهميات النسبية للرقم القياسي لأسعار الجملة

Section, Divison and Item	Relative Importances	الأقسام الفصول البنود
TUBE AND PIPE FITTINGS	0.160	وصلات - مفاصل - اكواع
NON-FERROUS METALS	0.258	الواح وصفائح معدنية
ALUMINUM PLATES AND SHEETS	0.258	صفائح - الواح - من الالومنيوم
METAL	3.896	منتجات معدنية اخرى
METAL STRUCTURES	1.913	منشآت واجزائها من الحديد
ALUMINUM STRUCTURES	0.323	منشآت واجزائها من الالمنيوم
ALUMINUM CASKS AND CANS	0.452	براميل - صفائح للنقل والتعبئة
BARBED WIRE	0.177	اسلاك شائكة من الحديد او صلب
BOLTS AND NUTS	0.104	مسامير - براعى - صواميل
SAWS AND BLADES	0.138	مناشير
SPOONS AND FORKS	0.033	ملاعق وشوك وسكاكين
COOKING APPARATUS (STOVES)	0.144	مواقد افران (غاز)
STEEL WOOL	0.299	مكاسات وجلايات
COFFEE MILLS AND JUICERS	0.004	طواحين ومفارم وعصارات
LOCKS	0.077	اقفال ومزاليج ومفاتيح
CAST IRON METAL PRODUCTS	0.232	منتجات حديد زهر
MACHINERY AND TRANSPORT	13.430	الالات و معدات النقل
GENERATORS	0.609	الات و معدات توليد الطاقة
INTERNAL COMBUSTION ENGINES	0.273	محركات ضخ الماء (ماطو)
ROTATING ELECTRIC PLANT	0.336	مولدات كهربائية
SPECIALIZED MACHINERY	0.672	الات خاصة
TAPS	0.672	حنفيات (صنابير)
INDUSTRIAL MACHINES	3.516	الات و معدات صناعية
AIR CONDITIONERS	0.809	وحدات تكييف هواء (مكيفات)
PLANT AND LAB EQUIPMENT	0.316	سخانات مياة
GASOLINE PUMPS	0.444	مضخة بنزين
AIR PUMPS	0.168	مضخات هواء (لتعبئة الاطارات)
BUILDING CRANES	0.208	الات واجهزة رفع وتحصيل وتفريغ
TAPS AND VALVES	0.290	محولات غاز (صمام)
MACHINERY PARTS	1.281	مسدس بنزين
OFFICE MACHINES	0.314	ادوات مكتبية
PHOTOCOPIERS	0.002	الات تصوير ورق
COMPUTERS AND ADP EQUIPMENT	0.312	حاسبات الية (كمبيوتر)
TELECOMMUNICATIONS EQUIPMENT	0.877	معدات واجهزة لاسلكية مرنية وسمعية
TELEVISIONS	0.354	تلفزيونات
RADIOS	0.296	راديو
TELEPHONES	0.227	اجهزة هاتف
ELECTRICAL MACHINERY	2.530	اجزاء وادوات الات كهربائية

Table 5:
Relative Importances For Wholesale Price Index

الجدول 5 :
الأهميات النسبية للرقم القياسي لأسعار الجملة

Section, Divison and Item	Relative Importances	الأقسام الفصول البنود
TRANSFORMERS	0.269	محولات كهربائية
CIRCUIT BREAKERS	0.841	قاطع كهربائي
INSULATED ELECTRIC WIRE	0.982	اسلاك - ضغائر معزولة (كيبيل)
CLOTHES WASHING MACHINES	0.129	غسالات ملابس
REFRIGERATORS AND FREEZERS	0.309	ثلاجات وفريزرات
ROAD VEHICLES	4.912	سيارات وقطع غيارها
PASSENGER CARS	2.361	سيارات ركوب
TRUCKS AND OTHER VEHICLES	1.097	سيارات لنقل المواد (مثل الشاحنات)
OTHER PARTS AND ACCESSORIES	1.454	قطع غيار السيارات
MISC. MANUFACTURED ARTICLES	6.438	اصناف مصنفة متنوعة
SANITARY PLUMBING AND LIGHT	0.413	احواض ومصابيح انارة
SINKS AND WASH BASINS	0.181	احواض ومغاسل ومراحيض
LAMPS AND LIGHTING FITTINGS	0.232	مصابيح وتجهيزات انارة
FURNITURE	1.025	اثاث
WOODEN BEDROOM FURNITURE	1.025	غرف نوم
APPAREL	1.803	ملبوسات ومستلزماتها
MEN'S /BOYS' OUTER GARMENTS	0.858	ملابس رجالية وولادي
WOMEN'S AND GIRLS' OUTER GAR	0.945	ملابس نسائية وبناتي
FOOTWEAR	0.452	احذية
RUBBER FOOTWEAR	0.452	احذية بجميع انواعها
SCIENTIFIC INSTRUMENTS	0.202	اجهزة طبية
MEDICAL/ SURGICAL INSTRUMENTS	0.202	ادوات واجهزة للطب والجراحة
PHOTOGRAPHIC APPARATUS	0.638	ساعات واجهزة تصوير
CAMARAS	0.136	اجهزة تصوير فوتغرافي (كمرات)
POCKET/ WRIST WATCHES	0.502	ساعات يد
MISC. MANUFACTURED ARTICLES	1.905	سلع مصنعة اخرى
CAMARA FILM PACK	0.744	افلام كمرات تصوير
JEWELRY	1.161	حلي ومجوهرات واجزاءهما
OTHER COMMODITIES	0.295	سلع اخرى
ZOO ANIMALS	0.007	حيوانات حية
ZOO ANIMALS	0.007	حيوانات حية غير مذكورة في مكان اخرى
GOLD, BULK	0.288	ذهب بشكل كتل
GOLD, BULK	0.288	ذهب صافي (9999)

نسبة التغير الى الربع الثالث 2001
%Change To 3th Qtr 2001

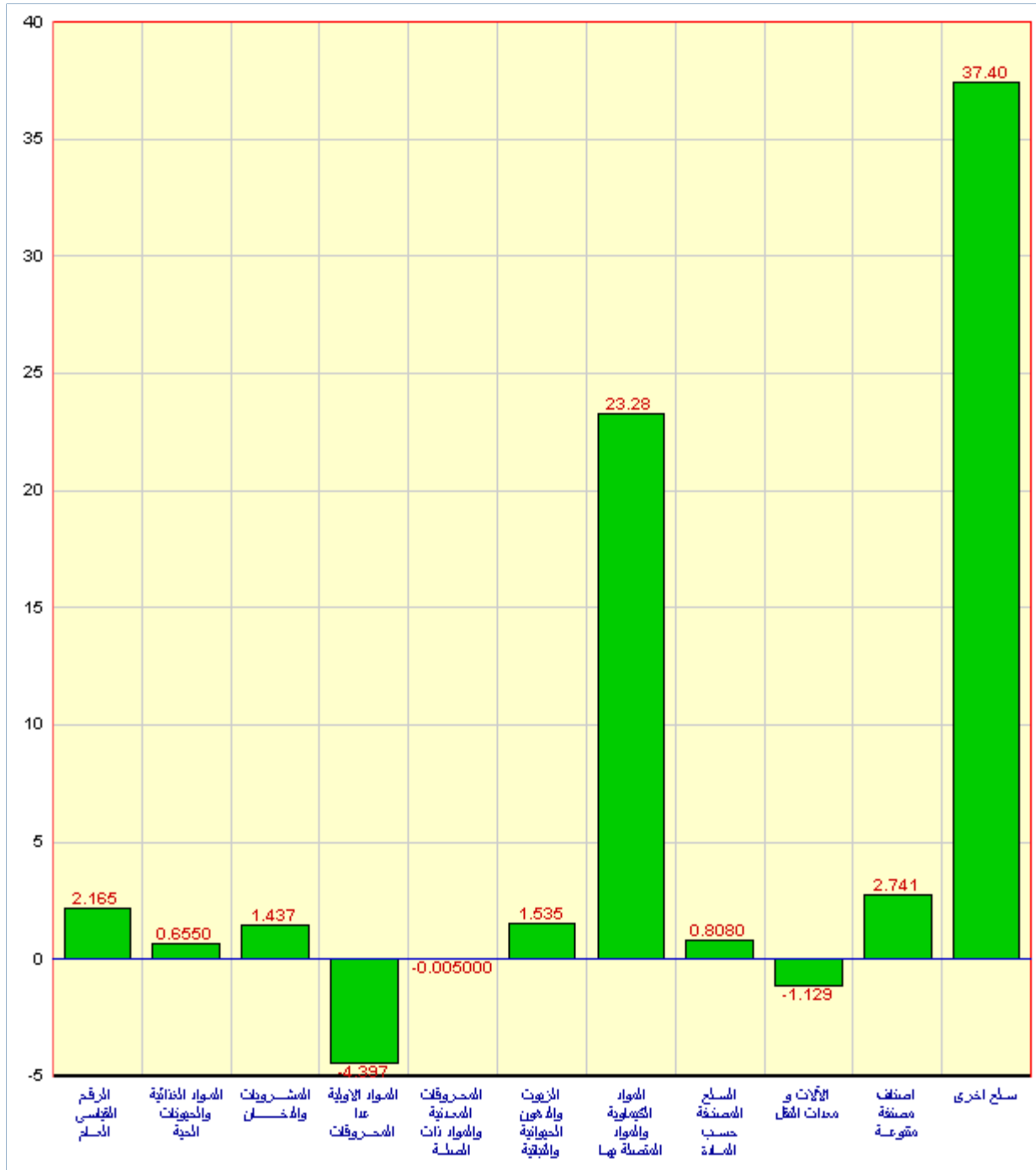


Table 1 :

(By Section)

1988 = 100

(حسب الأقسام)

سنة الأساس 100 = 1988

Description	2001	2001	2000	نسبة التغير في الربع الرابع 2001 مقارنة بـ : Percent change in 4th Qtr 2001 to :		البيان
	الربع الرابع	الربع الثالث	الربع الرابع	الربع الثالث 2001	الربع الرابع 2000	
	2001	2001	2000	الربع الثالث 2001	الربع الرابع 2000	
	4th Qtr	3th Qtr	4th Qtr	3th Qtr 2001	4th Qtr 2000	
GENERAL INDEX	118.0	115.5	116.0	2.2	1.7	الرقم القياسي العام
FOOD AND LIVE ANIMALS	122.9	122.1	120.5	0.7	2.0	المواد الغذائية والحيوانات الحية
BEVERAGES AND TOBACCO	129.2	127.3	127.3	1.4	1.5	المشروبات والدخان
CRUDE MATERIALS	160.0	167.4	163.3	-4.4	-2.0	المواد الأولية عدا المحروقات
MINERALS AND FUELS	212.7	212.7	212.7	0.0	0.0	المحروقات المعدنية والمواد ذات الصلة
OILS AND FATS	109.2	107.5	107.2	1.5	1.8	الزيوت والدهون الحيوانية والنباتية
CHEMICALS	119.5	96.9	110.5	23.3	8.1	المواد الكيماوية والمواد المتصلة بها
MANUFACTURED GOODS	108.5	107.7	106.8	0.8	1.6	السلع المصنفة حسب المادة
MACHINERY AND	106.0	107.2	107.6	-1.1	-1.5	الآلات و معدات النقل
MISC. MANUFACTURED	93.7	91.2	90.7	2.7	3.3	اصناف مصنفة متنوعة
OTHER COMMODITIES	93.5	68.1	67.9	37.4	37.7	سلع اخرى

Table 2 :

(By Section and Division)

1988 = 100

(حسب الأقسام و الفصول)

سنة الأساس 1988 = 100

Description	2001	2001	2000	نسبة التغير في الربع الرابع 2001 مقارنة بـ : Percent change in 4th Qtr 2001 to :		البيان
	الربع الرابع	الربع الثالث	الربع الرابع	الربع الثالث 2001	الربع الرابع 2000	
	4th Qtr	3th Qtr	4th Qtr	3th Qtr 2001	4th Qtr 2000	
GENERAL INDEX	118.0	115.5	116.0	2.2	1.7	الرقم القياسي العام
FOOD AND LIVE ANIMALS	122.9	122.1	120.5	0.7	2.0	المواد الغذائية والحيوانات الحية
LIVE ANIMALS	139.3	135.0	127.4	3.2	9.3	حيوانات حية
MEAT AND MEAT PREPAR	120.1	114.6	115.9	4.8	3.6	لحوم ومحضرات لحوم
DAIRY PRODUCTS AND	105.5	104.0	112.0	1.4	-5.8	منتجات البان
FISH AND CRUSTACEANS	113.0	113.9	120.8	-0.8	-6.5	اسماك وقشريات
CEREALS AND CEREAL	93.1	93.1	93.2	0.0	-0.1	حبوب ومحضرات الحبوب
VEGETABLES AND FRUITS	140.0	143.4	137.5	-2.4	1.8	الخضروات والفواكة
SUGAR AND SUGAR	101.9	107.4	109.5	-5.2	-7.0	سكر ومحضرات سكرية
COFFEE AND TEA	105.3	108.3	109.2	-2.8	-3.6	قهوة وشاي
ANIMAL FEED	104.4	104.3	104.3	0.1	0.0	اعلاف وجريش
FOOD PREPARATIONS	100.8	101.2	100.0	-0.4	0.9	محضرات غذائية
BEVERAGES AND TOBACCO	129.2	127.3	127.3	1.4	1.5	المشروبات والدخان
BEVERAGES	106.2	105.9	105.7	0.3	0.4	مشروبات
TOBACCO	157.4	153.7	153.7	2.4	2.4	تبغ
CRUDE MATERIALS	160.0	167.4	163.3	-4.4	-2.0	المواد الاولية عدا المحروقات
WOOD	160.0	167.4	163.3	-4.4	-2.0	أخشاب
MINERALS AND FUELS	212.7	212.7	212.7	0.0	0.0	المحروقات المعدنية والمواد ذات الصلة
PETROLEUM	245.0	245.0	245.0	0.0	0.0	المنتجات البترولية والمواد ذات الصلة
NATURAL GAS	99.7	99.8	99.8	-0.1	-0.1	غاز طبيعي
ELECTRIC CURRENT	200.0	200.0	200.0	0.0	0.0	الكهرباء
OILS AND FATS	109.2	107.5	107.2	1.5	1.8	الزيوت والدهون الحيوانية والنباتية
VEGETABLE OILS AND FATS	109.2	107.5	107.2	1.5	1.8	زيوت ودهون نباتية
CHEMICALS	119.5	96.9	110.5	23.3	8.1	المواد الكيماوية والمواد المتصلة بها
ORGANIC CHEMICALS	97.8	52.8	78.0	85.3	25.3	مواد كيماوية
INORGANIC CHEMICALS	119.6	92.5	108.2	29.3	10.5	غازات صناعية
DYEING, TANNING	103.8	104.2	103.2	-0.4	0.6	طلاء منازل
PHARMACEUTICAL	110.6	112.6	112.7	-1.7	-1.9	ادوية
PERFUME AND SOAP	107.6	107.0	108.5	0.5	-0.9	عطور وصابون
FERTILIZERS	108.8	81.7	83.9	33.2	29.7	اسمدة
POLYETHYLENE	76.9	73.7	80.9	4.3	-5.0	بولين اثيلين وكلوركس

Table 2 :

(By Section and Division)

1988 = 100

(حسب الأقسام و الفصول)

سنة الأساس 100 = 1988

Description	2001	2001	2000	نسبة التغير في الربع الرابع 2001 مقارنة بالربع الثالث 2001 : Percent change in 4th Qtr 2001 to :		البيان
	الربع الرابع 2001 4th Qtr	الربع الثالث 2001 3th Qtr	الربع الرابع 2000 4th Qtr	الربع الثالث 2001 3th Qtr 2001	الربع الرابع 2000 4th Qtr 2000	
PLASTIC CONTAINERS	86.8	82.2	81.9	5.6	5.9	أوعية بلاستيكية
CHEMICAL MATERIALS	105.0	105.5	104.6	-0.5	0.3	مبيدات حشرية
MANUFACTURED GOODS	108.5	107.7	106.8	0.8	1.6	السلع المصنفة حسب المادة
RUBBER MATERIALS	86.8	89.6	89.9	-3.2	-3.5	منتجات مطاطية
WOOD PRODUCTS	96.2	91.2	94.4	5.4	1.8	منتجات أخشاب
PAPER PRODUCTS	94.5	94.4	93.9	0.1	0.7	منتجات ورقية
TEXTILE FABRICS AND YARN	96.4	96.6	101.0	-0.3	-4.6	منسوجات
NON-METALLIC MINERALS	124.4	121.7	118.0	2.2	5.4	منتجات معدنية لافلزنية
IRON AND STEEL	99.1	93.6	95.7	5.8	3.5	حديد وصلب
NON-FERROUS METALS	106.8	113.3	115.5	-5.8	-7.5	الواح وصفائح معدنية
METAL	84.7	91.9	91.8	-7.9	-7.8	منتجات معدنية أخرى
MACHINERY AND	106.0	107.2	107.6	-1.1	-1.5	الآلات و معدات النقل
GENERATORS	90.3	90.5	92.2	-0.3	-2.0	الات و معدات توليد الطاقة
SPECIALIZED MACHINERY	101.9	101.3	102.1	0.6	-0.1	الات خاصة
INDUSTRIAL MACHINES	100.4	102.0	102.0	-1.6	-1.6	الات و معدات صناعية
OFFICE MACHINES	54.3	52.3	51.8	3.7	4.8	ادوات مكتبية
TELECOMMUNICATIONS	72.6	74.6	75.5	-2.7	-3.9	معدات واجهزة لاسلكية مرئية و سمعية
ELECTRICAL MACHINERY	103.7	101.7	103.4	2.0	0.3	اجزاء و ادوات الات كهربائية
ROAD VEHICLES	123.6	126.6	126.4	-2.4	-2.3	سيارات وقطع غيارها
MISC. MANUFACTURED	93.7	91.2	90.7	2.7	3.3	اصناف مصنفة متنوعة
SANITARY PLUMBING AND	94.5	101.4	102.0	-6.8	-7.4	احواض ومصابيح انارة
FURNITURE	73.7	76.1	76.2	-3.2	-3.2	اثاث
APPAREL	102.4	101.6	102.5	0.8	-0.2	ملبوسات ومستلزماتها
FOOTWEAR	89.3	92.1	95.1	-3.0	-6.1	احذية
SCIENTIFIC INSTRUMENTS	117.5	117.1	117.2	0.3	0.2	اجهزة طبية
PHOTOGRAPHIC	102.2	98.6	90.7	3.6	12.6	ساعات واجهزة تصوير
MISC. MANUFACTURED	91.2	81.4	80.7	12.0	13.0	سلع مصنعة أخرى
OTHER COMMODITIES	93.5	68.1	67.9	37.4	37.7	سلع أخرى
ZOO ANIMALS	106.1	100.0	99.2	6.1	6.9	حيوانات حية
GOLD, BULK	93.3	67.3	67.2	38.6	38.8	ذهب بشكل كتل

Table 3 :

(By Section and Division and Item)

(حسب الأقسام و الفصول و البنود)

1988 = 100

سنة الأساس 1988 = 100

Description	2001	2001	2000	نسبة التغير في الربع الرابع 2001 مقارنة بـ : Percent change in 4th Qtr 2001 to :		البيان
	الربع الرابع	الربع الثالث	الربع الرابع	الربع الثالث 2001	الربع الرابع 2000	
	2001	2001	2000	الربع الثالث 2001	الربع الرابع 2000	
	4th Qtr	3th Qtr	4th Qtr	3th Qtr 2001	4th Qtr 2000	
GENERAL INDEX	118.0	115.5	116.0	2.2	1.7	الرقم القياسي العام
FOOD AND LIVE ANIMALS	122.9	122.1	120.5	0.7	2.0	المواد الغذائية والحيوانات الحية
LIVE ANIMALS	139.3	135.0	127.4	3.2	9.3	حيوانات حية
BOVINE ANIMALS	124.6	120.1	111.3	3.8	11.9	بقرة حية
LIVE SHEEP	164.8	165.3	158.0	-0.3	4.3	ضأن حى
LIVE GOATS	139.9	129.5	120.5	8.0	16.1	ماعز حى
LIVE POULTRY	98.4	92.7	90.7	6.2	8.4	دواجن حية
MEAT AND MEAT PREPAR	120.1	114.6	115.9	4.8	3.6	لحوم ومحضرات لحوم
FRSH/FROZ BOVINE MEAT	131.2	122.6	122.4	7.0	7.2	لحوم البقر
FRSH/FROZ SHEEP MEAT	126.5	119.1	118.6	6.2	6.7	لحم غنم
FRESH POULTRY	108.5	107.0	110.4	1.4	-1.7	لحوم الدواجن
DAIRY PRODUCTS AND	105.5	104.0	112.0	1.4	-5.8	منتجات البان
FRESH MILK	68.5	68.6	85.2	-0.2	-19.7	لبن طازج
POWDER MILK	119.7	118.3	120.8	1.2	-0.9	حليب بودرة
CONCENTRATED MILK AND	106.5	105.1	102.7	1.3	3.7	لبن او حليب محضر من الحليب المسحوق
BUTTER	114.2	113.8	112.2	0.3	1.7	زبد
CHEESE AND CURD	136.5	143.4	140.6	-4.8	-2.9	الاجبان وانواعها ولبن الزبادى
EGGS	110.6	99.6	116.3	11.1	-4.8	بيض
FISH AND CRUSTACEANS	113.0	113.9	120.8	-0.8	-6.5	اسماك وقشريات
FRESH FISH	118.0	117.6	124.5	0.4	-5.2	أسماك طازجة
SHRIMP	102.7	106.0	112.7	-3.1	-8.9	روبيان
CEREALS AND CEREAL	93.1	93.1	93.2	0.0	-0.1	حبوب ومحضرات الحبوب
WHEAT	97.8	97.8	97.8	0.0	0.0	قمح
RICE	78.0	78.2	78.9	-0.3	-1.2	ارز
BARLEY	82.3	82.3	82.1	0.0	0.2	شعير
FLOUR	91.7	91.7	91.7	0.0	0.0	دقيق
PASTRY AND BISCUITS	104.1	104.0	104.1	0.1	0.0	فطائر ويسكويت
VEGETABLES AND FRUITS	140.0	143.4	137.5	-2.4	1.8	الخضروات والفواكة
POTATOES	99.0	97.1	108.4	1.9	-8.6	بطاطس
Tomato	79.7	99.9	110.6	-20.3	-28.0	طماطم مستورد
OTHER VEGETABLES	95.8	114.7	125.5	-16.4	-23.7	باميا
ONIONS	153.7	142.2	122.7	8.1	25.3	بصل

Table 3 :

الجدول 3 :

(By Section and Division and Item)

(حسب الأقسام و الفصول و البنود)

1988 = 100

سنة الأساس 1988 = 100

Description	2001	2001	2000	نسبة التغير في الربع الرابع 2001 مقارنة بـ : Percent change in 4th Qtr 2001 to :		البيان
	الربع الرابع	الربع الثالث	الربع الرابع	الربع الثالث 2001	الربع الرابع 2000	
	4th Qtr	3th Qtr	4th Qtr	3th Qtr 2001	4th Qtr 2000	
CUCUMBERS	48.3	81.7	63.0	-40.9	-23.4	خيار
ORANGES	94.8	124.5	105.1	-23.8	-9.8	برتقال
APPLES	108.5	112.0	113.5	-3.1	-4.4	تفاح
GRAPES	148.8	121.8	110.8	22.2	34.3	عنب
DATES	99.0	99.2	93.0	-0.2	6.5	تمر طازج او جاف
MELON	264.4	264.5	249.6	0.0	5.9	بطيخ
ORANGE JUICE	96.3	97.0	97.3	-0.8	-1.0	عصير برتقال
OTHER FRUIT JUICE	96.2	96.7	96.8	-0.5	-0.7	عصير مشكل
SUGAR AND SUGAR	101.9	107.4	109.5	-5.2	-7.0	سكر ومحضرات سكرية
SUGAR	101.9	107.4	109.5	-5.2	-7.0	سكر
COFFEE AND TEA	105.3	108.3	109.2	-2.8	-3.6	قهوة وشاي
COFFEE BEANS	81.4	88.0	89.5	-7.5	-9.0	بن
TEA	120.6	121.0	121.6	-0.4	-0.9	شاي
ANIMAL FEED	104.4	104.3	104.3	0.1	0.0	اعلاف وجريش
FODDER	109.8	109.7	109.5	0.1	0.2	اعلاف
BRAN	102.3	102.3	102.4	0.1	-0.1	جريش
FOOD PREPARATIONS	100.8	101.2	100.0	-0.4	0.9	محضرات غذائية
MINCED MEAT	100.8	101.2	100.0	-0.4	0.9	لحم مفروم
BEVERAGES AND TOBACCO	129.2	127.3	127.3	1.4	1.5	المشروبات والدخان
BEVERAGES	106.2	105.9	105.7	0.3	0.4	مشروبات
CARBONATED DRINKS	106.2	105.9	105.7	0.3	0.4	مياة غازية
TOBACCO	157.4	153.7	153.7	2.4	2.4	تبغ
CIGARETTES	157.4	153.7	153.7	2.4	2.4	سجاير
CRUDE MATERIALS	160.0	167.4	163.3	-4.4	-2.0	المواد الاولية عدا المحروقات
WOOD	160.0	167.4	163.3	-4.4	-2.0	أخشاب
WOOD PLANKS, PINEAL	108.2	104.6	105.1	3.4	3.0	الواح خشب من فصيلة الصنوبرات
WOOD , SAWN (HARDWOOD)	164.1	172.9	168.2	-5.1	-2.5	خشب منشور صلد قاسي
MINERALS AND FUELS	212.7	212.7	212.7	0.0	0.0	المحروقات المعدنية والمواد ذات الصلة
PETROLEUM	245.0	245.0	245.0	0.0	0.0	المنتجات البترولية والمواد ذات الصلة
CRUDE PETROLEUM	349.2	349.2	349.2	0.0	0.0	بتترول خام
BENZENE	179.3	179.3	179.3	0.0	0.0	بنزين
GASOLINE	382.4	382.4	382.4	0.0	0.0	ديزل

Table 3 :

: الجدول 3

(By Section and Division and Item)

(حسب الأقسام و الفصول و البنود)

1988 = 100

سنة الأساس 1988 = 100

Description	2001	2001	2000	نسبة التغير في الربع الرابع 2001 مقارنة بـ : Percent change in 4th Qtr 2001 to :		البيان
	الربع الرابع	الربع الثالث	الربع الرابع	الربع الثالث 2001	الربع الرابع 2000	
	2001	2001	2000	الربع الثالث 2001	الربع الرابع 2000	
	4th Qtr	3th Qtr	4th Qtr	3th Qtr 2001	4th Qtr 2000	
KEROSENE	251.6	251.6	251.6	0.0	0.0	كيروسين - زيت الكاز
DIESEL FUEL	183.3	183.3	183.3	0.0	0.0	وقود طائرات
GAS, OILS	250.0	250.0	250.0	0.0	0.0	زيوت الغاز - سولار
FUEL OILS	100.0	100.0	100.0	0.0	0.0	زيوت وقود
BITUMINOUS MIXTURES	200.0	200.0	200.0	0.0	0.0	مخاليط قارية اساسها الاسفلت
NATURAL GAS	99.7	99.8	99.8	-0.1	-0.1	غاز طبيعي
NATURAL GAS	99.7	99.8	99.8	-0.1	-0.1	غاز طبيعي
ELECTRIC CURRENT	200.0	200.0	200.0	0.0	0.0	الكهرباء
ELECTRIC CURRENT	200.0	200.0	200.0	0.0	0.0	تيار كهربائي
OILS AND FATS	109.2	107.5	107.2	1.5	1.8	الزيوت والدهون الحيوانية والنباتية
VEGETABLE OILS AND FATS	109.2	107.5	107.2	1.5	1.8	زيوت ودهون نباتية
SOYBEAN, COTTONSEED	120.6	117.0	118.2	3.0	2.0	زيت تمر النخيل
CORN OILS	105.4	104.2	103.6	1.2	1.8	زيوت نباتية - زيت ذرة
CHEMICALS	119.5	96.9	110.5	23.3	8.1	المواد الكيماوية والمواد المتصلة بها
ORGANIC CHEMICALS	97.8	52.8	78.0	85.3	25.3	مواد كيماوية
ETHYLENE	381.5	248.2	336.9	53.7	13.2	اثيلين
METHANOL	189.0	95.9	140.5	97.1	34.6	كحول المثلث - الميثانول
ETHANEDIOL	44.8	189.8	341.6	-76.4	-86.9	ايثيلين دايكلورايد
INORGANIC CHEMICALS	119.6	92.5	108.2	29.3	10.5	غازات صناعية
OXYGEN, NITROGEN	86.7	90.6	90.6	-4.3	-4.3	اكسجين - نتروجين - هيدروجين
NITRITES	202.9	87.0	147.5	1,33.2	37.6	نشادر (امونيا هيدروجية)
DYEING, TANNING	103.8	104.2	103.2	-0.4	0.6	ظلاء منازل
OTHER PAINTS AND	103.6	104.5	102.2	-0.9	1.4	دهانات
PIGMENTS (FOR CEREMICS)	104.0	104.2	103.9	-0.1	0.2	معجون لظلاء المنازل
PHARMACEUTICAL	110.6	112.6	112.7	-1.7	-1.9	ادوية
MEDICAMENTS	110.6	112.6	112.7	-1.7	-1.9	ادوية للطب البشرى
PERFUME AND SOAP	107.6	107.0	108.5	0.5	-0.9	عطور وصابون
PERFUME	103.4	103.6	104.9	-0.2	-1.4	عطور
SOAP	114.2	112.4	114.2	1.6	0.0	صابون
FERTILIZERS	108.8	81.7	83.9	33.2	29.7	اسمدة
CHEMICAL FERTILIZERS	108.8	81.7	83.9	33.2	29.7	اسمدة كيماوية
POLYETHYLENE	76.9	73.7	80.9	4.3	-5.0	بولين اثيلين وكلوركس

Table 3 :

(By Section and Division and Item)

(حسب الأقسام و الفصول و البنود)

1988 = 100

سنة الأساس 1988 = 100

Description	2001	2001	2000	نسبة التغير في الربع الرابع 2001 مقارنة بـ : Percent change in 4th Qtr 2001 to :		البيان
	الربع الرابع	الربع الثالث	الربع الرابع	الربع الثالث 2001	الربع الرابع 2000	
	2001	2001	2000	الربع الثالث 2001	الربع الرابع 2000	
	4th Qtr	3th Qtr	4th Qtr	3th Qtr 2001	4th Qtr 2000	
POLYETHYLENE	61.9	57.9	66.3	7.1	-6.6	بولين اثيلين
OTHER POLYMERS	104.0	104.4	106.1	-0.4	-2.0	كلوركس للغسيل
PLASTIC CONTAINERS	86.8	82.2	81.9	5.6	5.9	أوعية بلاستيكية
MONOMFILAMENT	86.8	82.2	81.9	5.6	5.9	اكياس بلاستيك للقمامة وغيرها
CHEMICAL MATERIALS	105.0	105.5	104.6	-0.5	0.3	مبيدات حشرية
INSECTICIDES	105.0	105.5	104.6	-0.5	0.3	مبيدات حشرية
MANUFACTURED GOODS	108.5	107.7	106.8	0.8	1.6	السلع المصنفة حسب المادة
RUBBER MATERIALS	86.8	89.6	89.9	-3.2	-3.5	منتجات مطاطية
RUBBER PIPING AND TIRES	90.2	89.9	92.5	0.3	-2.5	انابيب مطاطية
TIRES	86.5	89.5	89.7	-3.4	-3.5	اطارات
WOOD PRODUCTS	96.2	91.2	94.4	5.4	1.8	منتجات اخشاب
PLYWOOD	93.8	88.1	92.2	6.4	1.7	خشب ابلكاش
WINDOWS AND DOOR	100.2	96.4	98.2	3.9	2.0	اطارات للأبواب و الشبابيك
PAPER PRODUCTS	94.5	94.4	93.9	0.1	0.7	منتجات ورقية
PRINTING PAPER	84.2	92.3	93.1	-8.8	-9.6	ورق طباعة - (ورق تصوير)
OTHER PAPER PRODUCTS	94.4	94.1	97.7	0.4	-3.3	صحف حائط
BOXES AND CARTONS	141.1	125.5	121.1	12.5	16.5	علب من ورق مقوى (كراتين)
NOTEBOOKS, ACCOUNT	72.4	74.5	76.6	-2.9	-5.5	سجلات ودفاتر
TOILET PAPER	95.0	100.3	101.1	-5.3	-6.0	ورق صحي
PAPER TRAYS AND DISHES	56.5	56.1	57.9	0.8	-2.3	اطباق وصحون واقداح من الورق
SANITARY TOWELS	73.3	72.7	70.6	0.9	3.9	حفاظ اطفال
WALL PAPER	81.5	89.2	91.8	-8.6	-11.2	ورق جدران
TEXTILE FABRICS AND YARN	96.4	96.6	101.0	-0.3	-4.6	منسوجات
SYNTHETIC FABRICS,	88.1	88.0	96.6	0.1	-8.9	نسيج بوليستر
FABRICS OF SEVERAL	105.9	109.1	115.3	-2.9	-8.2	نسيج مركب من عدة مواد
WOOLEN FABRICS	112.8	112.0	112.0	0.6	0.6	نسيج صوف
EMBROIDERY	148.0	149.7	151.0	-1.1	-2.0	مطرزات - او شرائط (دانتيلا)
BONDED - FIBER FABRICS	91.1	95.5	93.8	-4.6	-2.8	اسلاك خياطة
SACKS AND BAGS	71.3	71.1	71.2	0.3	0.2	اكياس تعبئة وتغليف وخياش
TARPAULINS AND SAILS	108.4	105.9	107.5	2.4	0.9	اغشية بضائع وخيام
TRAVELLING RUGS	96.1	97.6	99.6	-1.5	-3.5	احرمة وبطانيات -
BED AND TABLE LINENS.	89.6	91.0	91.7	-1.5	-2.2	مفارش اسرة

Table 3 :

الجدول 3 :

(By Section and Division and Item)

(حسب الأقسام و الفصول و البنود)

1988 = 100

سنة الأساس 1988 = 100

Description	2001	2001	2000	نسبة التغير في الربع الرابع 2001 مقارنة بـ : Percent change in 4th Qtr 2001 to :		البيان
	الربع الرابع	الربع الثالث	الربع الرابع	الربع الثالث 2001	الربع الرابع 2000	
	2001	2001	2000	الربع الثالث 2001	الربع الرابع 2000	
	4th Qtr	3th Qtr	4th Qtr	3th Qtr 2001	4th Qtr 2000	
WOOL CARPETS AND RUGS	66.8	67.5	69.3	-0.9	-3.6	سجاد وبسط (زل)
CARPETS AND CARPETING	105.4	105.2	105.2	0.2	0.2	سجاد بالمتري (موكيت)
NON-METALLIC MINERALS	124.4	121.7	118.0	2.2	5.4	منتجات معدنية لافلزنية
PORTLAND CEMENT	126.8	130.7	126.6	-3.0	0.1	اسمنت عادي - بورتلاندي
ROAD AND PAVING	126.3	121.6	114.6	3.8	10.2	احجار تبليط و رصف طرق
BUILDING STONE	93.6	87.3	86.7	7.2	7.9	احجار نصب وبناء مشغولة
BRICKS AND BLOCKS	71.4	73.4	73.6	-2.7	-2.9	بلاط عادي
NON-REFRACTORY	119.2	119.2	119.2	0.0	0.0	انابيب اسمنتية
BUILDING BRICKS	135.9	128.4	125.8	5.9	8.1	بلوك احمر
GLAZED CERAMIC SETTS	73.9	73.0	76.0	1.2	-2.7	بلاط قيشاني (خزف)
CONCRETE BUILDING	134.5	131.8	126.0	2.0	6.7	بلوك بناء خرساني
FABRICATED ASBESTOS	99.6	95.8	96.9	4.0	2.8	الواح اسبست
GLASS FIBERS	75.8	87.5	90.6	-13.4	-16.4	الياف من الزجاج (فيبر جلاس)
CARBOYS AND BOTTLES	89.4	89.4	89.1	0.0	0.4	الواح زجاج وبرطمانات
TABLE AND KITCHEN	115.3	118.8	118.1	-2.9	-2.4	كاسات شاي (بيالات)
IRON AND STEEL	99.1	93.6	95.7	5.8	3.5	حديد وصلب
NON HIGH-CARBON WIRE	101.0	95.8	97.6	5.5	3.5	قضبان تسليح
IRON RACKS, SHELVES,	103.8	102.3	101.8	1.5	2.0	ارفعة حديد وقوائمها
ROLLED SHEETS AND	79.5	67.9	71.1	17.2	11.8	الواح حديد
NON HIGH-CARBON WIRE	100.1	98.3	97.4	1.9	2.8	اسلاك (التي تستخدم لربط الحديد)
CAST IRON TUBES AND	138.4	139.9	145.2	-1.1	-4.7	مواسير وانابيب من حديد
IRON TUBES AND PIPES	98.4	87.2	95.6	12.9	3.0	مواسير وانابيب من نوع اخر
TUBE AND PIPE FITTINGS	96.9	100.3	99.6	-3.4	-2.7	وصلات - مفاصل ساكواع
NON-FERROUS METALS	106.8	113.3	115.5	-5.8	-7.5	الواح وصفائح معدنية
ALUMINUM PLATES AND	106.8	113.3	115.5	-5.8	-7.5	صفائح - الواح - من الالومنيوم
METAL	84.7	91.9	91.8	-7.9	-7.8	منتجات معدنية اخرى
METAL STRUCTURES	69.1	82.8	81.3	-16.6	-14.9	منشآت واجزائها من الحديد
ALUMINUM STRUCTURES	89.8	91.6	98.5	-2.0	-8.8	منشآت واجزائها من الالمنيوم
ALUMINUM CASKS AND	90.4	91.2	92.1	-0.9	-1.8	براميل - صفائح للنقل والتعبئة
BARBED WIRE	86.6	83.4	82.3	3.8	5.2	اسلاك شانكة من الحديد او صلب
BOLTS AND NUTS	80.4	77.8	79.0	3.3	1.7	مسامير - براعى - صواميل
SAWS AND BLADES	142.8	135.0	133.7	5.8	6.8	مناشير

Table 3 :

الجدول 3 :

(By Section and Division and Item)

(حسب الأقسام و الفصول و البنود)

1988 = 100

سنة الأساس 1988 = 100

Description	2001	2001	2000	نسبة التغير في الربع الرابع 2001 مقارنة بـ : Percent change in 4th Qtr 2001 to :		البيان
	الربع الرابع	الربع الثالث	الربع الرابع	الربع الثالث 2001	الربع الرابع 2000	
	2001	2001	2000	الربع الثالث 2001	الربع الرابع 2000	
	4th Qtr	3th Qtr	4th Qtr	3th Qtr 2001	4th Qtr 2000	
SPOONS AND FORKS	111.7	113.1	110.5	-1.2	1.1	ملاعق وشوك وسكاكين
COOKING APPARATUS	104.7	104.4	109.9	0.3	-4.7	موافد أفران (غاز)
STEEL WOOL	119.1	119.6	119.4	-0.4	-0.3	مكائن وجلايات
COFFEE MILLS AND	98.2	102.0	102.2	-3.8	-3.9	طواحين ومفارم وعصارات
LOCKS	85.1	86.3	87.2	-1.4	-2.4	اقفال ومزاليج ومفاتيح
CAST IRON METAL	120.9	120.0	120.2	0.8	0.6	منتجات حديد زهر
MACHINERY AND	106.0	107.2	107.6	-1.1	-1.5	الآلات و معدات النقل
GENERATORS	90.3	90.5	92.2	-0.3	-2.0	الات ومعدات توليد الطاقة
INTERNAL COMBUSTION	107.2	105.6	106.1	1.6	1.0	محركات ضخ الماء (ماتو)
ROTATING ELECTRIC	75.7	77.0	79.2	-1.8	-4.5	مولدات كهربائية
SPECIALIZED MACHINERY	101.9	101.3	102.1	0.6	-0.1	الات خاصة
TAPS	101.9	101.3	102.1	0.6	-0.1	حنفيات (صنابير)
INDUSTRIAL MACHINES	100.4	102.0	102.0	-1.6	-1.6	الات ومعدات صناعية
AIR CONDITIONERS	100.8	101.3	102.7	-0.5	-1.9	وحدات تكييف هواء (مكيفات)
PLANT AND LAB	119.4	117.3	121.2	1.7	-1.5	سخانات مياه
GASOLINE PUMPS	113.6	117.5	112.7	-3.3	0.8	مضخة بنزين
AIR PUMPS	111.9	120.4	117.2	-7.1	-4.5	مضخات هواء (لتعبئة الاطارات)
BUILDING CRANES	102.2	100.2	104.9	2.0	-2.6	الات واجهزة رفع وتحصيل وتفريغ
TAPS AND VALVES	86.4	86.0	86.5	0.5	-0.1	محولات غاز (صمام)
MACHINERY PARTS	91.3	93.9	93.5	-2.8	-2.3	مسدس بنزين
OFFICE MACHINES	54.3	52.3	51.8	3.7	4.8	ادوات مكتبية
PHOTOCOPIERS	72.1	74.8	75.5	-3.6	-4.5	الات تصوير ورق
COMPUTERS AND ADP	54.2	52.2	51.7	3.8	4.9	حاسبات الية (كمبيوتر)
TELECOMMUNICATIONS	72.6	74.6	75.5	-2.7	-3.9	معدات واجهزة لاسلكية مرئية وسمعية
TELEVISIONS	68.8	74.9	77.7	-8.1	-11.5	تليفزيونات
RADIOS	84.1	83.8	83.7	0.3	0.5	راديو
TELEPHONES	60.6	60.8	61.0	-0.3	-0.5	اجهزة هاتف
ELECTRICAL MACHINERY	103.7	101.7	103.4	2.0	0.3	اجزاء وادوات الات كهربائية
TRANSFORMERS	102.9	107.9	110.9	-4.6	-7.2	محولات كهربائية
CIRCUIT BREAKERS	114.5	111.8	114.1	2.4	0.3	قاطع كهربائي
INSULATED ELECTRIC WIRE	94.9	92.3	92.7	2.8	2.4	اسلاك - ضغائر معزولة (كابل)
CLOTHES WASHING	90.4	93.2	94.1	-3.0	-3.9	غسالات ملابس

Table 3 :

الجدول 3 :

(By Section and Division and Item)

(حسب الأقسام و الفصول و البنود)

1988 = 100

سنة الأساس 1988 = 100

Description	2001	2001	2000	نسبة التغير في الربع الرابع 2001 مقارنة بـ : Percent change in 4th Qtr 2001 to :		البيان
	الربع الرابع	الربع الثالث	الربع الرابع	الربع الثالث 2001	الربع الرابع 2000	
	2001	2001	2000	الربع الثالث 2001	الربع الرابع 2000	
	4th Qtr	3th Qtr	4th Qtr	3th Qtr 2001	4th Qtr 2000	
REFRIGERATORS AND	108.8	102.2	105.7	6.4	2.9	ثلاجات وفريزرات
ROAD VEHICLES	123.6	126.6	126.4	-2.4	-2.3	سيارات وقطع غيارها
PASSENGER CARS	132.3	136.8	144.1	-3.3	-8.2	سيارات ركوب
TRUCKS AND OTHER	147.6	144.3	137.6	2.3	7.3	سيارات لنقل المواد (مثل الشاحنات)
OTHER PARTS AND	93.0	97.7	91.9	-4.8	1.1	قطع غيار السيارات
MISC. MANUFACTURED	93.7	91.2	90.7	2.7	3.3	اصناف مصنفة متنوعة
SANITARY PLUMBING AND	94.5	101.4	102.0	-6.8	-7.4	احواض ومصابيح انارة
SINKS AND WASH BASINS	104.9	106.9	110.7	-1.8	-5.2	احواض ومغاسل ومراحيض
LAMPS AND LIGHTING	85.4	96.4	94.4	-11.5	-9.5	مصابيح وتجهيزات انارة
FURNITURE	73.7	76.1	76.2	-3.2	-3.2	اثاث
WOODEN BEDROOM	73.7	76.1	76.2	-3.2	-3.2	غرف نوم
APPAREL	102.4	101.6	102.5	0.8	-0.2	ملبوسات ومستلزماتها
MEN'S /BOYS' OUTER	117.2	117.2	117.7	0.0	-0.5	ملابس رجالية وولادى
WOMEN'S AND GIRLS'	88.7	87.2	88.6	1.7	0.2	ملابس نسائية وبناتى
FOOTWEAR	89.3	92.1	95.1	-3.0	-6.1	احذية
RUBBER FOOTWEAR	89.3	92.1	95.1	-3.0	-6.1	احذية بجميع انواعها
SCIENTIFIC INSTRUMENTS	117.5	117.1	117.2	0.3	0.2	اجهزة طبية
MEDICAL/ SURGICAL	117.5	117.1	117.2	0.3	0.2	ادوات واجهزة للطب والجراحة
PHOTOGRAPHIC	102.2	98.6	90.7	3.6	12.6	ساعات واجهزة تصوير
CAMARAS	117.2	101.2	100.2	15.9	17.0	اجهزة تصوير فوتغرافى (كمرات)
POCKET/ WRIST WATCHES	98.6	98.3	88.6	0.3	11.3	ساعات يد
MISC. MANUFACTURED	91.2	81.4	80.7	12.0	13.0	سلع مصنعة اخرى
CAMARA FILM PACK	85.9	86.0	86.9	-0.2	-1.2	افلام كمرات تصوير
JEWELRY	96.1	79.2	77.3	21.4	24.3	حلى ومجوهرات واجزاءهما
OTHER COMMODITIES	93.5	68.1	67.9	37.4	37.7	سلع اخرى
ZOO ANIMALS	106.1	100.0	99.2	6.1	6.9	حيوانات حية
ZOO ANIMALS	106.1	100.0	99.2	6.1	6.9	حيوانات حية غير مذكورة فى مكان اخرى
GOLD, BULK	93.3	67.3	67.2	38.6	38.8	ذهب بشكل كتل
GOLD, BULK	93.3	67.3	67.2	38.6	38.8	ذهب صافى (9999)

Table 4:

الجدول 4

1988 = 100

سنة الأساس 1988 = 100

Description	2001	2000	1999	البيان
	2001	2000	1999	
GENERAL INDEX	116.8	116.3	115.9	الرقم القياسي العام
FOOD AND LIVE ANIMALS	122.7	121	123.4	المواد الغذائية والحيوانات الحية
BEVERAGES AND TOBACCO	127.8	127.1	127.5	المشروبات والدخان
CRUDE MATERIALS (INEDIBLE)	163.4	154.2	151.7	المواد الاولية عدا المحروقات
MINERALS AND FUELS	212.7	212.7	208.1	المحروقات المعدنية والمواد ذات الصلة
OILS AND FATS	107.5	110.6	117.1	الزيوت والدهون الحيوانية والنباتية
CHEMICALS	107.3	110.5	100.4	المواد الكيماوية والمواد المتصلة بها
MANUFACTURED GOODS	108.2	107.7	108.5	السلع المصنفة حسب المادة
MACHINERY AND TRANSPORT	107.5	107	106.5	الآلات و معدات النقل
MISC. MANUFACTURED ARTICLES	91.7	91	91.9	اصناف مصنفة متنوعة
OTHER COMMODITIES	73.8	70.3	70.9	سلع اخرى

Table 5:
Relative Importances For Wholesale Price Index

الجدول 5 :
الأهميات النسبية للرقم القياسي لأسعار الجملة

Section, Divison and Item	Relative Importances	الأقسام الفصول البنود
GENERAL INDEX	100.000	الرقم القياسي العام
FOOD AND LIVE ANIMALS	31.919	المواد الغذائية والحيوانات الحية
LIVE ANIMALS	6.113	حيوانات حية
BOVINE ANIMALS	2.355	بقر حية
LIVE SHEEP	2.157	ضأن حى
LIVE GOATS	0.587	ماعز حى
LIVE POULTRY	1.014	دواجن حية
MEAT AND MEAT PREPAR	3.668	لحوم ومحضرات لحوم
FRSH/FROZ BOVINE MEAT	1.250	لحوم البقر
FRSH/FROZ SHEEP MEAT	0.796	لحم غنم
FRESH POULTRY	1.622	لحوم الدواجن
DAIRY PRODUCTS AND EGGS	2.639	منتجات البان
FRESH MILK	0.705	لبن طازج
POWDER MILK	0.365	حليب بودرة
CONCENTRATED MILK AND CRM	0.269	لبن او حليب محضر من الحليب المسحوق
BUTTER	0.167	زبد
CHEESE AND CURD	0.555	الاجبان وانواعها ولبن الزبادى
EGGS	0.578	بيض
FISH AND CRUSTACEANS	0.894	اسماك وقشريات
FRESH FISH	0.541	أسماك طازجة
SHRIMP	0.353	روبيان
CEREALS AND CEREAL PREP.	6.835	حبوب ومحضرات الحبوب
WHEAT	3.915	قمح
RICE	0.498	ارز
BARLEY	1.011	شعير
FLOUR	1.174	دقيق
PASTRY AND BISCUITS	0.237	فطائر وبسكويت
VEGETABLES AND FRUITS	9.048	الخضروات والفواكة
POTATOES	0.115	بطاطس
Tomato	1.035	طماطم مستورد
OTHER VEGETABLES	0.328	باميا
ONIONS	0.079	بصل
CUCUMBERS	0.261	خيار
ORANGES	0.113	برتقال
APPLES	0.080	تفاح
GRAPES	0.667	عنب
DATES	3.685	تمر طازج او جاف
MELON	2.339	بطيخ

Table 5:
Relative Importances For Wholesale Price Index

الجدول 5 :
الأهميات النسبية للرقم القياسي لأسعار الجملة

Section, Divison and Item	Relative Importances	الأقسام الفصول البنود
ORANGE JUICE	0.134	عصير برتقال
OTHER FRUIT JUICE	0.212	عصير مشكل
SUGAR AND SUGAR PREPARATIONS	0.128	سكر ومحضرات سكرية
SUGAR	0.128	سكر
COFFEE AND TEA	0.292	قهوة وشاي
COFFEE BEANS	0.116	بن
TEA	0.176	شاي
ANIMAL FEED	2.042	اعلاف وجريش
FODDER	0.820	اعلاف
BRAN	1.222	جريش
FOOD PREPARATIONS	0.260	محضرات غذائية
MINCED MEAT	0.260	لحم مفروم
BEVERAGES AND TOBACCO	1.215	المشروبات والدخان
BEVERAGES	0.636	مشروبات
CARBONATED DRINKS	0.636	مياة غازية
TOBACCO	0.579	تبغ
CIGARETTES	0.579	سجاير
CRUDE MATERIALS (INEDIBLE)	0.287	المواد الاولية عدا المحروقات
WOOD	0.287	أخشاب
WOOD PLANKS, PINEAL SPECIES	0.025	الواح خشب من فصيلة الصنوبرات
WOOD , SAWN (HARDWOOD)	0.262	خشب منشور صلد قاسى
MINERALS AND FUELS	10.126	المحروقات المعدنية والمواد ذات الصلة
PETROLEUM	5.991	المنتجات البترولية والمواد ذات الصلة
CRUDE PETROLEUM	0.527	بتروول خام
BENZENE	2.673	بنزين
GASOLINE	0.907	ديزل
KEROSENE	0.023	كيروسين - زيت الكاز
DIESEL FUEL	0.241	وقود طائرات
GAS, OILS	0.118	زيوت الغاز - سولار
FUEL OILS	1.295	زيوت وقود
BITUMINOUS MIXTURES	0.207	مخاليط قارية اساسها الاسفلت
NATURAL GAS	1.066	غاز طبيعى
NATURAL GAS	1.066	غاز طبيعى
ELECTRIC CURRENT	3.069	الكهرباء
ELECTRIC CURRENT	3.069	تيار كهربائى
OILS AND FATS	0.365	الزيوت والدهون الحيوانية والنباتية
VEGETABLE OILS AND FATS	0.365	زيوت ودهون نباتية
SOYBEAN, COTTONSEED OIL	0.088	زيت تمر النخيل

Table 5:
Relative Importances For Wholesale Price Index

الجدول 5 :
الأهميات النسبية للرقم القياسي لأسعار الجملة

Section, Divison and Item	Relative Importances	الأقسام الفصول البنود
SOYBEAN, COTTONSEED OIL	0.088	زيت تمر النخيل
CORN OILS	0.277	زيوت نباتية - زيت ذرة
CHEMICALS	9.757	المواد الكيماوية والمواد المتصلة بها
ORGANIC CHEMICALS	2.441	مواد كيماوية
ETHYLENE	1.305	اثيلين
METHANOL	0.516	كحول الميثيل - الميثانول
ETHANEDIOL	0.620	ايثيلين دايكولورايد
INORGANIC CHEMICALS	2.630	غازات صناعية
OXYGEN, NITROGEN	1.884	اكسجين - نتروجين - هيدروجين
NITRITES	0.746	نشادر (امونيا هيدروجية)
DYEING, TANNING MATERIALS	0.603	طلاء منازل
OTHER PAINTS AND ENAMELS	0.211	دهانات
PIGMENTS (FOR CEREMICS)	0.392	معجون لطلاء المنازل
PHARMACEUTICAL PRODUCTS	1.061	ادوية
MEDICAMENTS	1.061	ادوية للطب البشرى
PERFUME AND SOAP	1.021	عطور وصابون
PERFUME	0.653	عطور
SOAP	0.368	صابون
FERTILIZERS	0.058	اسمدة
CHEMICAL FERTILIZERS	0.058	اسمدة كيماوية
POLYETHYLENE	1.359	بولين اثيلين وكلوركس
POLYETHYLENE	1.022	بولين اثيلين
OTHER POLYMERS (ETHYLENE)	0.337	كلوركس للغسيل
PLASTIC CONTAINERS	0.334	أوعية بلاستيكية
MONOMFILAMENT	0.334	اكياس بلاستيك للقمامة وغيرها
CHEMICAL MATERIALS	0.250	مبيدات حشرية
INSECTICIDES	0.250	مبيدات حشرية
MANUFACTURED GOODS	26.168	السلع المصنفة حسب المادة
RUBBER MATERIALS	0.919	منتجات مطاطية
RUBBER PIPING AND TUBING	0.036	انابيب مطاطية
TIRES	0.883	اطارات
WOOD PRODUCTS	0.304	منتجات اخشاب
PLYWOOD	0.195	خشب أبلاكاش
WINDOWS AND DOOR FRAMES	0.109	اطارات للأبواب و الشبابيك
PAPER PRODUCTS	1.322	منتجات ورقية
PRINTING PAPER	0.305	ورق طباعة - (ورق تصوير)
OTHER PAPER PRODUCTS	0.114	صحف حائط
BOXES AND CARTONS	0.325	علب من ورق مقوى (كراتين)

Table 5:
Relative Importances For Wholesale Price Index

الجدول 5 :
الأهميات النسبية للرقم القياسي لأسعار الجملة

Section, Divison and Item	Relative Importances	الأقسام الفصول البنود
NOTEBOOKS, ACCOUNT BOOKS	0.014	سجلات ودفاتر
TOILET PAPER	0.076	ورق صحي
PAPER TRAYS AND DISHES	0.005	اطباق وصحون واقداح من الورق
SANITARY TOWELS	0.319	حفاظ اطفال
WALL PAPER	0.164	ورق جدران
TEXTILE FABRICS AND YARN	2.952	منسوجات
SYNTHETIC FABRICS, WOVEN	1.184	نسيج بوليستر
FABRICS OF SEVERAL MATERIALS	0.187	نسيج مركب من عدة مواد
WOOLEN FABRICS	0.161	نسيج صوف
EMBROIDERY	0.106	مطرزات - او شرانط (دانتيلا)
BONDED - FIBER FABRICS	0.053	اسلاك خياطة
SACKS AND BAGS	0.141	اكياس تعبينة وتغليف وخياش
TARPAULINS AND SAILS	0.050	اغطية بضائع وخيام
TRAVELLING RUGS	0.126	احرمة وبطانيات -
BED AND TABLE LINENS.	0.208	مفارش اسرة
WOOL CARPETS AND RUGS	0.027	سجاد وبسط (زل)
CARPETS AND CARPETING	0.709	سجاد بالمتر (موكيت)
NON-METALLIC MINERALS	12.115	منتجات معدنية لافلزية
PORTLAND CEMENT	1.291	اسمنت عادي - بورتلاندى
ROAD AND PAVING MATERIALS	0.227	احجار تبليط ورصف طرق
BUILDING STONE	0.967	احجار نصب وبناء مشغولة
BRICKS AND BLOCKS	0.008	بلاط عادي
NON-REFRACTORY CERAMIC BRICKS	0.013	انابيب اسمنتية
BUILDING BRICKS	1.361	بلك احمر
GLAZED CERAMIC SETTS	0.136	بلاط قيشاني (خزف)
CONCRETE BUILDING BLOCKS SIZE 8	6.314	بلك مقاس 8 انش
CONCRETE BUILDING BLOCKS	6.314	بلك بناء خرساني
FABRICATED ASBESTOS	1.253	الواح اسبست
GLASS FIBERS	0.316	الياف من الزجاج (فيبر جلاس)
CARBOYS AND BOTTLES	0.114	الواح زجاج وبرطمانات
TABLE AND KITCHEN GLASSWARE	0.115	كاسات شاي (بيالات)
IRON AND STEEL	4.402	حديد وصلب
NON HIGH-CARBON WIRE RODS	1.689	قضبان تسليح
IRON RACKS, SHELVES, NRACKETS	0.151	ارفقة حديد وقوائمها
ROLLED SHEETS AND PLATES	0.501	الواح حديد
NON HIGH-CARBON WIRE	1.214	اسلاك (التي تستخدم لربط الحديد)
CAST IRON TUBES AND PIPES	0.096	مواسير وانابيب من حديد
IRON TUBES AND PIPES	0.591	مواسير وانابيب من نوع اخر

Table 5:
Relative Importances For Wholesale Price Index

الجدول 5 :
الأهميات النسبية للرقم القياسي لأسعار الجملة

Section, Divison and Item	Relative Importances	الأقسام الفصول البنود
TUBE AND PIPE FITTINGS	0.160	وصلات - مفاصل - اكواع
NON-FERROUS METALS	0.258	الواح وصفائح معدنية
ALUMINUM PLATES AND SHEETS	0.258	صفائح - الواح - من الالومنيوم
METAL	3.896	منتجات معدنية اخرى
METAL STRUCTURES	1.913	منشآت واجزائها من الحديد
ALUMINUM STRUCTURES	0.323	منشآت واجزائها من الالمنيوم
ALUMINUM CASKS AND CANS	0.452	براميل - صفائح للنقل والتعبئة
BARBED WIRE	0.177	اسلاك شائكة من الحديد او صلب
BOLTS AND NUTS	0.104	مسامير - براعى - صواميل
SAWS AND BLADES	0.138	مناشير
SPOONS AND FORKS	0.033	ملاعق وشوك وسكاكين
COOKING APPARATUS (STOVES)	0.144	مواقد افران (غاز)
STEEL WOOL	0.299	مكاسات وجلايات
COFFEE MILLS AND JUICERS	0.004	طواحين ومفارم وعصارات
LOCKS	0.077	اقفال ومزاليج ومفاتيح
CAST IRON METAL PRODUCTS	0.232	منتجات حديد زهر
MACHINERY AND TRANSPORT	13.430	الالات و معدات النقل
GENERATORS	0.609	الات ومعدات توليد الطاقة
INTERNAL COMBUSTION ENGINES	0.273	محركات ضخ الماء (ماطو)
ROTATING ELECTRIC PLANT	0.336	مولدات كهربائية
SPECIALIZED MACHINERY	0.672	الات خاصة
TAPS	0.672	حنفيات (صنابير)
INDUSTRIAL MACHINES	3.516	الات ومعدات صناعية
AIR CONDITIONERS	0.809	وحدات تكييف هواء (مكيفات)
PLANT AND LAB EQUIPMENT	0.316	سخانات مياة
GASOLINE PUMPS	0.444	مضخة بنزين
AIR PUMPS	0.168	مضخات هواء (لتعبئة الاطارات)
BUILDING CRANES	0.208	الات واجهزة رفع وتحصيل وتفريغ
TAPS AND VALVES	0.290	محولات غاز (صمام)
MACHINERY PARTS	1.281	مسدس بنزين
OFFICE MACHINES	0.314	ادوات مكتبية
PHOTOCOPIERS	0.002	الات تصوير ورق
COMPUTERS AND ADP EQUIPMENT	0.312	حاسبات الية (كمبيوتر)
TELECOMMUNICATIONS EQUIPMENT	0.877	معدات واجهزة لاسلكية مرنية وسمعية
TELEVISIONS	0.354	تلفزيونات
RADIOS	0.296	راديو
TELEPHONES	0.227	اجهزة هاتف
ELECTRICAL MACHINERY	2.530	اجزاء وادوات الات كهربائية

Table 5:
Relative Importances For Wholesale Price Index

الجدول 5 :
الأهميات النسبية للرقم القياسي لأسعار الجملة

Section, Divison and Item	Relative Importances	الأقسام الفصول البنود
TRANSFORMERS	0.269	محولات كهربائية
CIRCUIT BREAKERS	0.841	قاطع كهربائي
INSULATED ELECTRIC WIRE	0.982	اسلاك - ضغائر معزولة (كيبيل)
CLOTHES WASHING MACHINES	0.129	غسالات ملابس
REFRIGERATORS AND FREEZERS	0.309	ثلاجات وفريزرات
ROAD VEHICLES	4.912	سيارات وقطع غيارها
PASSENGER CARS	2.361	سيارات ركوب
TRUCKS AND OTHER VEHICLES	1.097	سيارات لنقل المواد (مثل الشاحنات)
OTHER PARTS AND ACCESSORIES	1.454	قطع غيار السيارات
MISC. MANUFACTURED ARTICLES	6.438	اصناف مصنفة متنوعة
SANITARY PLUMBING AND LIGHT	0.413	احواض ومصابيح انارة
SINKS AND WASH BASINS	0.181	احواض ومغاسل ومراحيض
LAMPS AND LIGHTING FITTINGS	0.232	مصابيح وتجهيزات انارة
FURNITURE	1.025	اثاث
WOODEN BEDROOM FURNITURE	1.025	غرف نوم
APPAREL	1.803	ملبوسات ومستلزماتها
MEN'S /BOYS' OUTER GARMENTS	0.858	ملابس رجالية وولادي
WOMEN'S AND GIRLS' OUTER GAR	0.945	ملابس نسائية وبناتي
FOOTWEAR	0.452	احذية
RUBBER FOOTWEAR	0.452	احذية بجميع انواعها
SCIENTIFIC INSTRUMENTS	0.202	اجهزة طبية
MEDICAL/ SURGICAL INSTRUMENTS	0.202	ادوات واجهزة للطب والجراحة
PHOTOGRAPHIC APPARATUS	0.638	ساعات واجهزة تصوير
CAMARAS	0.136	اجهزة تصوير فوتغرافي (كمرات)
POCKET/ WRIST WATCHES	0.502	ساعات يد
MISC. MANUFACTURED ARTICLES	1.905	سلع مصنعة اخرى
CAMARA FILM PACK	0.744	افلام كمرات تصوير
JEWELRY	1.161	حلي ومجوهرات واجزاءهما
OTHER COMMODITIES	0.295	سلع اخرى
ZOO ANIMALS	0.007	حيوانات حية
ZOO ANIMALS	0.007	حيوانات حية غير مذكورة في مكان اخرى
GOLD, BULK	0.288	ذهب بشكل كتل
GOLD, BULK	0.288	ذهب صافي (9999)