

متوسطات الأسعار والتغيرات الشهرية والربعية والسنوية لجميع المدن (شهر يناير ٢٠١٣)
Average prices monthly, quarterly and annual changes for All cities (January 2013)

Table 1-1 (1)

جدول ١-١ (١)

Item	Unit	متوسطات الأسعار Average Prices				نسبة التغير من يناير ٢٠١٣ إلى percent change for JAN 2013 to			الوحدة	البند
		يناير JAN 2013	ديسمبر DEC 2012	أكتوبر OCT 2012	يناير JAN 2012	ديسمبر DEC 2012	أكتوبر OCT 2012	يناير JAN 2012		
		First: Goods of final Consumption أولا : سلع الاستهلاك النهائي								
Food commodities السلع الغذائية										
Wheat flour, local, brown(Grain Silos)	1kg	2.09	2.17	2.15	2.04	-3.70	-2.80	2.41	كجم ١	دقيق قمح محلي اسمر(صوامع الغلال)
Wheat flour, local,white(Grain Silos)	2kg	2.90	2.86	2.86	2.69	1.33	1.58	8.08	كجم ٢	دقيق محلي أبيض(صوامع الغلال)
Rice, Basmati, White Indian (Al Mehideb)	10kg	78.27	78.33	78.24	78.27	-0.07	0.04	0.00	كجم ١٠	أرز بسمتي أبيض هندي(المهيدب)
Rice, Maza Indian(Abu Kas)	10kg	56.77	56.30	56.61	57.45	0.83	0.28	-1.19	كجم ١٠	أرز مزة هندي (أبو كاس)
Sheariya, Perfetto	250gm	4.52	4.55	4.53	4.57	-0.64	-0.31	-1.05	عبوة ٢٥٠ جم	شعيرية بيرفيتو
Macaroni, Perfetto,, Local	500gm	4.64	4.65	4.67	4.71	-0.17	-0.54	-1.49	عبوة ٥٠٠ جم	مكرونه بيرفيتو محلي
Soup of Oats, canned (Quaker)	500gm	8.34	8.34	8.34	8.01	0.00	0.00	4.17	عبوة ٥٠٠ جم	شورية علب شوفان
Bread, white	4loaves	1.00	1.00	1.00	1.00	0.00	0.00	0.00	٤ أرغفة	خبز أبيض مفرد
Cattle Meat, fresh	1kg	37.41	37.59	37.34	36.02	-0.48	0.18	3.86	كجم ١	لحم بقر طازج
Sheep Meat, fresh	1kg	50.75	50.67	49.94	48.42	0.16	1.63	4.82	كجم ١	لحم ضأن طازج
Camel Meat, fresh	1kg	38.50	38.65	37.57	36.00	-0.41	2.46	6.94	كجم ١	لحم جمل طازج
Sheep Meat, cooled imported	1kg	38.55	38.34	38.41	36.97	0.56	0.38	4.27	كجم ١	لحم ضأن مبرد مستورد
Chicken, fresh, local (Faqih)	900gm	12.34	12.29	12.56	11.59	0.41	-1.74	6.50	كجم ٩٠٠	دجاج طازج محلي(فقيه)
Chicken, frozen, local (Al wataniya)	900gm	11.67	11.78	12.05	10.93	-0.89	-3.10	6.79	كجم ٩٠٠	دجاج مجمد محلي(الوطنية)
Chicken, frozen imported (Doux)	900gm	12.85	12.74	13.17	10.69	0.82	-2.48	20.23	كجم ٩٠٠	دجاج مجمد مستورد(دو)
Fish, fresh, (Kanaad)	1kg	42.20	41.06	41.96	41.32	2.77	0.57	2.12	كجم ١	سمك طازج كنعد
Fish, fresh, (Hamour)	1kg	37.40	36.47	36.43	35.51	2.56	2.67	5.33	كجم ١	سمك طازج هامور
Shrimp, peeled, fresh	1kg	68.57	66.35	64.69	65.53	3.35	6.01	4.65	كجم ١	روبيان طازج مقشر
Milk, fresh, local (Al Maraai)	1L	4.00	4.00	4.00	4.00	0.00	0.00	0.00	لتر	حليب طازج محلي(المراعي)
Milk, Liquid, Canned (Boni)	170gm	2.39	2.36	2.34	2.29	1.53	2.35	4.68	كجم ١٧٠	حليب سائل معلب(بوني)
Milk, Powder, canned (Nido)	1.8kg	59.18	58.78	58.94	58.69	0.69	0.41	0.84	كجم ١,٨	حليب بودرة معلب(نيدو)
)Milk, Newborn Babies (Similac 1)	400 gm	34.83	34.61	34.39	30.33	0.62	1.29	14.85	كجم ٤٠٠	حليب أطفال حديثي الولادة(سميلاك ١)
Milk, fresh, local (Al Saffi)	1L	4.00	4.00	4.00	4.00	0.00	0.00	0.00	لتر	لبن طازج محلي(الصافي)
Yoghurt, (Al Saffi)	170gm	1.00	1.00	1.00	1.00	0.00	0.00	0.00	عبوة ١٧٠ جم	لبن زبادي - روب(الصافي)
Cream, (Al Tag)	155 gm	4.41	4.35	4.39	4.38	1.43	0.34	0.64	عبوة ١٥٥ جم	قشطة التاج

(*) Has been modified for the specification of the item

(*) يوجد تعديل لمواصفة البند

متوسطات الأسعار والتغيرات الشهرية والربعية والسنوية لجميع المدن (شهر يناير ٢٠١٣)
Average prices monthly, quarterly and annual changes for All cities (January 2013)

Table 1-1 (2)

جدول ١-١ (٢)

Item	Unit	متوسطات الأسعار Average Prices				نسبة التغير من يناير ٢٠١٣ إلى percent change for JAN 2013 to			الوحدة	البند
		يناير JAN 2013	ديسمبر DEC 2012	أكتوبر OCT 2012	يناير JAN 2012	ديسمبر DEC 2012	أكتوبر OCT 2012	يناير JAN 2012		
		Food commodities السلع الغذائية								
Cheese, Canned, Schieder (Kraft)	113gm	4.73	4.70	4.68	4.76	0.64	1.15	-0.67	١١٣ جم	جبين شيدر علب(كرفت)
Cheese, Cupped, Local (Al Marrai)	140gm	5.04	5.10	5.07	5.05	-1.10	-0.57	-0.06	١٤٠ جم	جبين كلسات محلي(المراعي)
Cheese, Cupped imported, (Kraft)	140gm	5.93	5.86	5.92	5.91	1.11	0.07	0.24	١٤٠ جم	جبين كلسات مستورد(كرفت)
Cheese, triangles (Lavache quri)	Pack	3.79	3.76	3.88	3.85	0.85	-2.29	-1.43	علبة	جبين مثلثات(لافش كيري)
Eggs, local, medium	plate	13.42	13.08	12.94	12.52	2.64	3.76	7.23	طبق	بيض محلي
Butter, Lurpak	100gm	4.00	3.96	4.01	3.98	0.96	-0.30	0.50	١٠٠ جم	زبد (لورباك)
Olive oil, imported (Al Wazir)	500ml	13.97	13.97	14.22	14.36	0.00	-1.77	-2.74	٥٠٠ مل	زيت زيتون مستورد(الوزير)
Maize oil, (cooking), Afiya	1.8L	21.52	21.47	21.54	21.61	0.27	-0.08	-0.41	١,٨ لتر	زيت ذرة (للطهي)عافية
Vegetable oil, (frying) Al arabi	1.8L	16.27	16.34	16.49	16.84	-0.43	-1.30	-3.34	١,٨ لتر	زيت نباتي (للقلي)العربي
Pumpkin	1kg	5.22	5.09	5.33	4.89	2.67	-2.01	6.87	١ كجم	قرع عسلي
Cabbage, white	1kg	3.29	3.62	4.93	2.87	-9.17	-33.34	14.64	١ كجم	ملفوف أبيض
Parsley	Bundle	0.98	0.98	1.00	0.95	0.10	-2.00	3.26	حزمة	بقونس
Spinach	Bundle	1.17	1.12	1.08	1.08	3.74	8.16	7.96	حزمة	سبانخ
Beans, green	1kg	9.25	9.56	12.38	8.93	-3.24	-25.27	3.55	١ كجم	فاصوليا خضراء
Tomatoes, local	1kg	4.08	4.67	6.44	4.26	-12.67	-36.65	-4.23	١ كجم	طماطم محلي
Tomatoes, imported	1kg	4.56	4.97	6.16	4.31	-8.24	-25.88	5.82	١ كجم	طماطم مستورد
Garlic, Chinese	1kg	8.03	7.91	8.58	5.92	1.59	-6.43	35.75	١ كجم	ثوم صيني
Okra, local	1kg	14.58	14.70	15.24	12.56	-0.83	-4.38	16.03	١ كجم	بامية محلي
Corchorus, local	Bundle	2.21	2.20	2.22	2.26	0.46	-0.72	-2.39	حزمة	ملوخية محلي
Eggplants, black, local	1kg	3.68	3.82	4.41	3.65	-3.46	-16.44	0.82	١ كجم	باننجان أسود محلي
Zucchini, local	1kg	5.63	5.19	7.10	5.03	8.48	-20.79	11.85	١ كجم	كوسة محلي
Cucumbers, local	1kg	4.36	4.24	5.35	4.23	2.90	-18.38	3.19	١ كجم	خيار محلي
Peppers, green, local	1kg	7.02	7.47	7.43	6.74	-5.93	-5.44	4.17	١ كجم	فلفل أخضر بارد محلي
Chili, green, local	1kg	7.99	8.26	8.41	7.32	-3.27	-4.93	9.23	١ كجم	فلفل أخضر حار محلي
Lettuce, local	1kg	5.32	5.46	7.16	5.37	-2.62	-25.73	-0.97	١ كجم	خس محلي

(*) Has been modified for the specification of the item

(*) يوجد تعديل لمواصفة البند

متوسطات الأسعار والتغيرات الشهرية والربعية والسنوية لجميع المدن (شهر يناير ٢٠١٣)
Average prices monthly, quarterly and annual changes for All cities (January 2013)

Table 1-1 (3)

جدول ١-١ (٣)

Item	Unit	متوسطات الأسعار Average Prices				نسبة التغير من يناير ٢٠١٣ إلى percent change for JAN 2013 to			الوحدة	البند
		يناير JAN 2013	ديسمبر DEC 2012	أكتوبر OCT 2012	يناير JAN 2012	ديسمبر DEC 2012	أكتوبر OCT 2012	يناير JAN 2012		
		Food commodities السلع الغذائية								
WaterCress, local	Bundle	0.97	0.96	0.97	0.94	0.94	-0.72	2.44	حزمة	جرجير محلي
Onion, local	1kg	3.38	3.32	3.30	3.01	1.71	2.49	12.51	كجم	بصل منور محلي
Onion, imported	1kg	3.50	4.14	4.12	3.49	-15.45	-15.06	0.32	كجم	بصل منور مستورد
Beans, Medammes (Hadaeq California)	Pack	3.25	3.12	3.21	3.06	4.07	1.18	6.17	علبة	فول مدمس(حداق كاليفورنيا)
Tomatoes, Paste, local (Saudia	135gm	1.43	1.44	1.41	1.44	-0.28	1.92	-0.28	١٣٥ جم	صلصة طماطم محلي(السعودية)
Lentils	1kg	9.40	9.27	9.21	9.73	1.41	2.07	-3.39	كجم	عدس
Potatoes, medium, local	1kg	3.48	3.81	4.60	2.70	-8.69	-24.48	28.83	كجم	بطاطس وسط محلي
Carrots, local	1kg	4.32	4.40	4.72	3.98	-1.98	-8.58	8.58	كجم	جزر محلي
Fig, local	1kg	16.66	16.06	15.36	13.74	3.74	8.48	21.28	كجم	تين محلي
Plums	1kg	14.81	13.40	11.87	13.37	10.50	24.76	10.76	كجم	برقوق / بخارى تركي
Banana, Philippines Alsharbatli	1kg	4.45	4.57	4.54	4.62	-2.50	-1.98	-3.51	كجم	موز الشربثلي الفلبين
Apples, red, American	1kg	7.93	8.00	7.94	7.25	-0.89	-0.14	9.37	كجم	تفاح أحمر أمريكي
Apples, Yellow, Iranian	1kg	6.97	6.93	7.07	6.60	0.69	-1.29	5.60	كجم	تفاح أصفر إيراني
Grapes, local	1kg	13.29	11.90	10.52	11.02	11.72	26.29	20.63	كجم	عنب محلي
Grapes, Lebanese	1kg	13.73	12.88	12.21	11.93	6.58	12.45	15.08	كجم	عنب لبناني
Orange, Abu Sorra Egyptian	1kg	4.46	4.85	5.40	4.40	-8.10	-17.49	1.41	كجم	برتقال أبو صرة مصري
Mandarin, Pakistani	1kg	6.00	6.95	7.71	5.15	-13.72	-22.19	16.40	كجم	يوسفي باكستاني
Watermelon, local	1kg	2.67	2.38	2.18	2.73	12.45	22.61	-1.98	كجم	حجرب (بطيخ) محلي
Melon, local	1kg	4.57	4.00	3.71	4.44	14.44	23.42	3.09	كجم	شمام محلي
Pears, Medium, Lebanese	1kg	11.01	10.63	10.08	10.81	3.60	9.22	1.92	كجم	كمثرى وسط لبناني
Dates, Rotab	1kg	12.39	12.41	11.83	12.60	-0.16	4.70	-1.67	كجم	تمر (رطب)
Peach, Lebanese	1kg	16.01	14.30	11.37	14.30	11.92	40.77	11.89	كجم	خوخ لبناني
Pomegranates, Indian	1kg	12.94	11.05	11.86	13.28	17.12	9.11	-2.55	كجم	رمان هندي
Lemon, medium, Africa	1kg	7.12	7.91	6.89	5.81	-9.93	3.32	22.52	كجم	ليمون وسط أفريقي
Mango, Pakistani	1kg	14.07	13.15	12.43	13.45	6.94	13.20	4.58	كجم	منجا باكستاني

(*) Has been modified for the specification of the item

(*) يوجد تعديل لمواصفة البند

متوسطات الأسعار والتغيرات الشهرية والربعية والسنوية لجميع المدن (شهر يناير ٢٠١٣)
Average prices monthly, quarterly and annual changes for All cities (January 2013)

Table 1-1 (4)

جدول ١-١ (٤)

Item	Unit	متوسطات الأسعار Average Prices				نسبة التغير من يناير ٢٠١٣ إلى percent change for JAN 2013 to			الوحدة	البند
		يناير JAN 2013	ديسمبر DEC 2012	أكتوبر OCT 2012	يناير JAN 2012	ديسمبر DEC 2012	أكتوبر OCT 2012	يناير JAN 2012		
Food commodities										
السلع الغذائية										
Dates, (Maknoz, Khilas)	1kg	16.22	16.29	15.82	16.32	-0.45	2.54	-0.60	كجم	تمر (مكوز) إخلاص
Olives, black, Spanish	1kg	14.71	14.48	14.50	14.30	1.62	1.43	2.90	كجم	زيتون أسود أسباني
Sugar, soft, Al Ossra	10kg	35.18	35.55	35.89	38.62	-1.02	-1.97	-8.90	كجم ١٠	سكر ناعم (الأسرة)
Honey, imported (Langillies)	1kg	51.28	51.42	51.00	50.80	-0.27	0.55	0.94	كجم	عسل نحل مستورد (لانجيليز)
Tea, black, loose	1.2 kg	37.58	37.62	37.37	37.09	-0.10	0.57	1.31	كجم ١,٢	شاي أسود فرط (ربيع)
Coffee beans, Hrari	1kg	36.30	36.34	35.73	32.63	-0.11	1.58	11.24	كجم	بن حب - هرري
Coffee beans, Loqmati	1kg	28.47	28.23	27.88	26.91	0.87	2.13	5.81	كجم	بن حب - لقمتي
Coffee, instant, (Nescafe)	100gm	15.61	15.36	15.24	15.73	1.62	2.44	-0.76	جم ١٠٠	قهوة سريعة التحضير (نيسكافية)
Cardamom, American	1kg	97.72	99.27	98.81	110.50	-1.56	-1.10	-11.57	كجم	هيل أمريكي
Cardomom, Indian	1kg	102.82	102.34	103.80	110.71	0.47	-0.94	-7.13	كجم	هيل هندي
Soft Drinks	Pack	1.50	1.50	1.50	1.50	0.00	0.00	0.00	علبه	مشروبات غازية محلي
Water, Healthy	1.5L	1.95	1.88	1.94	1.95	3.73	0.41	0.00	لتر ١,٥	مياه صحية
Juice, orange, canned local (Jordanian)	Pack	1.00	1.00	1.00	1.00	0.00	0.00	0.00	علبه	عصير برتقال معلب محلي (راني)
Non-food goods										
السلع غير الغذائية										
Cigarettes, Marlboro	Pack	8.94	8.94	8.91	7.96	0.00	0.42	12.32	علبه	سجائر مالبورو
Men summer dress (Al Aseel)	thope	77.27	77.82	78.48	77.18	-0.70	-1.53	0.12	ثوب	ثوب صيفي رجالي (الأصيل)
Shemagh, (Al Bassam)	shemagh	98.08	97.59	97.81	97.60	0.50	0.28	0.49	شماغ	شماغ (البسام)
Egal, Syrian	Egal	25.57	25.16	25.08	24.84	1.63	1.97	2.96	عقال	عقال سوري
Shirt, internal, half sleeve (Al Aseel)	shirt	11.41	11.41	11.34	11.36	0.00	0.63	0.48	فانله	فانلة داخلية نصف كم (الأصيل)
Men's long trousers, (Al Aseel)	trousers	16.56	16.56	16.53	16.57	0.00	0.15	-0.05	سروال	سروال طويل رجالي (الأصيل)
Women's Mantle National	abayah	98.25	96.98	98.89	96.13	1.31	-0.64	2.21	عباءة	عباءة نسائية
Headdress, National	veil	24.76	24.13	23.97	22.34	2.63	3.31	10.85	شيلة	شيلة (طرحة)
Coal, local	1kg	6.11	5.73	5.70	5.80	6.69	7.10	5.27	كجم	فحم
Soap, powder for clothes (Tide)	120 gm	1.49	1.49	1.50	1.48	0.00	-0.53	0.27	جم ١٢٠	صابون بودرة للملابس (تايد)
Soap, liquid for utensils (Fairy)	1L	11.67	11.69	11.42	11.15	-0.11	2.23	4.68	لتر	صابون سائل للأواني (فيري)
Bleach for Clothes (Clorox)	Gallon	12.81	12.65	12.77	12.34	1.23	0.28	3.75	جالون	دواء غسيل (مبيض ملابس) كلوركس

(*) Has been modified for the specification of the item

(*) يوجد تعديل لمواصفة البند

متوسطات الأسعار والتغيرات الشهرية والربعية والسنوية لجميع المدن (شهر يناير ٢٠١٣)
Average prices monthly, quarterly and annual changes for All cities (January 2013)

Table 1-1 (5)

جدول ١-١ (٥)

Item	Unit	متوسطات الأسعار Average Prices				نسبة التغير من يناير ٢٠١٣ إلى percent change for JAN 2013 to			الوحدة	البند
		يناير JAN 2013	ديسمبر DEC 2012	أكتوبر OCT 2012	يناير JAN 2012	ديسمبر DEC 2012	أكتوبر OCT 2012	يناير JAN 2012		
		Non-food goods السلع غير الغذائية								
Tissue paper, local (Fine)	Pack	2.35	2.36	2.31	2.27	-0.51	1.51	3.53	علبة	مناديل ورق محلي (فاين)
Children diaper, local (Pampers)	Size 5	55.06	55.05	55.12	53.68	0.00	-0.12	2.56	عبوة مقاس ٥	حفايا أطفال محلية (بامبرز)
Insecticide, spray (Reid)	Packag	7.55	7.66	7.57	7.56	-1.53	-0.25	-0.21	عبوة	مبيد حشرات باخاخ (ريد)
Services الخدمات										
Laundry's expenses of cleaning and ironing clothes	Service	3.20	3.15	3.22	3.07	1.56	-0.78	3.97	خدمة	نفقات تنظيف وكوي الملابس بالمغسلة
Sewing for men and boys	Garment	68.07	66.48	65.63	61.71	2.39	3.71	10.31	تفصيل ثوب	خياطة للرجال والأولاد
Sewing for women and girls	Garment	49.78	48.61	48.67	40.79	2.40	2.28	22.04	تفصيل ثوب	خياطة للنساء والبنات
Revealed a general practitioner	Visit	43.10	42.50	42.20	40.27	1.42	2.13	7.04	زيارة	كشف طبيب عام
Revealed a dentist	Visit	135.82	134.62	135.53	123.46	0.89	0.22	10.02	زيارة	كشف طبيب اسنان
Detection pediatrician	Visit	59.67	57.10	58.40	60.53	4.51	2.17	-1.42	زيارة	كشف طبيب اطفال
Fix a car (mechanics)	Repair Cost	97.41	97.63	94.17	92.63	-0.22	3.44	5.17	اجرة اصلاح	اصلاح سيارة (ميكانيكا)
Oil change	Cost	74.44	74.22	74.11	73.00	0.30	0.45	1.98	تكلفة	تغير زيت
The expenses of parties and weddings	Cost	11000.00	11080.65	11225.81	11290.32	-0.73	-2.01	-2.57	تكلفة	نفقات الحفلات والافراح
The cost of cooking the sacrificial	Cost	210.91	204.85	205.76	203.03	2.96	2.50	3.88	تكلفة	تكلفة طبخ الذبيحة
Furnished apartment	Cost	248.37	227.44	261.86	235.47	9.20	-5.15	5.48	تكلفة	ثقه مفروشه
Hotel accommodation	One-Room Fees	567.90	554.07	729.23	512.63	2.50	-22.12	10.78	اجرة غرفة واحدة	اقامة بالفنادق
Hairdresser for men and boys	Hairdresse Fees	12.71	12.89	12.71	12.60	-1.39	0.00	0.94	اجرة حلاقه	حلاقه للرجال والاولاد
Second: Intermediate consumption goods ثانيا : سلع الاستهلاك الوسيط										
Feed and livestock الأعلاف والحيوانات الحية										
Barley, imported	50kg	38.74	38.75	38.74	38.72	-0.02	0.00	0.04	كيس ٥٠ كجم	شعير مستورد
Sheep, Najdi	1shep	1351.72	1346.82	1455.91	1366.35	0.36	-7.16	-1.07	خروف	غنم نجدى
Sheep, Naemi	1shep	1344.06	1333.33	1461.98	1381.06	0.80	-8.07	-2.68	خروف	غنم نعيمى
Sheep, Australian	1shep	748.50	765.39	854.04	645.00	-2.21	-12.36	16.05	خروف	غنم استرالى
Sheep, Barbari	1shep	497.50	499.10	533.00	471.30	-0.32	-6.66	5.56	خروف	غنم بريري
Sheep, Soakny	1shep	900.28	910.57	948.33	876.57	-1.13	-5.07	2.70	خروف	غنم سواكنى
Sheep, Bohooves	1shep	1189.40	1181.63	1240.38	1197.92	0.66	-4.11	-0.71	خروف	غنم حري

(*) Has been modified for the specification of the item

(*) يوجد تعديل لموصفة البند

متوسطات الأسعار والتغيرات الشهرية والربعية والسنوية لجميع المدن (شهر يناير ٢٠١٣)
Average prices monthly, quarterly and annual changes for All cities (January 2013)

Table 1-1(6)

جدول ١-١ (٦)

Item	Unit	متوسطات الأسعار Average Prices				نسبة التغير من يناير ٢٠١٣ إلى percent change for JAN 2013 to			الوحدة	البند
		يناير JAN 2013	ديسمبر DEC 2012	أكتوبر OCT 2012	يناير JAN 2012	ديسمبر DEC 2012	أكتوبر OCT 2012	يناير JAN 2012		
		السلع الأتشفانية								
Constructional goods										
Reinforcing iron, 6mm national	Ton	3859.08	3859.08	3859.08	3932.78	0.00	0.00	-1.87	طن	حديد تسليح ٦م وطني
Reinforcing iron, 8mm national	Ton	3185.21	3185.21	3185.21	3183.95	0.00	0.00	0.04	طن	حديد تسليح ٨م وطني
Reinforcing iron, 10mm national	Ton	3144.83	3144.83	3145.21	3144.38	0.00	-0.01	0.01	طن	حديد تسليح ١٠م وطني
Reinforcing iron, 12mm national	Ton	2964.92	2964.92	2964.92	2963.95	0.00	0.00	0.03	طن	حديد تسليح ١٢م وطني
Reinforcing iron, 14mm national	Ton	2944.50	2944.58	2944.58	2943.86	0.00	0.00	0.02	طن	حديد تسليح ١٤م وطني
Reinforcing iron, 16mm national	Ton	2934.75	2934.75	2934.75	2933.75	0.00	0.00	0.03	طن	حديد تسليح ١٦م وطني
Reinforcing iron, 18mm national	Ton	2935.09	2935.09	2935.09	2934.09	0.00	0.00	0.03	طن	حديد تسليح ١٨م وطني
Iron-binding cables Chinese	10Kg	48.04	48.04	48.66	51.12	0.01	-1.28	-6.02	١٠ كجم	كوابل ربط الحديد صيني
Cement, black, National	50kg	15.18	15.33	15.09	16.04	-0.95	0.64	-5.37	كيس ٥٠ كجم	إسمنت أسود وطني
Cement, white, National	50kg	40.19	40.48	39.80	36.31	-0.72	0.98	10.70	كيس ٥٠ كجم	إسمنت أبيض وطني
Block, black, 15cm	1000Blocks	1670.35	1669.05	1665.60	1623.25	0.08	0.29	2.90	١٠٠٠ بلوكه	بلوك أسود مقاس ١٥سم
Block, black, 20cm	1000Blocks	1768.53	1769.75	1770.58	1709.88	-0.07	-0.12	3.43	١٠٠٠ بلوكه	بلوك أسود مقاس ٢٠سم
Marble tiles, National	2m	20.71	20.69	20.46	19.30	0.10	1.24	7.33	٢م	بلاط كسر رخام بلدي
Wood, Chilian	3m	1098.81	1100.00	1122.27	1111.32	-0.11	-2.09	-1.13	٣م	خشب تشيلي
Wood, Romanian	3m	1125.08	1115.63	1128.67	1123.14	0.85	-0.32	0.17	٣م	خشب روماني
Wood, Teak, African	3m	3887.93	3891.38	3856.90	3950.96	-0.09	0.80	-1.60	٣م	خشب تيك أفريقي
Wood, Ablakash Indonesian	3m	2426.78	2432.56	2437.70	2411.99	-0.24	-0.45	0.61	٣م	خشب أبلاكاش إندونيسي
Electrical wires, 2.5mm national	m	0.91	0.91	0.93	0.96	-0.11	-1.62	-4.50	متر	أسلاك كهربائية ٢,٥م وطني
Electrical wires, 4mm national	m	1.38	1.39	1.40	1.44	-0.22	-1.07	-3.69	متر	أسلاك كهربائية ٤م وطني
Electrical wires, 6mm national	m	2.05	2.07	2.11	2.13	-1.21	-3.08	-4.17	متر	أسلاك كهربائية ٦م وطني
Electrical cables, 10mm national	m	15.39	15.49	15.40	15.23	-0.65	-0.06	1.03	متر	كوابل كهربائية ١٠م وطني
Electrical cables, 25mm national	m	34.55	34.66	34.52	34.81	-0.33	0.07	-0.77	متر	كوابل كهربائية ٢٥م وطني
Electrical cables, 35mm national	m	44.51	44.69	44.72	45.40	-0.42	-0.48	-1.97	متر	كوابل كهربائية ٣٥م وطني
Electrical cables, 50mm national	m	59.89	60.62	60.85	62.04	-1.20	-1.58	-3.46	متر	كوابل كهربائية ٥٠م وطني
Electrical cables, 70mm national	m	88.57	88.73	88.92	88.72	-0.18	-0.39	-0.17	متر	كوابل كهربائية ٧٠م وطني

(*) Has been modified for the specification of the item

(*) يوجد تعديل لمواصفة البند

متوسطات الأسعار والتغيرات الشهرية والربعية والسنوية لجميع المدن (شهر يناير ٢٠١٣)
Average prices monthly, quarterly and annual changes for All cities (January 2013)

Table 1-1 (7)

جدول ١-١ (٧)

Item	Unit	متوسطات الأسعار Average Prices				نسبة التغير من يناير ٢٠١٣ إلى percent change for JAN 2013 to			الوحدة	البند
		يناير JAN 2013	ديسمبر DEC 2012	أكتوبر OCT 2012	يناير JAN 2012	ديسمبر DEC 2012	أكتوبر OCT 2012	يناير JAN 2012		
		السلع الإنشائية								
Constructional goods										
Electrical cables, 95mm national	m	119.50	120.59	120.50	121.68	-0.90	-0.83	-1.79	متر	كابل كهربائية ٩٥مم وطني
Electrical cables, 120mm national	m	151.69	153.04	152.38	155.47	-0.88	-0.45	-2.43	متر	كابل كهربائية ١٢٠مم وطني
Electrical cables, 300mm national	m	371.77	371.99	373.37	368.58	-0.06	-0.43	0.87	متر	كابل كهربائية ٣٠٠مم وطني
Sand, soft, white	3m	62.32	61.63	58.30	55.92	1.12	6.90	11.45	م ^٣	رمل ناعم ابيض
Mixed Sand (sand and pebble)	3m	51.45	51.87	50.50	46.70	-0.82	1.87	10.16	م ^٣	مخلوط (رمل و بحصن)
Red Sand	3m	27.36	27.30	27.19	25.91	0.25	0.62	5.61	م ^٣	رمل احمر
Resistant Concrete 350 K	3m	220.36	219.58	217.73	212.77	0.35	1.21	3.56	م ^٣	خرسانة مقاوم ٣٥٠ك
Resistant Concrete 250 K	3m	199.21	198.18	197.44	192.02	0.52	0.90	3.75	م ^٣	خرسانة مقاوم ٢٥٠ك
Normal Concrete 350 K	3m	209.03	208.58	207.21	203.80	0.21	0.88	2.56	م ^٣	خرسانة عادي ٣٥٠ك
Normal Concrete 250 K	3m	189.66	189.03	188.59	183.98	0.33	0.57	3.08	م ^٣	خرسانة عادي ٢٥٠ك
National Gypsum	40 kg	11.80	11.78	11.76	12.00	0.21	0.36	-1.67	كيس ٤٠ كجم	جبس وطني
Aluminum (Saudi, Arch side)	5.8 m	66.61	64.75	64.29	65.14	2.88	3.61	2.26	م ٥,٨	ألمنيوم (حلق جنب سعودي)

(*) Has been modified for the specification of the item

(*) يوجد تعديل لمواصفة البند

أبرز التغيرات النسبية الشهرية
The Most Prominent Relative Changes Monthly

Table 5-1 (1)

جدول ٥-١ (١)

السلع والخدمات التي سجلت أعلى نسبة تغير خلال شهر يناير ٢٠١٣ مقارنة بشهر ديسمبر ٢٠١٢		
Item	نسبة تغير Percent Change	البند
First: Goods of final Consumption أولاً : سلع الاستهلاك النهائي		
Food commodities السلع الغذائية		
Pomegranates, Indian	17.12	رمان هندي
Melon, local	14.44	شمام محلي
Watermelon, local	12.45	حجرب (بطيخ) محلي
Peach, Lebanese	11.92	خوخ لبناني
Grapes, local	11.72	عنب محلي
Non-food goods السلع غير الغذائية		
Coal, local	6.69	فحم
Headdress, National	2.63	شيلة (طرحة)
Egal, Syrian	1.63	عقال سوري
Women's Mantle National	1.31	عباءة نسائية
(Bleach for Clothes (Clorox	1.23	دواء غسيل (مبيض ملابس) كلوركس
Services الخدمات		
Furnished apartment	9.20	شقه مفروشه
Detection pediatrician	4.51	كشف طبيب اطفال
The cost of cooking the sacrificial	2.96	تكلفة طبخ الذبيحه
Hotel accommodation	2.50	اقامة بالفنادق
Sewing for women and girls	2.40	خياطة للنساء والبنات
Second: Intermediate consumption goods ثانياً : سلع الاستهلاك الوسيط		
Feed and livestock الأعلاف والحيوانات الحية		
Sheep, Naemi	0.80	غنم نعيمي
Sheep, Bohooves	0.66	غنم حري
Sheep, Najdi	0.36	غنم نجدي
Constructional goods السلع الانشائية		
(Aluminum (Saudi, Arch side	2.88	ألمنيوم (حلق جنب سعودي)
Sand, soft, white	1.12	رمل ناعم ابيض
Wood, Romanian	0.85	خشب روماني
Resistant Concrete ٢٥٠ K	0.52	خرسانة مقاوم ٢٥٠ ك
Resistant Concrete ٣٥٠ K	0.35	خرسانة مقاوم ٣٥٠ ك

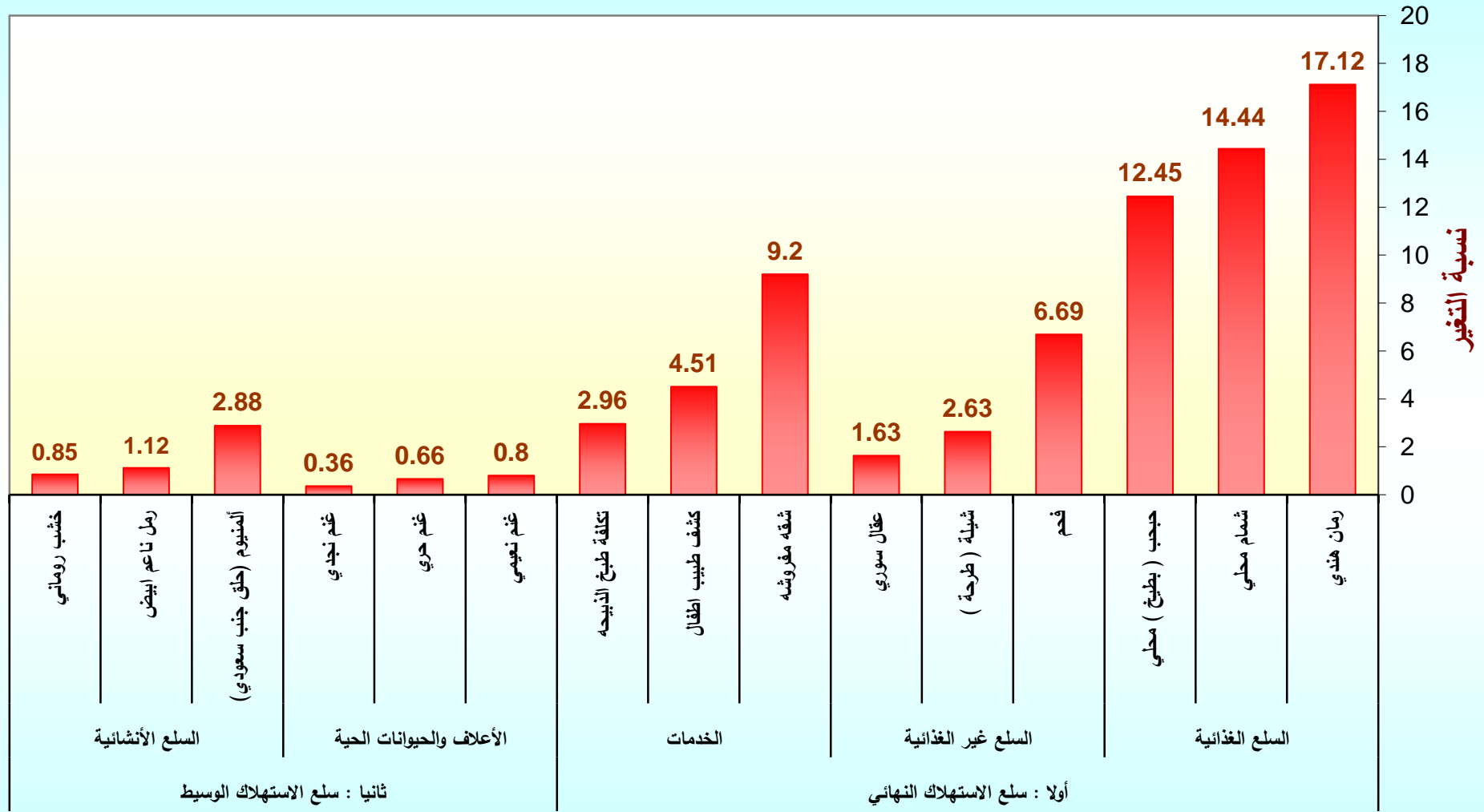
أبرز التغيرات النسبية الشهرية
The Most Prominent Relative Changes Monthly

Table 5-1 (2)

جدول ١-٥ (٢)

السلع والخدمات التي سجلت أدنى نسبة تغير خلال شهر يناير ٢٠١٣ مقارنة بشهر ديسمبر ٢٠١٢ Goods and services recorded the lowest rate of change for January 2012 comparing to December 2013		
Item	نسبة تغير Percent Change	البند
أولا : سلع الاستهلاك النهائي		
Food commodities		
Mandarin, Pakistani	-13.72	يوسفي باكستاني
Tomatoes, local	-12.67	طماطم محلي
Lemon, medium, Africa	-9.93	ليمون وسط أفريقي
Cabbage, white	-9.17	ملفوف أبيض
Potatoes, medium, local	-8.69	بطاطس وسط محلي
السلع غير الغذائية		
Insecticide, spray (Reid)	-1.53	مبيد حشرات بخاخ (ريد)
(Men summer dress (Al Aseel	-0.70	ثوب صيفي رجالي (الأصيل)
Tissue paper, local (Fine	-0.51	مناديل ورق محلي (فاين)
(Soap, liquid for utensils (Fairy	-0.11	صابون سائل للأواني (فيري)
الخدمات		
Hairdresser for men and boys	-1.39	حلاقه للرجال والاولاد
The expenses of parties and weddings	-0.73	نفقات الحفلات والافراح
(Fix a car (mechanics	-0.22	اصلاح سيارة (ميكانيكا)
ثانيا : سلع الاستهلاك الوسيط		
الأعلاف والحيوانات الحية		
Sheep, Australian	-2.21	غنم استرالي
Sheep, Soakny	-1.13	غنم سواكني
Sheep, Barbari	-0.32	غنم بريري
Barley, imported	-0.02	شعير مستورد
السلع الانشائية		
Electrical wires, ٦mm national	-1.21	أسلاك كهربائية ٦مم وطني
Electrical cables, ٥٠mm national	-1.20	كوابل كهربائية ٥٠مم وطني
Cement, black, National	-0.95	إسمنت أسود وطني
Electrical cables, ٩٥mm national	-0.90	كوابل كهربائية ٩٥مم وطني
Electrical cables, ١٢٠mm national	-0.88	كوابل كهربائية ١٢٠مم وطني

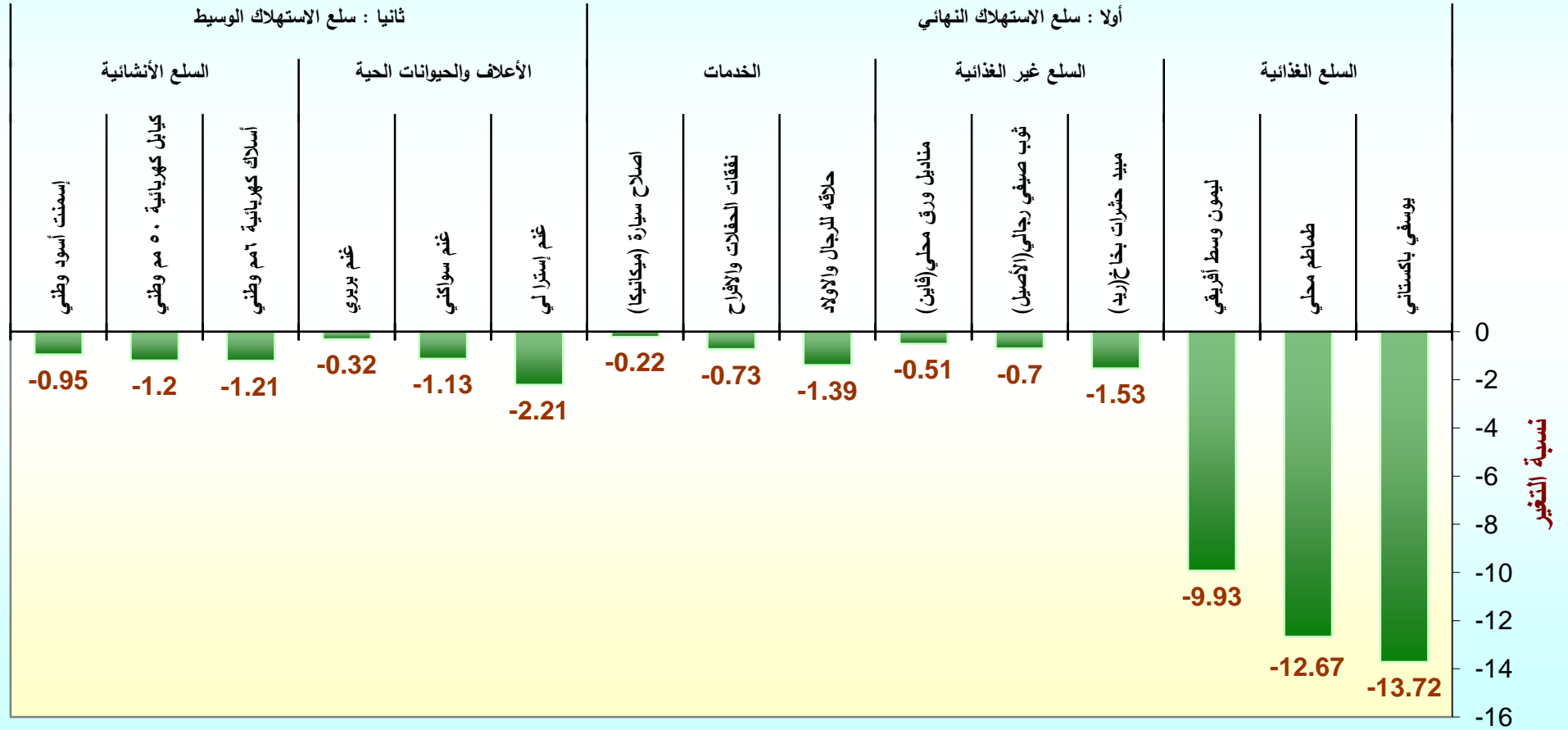
السلع والخدمات التي سجلت أعلى نسبة تغير خلال شهر يناير ٢٠١٣ مقارنة بشهر ديسمبر ٢٠١٢



السلع والخدمات

السلع والخدمات التي سجلت أدنى نسبة تغير خلال شهر يناير ٢٠١٣ مقارنة بشهر ديسمبر ٢٠١٢

السلع والخدمات



متوسطات الأسعار والتغيرات الشهرية والربعية والسنوية لجميع المدن (شهر فبراير ٢٠١٣)
Average prices monthly, quarterly and annual changes for All cities (February 2013)

Table 1-1(1)

جدول ١-١ (١)

Item	Unit	متوسطات الأسعار Average Prices				نسبة التغير من فبراير ٢٠١٣ إلى percent change for FEB 2013 to			الوحدة	البند
		فبراير FEB 2013	يناير JAN 2013	نوفمبر NOV 2012	فبراير FEB 2012	يناير JAN 2013	نوفمبر NOV 2012	فبراير FEB 2012		
		First: Goods of final Consumption								
Food commodities										
Wheat flour, local, brown(Grain Silos)	1kg	2.02	2.09	2.07	2.03	-3.26	-2.75	-0.64	كجم ١	دقيق قمح محلي اسمر(صوامع الغلال)
Wheat flour, local,white(Grain Silos)	2kg	2.96	2.90	2.81	2.66	1.83	5.05	10.97	كجم ٢	دقيق محلي أبيض(صوامع الغلال)
Rice, Basmati, White Indian (Al Mehideb)	10kg	78.60	78.27	78.15	78.17	0.42	0.57	0.56	كجم ١٠	أرز بسمتي أبيض هندي(المهيدب)
Rice, Maza Indian(Abu Kas)	10kg	58.21	56.77	56.59	57.43	2.53	2.86	1.36	كجم ١٠	أرز مزة هندي (أبو كاس)
Sheariya, Perfetto	250gm	4.49	4.52	4.57	4.51	-0.66	-1.64	-0.51	عبوة ٢٥٠ جم	شعيرية بيرفيتو
Macaroni, Perfetto,, Local	500gm	4.62	4.64	4.67	4.68	-0.45	-1.11	-1.24	عبوة ٥٠٠ جم	مكرونه بيرفيتو محلي
Soup of Oats, canned (Quaker)	500gm	8.22	8.34	8.32	8.08	-1.42	-1.18	1.77	عبوة ٥٠٠ جم	شورية علب شوفان
Bread, white	4loaves	1.00	1.00	1.00	1.00	0.00	0.00	0.00	٤ أرغفة	خبز أبيض مفرد
Cattle Meat, fresh	1kg	37.87	37.41	37.16	36.22	1.25	1.91	4.56	كجم ١	لحم بقر طازج
Sheep Meat, fresh	1kg	51.01	50.75	50.16	48.42	0.51	1.70	5.34	كجم ١	لحم ضأن طازج
Camel Meat, fresh	1kg	38.80	38.50	37.89	36.07	0.78	2.38	7.55	كجم ١	لحم جمل طازج
Sheep Meat, cooled imported	1kg	38.10	38.55	38.07	36.52	-1.17	0.09	4.33	كجم ١	لحم ضأن مبرد مستورد
Chicken, fresh, local (Faqih)	900gm	12.31	12.34	12.44	11.50	-0.28	-1.05	7.01	كجم ٩٠٠	دجاج طازج محلي(فقيه)
Chicken, frozen, local (Al wataniya)	900gm	11.93	11.67	11.94	10.87	2.18	-0.13	9.73	كجم ٩٠٠	دجاج مجمد محلي(الوطنية)
Chicken, frozen imported (Doux)	900gm	13.00	12.85	12.82	10.46	1.21	1.44	24.36	كجم ٩٠٠	دجاج مجمد مستورد(دو)
Fish, fresh, (Kanaad)	1kg	43.79	42.20	40.87	42.11	3.77	7.16	3.99	كجم ١	سمك طازج كتعد
Fish, fresh, (Hamour)	1kg	37.39	37.40	36.31	35.98	-0.02	2.99	3.93	كجم ١	سمك طازج هامور
Shrimp, peeled, fresh	1kg	70.66	68.57	64.83	65.46	3.04	9.00	7.93	كجم ١	روبيان طازج مقشر
Milk, fresh, local (Al Maraai)	1L	4.00	4.00	4.00	4.00	0.00	0.00	0.00	لتر	حليب طازج محلي(المراعي)
Milk, Liquid, Canned (Boni)	170gm	2.37	2.39	2.38	2.33	-1.13	-0.59	1.55	كجم ١٧٠	حليب سائل معلب(بونى)
Milk, Powder, canned (Nido)	1.8kg	59.29	59.18	58.61	58.74	0.18	1.16	0.94	كجم ١,٨	حليب بودرة معلب(نيدو)
)Milk, Newborn Babies (Similac 1)	400 gm	34.74	34.83	34.42	30.89	-0.26	0.92	12.47	كجم ٤٠٠	حليب أطفال حديثي الولادة(سميلاك ١)
Milk, fresh, local (Al Saffi)	1L	4.00	4.00	4.00	4.00	0.00	0.00	0.00	لتر	لبن طازج محلي(الصافي)
Yoghurt, (Al Saffi)	170gm	1.00	1.00	1.00	1.00	0.00	0.00	0.00	عبوة ١٧٠ جم	لبن زبادي - روب(الصافي)
Cream, (Al Tag)	155 gm	4.40	4.41	4.32	4.42	-0.09	1.90	-0.32	عبوة ١٥٥ جم	قسطه التاج

(*) Has been modified for the specification of the item

(*) يوجد تعديل لمواصفة البند

متوسطات الأسعار والتغيرات الشهرية والربعية والسنوية لجميع المدن (شهر فبراير ٢٠١٣)
Average prices monthly, quarterly and annual changes for All cities (February 2013)

Table 1-1 (2)

جدول ١-١ (٢)

Item	Unit	متوسطات الأسعار Average Prices				نسبة التغير من فبراير ٢٠١٣ إلى percent change for FEB 2013 to			الوحدة	البند
		فبراير FEB 2013	يناير JAN 2013	نوفمبر NOV 2012	فبراير FEB 2012	يناير JAN 2013	نوفمبر NOV 2012	فبراير FEB 2012		
السلع الغذائية										
Cheese, Canned, Schieder (Kraft)	113gm	4.76	4.73	4.77	4.75	0.63	-0.06	0.29	١١٣ جم	جبين شيدر علب(كرفت)
Cheese, Cupped, Local (Al Marrai)	140gm	5.06	5.04	5.08	5.06	0.32	-0.35	-0.02	١٤٠ جم	جبين كلسات محلي(المراعي)
Cheese, Cupped imported, (Kraft)	140gm	5.92	5.93	5.80	5.95	-0.20	1.97	-0.52	١٤٠ جم	جبين كلسات مستورد(كرفت)
Cheese, triangles (Lavache quri)	Pack	3.74	3.79	3.81	3.89	-1.27	-1.71	-3.71	علبة	جبين مثلثات(لافش كيري)
Eggs, local, medium	plate	13.89	13.42	12.97	12.96	3.49	7.15	7.19	طبق	بيض محلي
Butter, Lurpak	100gm	4.03	4.00	3.96	3.94	0.83	1.79	2.39	١٠٠ جم	زبد (لورباك)
Olive oil, imported (Al Wazir)	500ml	14.00	13.97	13.91	14.32	0.27	0.65	-2.22	٥٠٠ مل	زيت زيتون مستورد(الوزير)
Maize oil, (cooking), Afiya	1.8L	21.41	21.52	21.40	21.12	-0.52	0.07	1.37	١,٨ لتر	زيت ذرة (للطهي)عافية
Vegetable oil, (frying) Al arabi	1.8L	15.95	16.27	16.24	16.49	-2.01	-1.81	-3.28	١,٨ لتر	زيت نباتي (للقلي)العربي
Pumpkin	1kg	5.21	5.22	5.36	4.95	-0.33	-2.85	5.26	١ كجم	قرع عسلي
Cabbage, white	1kg	2.97	3.29	4.23	2.81	-9.85	-29.94	5.67	١ كجم	ملفوف أبيض
Parsley	Bundle	0.99	0.98	0.98	0.95	0.41	0.31	3.68	حزمة	بقونس
Spinach	Bundle	1.11	1.17	1.14	1.08	-5.06	-2.64	2.50	حزمة	سبانخ
Beans, green	1kg	9.39	9.25	10.54	9.75	1.50	-10.88	-3.68	١ كجم	فاصوليا خضراء
Tomatoes, local	1kg	3.91	4.08	5.73	4.27	-4.09	-31.76	-8.36	١ كجم	طماطم محلي
Tomatoes, imported	1kg	4.31	4.56	5.67	4.53	-5.65	-24.02	-4.99	١ كجم	طماطم مستورد
Garlic, Chinese	1kg	8.17	8.03	8.21	5.61	1.71	-0.45	45.68	١ كجم	ثوم صيني
Okra, local	1kg	14.95	14.58	14.79	13.44	2.55	1.03	11.25	١ كجم	بامية محلي
Corchorus, local	Bundle	2.25	2.21	2.18	2.29	1.95	3.12	-1.79	حزمة	ملوخية محلي
Eggplants, black, local	1kg	3.75	3.68	3.96	3.62	1.82	-5.30	3.73	١ كجم	باننجان أسود محلي
Zucchini, local	1kg	6.03	5.63	5.11	5.51	7.23	17.99	9.43	١ كجم	كوسة محلي
Cucumbers, local	1kg	5.26	4.36	4.20	4.62	20.46	25.29	13.74	١ كجم	خيار محلي
Peppers, green, local	1kg	6.60	7.02	7.97	6.18	-5.97	-17.12	6.79	١ كجم	فلفل أخضر بارد محلي
Chili, green, local	1kg	8.21	7.99	8.58	7.17	2.69	-4.33	14.45	١ كجم	فلفل أخضر حار محلي
Lettuce, local	1kg	5.33	5.32	6.38	5.18	0.24	-16.43	3.05	١ كجم	خس محلي

(*) Has been modified for the specification of the item

(*) يوجد تعديل لمواصفة البند

متوسطات الأسعار والتغيرات الشهرية والربعية والسنوية لجميع المدن (شهر فبراير ٢٠١٣)
Average prices monthly, quarterly and annual changes for All cities (February 2013)

Table 1-1 (3)

جدول ١-١ (٣)

Item	Unit	متوسطات الأسعار Average Prices				نسبة التغير من فبراير ٢٠١٣ إلى percent change for FEB 2013 to			الوحدة	البند
		فبراير FEB 2013	يناير JAN 2013	نوفمبر NOV 2012	فبراير FEB 2012	يناير JAN 2013	نوفمبر NOV 2012	فبراير FEB 2012		
السلع الغذائية										
WaterCress, local	Bundle	0.98	0.97	0.97	0.96	1.35	0.51	1.56	حزمة	جرجير محلي
Onion, local	1kg	3.33	3.38	3.30	2.79	-1.42	0.97	19.59	كجم	بصل منور محلي
Onion, imported	1kg	3.47	3.50	4.15	3.29	-0.88	-16.34	5.56	كجم	بصل منور مستورد
Beans, Medammes (Hadaeq California)	Pack	3.30	3.25	3.11	3.08	1.57	6.04	7.18	علبة	فول مدمس(حداق كاليفورنيا)
Tomatoes, Paste, local (Saudia)	135gm	1.42	1.43	1.44	1.43	-1.05	-1.60	-1.05	١٣٥ جم	صلصة طماطم محلي(السعودية)
Lentils	1kg	9.21	9.40	9.27	9.55	-2.00	-0.60	-3.49	كجم	عدس
Potatoes, medium, local	1kg	3.37	3.48	4.13	2.53	-3.13	-18.41	32.96	كجم	بطاطس وسط محلي
Carrots, local	1kg	4.31	4.32	4.66	3.91	-0.23	-7.66	10.16	كجم	جزر محلي
Fig, local	1kg	16.33	16.66	16.38	13.91	-1.99	-0.27	17.39	كجم	تين محلي
Plums	1kg	13.83	14.81	12.72	13.31	-6.62	8.78	3.90	كجم	برقوق / بخارى تركي
Banana, Philippines Alsharbatli	1kg	4.68	4.45	4.78	4.54	4.98	-2.26	3.09	كجم	موز الشربتي الفلبيني
Apples, red, American	1kg	8.02	7.93	7.94	7.30	1.11	0.97	9.88	كجم	تفاح أحمر أمريكي
Apples, Yellow, Iranian	1kg	6.83	6.97	7.07	6.69	-2.01	-3.27	2.18	كجم	تفاح أصفر إيراني
Grapes, local	1kg	11.50	13.29	11.54	11.49	-13.50	-0.37	0.06	كجم	عنب محلي
Grapes, Lebanese	1kg	13.11	13.73	12.86	12.62	-4.52	1.93	3.94	كجم	عنب لبناني
Orange, Abu Sorra Egyptian	1kg	4.36	4.46	5.16	4.11	-2.22	-15.49	6.19	كجم	برتقال أبو صرة مصري
Mandarin, Pakistani	1kg	5.39	6.00	7.58	4.91	-10.19	-28.89	9.74	كجم	يوسفي باكستاني
Watermelon, local	1kg	2.86	2.67	2.35	3.13	6.88	21.83	-8.58	كجم	حجرب (بطيخ) محلي
Melon, local	1kg	4.94	4.57	3.96	4.95	8.00	24.91	-0.22	كجم	شمام محلي
Pears, Medium, Lebanese	1kg	11.05	11.01	10.57	11.07	0.29	4.55	-0.17	كجم	كمثرى وسط لبناني
Dates, Rotab	1kg	12.49	12.39	12.61	12.71	0.81	-0.95	-1.72	كجم	تمر (رطب)
Peach, Lebanese	1kg	15.42	16.01	11.89	15.94	-3.66	29.72	-3.23	كجم	خوخ لبناني
Pomegranates, Indian	1kg	14.83	12.94	10.09	14.20	14.57	46.99	4.41	كجم	رمان هندي
Lemon, medium, Africa	1kg	7.42	7.12	7.12	5.88	4.17	4.24	26.19	كجم	ليمون وسط أفريقي
Mango, Pakistani	1kg	13.19	14.07	12.48	13.70	-6.21	5.70	-3.71	كجم	منجا باكستاني

(*) Has been modified for the specification of the item

(*) يوجد تعديل لمواصفة البند

متوسطات الأسعار والتغيرات الشهرية والربعية والسنوية لجميع المدن (شهر فبراير ٢٠١٣)
Average prices monthly, quarterly and annual changes for All cities (February 2013)

Table 1-1 (4)

جدول ١-١ (٤)

Item	Unit	متوسطات الأسعار Average Prices				نسبة التغير من فبراير ٢٠١٣ إلى percent change for FEB 2013 to			الوحدة	البند
		فبراير FEB 2013	يناير JAN 2013	نوفمبر NOV 2012	فبراير FEB 2012	يناير JAN 2013	نوفمبر NOV 2012	فبراير FEB 2012		
		Food commodities السلع الغذائية								
Dates, (Maknoz, Khilas)	1kg	15.89	16.22	15.99	16.22	-2.04	-0.66	-2.04	كجم	تمر (مكوز) إخلاص
Olives, black, Spanish	1kg	14.87	14.71	14.71	14.44	1.09	1.07	2.97	كجم	زيتون أسود أسباني
Sugar, soft, Al Ossra	10kg	34.95	35.18	35.51	37.08	-0.67	-1.60	-5.77	١٠ كجم	سكر ناعم (الأسرة)
Honey, imported (Langillies)	1kg	51.29	51.28	51.21	50.44	0.02	0.16	1.70	كجم	عسل نحل مستورد (لانجيليز)
Tea, black, loose	1.2 kg	37.64	37.58	37.49	36.94	0.18	0.42	1.89	١,٢ كجم	شاي أسود فرط (ربيع)
Coffee beans, Hrari	1kg	36.68	36.30	35.89	32.50	1.07	2.22	12.86	كجم	بن حب - هرري
Coffee beans, Loqmati	1kg	28.47	28.47	28.24	26.83	-0.02	0.80	6.12	كجم	بن حب - لقمتي
Coffee, instant, (Nescafe)	100gm	15.58	15.61	15.22	15.67	-0.22	2.35	-0.61	١٠٠ جم	قهوة سريعة التحضير (نيسكافية)
Cardamom, American	1kg	98.09	97.72	98.40	103.48	0.37	-0.32	-5.21	كجم	هيل أمريكي
Cardomom, Indian	1kg	102.93	102.82	102.90	104.68	0.11	0.03	-1.67	كجم	هيل هندي
Soft Drinks	Pack	1.50	1.50	1.50	1.50	0.00	0.00	0.00	علبه	مشروبات غازية محلي
Water, Healthy	1.5L	1.93	1.95	1.96	1.94	-1.18	-1.58	-0.77	١,٥ لتر	مياه صحية
Juice, orange, canned local (Jordanian)	Pack	1.00	1.00	1.00	1.00	0.00	0.00	0.00	علبه	عصير برتقال معلب محلي (راني)
Non-food goods السلع غير الغذائية										
Cigarettes, Marlboro	Pack	9.00	8.94	8.91	7.96	0.64	1.06	13.04	علبه	سجائر مالبورو
Men summer dress (Al Aseel)	thope	77.29	77.27	77.73	77.38	0.03	-0.56	-0.11	ثوب	ثوب صيفي رجالي (الأصيل)
Shemagh, (Al Bassam)	shemagh	97.72	98.08	97.34	97.21	-0.37	0.39	0.53	شماغ	شماغ (البسام)
Egal, Syrian	Egal	25.25	25.57	25.08	24.68	-1.28	0.65	2.31	عقال	عقال سوري
Shirt, internal, half sleeve (Al Aseel)	shirt	11.43	11.41	11.44	11.19	0.14	-0.15	2.07	فانله	فانلة داخلية نصف كم (الأصيل)
Men's long trousers, (Al Aseel)	trousers	16.61	16.56	16.56	16.58	0.30	0.30	0.16	سروال	سروال طويل رجالي (الأصيل)
Women's Mantle National	abayah	99.84	98.25	97.30	93.63	1.62	2.61	6.63	عباءة	عباءة نسائية
Headdress, National	veil	25.95	24.76	24.05	23.31	4.81	7.92	11.35	شيلة	شيلة (طرحة)
Coal, local	1kg	5.96	6.11	5.69	5.59	-2.39	4.71	6.75	كجم	فحم
Soap, powder for clothes (Tide)	120 gm	1.50	1.49	1.50	1.48	1.01	0.47	1.28	١٢٠ جم	صابون بودرة للملابس (تايد)
Soap, liquid for utensils (Fairy)	1L	11.75	11.67	11.35	11.15	0.66	3.52	5.41	١ لتر	صابون سائل للأواني (فيري)
Bleach for Clothes (Clorox)	Gallon	12.82	12.81	12.78	12.53	0.09	0.31	2.33	جالون	دواء غسيل (مبيض ملابس) كلوركس

(*) Has been modified for the specification of the item

(*) يوجد تعديل لمواصفة البند

متوسطات الأسعار والتغيرات الشهرية والربعية والسنوية لجميع المدن (شهر فبراير ٢٠١٣)
Average prices monthly, quarterly and annual changes for All cities (February 2013)

Table 1-1 (5)

جدول ١-١ (٥)

Item	Unit	متوسطات الأسعار Average Prices				نسبة التغير من فبراير ٢٠١٣ إلى percent change for FEB 2013 to			الوحدة	البند
		فبراير FEB 2013	يناير JAN 2013	نوفمبر NOV 2012	فبراير FEB 2012	يناير JAN 2013	نوفمبر NOV 2012	فبراير FEB 2012		
		Non-food goods السلع غير الغذائية								
Tissue paper, local (Fine)	Pack	2.36	2.35	2.35	2.30	0.47	0.30	2.70	علبة	مناديل ورق محلي (فاين)
Children diaper, local (Pampers)	Size 5	55.90	55.06	55.31	54.18	1.54	1.07	3.19	عبوة مقاس ٥	حفايا أطفال محلية (بامبرز)
Insecticide, spray (Reid)	Packag	7.55	7.55	7.75	7.51	0.01	-2.59	0.48	عبوة	مبيد حشرات بخاخ (ريد)
Services الخدمات										
Laundry's expenses of cleaning and ironing clothes	Service	3.20	3.20	3.17	3.07	0.00	0.76	3.97	خدمة	نفقات تنظيف وكوي الملابس بالمغسلة
Sewing for men and boys	Garment	69.03	68.07	66.31	61.65	1.42	4.11	11.98	تفصيل ثوب	خياطة للرجال والأولاد
Sewing for women and girls	Garment	49.28	49.78	49.06	40.83	-1.00	0.45	20.68	تفصيل ثوب	خياطة للنساء والبنات
Revealed a general practitioner	Visit	42.15	43.10	42.26	40.38	-2.20	-0.25	4.39	زيارة	كشف طبيب عام
Revealed a dentist	Visit	133.78	135.82	135.27	124.79	-1.51	-1.10	7.21	زيارة	كشف طبيب اسنان
Detection pediatrician	Visit	57.45	59.67	57.77	60.97	-3.73	-0.55	-5.78	زيارة	كشف طبيب اطفال
Fix a car (mechanics)	Repair Cost	96.56	97.41	95.02	93.05	-0.88	1.62	3.77	اجرة اصلاح	اصلاح سيارة (ميكانيكا)
Oil change	Cost	74.72	74.44	74.11	72.89	0.37	0.82	2.51	تكلفة	تغير زيت
The expenses of parties and weddings	Cost	10854.84	11000.00	11209.68	11016.13	-1.32	-3.17	-1.46	تكلفة	نفقات الحفلات والافراح
The cost of cooking the sacrificial	Cost	206.36	210.91	203.24	203.03	-2.15	1.54	1.64	تكلفة	تكلفة طبخ الذبيحة
Furnished apartment	Cost	233.95	248.37	231.51	221.80	-5.81	1.05	5.48	تكلفة	ثقه مفروشه
Hotel accommodation	One-Room Fees	578.82	567.90	573.65	522.13	1.92	0.90	10.86	اجرة غرفة واحدة	اقامة بالفنادق
Hairdresser for men and boys	Hairdresse Fees	12.71	12.71	12.79	12.66	0.00	-0.56	0.47	اجرة حلاقه	حلاقه للرجال والاولاد
Second: Intermediate consumption goods ثانيا : سلع الاستهلاك الوسيط										
Feed and livestock الأعلاف والحيوانات الحية										
Barley, imported	50kg	38.76	38.74	38.67	38.71	0.05	0.24	0.13	كيس ٥٠ كجم	شعير مستورد
Sheep, Najdi	1shep	1345.11	1351.72	1338.07	1372.33	-0.49	0.53	-1.98	خروف	غنم نجدي
Sheep, Naemi	1shep	1335.73	1344.06	1344.27	1392.95	-0.62	-0.64	-4.11	خروف	غنم نعيمي
Sheep, Australian	1shep	757.96	748.50	752.50	651.79	1.26	0.72	16.29	خروف	غنم استرالي
Sheep, Barbari	1shep	496.61	497.50	493.25	470.27	-0.18	0.68	5.60	خروف	غنم بربري
Sheep, Soakny	1shep	892.26	900.28	891.47	875.00	-0.89	0.09	1.97	خروف	غنم سواكني
Sheep, Bohooves	1shep	1178.16	1189.40	1164.49	1188.33	-0.94	1.17	-0.86	خروف	غنم حري

(*) Has been modified for the specification of the item

(*) يوجد تعديل لمواصفة البند

متوسطات الأسعار والتغيرات الشهرية والربعية والسنوية لجميع المدن (شهر فبراير ٢٠١٣)
Average prices monthly, quarterly and annual changes for All cities (February 2013)

Table 1-1 (6)

جدول ١-١ (٦)

Item	Unit	متوسطات الأسعار Average Prices				نسبة التغير من فبراير ٢٠١٣ إلى percent change for FEB 2013 to			الوحدة	البند
		فبراير FEB 2013	يناير JAN 2013	نوفمبر NOV 2012	فبراير FEB 2012	يناير JAN 2013	نوفمبر NOV 2012	فبراير FEB 2012		
		السلع الإنشائية								
Constructional goods										
Reinforcing iron, 6mm national	Ton	3859.08	3859.08	3859.08	3929.67	0.00	0.00	-1.80	طن	حديد تسليح ٦م وطني
Reinforcing iron, 8mm national	Ton	3185.21	3185.21	3185.21	3185.26	0.00	0.00	0.00	طن	حديد تسليح ٨م وطني
Reinforcing iron, 10mm national	Ton	3144.79	3144.83	3143.69	3144.46	0.00	0.04	0.01	طن	حديد تسليح ١٠م وطني
Reinforcing iron, 12mm national	Ton	2964.75	2964.92	2964.50	2963.95	-0.01	0.01	0.03	طن	حديد تسليح ١٢م وطني
Reinforcing iron, 14mm national	Ton	2944.96	2944.50	2944.75	2943.95	0.02	0.01	0.03	طن	حديد تسليح ١٤م وطني
Reinforcing iron, 16mm national	Ton	2934.83	2934.75	2934.75	2933.84	0.00	0.00	0.03	طن	حديد تسليح ١٦م وطني
Reinforcing iron, 18mm national	Ton	2935.09	2935.09	2935.09	2934.09	0.00	0.00	0.03	طن	حديد تسليح ١٨م وطني
Iron-binding cables Chinese	10Kg	47.39	48.04	48.20	50.14	-1.35	-1.68	-5.48	١٠ كجم	كوابل ربط الحديد صيني
Cement, black, National	50kg	15.34	15.18	15.12	15.89	1.01	1.42	-3.47	كيس ٥٠ كجم	إسمنت أسود وطني
Cement, white, National	50kg	39.89	40.19	39.90	36.67	-0.76	-0.03	8.76	كيس ٥٠ كجم	إسمنت أبيض وطني
Block, black, 15cm	1000Blocks	1668.10	1670.35	1659.14	1628.38	-0.13	0.54	2.44	١٠٠٠ بلوكه	بلوك اسود مقاس ١٥سم
Block, black, 20cm	1000Blocks	1775.00	1768.53	1769.33	1743.75	0.37	0.32	1.79	١٠٠٠ بلوكه	بلوك اسود مقاس ٢٠سم
Marble tiles, National	2m	20.86	20.71	20.42	19.34	0.72	2.19	7.88	٢م	بلاط كسر رخام بلدي
Wood, Chilian	3m	1100.48	1098.81	1112.50	1107.37	0.15	-1.08	-0.62	٣م	خشب تشيلي
Wood, Romanian	3m	1120.59	1125.08	1124.09	1126.44	-0.40	-0.31	-0.52	٣م	خشب روماني
Wood, Teak, African	3m	3888.79	3887.93	3881.03	3948.08	0.02	0.20	-1.50	٣م	خشب تيك أفريقي
Wood, Ablakash Indonesian	3m	2423.25	2426.78	2431.04	2410.48	-0.15	-0.32	0.53	٣م	خشب أبلاكاش إندونيسي
Electrical wires, 2.5mm national	m	0.91	0.91	0.91	0.93	-0.22	0.44	-2.15	متر	أسلاك كهربائية ٢.٥م وطني
Electrical wires, 4mm national	m	1.36	1.38	1.37	1.41	-1.45	-0.22	-3.26	متر	أسلاك كهربائية ٤م وطني
Electrical wires, 6mm national	m	2.04	2.05	2.08	2.10	-0.29	-1.83	-3.00	متر	أسلاك كهربائية ٦م وطني
Electrical cables, 10mm national	m	15.42	15.39	15.34	15.36	0.25	0.57	0.42	متر	كوابل كهربائية ١٠م وطني
Electrical cables, 25mm national	m	34.51	34.55	34.50	34.61	-0.10	0.05	-0.28	متر	كوابل كهربائية ٢٥م وطني
Electrical cables, 35mm national	m	44.62	44.51	44.54	44.57	0.26	0.19	0.11	متر	كوابل كهربائية ٣٥م وطني
Electrical cables, 50mm national	m	60.24	59.89	60.52	60.65	0.59	-0.45	-0.68	متر	كوابل كهربائية ٥٠م وطني
Electrical cables, 70mm national	m	88.62	88.57	88.46	88.47	0.06	0.18	0.18	متر	كوابل كهربائية ٧٠م وطني

(*) Has been modified for the specification of the item

(*) يوجد تعديل لمواصفة البند

متوسطات الأسعار والتغيرات الشهرية والربعية والسنوية لجميع المدن (شهر فبراير ٢٠١٣)
Average prices monthly, quarterly and annual changes for All cities (February 2013)

Table 1-1 (7)

جدول ١-١ (٧)

Item	Unit	متوسطات الأسعار Average Prices				نسبة التغير من فبراير ٢٠١٣ إلى percent change for FEB 2013 to			الوحدة	البند
		فبراير FEB 2013	يناير JAN 2013	نوفمبر NOV 2012	فبراير FEB 2012	يناير JAN 2013	نوفمبر NOV 2012	فبراير FEB 2012		
		السلع الإنشائية								
Constructional goods										
Electrical cables, 95mm national	m	120.66	119.50	120.73	121.24	0.97	-0.06	-0.48	متر	كابل كهربائية ٩٥مم وطني
Electrical cables, 120mm national	m	152.42	151.69	151.81	154.48	0.48	0.40	-1.34	متر	كابل كهربائية ١٢٠مم وطني
Electrical cables, 300mm national	m	373.99	371.77	367.39	377.36	0.59	1.80	-0.89	متر	كابل كهربائية ٣٠٠مم وطني
Sand, soft, white	3m	62.42	62.32	61.53	56.19	0.16	1.44	11.08	٣م	رمل ناعم ابيض
Mixed Sand (sand and pebble)	3m	51.75	51.45	50.81	47.19	0.58	1.85	9.66	٣م	مخلوط (رمل و بحص)
Red Sand	3m	27.16	27.36	27.27	26.35	-0.76	-0.42	3.04	٣م	رمل احمر
Resistant Concrete 350 K	3m	219.23	220.36	219.12	215.94	-0.51	0.05	1.52	٣م	خرسانة مقاوم ٣٥٠ك
Resistant Concrete 250 K	3m	198.08	199.21	197.62	194.58	-0.57	0.24	1.80	٣م	خرسانة مقاوم ٢٥٠ك
Normal Concrete 350 K	3m	207.96	209.03	208.53	206.23	-0.51	-0.28	0.84	٣م	خرسانة عادي ٣٥٠ك
Normal Concrete 250 K	3m	188.71	189.66	188.73	186.51	-0.50	-0.01	1.18	٣م	خرسانة عادي ٢٥٠ك
National Gypsum	40 kg	11.75	11.80	11.78	12.13	-0.46	-0.31	-3.14	كيس ٤٠ كجم	جبس وطني
Aluminum (Saudi, Arch side)	5.8 m	66.38	66.61	64.16	65.39	-0.36	3.46	1.51	٥,٨ م	ألمنيوم (حلق جنب سعودي)

(*) Has been modified for the specification of the item

(*) يوجد تعديل مواصفة البند

أبرز التغيرات النسبية الشهرية

The Most Prominent Relative Changes Monthly

Table 5-1 (1)

جدول ٥-١ (١)

السلع والخدمات التي سجلت أعلى نسبة تغير خلال شهر

فبراير ٢٠١٣ مقارنة بشهر يناير ٢٠١٣

Goods and services recorded the highest rate of change for
February 2013 comparing to January 2013

Item	نسبة تغير Percent Change	البند
First: Goods of final Consumption أولاً : سلع الاستهلاك النهائي		
Food commodities السلع الغذائية		
Cucumbers, local	20.46	خيار محلي
Pomegranates, Indian	14.57	رمان هندي
Melon, local	8.00	شمام محلي
Zucchini, local	7.23	كوسة محلي
Watermelon, local	6.88	حبسب (بطيخ) محلي
Non-food goods السلع غير الغذائية		
Headdress, National	4.81	شيلة (طرحة)
Women's Mantle National	1.62	عباءة نسائية
(Children diaper, local (Pampers	1.54	حفاظ أطفال محلية(بامبرز)
(Soap, powder for clothes (Tide	1.01	صابون بودرة للملابس(تايد)
(Soap, liquid for utensils (Fairy	0.66	صابون سائل للأواني(فيري)
Services الخدمات		
Hotel accommodation	1.92	اقامة بالفنادق
Sewing for men and boys	1.42	خياطة للرجال والأولاد
Oil change	0.37	تغير زيت
Second: Intermediate consumption goods ثانياً : سلع الاستهلاك الوسيط		
Feed and livestock الأعلاف والحيوانات الحية		
Sheep, Australian	1.26	غنم إستراي
Barley, imported	0.05	شعير مستورد
Constructional goods السلع الإنشائية		
Cement, black, National	1.01	إسمنت أسود وطني
Electrical cables, ٩٥ mm national	0.97	كابيل كهربائية ٩٥ مم وطني
Marble tiles, National	0.72	بلاط كسر رخام بلدي
Electrical cables, ٣٠٠ mm national	0.59	كابيل كهربائية ٣٠٠ مم وطني
Electrical cables, ٥٠ mm national	0.59	كابيل كهربائية ٥٠ مم وطني

أبرز التغيرات النسبية الشهرية

The Most Prominent Relative Changes Monthly

Table 5-1 (2)

جدول ١-٥ (٢)

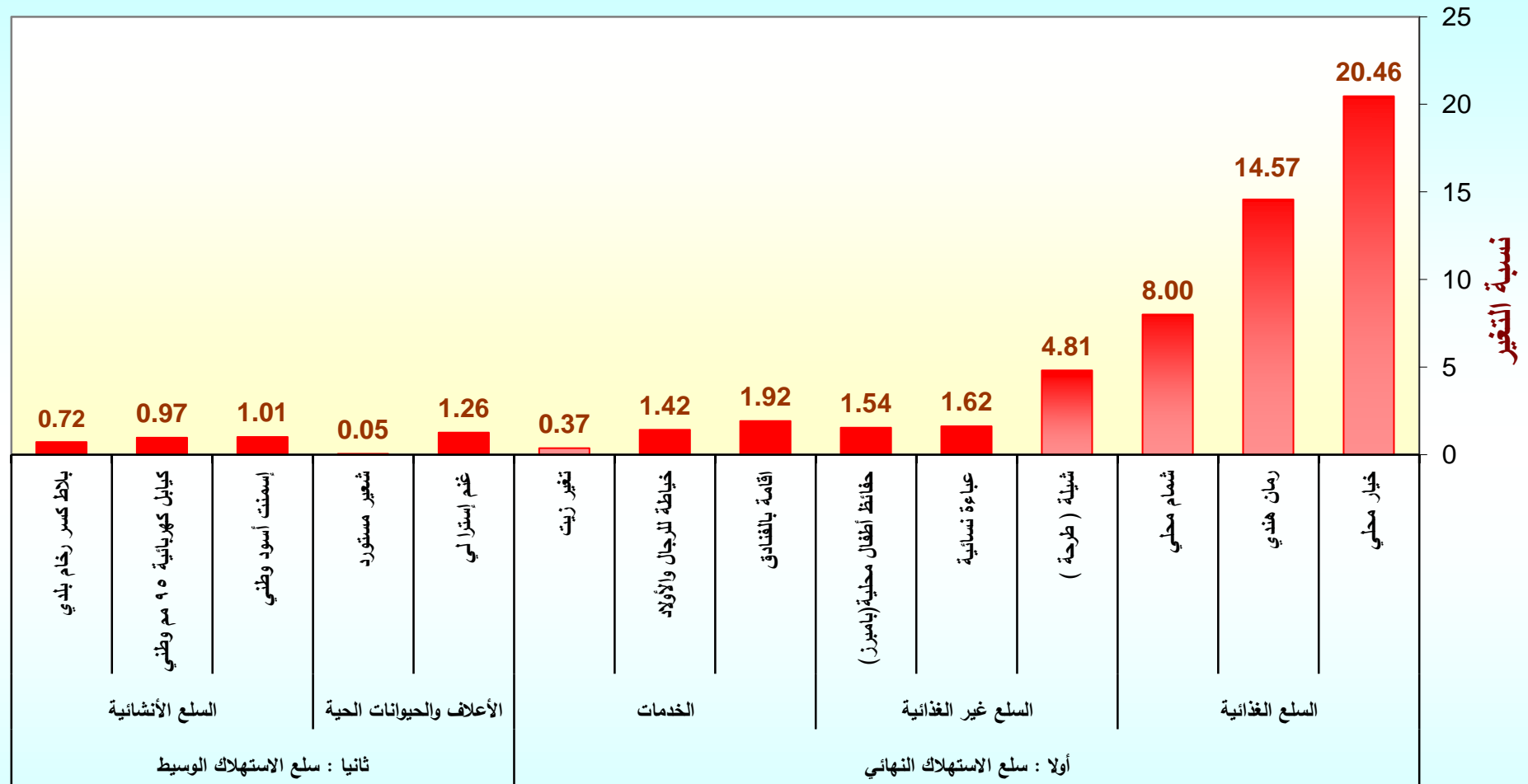
السلع والخدمات التي سجلت أدنى نسبة تغير خلال شهر

فبراير ٢٠١٣ مقارنة بشهر يناير ٢٠١٣

Goods and services recorded the lowest rate of change for
February 2013 comparing to January 2013

Item	نسبة تغير Percent Change	البند
First: Goods of final Consumption أولاً : سلع الاستهلاك النهائي		
Food commodities السلع الغذائية		
Grapes, local	-13.50	عنب محلي
Mandarin, Pakistani	-10.19	يوسفي باكستاني
Cabbage, white	-9.85	ملفوف أبيض
Plums	-6.62	برقوق / بخارى تركي
Mango, Pakistani	-6.21	منجا باكستاني
Non-food goods السلع غير الغذائية		
Coal, local	-2.39	فحم
Egal, Syrian	-1.28	عقال سوري
(Shemagh, (Al Bassam	-0.37	شماغ(البسام)
Services الخدمات		
Furnished apartment	-5.81	شقه مفروشه
Detection pediatrician	-3.73	كشف طبيب اطفال
Revealed a general practitioner	-2.20	كشف طبيب عام
The cost of cooking the sacrificial	-2.15	تكلفة طبخ الذبيحه
Revealed a dentist	-1.51	كشف طبيب اسنان
Second: Intermediate consumption goods ثانيا : سلع الاستهلاك الوسيط		
Feed and livestock الأعلاف والحيوانات الحية		
Sheep, Bohooves	-0.94	غنم حري
Sheep, Soakny	-0.89	غنم سواكني
Sheep, Naemi	-0.62	غنم نعيمي
Sheep, Najdi	-0.49	غنم نجدي
Sheep, Barbari	-0.18	غنم بربري
Constructional goods السلع الإنشائية		
Electrical wires, 4 mm national	-1.45	أسلاك كهربائية 4 مم وطني
Iron-binding cables Chinese	-1.35	كوابل ربط الحديد صيني
Red Sand	-0.76	رمل احمر
Cement, white, National	-0.76	إسمنت ابيض وطني
Resistant Concrete 250 K	-0.57	خرسانة مقاوم 250 ك

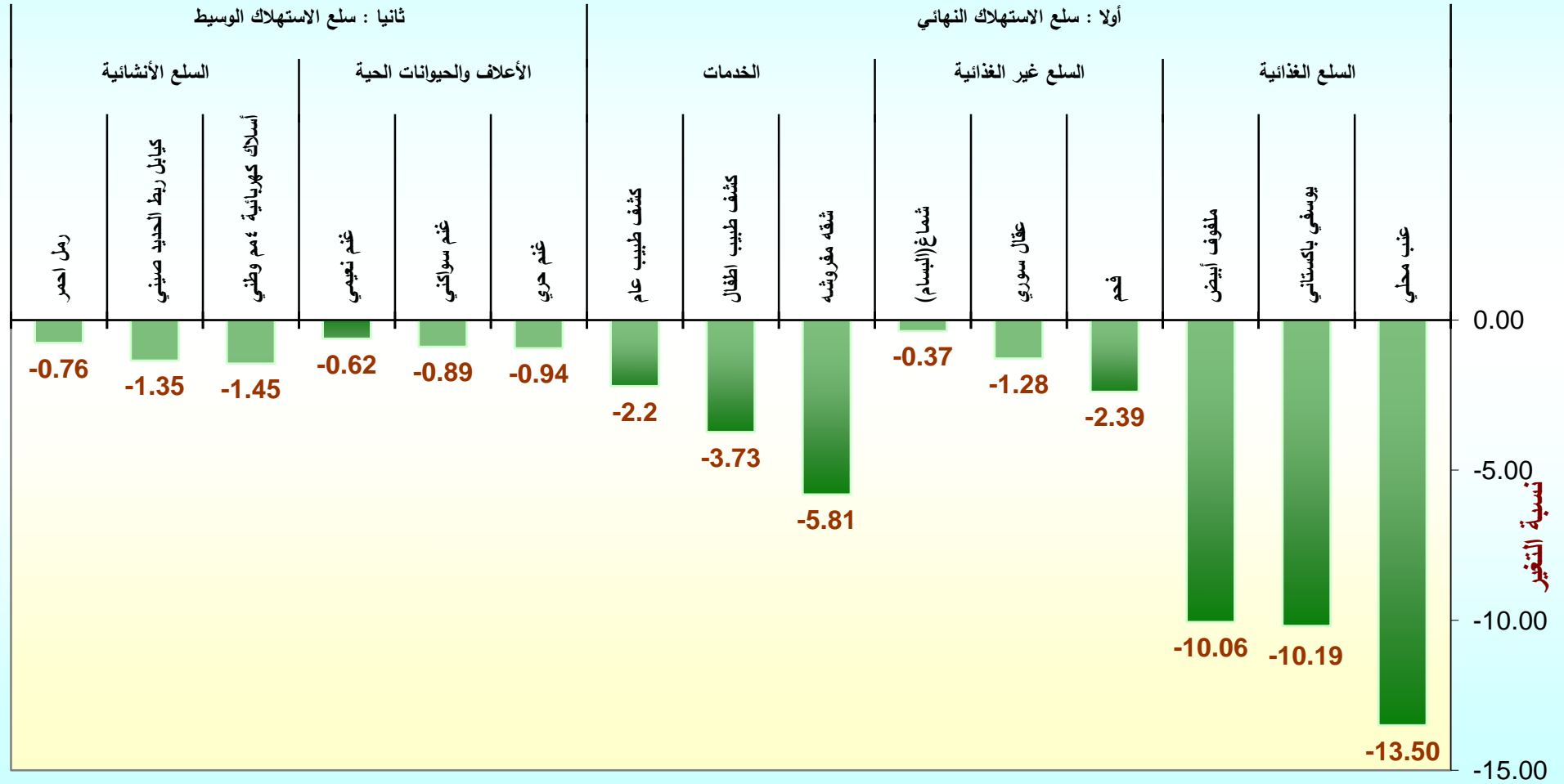
السلع والخدمات التي سجلت أعلى نسبة تغير خلال شهر فبراير ٢٠١٣ مقارنة بشهر يناير ٢٠١٣



السلع والخدمات

السلع والخدمات التي سجلت أدنى نسبة تغير خلال شهر فبراير ٢٠١٣ مقارنة بشهر يناير ٢٠١٣

السلع والخدمات



متوسطات الأسعار والتغيرات الشهرية والربعية والسنوية لجميع المدن (شهر مارس ٢٠١٣)
Average prices monthly, quarterly and annual changes for All cities (March 2013)

Table 1-1(1)

جدول ١-١ (١)

Item	Unit	متوسطات الأسعار Average Prices				نسبة التغير من مارس ٢٠١٣ إلى percent change for MAR 2013 to			الوحدة	البند
		مارس	فبراير	ديسمبر	مارس	فبراير	ديسمبر	مارس		
		MAR 2013	FEB 2013	DEC 2012	MAR 2012	FEB 2013	DEC 2012	MAR 2012		
First: Goods of final Consumption										
Food commodities										
Wheat flour, local, brown(Grain Silos)	1kg	2.00	2.02	2.17	2.18	-0.94	-7.71	-8.26	كجم ١	دقيق قمح محلي اسمر(صوامع الغلال)
Wheat flour, local,white(Grain Silos)	2kg	2.89	2.96	2.86	2.65	-2.20	0.91	8.89	كجم ٢	دقيق محلي أبيض(صوامع الغلال)
Rice, Basmati, White Indian (Al Mehideb)	10kg	78.70	78.60	78.33	78.27	0.12	0.47	0.55	كجم ١٠	أرز بسمتي أبيض هندي(المهيدب)
Rice, Maza Indian(Abu Kas)	10kg	61.09	58.21	56.30	57.46	4.95	8.50	6.32	كجم ١٠	أرز مزة هندي (أبو كاس)
Sheariya, Perfetto	250gm	4.56	4.49	4.55	4.48	1.65	0.33	1.78	عبوة ٢٥٠ جم	شعيرية بيرفيتو
Macaroni, Perfetto,, Local	500gm	4.68	4.62	4.65	4.66	1.19	0.56	0.34	عبوة ٥٠٠ جم	مكرونة بيرفيتو محلي
Soup of Oats, canned (Quaker)	500gm	8.27	8.22	8.34	8.07	0.61	-0.82	2.53	عبوة ٥٠٠ جم	شورية علب شوفان
Bread, white	4loaves	1.00	1.00	1.00	1.00	0.00	0.00	0.00	٤ أرغفة	خبز أبيض مفرد
Cattle Meat, fresh	1kg	38.33	37.87	37.59	36.11	1.21	1.98	6.15	كجم ١	لحم بقر طازج
Sheep Meat, fresh	1kg	51.67	51.01	50.67	48.88	1.29	1.97	5.71	كجم ١	لحم ضأن طازج
Camel Meat, fresh	1kg	39.58	38.80	38.65	36.30	2.02	2.40	9.03	كجم ١	لحم جمل طازج
Sheep Meat, cooled imported	1kg	38.93	38.10	38.34	36.55	2.16	1.53	6.51	كجم ١	لحم ضأن مبرد مستورد
Chicken, fresh, local (Faqih)	900gm	12.34	12.31	12.29	11.30	0.28	0.40	9.16	كجم ٩٠٠	دجاج طازج محلي(فقيه)
Chicken, frozen, local (Al wataniya)	900gm	12.04	11.93	11.78	10.70	0.98	2.26	12.52	كجم ٩٠٠	دجاج مجمد محلي(الوطنية)
Chicken, frozen imported (Doux)	900gm	12.90	13.00	12.74	10.33	-0.78	1.25	24.91	كجم ٩٠٠	دجاج مجمد مستورد(دو)
Fish, fresh, (Kanaad)	1kg	43.92	43.79	41.06	43.04	0.29	6.96	2.05	كجم ١	سمك طازج كتعد
Fish, fresh, (Hamour)	1kg	36.72	37.39	36.47	37.00	-1.81	0.69	-0.76	كجم ١	سمك طازج هامور
Shrimp, peeled, fresh	1kg	71.87	70.66	66.35	68.89	1.72	8.32	4.33	كجم ١	روبيان طازج مقشر
Milk, fresh, local (Al Maraai)	1L	4.00	4.00	4.00	4.00	0.00	0.00	0.00	لتر	حليب طازج محلي(المراعي)
Milk, Liquid, Canned (Boni)	170gm	2.39	2.37	2.36	2.30	0.93	1.32	3.74	كجم ١٧٠	حليب سائل معلب(بونى)
Milk, Powder, canned (Nido)	1.8kg	59.39	59.29	58.78	58.84	0.17	1.03	0.93	كجم ١,٨	حليب بودرة معلب(نيدو)
)Milk, Newborn Babies (Similac 1)	400 gm	34.95	34.74	34.61	31.08	0.59	0.96	12.44	كجم ٤٠٠	حليب أطفال حديثي الولادة(سميلاك ١)
Milk, fresh, local (Al Saffi)	1L	4.00	4.00	4.00	4.00	0.00	0.00	0.00	لتر	لبن طازج محلي(الصافي)
Yoghurt, (Al Saffi)	170gm	1.00	1.00	1.00	1.00	0.00	0.00	0.00	عبوة ١٧٠ جم	لبن زبادي - روب(الصافي)
Cream, (Al Tag)	155 gm	4.43	4.40	4.35	4.33	0.57	1.91	2.36	عبوة ١٥٥ جم	قشطة التاج

(*) Has been modified for the specification of the item

(*) يوجد تعديل لمواصفة البند

متوسطات الأسعار والتغيرات الشهرية والربعية والسنوية لجميع المدن (شهر مارس ٢٠١٣)
Average prices monthly, quarterly and annual changes for All cities (March 2013)

Table 1-1 (2)

جدول ١-١ (٢)

Item	Unit	متوسطات الأسعار Average Prices				نسبة التغير من مارس ٢٠١٣ إلى percent change for MAR 2013 to			الوحدة	البند
		مارس MAR 2013	فبراير FEB 2013	ديسمبر DEC 2012	مارس MAR 2012	فبراير FEB 2013	ديسمبر DEC 2012	مارس MAR 2012		
		السلع الغذائية								
Cheese, Canned, Schieder (Kraft)	113gm	4.67	4.76	4.70	4.65	-1.89	-0.64	0.39	١١٣ جم	جبين شيدر علب(كرفت)
Cheese, Cupped, Local (Al Marrai)	140gm	5.06	5.06	5.10	5.11	0.02	-0.77	-0.98	١٤٠ جم	جبين كلسات محلي(المراعي)
Cheese, Cupped imported, (Kraft)	140gm	5.87	5.92	5.86	5.89	-0.83	0.07	-0.46	١٤٠ جم	جبين كلسات مستورد(كرفت)
Cheese, triangles (Lavache quri)	Pack	3.73	3.74	3.76	3.86	-0.27	-0.69	-3.37	علبة	جبين مثلثات(لافش كيري)
Eggs, local, medium	plate	14.24	13.89	13.08	13.34	2.48	8.86	6.72	طبق	بيض محلي
Butter, Lurpak	100gm	4.00	4.03	3.96	3.97	-0.84	0.93	0.65	١٠٠ جم	زبد (لورباك)
Olive oil, imported (Al Wazir)	500ml	13.91	14.00	13.97	14.24	-0.65	-0.38	-2.30	٥٠٠ مل	زيت زيتون مستورد(الوزير)
Maize oil, (cooking), Afiya	1.8L	21.32	21.41	21.47	20.84	-0.43	-0.68	2.29	١,٨ لتر	زيت ذرة (للطهي) عافية
Vegetable oil, (frying) Al arabi	1.8L	15.87	15.95	16.34	16.37	-0.48	-2.89	-3.08	١,٨ لتر	زيت نباتي (للقلي) العربي
Pumpkin	1kg	5.42	5.21	5.09	5.44	4.11	6.54	-0.37	١ كجم	قرع عسلي
Cabbage, white	1kg	2.87	2.97	3.62	2.85	-3.20	-20.74	0.81	١ كجم	ملفوف أبيض
Parsley	Bundle	0.97	0.99	0.98	0.97	-1.62	-1.12	-0.31	حزمة	بقونس
Spinach	Bundle	1.10	1.11	1.12	1.08	-0.99	-2.49	1.20	حزمة	سبانخ
Beans, green	1kg	9.54	9.39	9.56	10.05	1.62	-0.20	-5.07	١ كجم	فاصوليا خضراء
Tomatoes, local	1kg	3.90	3.91	4.67	4.46	-0.28	-16.48	-12.44	١ كجم	طماطم محلي
Tomatoes, imported	1kg	4.58	4.31	4.97	4.70	6.43	-7.86	-2.47	١ كجم	طماطم مستورد
Garlic, Chinese	1kg	8.29	8.17	7.91	6.35	1.46	4.83	30.46	١ كجم	ثوم صيني
Okra, local	1kg	15.24	14.95	14.70	14.63	1.97	3.69	4.21	١ كجم	بامية محلي
Corchorus, local	Bundle	2.24	2.25	2.20	2.35	-0.67	1.73	-4.73	حزمة	ملوخية محلي
Eggplants, black, local	1kg	3.69	3.75	3.82	3.76	-1.52	-3.20	-1.81	١ كجم	باننجان أسود محلي
Zucchini, local	1kg	5.34	6.03	5.19	5.04	-11.50	2.95	5.93	١ كجم	كوسة محلي
Cucumbers, local	1kg	5.20	5.26	4.24	4.31	-1.08	22.61	20.73	١ كجم	خيار محلي
Peppers, green, local	1kg	6.73	6.60	7.47	6.30	1.89	-9.87	6.84	١ كجم	فلفل أخضر بارد محلي
Chili, green, local	1kg	7.92	8.21	8.26	7.03	-3.48	-4.13	12.74	١ كجم	فلفل أخضر حار محلي
Lettuce, local	1kg	5.31	5.33	5.46	4.90	-0.47	-2.84	8.46	١ كجم	خس محلي

(*) Has been modified for the specification of the item

(*) يوجد تعديل لمواصفة البند

متوسطات الأسعار والتغيرات الشهرية والربعية والسنوية لجميع المدن (شهر مارس ٢٠١٣)
Average prices monthly, quarterly and annual changes for All cities (March 2013)

Table 1-1 (3)

جدول ١-١ (٣)

Item	Unit	متوسطات الأسعار Average Prices				نسبة التغير من مارس ٢٠١٣ إلى percent change for MAR 2013 to			الوحدة	البند
		مارس MAR 2013	فبراير FEB 2013	ديسمبر DEC 2012	مارس MAR 2012	فبراير FEB 2013	ديسمبر DEC 2012	مارس MAR 2012		
		Food commodities السلع الغذائية								
WaterCress, local	Bundle	0.96	0.98	0.96	0.95	-1.84	0.42	0.95	حزمة	جرجير محلي
Onion, local	1kg	3.30	3.33	3.32	2.83	-0.90	-0.63	16.84	كجم	بصل منور محلي
Onion, imported	1kg	3.36	3.47	4.14	3.55	-3.37	-19.02	-5.60	كجم	بصل منور مستورد
Beans, Medammes (Hadaeq California)	Pack	3.29	3.30	3.12	3.02	-0.42	5.25	8.91	علبة	فول مدمس (حداق كاليفورنيا)
Tomatoes, Paste, local (Saudia)	135gm	1.45	1.42	1.44	1.40	1.90	0.56	3.36	١٣٥ جم	صلصة طماطم محلي (السعودية)
Lentils	1kg	9.36	9.21	9.27	8.86	1.63	1.00	5.72	كجم	عدس
Potatoes, medium, local	1kg	3.32	3.37	3.81	2.69	-1.57	-12.95	23.37	كجم	بطاطس وسط محلي
Carrots, local	1kg	4.36	4.31	4.40	4.02	1.35	-0.89	8.69	كجم	جزر محلي
Fig, local	1kg	15.38	16.33	16.06	13.37	-5.84	-4.26	15.03	كجم	تين محلي
Plums	1kg	13.18	13.83	13.40	12.64	-4.70	-1.66	4.27	كجم	برقوق / بخاري تركي
Banana, Philippines Alsharbatli	1kg	5.27	4.68	4.57	4.81	12.68	15.35	9.52	كجم	موز الشربتي الفلبيني
Apples, red, American	1kg	8.25	8.02	8.00	7.16	2.94	3.16	15.28	كجم	تفاح أحمر أمريكي
Apples, Yellow, Iranian	1kg	6.75	6.83	6.93	6.56	-1.29	-2.60	2.80	كجم	تفاح أصفر إيراني
Grapes, local	1kg	10.90	11.50	11.90	11.37	-5.18	-8.36	-4.11	كجم	عنب محلي
Grapes, Lebanese	1kg	12.81	13.11	12.88	12.46	-2.28	-0.55	2.84	كجم	عنب لبناني
Orange, Abu Sorra Egyptian	1kg	4.37	4.36	4.85	4.38	0.28	-9.89	-0.16	كجم	برتقال أبو صرة مصري
Mandarin, Pakistani	1kg	5.19	5.39	6.95	5.22	-3.66	-25.35	-0.59	كجم	يوسفي باكستاني
Watermelon, local	1kg	3.30	2.86	2.38	3.09	15.37	38.66	6.80	كجم	حجرب (بطيخ) محلي
Melon, local	1kg	5.10	4.94	4.00	4.83	3.14	27.47	5.60	كجم	شمام محلي
Pears, Medium, Lebanese	1kg	10.98	11.05	10.63	11.30	-0.58	3.30	-2.82	كجم	كمثرى وسط لبناني
Dates, Rotab	1kg	13.20	12.49	12.41	12.55	5.71	6.39	5.19	كجم	تمر (رطب)
Peach, Lebanese	1kg	15.16	15.42	14.30	15.79	-1.67	6.03	-3.96	كجم	خوخ لبناني
Pomegranates, Indian	1kg	15.56	14.83	11.05	15.69	4.97	40.86	-0.80	كجم	رمان هندي
Lemon, medium, Africa	1kg	7.27	7.42	7.91	6.03	-1.99	-8.04	20.66	كجم	ليمون وسط أفريقي
Mango, Pakistani	1kg	12.89	13.19	13.15	12.85	-2.26	-1.97	0.34	كجم	منجا باكستاني

(*) Has been modified for the specification of the item

(*) يوجد تعديل لمواصفة البند

متوسطات الأسعار والتغيرات الشهرية والربعية والسنوية لجميع المدن (شهر مارس ٢٠١٣)
Average prices monthly, quarterly and annual changes for All cities (March 2013)

Table 1-1 (4)

جدول ١-١ (٤)

Item	Unit	متوسطات الأسعار Average Prices				نسبة التغير من مارس ٢٠١٣ إلى percent change for MAR 2013 to			الوحدة	البند
		مارس	فبراير	ديسمبر	مارس	فبراير	ديسمبر	مارس		
		MAR 2013	FEB 2013	DEC 2012	MAR 2012	FEB 2013	DEC 2012	MAR 2012		
Food commodities										
السلع الغذائية										
Dates, (Maknoz, Khilas)	1kg	15.81	15.89	16.29	16.23	-0.52	-3.00	-2.61	كجم ١	تمر (مكوز) إخلاص
Olives, black, Spanish	1kg	14.61	14.87	14.48	14.03	-1.73	0.96	4.16	كجم ١	زيتون أسود أسباني
Sugar, soft, Al Ossra	10kg	34.29	34.95	35.55	36.65	-1.87	-3.52	-6.43	كجم ١٠	سكر ناعم (الأسرة)
Honey, imported (Langillies)	1kg	51.22	51.29	51.42	50.67	-0.14	-0.39	1.07	كجم ١	عسل نحل مستورد (لانجيليز)
Tea, black, loose	1.2 kg	37.39	37.64	37.62	37.59	-0.67	-0.60	-0.52	كجم ١,٢	شاي أسود فرط (ربيع)
Coffee beans, Hrari	1kg	36.55	36.68	36.34	32.86	-0.36	0.60	11.25	كجم ١	بن حب - هرري
Coffee beans, Loqmati	1kg	27.95	28.47	28.23	27.47	-1.81	-0.98	1.76	كجم ١	بن حب - لقمتي
Coffee, instant, (Nescafe)	100gm	15.40	15.58	15.36	15.96	-1.17	0.21	-3.55	جم ١٠٠	قهوة سريعة التحضير (نيسكافيه)
Cardamom, American	1kg	96.82	98.09	99.27	105.47	-1.29	-2.47	-8.20	كجم ١	هيل أمريكي
Cardomom, Indian	1kg	102.85	102.93	102.34	106.91	-0.08	0.50	-3.79	كجم ١	هيل هندي
Soft Drinks	Pack	1.50	1.50	1.50	1.50	0.00	0.00	0.00	علبه	مشروبات غازية محلي
Water, Healthy	1.5L	1.95	1.93	1.88	1.95	1.19	3.73	0.00	لتر ١,٥	مياه صحية
Juice, orange, canned local (Jordanian)	Pack	1.00	1.00	1.00	1.00	0.00	0.00	0.00	علبه	عصير برتقال معلب محلي (راني)
Non-food goods										
السلع غير الغذائية										
Cigarettes, Marlboro	Pack	9.00	9.00	8.94	8.00	0.00	0.64	12.50	علبه	سجائر مالبورو
Men summer dress (Al Aseel)	thope	77.69	77.29	77.82	77.16	0.51	-0.16	0.69	ثوب	ثوب صيفي رجالي (الأصيل)
Shemagh, (Al Bassam)	shemagh	98.05	97.72	97.59	97.26	0.34	0.47	0.81	شماغ	شماغ (البسام)
Egal, Syrian	Egal	25.33	25.25	25.16	24.34	0.32	0.65	4.04	عقال	عقال سوري
Shirt, internal, half sleeve (Al Aseel)	shirt	11.39	11.43	11.41	11.28	-0.29	-0.15	0.97	فانله	فانلة داخلية نصف كم (الأصيل)
Men's long trousers, (Al Aseel)	trousers	16.56	16.61	16.56	16.75	-0.30	0.00	-1.18	سروال	سروال طويل رجالي (الأصيل)
Women's Mantle National	abayah	99.37	99.84	96.98	93.95	-0.48	2.46	5.76	عباءة	عباءة نسائية
Headdress, National	veil	25.16	25.95	24.13	21.86	-3.06	4.28	15.12	شيلة	شيلة (طرحة)
Coal, local	1kg	6.12	5.96	5.73	5.60	2.67	6.92	9.30	كجم ١	فحم
Soap, powder for clothes (Tide)	120 gm	1.51	1.50	1.49	1.48	0.27	1.28	1.82	جم ١٢٠	صابون بودرة للملابس (تايد)
Soap, liquid for utensils (Fairy)	1L	11.90	11.75	11.69	11.33	1.30	1.86	5.08	لتر ١	صابون سائل للأواني (فيري)
Bleach for Clothes (Clorox)	Gallon	12.84	12.82	12.65	12.53	0.20	1.52	2.52	جالون	دواء غسيل (مبيض ملابس) كلوركس

(*) Has been modified for the specification of the item

(*) يوجد تعديل لمواصفة البند

متوسطات الأسعار والتغيرات الشهرية والربعية والسنوية لجميع المدن (شهر مارس ٢٠١٣)
Average prices monthly, quarterly and annual changes for All cities (March 2013)

Table 1-1 (5)

جدول ١-١ (٥)

Item	Unit	متوسطات الأسعار Average Prices				نسبة التغير من مارس ٢٠١٣ إلى percent change for MAR 2013 to			الوحدة	البند
		مارس MAR 2013	فبراير FEB 2013	ديسمبر DEC 2012	مارس MAR 2012	فبراير FEB 2013	ديسمبر DEC 2012	مارس MAR 2012		
		Non-food goods السلع غير الغذائية								
Tissue paper, local (Fine)	Pack	2.36	2.36	2.36	2.33	-0.04	-0.08	1.20	علبة	مناديل ورق محلي (فاين)
Children diaper, local (Pampers)	Size 5	55.51	55.90	55.05	54.17	-0.70	0.83	2.47	عبوة مقاس ٥	حفايا أطفال محلية (بامبرز)
Insecticide, spray (Reid)	Packag	7.61	7.55	7.66	7.59	0.81	-0.72	0.32	عبوة	مبيد حشرات بخاخ (ريد)
Services الخدمات										
Laundry's expenses of cleaning and ironing clothes	Service	3.22	3.20	3.15	3.02	0.78	2.35	6.48	خدمة	نفقات تنظيف وكوي الملابس بالمغسلة
Sewing for men and boys	Garment	69.83	69.03	66.48	60.57	1.15	5.04	15.30	تفصيل ثوب	خياطة للرجال والأولاد
Sewing for women and girls	Garment	49.44	49.28	48.61	41.39	0.34	1.71	19.46	تفصيل ثوب	خياطة للنساء والبنات
Revealed a general practitioner	Visit	42.15	42.15	42.50	42.02	0.00	-0.81	0.30	زيارة	كشف طبيب عام
Revealed a dentist	Visit	133.09	133.78	134.62	131.44	-0.52	-1.14	1.25	زيارة	كشف طبيب اسنان
Detection pediatrician	Visit	57.82	57.45	57.10	61.97	0.65	1.26	-6.70	زيارة	كشف طبيب اطفال
Fix a car (mechanics)	Repair Cost	96.87	96.56	97.63	94.44	0.32	-0.78	2.58	اجرة اصلاح	اصلاح سيارة (ميكانيكا)
Oil change	Cost	74.89	74.72	74.22	73.06	0.22	0.90	2.51	تكلفة	تغير زيت
The expenses of parties and weddings	Cost	10732.26	10854.84	11080.65	11000.00	-1.13	-3.14	-2.43	تكلفة	نفقات الحفلات والافراح
The cost of cooking the sacrificial	Cost	212.73	206.36	204.85	202.73	3.08	3.85	4.93	تكلفة	تكلفة طبخ الذبيحة
Furnished apartment	Cost	256.28	233.95	227.44	244.46	9.54	12.68	4.84	تكلفة	ثقه مفروشه
Hotel accommodation	One-Room Fees	581.48	578.82	554.07	554.11	0.46	4.95	4.94	اجرة غرفة واحدة	اقامة بالفنادق
Hairdresser for men and boys	Hairdresse Fees	12.71	12.71	12.89	12.48	0.00	-1.39	1.91	اجرة حلاقه	حلاقه للرجال والاولاد
Second: Intermediate consumption goods ثانيا : سلع الاستهلاك الوسيط										
Feed and livestock الأعلاف والحيوانات الحية										
Barley, imported	50kg	38.76	38.76	38.75	38.62	0.00	0.03	0.36	كيس ٥٠ كجم	شعير مستورد
Sheep, Najdi	1shep	1337.05	1345.11	1346.82	1349.27	-0.60	-0.73	-0.91	خروف	غنم نجدى
Sheep, Naemi	1shep	1338.02	1335.73	1333.33	1389.89	0.17	0.35	-3.73	خروف	غنم نعيمى
Sheep, Australian	1shep	769.00	757.96	765.39	680.71	1.46	0.47	12.97	خروف	غنم استرالى
Sheep, Barbari	1shep	495.07	496.61	499.10	470.39	-0.31	-0.81	5.25	خروف	غنم بربرى
Sheep, Soakny	1shep	912.32	892.26	910.57	859.34	2.25	0.19	6.16	خروف	غنم سواكنى
Sheep, Bohooves	1shep	1213.54	1178.16	1181.63	1148.42	3.00	2.70	5.67	خروف	غنم حري

(*) Has been modified for the specification of the item

(*) يوجد تعديل لمواصفة البند

متوسطات الأسعار والتغيرات الشهرية والربعية والسنوية لجميع المدن (شهر مارس ٢٠١٣)
Average prices monthly, quarterly and annual changes for All cities (March 2013)

Table 1-1 (6)

جدول ١-١ (٦)

Item	Unit	متوسطات الأسعار Average Prices				نسبة التغير من مارس ٢٠١٣ إلى percent change for MAR 2013 to			الوحدة	البند
		مارس	فبراير	ديسمبر	مارس	فبراير	ديسمبر	مارس		
		MAR 2013	FEB 2013	DEC 2012	MAR 2012	FEB 2013	DEC 2012	MAR 2012		
السلع الأتشانية										
Constructional goods										
Reinforcing iron, 6mm national	Ton	3859.08	3859.08	3859.08	3842.89	0.00	0.00	0.42	طن	حديد تسليح ٦م وطني
Reinforcing iron, 8mm national	Ton	3184.92	3185.21	3185.21	3186.57	-0.01	-0.01	-0.05	طن	حديد تسليح ٨م وطني
Reinforcing iron, 10mm national	Ton	3144.24	3144.79	3144.83	3144.08	-0.02	-0.02	0.01	طن	حديد تسليح ١٠م وطني
Reinforcing iron, 12mm national	Ton	2964.94	2964.75	2964.92	2964.91	0.01	0.00	0.00	طن	حديد تسليح ١٢م وطني
Reinforcing iron, 14mm national	Ton	2944.75	2944.96	2944.58	2953.62	-0.01	0.01	-0.30	طن	حديد تسليح ١٤م وطني
Reinforcing iron, 16mm national	Ton	2934.75	2934.83	2934.75	2934.91	0.00	0.00	-0.01	طن	حديد تسليح ١٦م وطني
Reinforcing iron, 18mm national	Ton	2935.09	2935.09	2935.09	2935.22	0.00	0.00	0.00	طن	حديد تسليح ١٨م وطني
Iron-binding cables Chinese	10Kg	47.76	47.39	48.04	49.51	0.76	-0.59	-3.53	١٠ كجم	كوابل ربط الحديد صيني
Cement, black, National	50kg	16.05	15.34	15.33	16.21	4.68	4.74	-0.96	كيس ٥٠ كجم	إسمنت أسود وطني
Cement, white, National	50kg	40.10	39.89	40.48	37.45	0.53	-0.95	7.06	كيس ٥٠ كجم	إسمنت أبيض وطني
Block, black, 15cm	1000Blocks	1685.35	1668.10	1669.05	1667.12	1.03	0.98	1.09	١٠٠٠ بلوكه	بلوك أسود مقاس ١٥سم
Block, black, 20cm	1000Blocks	1784.58	1775.00	1769.75	1779.17	0.54	0.84	0.30	١٠٠٠ بلوكه	بلوك أسود مقاس ٢٠سم
Marble tiles, National	2m	20.79	20.86	20.69	19.51	-0.34	0.49	6.59	٢م	بلاط كسر رخام بلدي
Wood, Chilian	3m	1103.33	1100.48	1100.00	1106.00	0.26	0.30	-0.24	٣م	خشب تشيلي
Wood, Romanian	3m	1117.54	1120.59	1115.63	1132.07	-0.27	0.17	-1.28	٣م	خشب روماني
Wood, Teak, African	3m	3883.62	3888.79	3891.38	3959.04	-0.13	-0.20	-1.90	٣م	خشب تيك أفريقي
Wood, Ablakash Indonesian	3m	2425.87	2423.25	2432.56	2428.73	0.11	-0.27	-0.12	٣م	خشب أبلاكاش إندونيسي
Electrical wires, 2.5mm national	m	0.91	0.91	0.91	0.92	0.11	-0.22	-0.98	متر	أسلاك كهربائية ٢.٥م وطني
Electrical wires, 4mm national	m	1.38	1.36	1.39	1.38	1.03	-0.65	-0.43	متر	أسلاك كهربائية ٤م وطني
Electrical wires, 6mm national	m	2.05	2.04	2.07	2.07	0.54	-0.97	-0.97	متر	أسلاك كهربائية ٦م وطني
Electrical cables, 10mm national	m	15.40	15.42	15.49	15.40	-0.15	-0.56	0.03	متر	كوابل كهربائية ١٠م وطني
Electrical cables, 25mm national	m	34.60	34.51	34.66	34.53	0.27	-0.17	0.23	متر	كوابل كهربائية ٢٥م وطني
Electrical cables, 35mm national	m	44.77	44.62	44.69	44.44	0.34	0.18	0.75	متر	كوابل كهربائية ٣٥م وطني
Electrical cables, 50mm national	m	60.60	60.24	60.62	60.84	0.59	-0.02	-0.40	متر	كوابل كهربائية ٥٠م وطني
Electrical cables, 70mm national	m	88.81	88.62	88.73	90.19	0.21	0.09	-1.53	متر	كوابل كهربائية ٧٠م وطني

(*) Has been modified for the specification of the item

(*) يوجد تعديل لمواصفة البند

متوسطات الأسعار والتغيرات الشهرية والربعية والسنوية لجميع المدن (شهر مارس ٢٠١٣)
Average prices monthly, quarterly and annual changes for All cities (March 2013)

Table 1-1 (7)

جدول ١-١ (٧)

Item	Unit	متوسطات الأسعار Average Prices				نسبة التغير من مارس ٢٠١٣ إلى percent change for MAR 2013 to			الوحدة	البند
		مارس MAR 2013	فبراير FEB 2013	ديسمبر DEC 2012	مارس MAR 2012	فبراير FEB 2013	ديسمبر DEC 2012	مارس MAR 2012		
		السلع الأتشانية								
Constructional goods										
Electrical cables, 95mm national	m	120.31	120.66	120.59	122.64	-0.29	-0.23	-1.90	متر	كابل كهربائية ٩٥مم وطني
Electrical cables, 120mm national	m	151.06	152.42	153.04	155.62	-0.89	-1.30	-2.93	متر	كابل كهربائية ١٢٠مم وطني
Electrical cables, 300mm national	m	374.09	373.99	371.99	380.97	0.03	0.57	-1.81	متر	كابل كهربائية ٣٠٠مم وطني
Sand, soft, white	3m	62.76	62.42	61.63	56.35	0.54	1.83	11.37	٣م	رمل ناعم ابيض
Mixed Sand (sand and pebble)	3m	51.59	51.75	51.87	47.48	-0.30	-0.54	8.65	٣م	مخلوط (رمل و بحص)
Red Sand	3m	27.58	27.16	27.30	26.66	1.57	1.04	3.46	٣م	رمل احمر
Resistant Concrete 350 K	3m	220.16	219.23	219.58	218.92	0.43	0.26	0.57	٣م	خرسانة مقاوم ٣٥٠ك
Resistant Concrete 250 K	3m	198.70	198.08	198.18	197.47	0.31	0.26	0.63	٣م	خرسانة مقاوم ٢٥٠ك
Normal Concrete 350 K	3m	209.27	207.96	208.58	209.06	0.63	0.33	0.10	٣م	خرسانة عادي ٣٥٠ك
Normal Concrete 250 K	3m	189.74	188.71	189.03	188.57	0.54	0.38	0.62	٣م	خرسانة عادي ٢٥٠ك
National Gypsum	40 kg	11.74	11.75	11.78	11.97	-0.03	-0.28	-1.88	كيس ٤٠ كجم	جبس وطني
Aluminum (Saudi, Arch side)	5.8 m	66.52	66.38	64.75	65.97	0.22	2.74	0.83	٥,٨ م	ألمنيوم (حلق جنب سعودي)

(*) Has been modified for the specification of the item

(*) يوجد تعديل لمواصفة البند

أبرز التغيرات النسبية الشهرية

The Most Prominent Relative Changes Monthly

Table 5-1 (1)

جدول ٥-١ (١)

السلع والخدمات التي سجلت أعلى نسبة تغير خلال شهر

مارس ٢٠١٣ مقارنة بشهر فبراير ٢٠١٣

Goods and services recorded the highest rate of change for
March 2013 comparing to February 2013

Item	نسبة تغير Percent Change	البند
First: Goods of final Consumption أولاً : سلع الاستهلاك النهائي		
Food commodities السلع الغذائية		
Watermelon, local	15.37	حجرب (بطيخ) محلي
Banana, Philippines Alsharbatli	12.68	موز الشريتلي الفلبين
Tomatoes, imported	6.43	طماطم مستورد
Dates, Rotab	5.71	تمر (رطب)
Pomegranates, Indian	4.97	رمان هندي
Non-food goods السلع غير الغذائية		
Coal, local	2.67	فحم
(Soap, liquid for utensils (Fairy	1.30	صابون سائل للأواني(فيري)
Insecticide, spray (Reid	0.81	مبيد حشرات بخاخ(ريد)
(Men summer dress (Al Aseel	0.51	ثوب صيفي رجالي(الأصيل)
(Shemagh, (Al Bassam	0.34	شماغ(البسام)
Services الخدمات		
Furnished apartment	9.54	شقه مفروشه
The cost of cooking the sacrificial	3.08	تكلفة طبخ الذبيحه
Sewing for men and boys	1.15	خياطة للرجال والأولاد
Laundry's expenses of cleaning and ironing clothes	0.78	نفقات تنظيف وكوي الملابس بالمغسلة
Detection pediatrician	0.65	كشف طبيب اطفال
Second: Intermediate consumption goods ثانياً : سلع الاستهلاك الوسيط		
Feed and livestock الأعلاف والحيوانات الحية		
Sheep, Bohooves	3.00	غنم حري
Sheep, Soakny	2.25	غنم سواكني
Sheep, Australian	1.46	غنم إسترا لي
Sheep, Naemi	0.17	غنم نعيمي
Constructional goods السلع الإنشائية		
Cement, black, National	4.68	إسمنت أسود وطني
Red Sand	1.57	رمل احمر
Block, black, ١٥cm	1.03	بلوك اسود مقاس ١٥ سم
Electrical wires, ٤ mm national	1.03	أسلاك كهربائية ٤ مم وطني
Iron-binding cables Chinese	0.76	كوابل ربط الحديد صيني

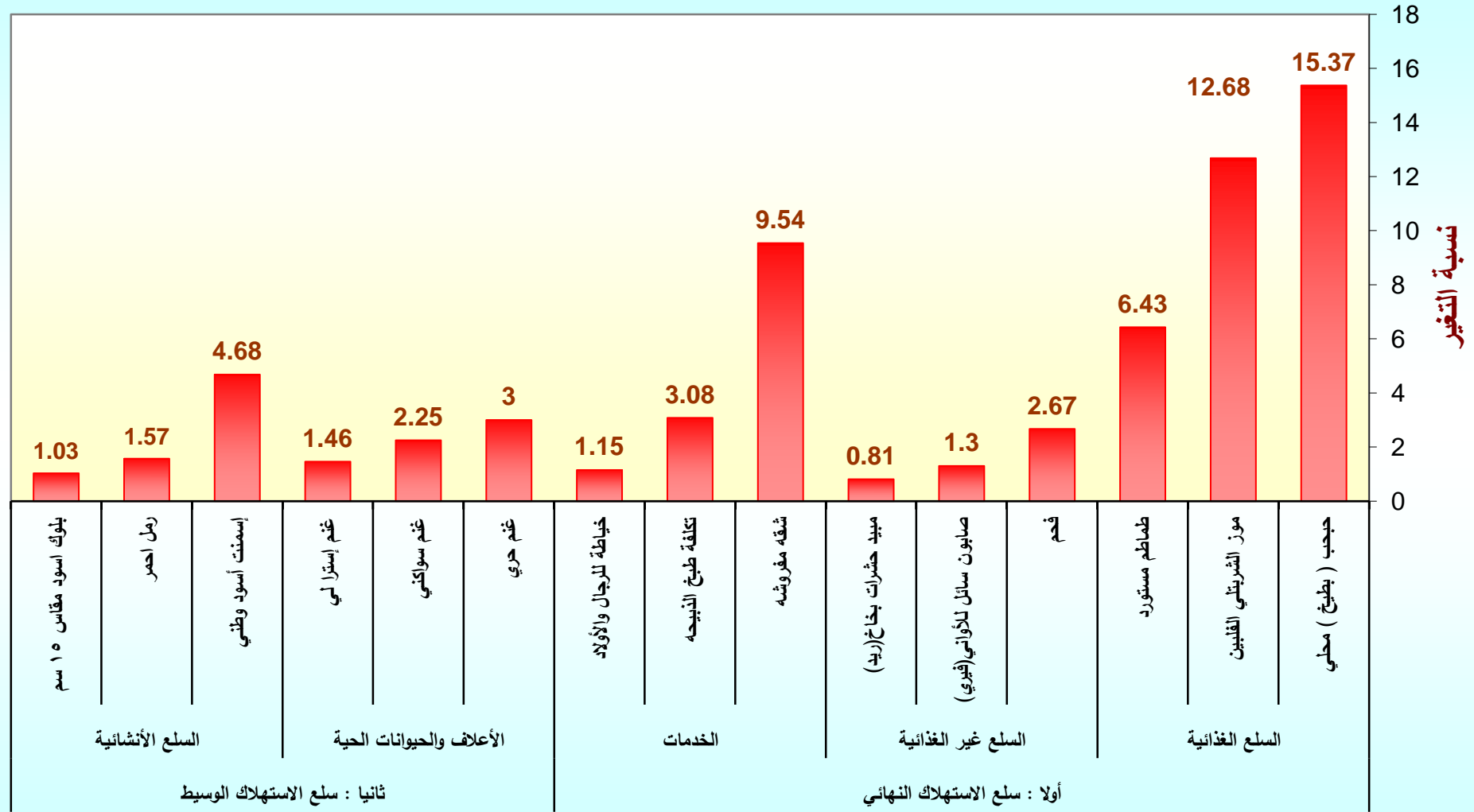
أبرز التغيرات النسبية الشهرية
The Most Prominent Relative Changes Monthly

Table 5-1 (2)

جدول ١-٥ (٢)

السلع والخدمات التي سجلت أدنى نسبة تغير خلال شهر مارس ٢٠١٣ مقارنة بشهر فبراير ٢٠١٣ Goods and services recorded the lowest rate of change for March 2013 comparing to February 2013		
Item	نسبة تغير Percent Change	البند
First: Goods of final Consumption أولاً : سلع الاستهلاك النهائي		
Food commodities السلع الغذائية		
Zucchini, local	-11.50	كوسة محلي
Fig, local	-5.84	تسين محلي
Grapes, local	-5.18	عنب محلي
Plums	-4.70	برقوق / بخارى تركي
Mandarin, Pakistani	-3.66	يوسفي باكستاني
Non-food goods السلع غير الغذائية		
Headdress, National	-3.06	شيلة (طرحة)
(Children diaper, local (Pampers	-0.70	حفاظ أطفال محلية (بامبرز)
Women's Mantle National	-0.48	عباءة نسائية
(Men's long trousers, (Al Aseel	-0.30	سروال طويل رجالي (الأصيل)
(Shirt, internal, half sleeve (Al Aseel	-0.29	فاتلة داخلية نصف كم (الأصيل)
Services الخدمات		
The expenses of parties and weddings	-1.13	نفقات الحفلات والافراح
Revealed a dentist	-0.52	كشف طبيب اسنان
Second: Intermediate consumption goods ثانياً : سلع الاستهلاك الوسيط		
Feed and livestock الأعلاف والحيوانات الحية		
Sheep, Najdi	-0.60	غنم نجدية
Sheep, Barbari	-0.31	غنم بربري
Constructional goods السلع الإنشائية		
Electrical cables, ١٢٠ mm national	-0.89	كابيل كهربائية ١٢٠ مم وطني
Marble tiles, National	-0.34	بلاط كسر رخام بلدي
(Mixed Sand (sand and pebble	-0.30	مخلوط (رمل و بحص)
Electrical cables, ٩٥ mm national	-0.29	كابيل كهربائية ٩٥ مم وطني
Wood, Romanian	-0.27	خشب روماني

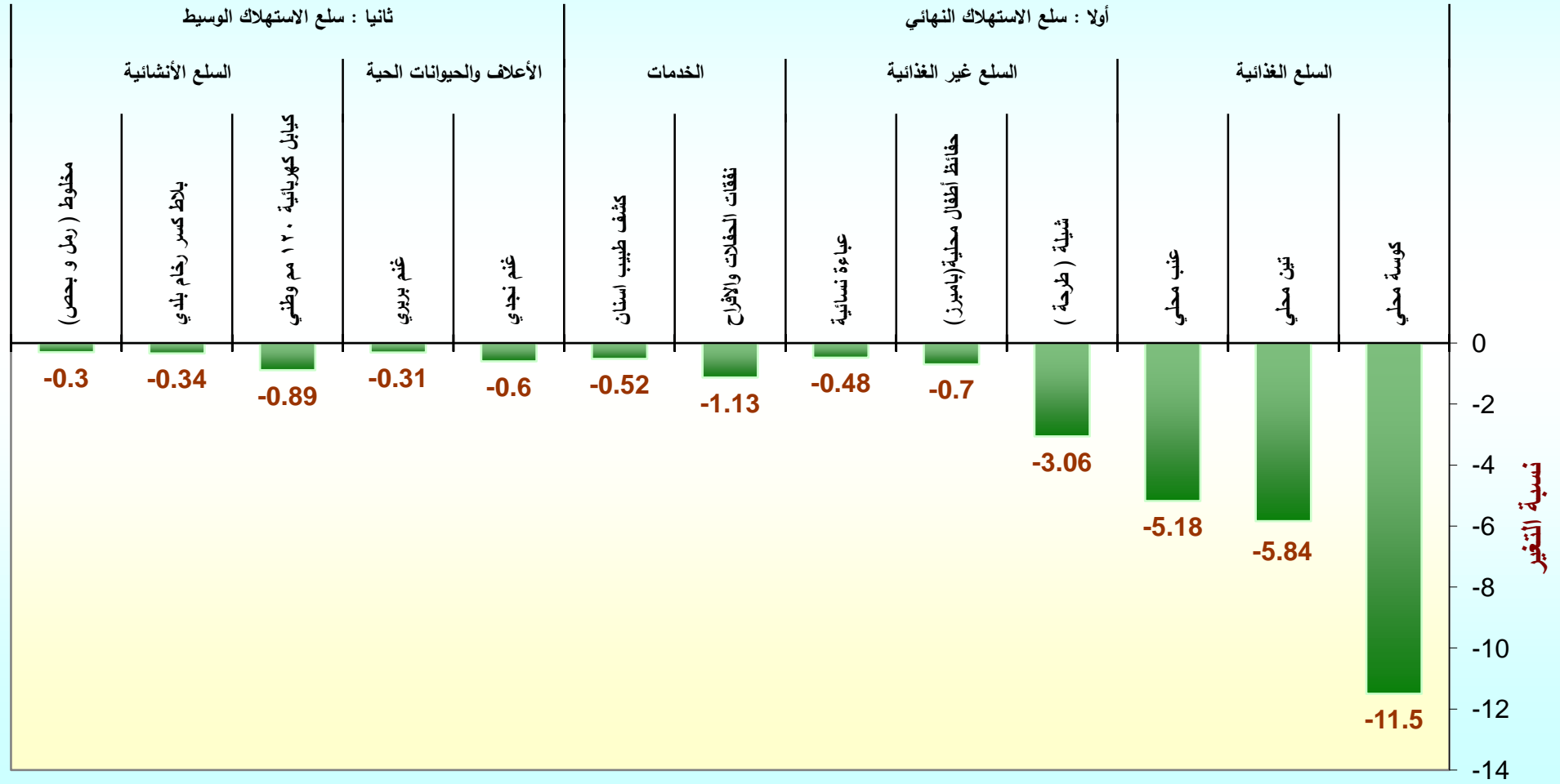
السلع والخدمات التي سجلت أعلى نسبة تغير خلال شهر مارس ٢٠١٣ مقارنة بشهر فبراير ٢٠١٣



السلع والخدمات

السلع والخدمات التي سجلت أدنى نسبة تغير خلال شهر مارس ٢٠١٣ مقارنة بشهر فبراير ٢٠١٣

السلع والخدمات



متوسطات الأسعار والتغيرات الشهرية والربعية والسنوية لجميع المدن (شهر أبريل ٢٠١٣)
Average prices monthly, quarterly and annual changes for All cities (April 2013)

Table 1-1(1)

جدول ١-١ (١)

Item	Unit	متوسطات الأسعار Average Prices				نسبة التغير من أبريل ٢٠١٣ إلى percent change for APR 2013 to			الوحدة	البند
		أبريل APR 2013	مارس MAR 2013	يناير JAN 2013	أبريل APR 2012	مارس MAR 2013	يناير JAN 2013	أبريل APR 2012		
		First: Goods of final Consumption أولا : سلع الاستهلاك النهائي								
Food commodities السلع الغذائية										
Wheat flour, local, brown(Grain Silos)	1kg	2.07	2.00	2.09	2.11	3.40	-0.91	-1.95	كجم ١	دقيق قمح محلي اسمر(صوامع الغلال)
Wheat flour, local,white(Grain Silos)	2kg	2.88	2.89	2.90	2.75	-0.45	-0.86	4.54	كجم ٢	دقيق محلي أبيض(صوامع الغلال)
Rice, Basmati, White Indian (Al Mehideb)	10kg	79.14	78.70	78.27	78.17	0.56	1.10	1.23	كجم ١٠	أرز بسمتي أبيض هندي(المهيدب)
Rice, Maza Indian(Abu Kas)	10kg	65.50	61.09	56.77	57.08	7.21	15.37	14.74	كجم ١٠	أرز مزة هندي (أبو كاس)
Sheariya, Perfetto	250gm	4.56	4.56	4.52	4.56	-0.04	0.93	0.13	عبوة ٢٥٠ جم	شعيرية بيرفيتو
Macaroni, Perfetto,, Local	500gm	4.68	4.68	4.64	4.67	-0.02	0.71	0.11	عبوة ٥٠٠ جم	مكرونة بيرفيتو محلي
Soup of Oats, canned (Quaker)	500gm	8.30	8.27	8.34	8.09	0.37	-0.44	2.65	عبوة ٥٠٠ جم	شورية علب شوفان
Bread, white	4loaves	1.00	1.00	1.00	1.00	0.00	0.00	0.00	٤ أرغفة	خبز أبيض مفرد
Cattle Meat, fresh	1kg	38.63	38.33	37.41	35.92	0.77	3.27	7.54	كجم ١	لحم بقر طازج
Sheep Meat, fresh	1kg	51.36	51.67	50.75	49.38	-0.59	1.21	4.01	كجم ١	لحم ضأن طازج
Camel Meat, fresh	1kg	39.87	39.58	38.50	36.21	0.73	3.57	10.12	كجم ١	لحم جمل طازج
Sheep Meat, cooled imported	1kg	39.07	38.93	38.55	37.08	0.36	1.33	5.34	كجم ١	لحم ضأن مبرد مستورد
Chicken, fresh, local (Faqih)	900gm	12.36	12.34	12.34	11.47	0.15	0.14	7.73	كجم ٩٠٠	دجاج طازج محلي(فقيه)
Chicken, frozen, local (Al wataniya)	900gm	12.06	12.04	11.67	10.85	0.09	3.27	11.07	كجم ٩٠٠	دجاج مجمد محلي(الوطنية)
Chicken, frozen imported (Doux)	900gm	12.90	12.90	12.85	10.55	-0.05	0.38	22.28	كجم ٩٠٠	دجاج مجمد مستورد(دو)
Fish, fresh, (Kanaad)	1kg	43.82	43.92	42.20	43.69	-0.23	3.83	0.28	كجم ١	سمك طازج كتعد
Fish, fresh, (Hamour)	1kg	35.85	36.72	37.40	36.29	-2.36	-4.14	-1.20	كجم ١	سمك طازج هامور
Shrimp, peeled, fresh	1kg	74.27	71.87	68.57	68.82	3.34	8.30	7.91	كجم ١	روبيان طازج مقشر
Milk, fresh, local (Al Maraai)	1L	4.00	4.00	4.00	4.00	0.00	0.00	0.00	لتر	حليب طازج محلي(المراعي)
Milk, Liquid, Canned (Boni)	170gm	2.39	2.39	2.39	2.29	-0.04	-0.25	4.05	كجم ١٧٠	حليب سائل معلب(بونى)
Milk, Powder, canned (Nido)	1.8kg	59.32	59.39	59.18	58.85	-0.11	0.23	0.81	كجم ١,٨	حليب بودرة معلب(نيدو)
)Milk, Newborn Babies (Similac 1)	400 gm	34.96	34.95	34.83	31.59	0.03	0.36	10.64	كجم ٤٠٠	حليب أطفال حديثي الولادة(سميلاك ١)
Milk, fresh, local (Al Saffi)	1L	4.00	4.00	4.00	4.00	0.00	0.00	0.00	لتر	لبن طازج محلي(الصافي)
Yoghurt, (Al Saffi)	170gm	1.00	1.00	1.00	1.00	0.00	0.00	0.00	عبوة ١٧٠ جم	لبن زبادي - روب(الصافي)
Cream, (Al Tag)	155 gm	4.44	4.43	4.41	4.37	0.23	0.70	1.51	عبوة ١٥٥ جم	قشطة التاج

(*) Has been modified for the specification of the item

(*) يوجد تعديل لمواصفة البند

متوسطات الأسعار والتغيرات الشهرية والربعية والسنوية لجميع المدن (شهر أبريل ٢٠١٣)
Average prices monthly, quarterly and annual changes for All cities (April 2013)

Table 1-1 (2)

جدول ١-١ (٢)

Item	Unit	متوسطات الأسعار Average Prices				نسبة التغير من أبريل ٢٠١٣ إلى percent change for APR 2013 to			الوحدة	البند
		أبريل APR 2013	مارس MAR 2013	يناير JAN 2013	أبريل APR 2012	مارس MAR 2013	يناير JAN 2013	أبريل APR 2012		
		السلع الغذائية								
Cheese, Canned, Schieder (Kraft)	113gm	4.73	4.67	4.73	4.76	1.16	-0.13	-0.61	١١٣ جم	جبن شيدر علب(كرفت)
Cheese, Cupped, Local (Al Marrai)	140gm	5.06	5.06	5.04	5.05	0.02	0.36	0.28	١٤٠ جم	جبن كلسات محلي(المراعي)
Cheese, Cupped imported, (Kraft)	140gm	5.93	5.87	5.93	5.84	1.13	0.08	1.66	١٤٠ جم	جبن كلسات مستورد(كرفت)
Cheese, triangles (Lavache quri)	Pack	3.68	3.73	3.79	3.84	-1.53	-3.03	-4.35	علبة	جبن مثلثات(لافش كيري)
Eggs, local, medium	plate	14.47	14.24	13.42	13.28	1.64	7.81	8.96	طبق	بيض محلي
Butter, Lurpak	100gm	4.02	4.00	4.00	3.93	0.63	0.60	2.44	١٠٠ جم	زبد (لورباك)
Olive oil, imported (Al Wazir)	500ml	13.96	13.91	13.97	14.29	0.31	-0.07	-2.32	٥٠٠ مل	زيت زيتون مستورد(الوزير)
Maize oil, (cooking), Afiya	1.8L	21.57	21.32	21.52	21.11	1.17	0.21	2.18	١,٨ لتر	زيت ذرة (للطهي)عافية
Vegetable oil, (frying) Al arabi	1.8L	15.87	15.87	16.27	16.46	-0.03	-2.51	-3.61	١,٨ لتر	زيت نباتي (للقلي)العربي
Pumpkin	1kg	5.51	5.42	5.22	5.44	1.55	5.38	1.12	١ كجم	قرع عسلي
Cabbage, white	1kg	2.92	2.87	3.29	2.80	1.64	-11.31	4.29	١ كجم	ملفوف أبيض
Parsley	Bundle	0.98	0.97	0.98	0.97	0.93	-0.31	0.82	حزمة	بقونس
Spinach	Bundle	1.10	1.10	1.17	1.07	0.00	-6.00	2.24	حزمة	سبانخ
Beans, green	1kg	10.01	9.54	9.25	9.77	4.85	8.15	2.44	١ كجم	فاصوليا خضراء
Tomatoes, local	1kg	4.95	3.90	4.08	4.52	26.86	21.33	9.61	١ كجم	طماطم محلي
Tomatoes, imported	1kg	5.30	4.58	4.56	4.85	15.60	16.09	9.33	١ كجم	طماطم مستورد
Garlic, Chinese	1kg	8.32	8.29	8.03	6.56	0.41	3.61	26.90	١ كجم	ثوم صيني
Okra, local	1kg	15.51	15.24	14.58	15.39	1.77	6.41	0.81	١ كجم	بامية محلي
Corchorus, local	Bundle	2.26	2.24	2.21	2.31	0.98	2.27	-2.38	حزمة	ملوخية محلي
Eggplants, black, local	1kg	3.86	3.69	3.68	3.66	4.52	4.80	5.38	١ كجم	باننجان أسود محلي
Zucchini, local	1kg	5.05	5.34	5.63	5.14	-5.41	-10.24	-1.71	١ كجم	كوسة محلي
Cucumbers, local	1kg	4.74	5.20	4.36	3.99	-8.85	8.62	18.80	١ كجم	خيار محلي
Peppers, green, local	1kg	7.18	6.73	7.02	6.81	6.76	2.29	5.49	١ كجم	فلفل أخضر بارد محلي
Chili, green, local	1kg	8.09	7.92	7.99	7.24	2.11	1.20	11.77	١ كجم	فلفل أخضر حار محلي
Lettuce, local	1kg	5.23	5.31	5.32	4.87	-1.56	-1.79	7.42	١ كجم	خس محلي

(*) Has been modified for the specification of the item

(*) يوجد تعديل لمواصفة البند

متوسطات الأسعار والتغيرات الشهرية والربعية والسنوية لجميع المدن (شهر أبريل ٢٠١٣)
Average prices monthly, quarterly and annual changes for All cities (April 2013)

Table 1-1 (3)

جدول ١-١ (٣)

Item	Unit	متوسطات الاسعار Average Prices				نسبة التغير من أبريل ٢٠١٣ إلى percent change for APR 2013 to			الوحدة	البند
		أبريل APR 2013	مارس MAR 2013	يناير JAN 2013	أبريل APR 2012	مارس MAR 2013	يناير JAN 2013	أبريل APR 2012		
Food commodities										
السلع الغذائية										
WaterCress, local	Bundle	0.97	0.96	0.97	0.98	0.94	0.41	-1.12	حزمة	جرجير محلي
Onion, local	1kg	3.34	3.30	3.38	2.78	1.00	-1.33	19.96	كجم	بصل منور محلي
Onion, imported	1kg	3.44	3.36	3.50	3.67	2.41	-1.91	-6.25	كجم	بصل منور مستورد
Beans, Medammes (Hadaeq California)	Pack	3.26	3.29	3.25	3.08	-0.79	0.34	5.77	علبة	فول مدمس(حداق كاليفورنيا)
Tomatoes, Paste, local (Saudia	135gm	1.45	1.45	1.43	1.44	0.21	1.05	0.91	١٣٥ جم	صلصة طماطم محلي(السعودية)
Lentils	1kg	9.13	9.36	9.40	9.30	-2.45	-2.84	-1.75	كجم	عدس
Potatoes, medium, local	1kg	3.26	3.32	3.48	2.63	-1.60	-6.18	24.27	كجم	بطاطس وسط محلي
Carrots, local	1kg	4.39	4.36	4.32	4.05	0.55	1.67	8.29	كجم	جزر محلي
Fig, local	1kg	15.76	15.38	16.66	13.81	2.46	-5.44	14.11	كجم	تين محلي
Plums	1kg	13.67	13.18	14.81	13.31	3.67	-7.74	2.69	كجم	برقوق / بخارى تركي
Banana, Philippines Alsharbatli	1kg	5.54	5.27	4.45	4.84	5.22	24.47	14.55	كجم	موز الشربتي الفلبين
Apples, red, American	1kg	8.26	8.25	7.93	7.31	0.05	4.14	13.00	كجم	تفاح أحمر أمريكي
Apples, Yellow, Iranian	1kg	6.83	6.75	6.97	6.72	1.29	-2.02	1.64	كجم	تفاح أصفر إيراني
Grapes, local	1kg	11.73	10.90	13.29	9.35	7.60	-11.75	25.47	كجم	عنب محلي
Grapes, Lebanese	1kg	13.35	12.81	13.73	12.04	4.17	-2.80	10.86	كجم	عنب لبناني
Orange, Abu Sorra Egyptian	1kg	5.04	4.37	4.46	4.58	15.23	12.98	10.02	كجم	برتقال أبو صرة مصري
Mandarin, Pakistani	1kg	5.39	5.19	6.00	5.33	3.93	-10.07	1.18	كجم	يوسفي باكستاني
Watermelon, local	1kg	3.31	3.30	2.67	3.09	0.36	23.76	6.99	كجم	حجرب (بطيخ) محلي
Melon, local	1kg	4.78	5.10	4.57	4.71	-6.20	4.48	1.40	كجم	شمام محلي
Pears, Medium, Lebanese	1kg	10.67	10.98	11.01	10.49	-2.85	-3.13	1.69	كجم	كمثرى وسط لبناني
Dates, Rotab	1kg	13.37	13.20	12.39	12.59	1.25	7.89	6.14	كجم	تمر (رطب)
Peach, Lebanese	1kg	15.63	15.16	16.01	14.75	3.10	-2.32	5.98	كجم	خوخ لبناني
Pomegranates, Indian	1kg	17.30	15.56	12.94	16.76	11.13	33.66	3.22	كجم	رمان هندي
Lemon, medium, Africa	1kg	9.87	7.27	7.12	6.19	35.79	38.63	59.63	كجم	ليمون وسط أفريقي
Mango, Pakistani	1kg	13.10	12.89	14.07	12.63	1.57	-6.90	3.67	كجم	منجا باكستاني

(*) Has been modified for the specification of the item

(*) يوجد تعديل لمواصفة البند

متوسطات الأسعار والتغيرات الشهرية والربعية والسنوية لجميع المدن (شهر أبريل ٢٠١٣)
Average prices monthly, quarterly and annual changes for All cities (April 2013)

Table 1-1 (4)

جدول ١-١ (٤)

Item	Unit	متوسطات الأسعار Average Prices				نسبة التغير من أبريل ٢٠١٣ إلى percent change for APR 2013 to			الوحدة	البند
		أبريل APR 2013	مارس MAR 2013	يناير JAN 2013	أبريل APR 2012	مارس MAR 2013	يناير JAN 2013	أبريل APR 2012		
Food commodities										
السلع الغذائية										
Dates, (Maknoz, Khilas)	1kg	15.71	15.81	16.22	16.35	-0.59	-3.13	-3.89	كجم	تمر (مكتوز) إخلاص
Olives, black, Spanish	1kg	14.59	14.61	14.71	13.97	-0.17	-0.82	4.44	كجم	زيتون أسود أسباني
Sugar, soft, Al Ossra	10kg	34.58	34.29	35.18	36.89	0.83	-1.71	-6.25	كجم ١٠	سكر ناعم (الأسرة)
Honey, imported (Langillies)	1kg	51.39	51.22	51.28	50.85	0.33	0.21	1.05	كجم	عسل نحل مستورد (لانجيليز)
Tea, black, loose	1.2 kg	37.38	37.39	37.58	37.22	-0.04	-0.54	0.43	كجم ١,٢	شاي أسود فرط (ربيع)
Coffee beans, Hrari	1kg	36.50	36.55	36.30	33.27	-0.15	0.55	9.70	كجم	بن حب - هرري
Coffee beans, Loqmati	1kg	28.02	27.95	28.47	27.20	0.23	-1.61	3.02	كجم	بن حب - لقمتي
Coffee, instant, (Nescafe)	100gm	15.23	15.40	15.61	15.92	-1.07	-2.45	-4.35	جم ١٠٠	قهوة سريعة التحضير (نيسكافية)
Cardamom, American	1kg	97.09	96.82	97.72	105.87	0.28	-0.65	-8.29	كجم	هيل أمريكي
Cardomom, Indian	1kg	103.07	102.85	102.82	110.24	0.21	0.25	-6.50	كجم	هيل هندي
Soft Drinks	Pack	1.50	1.50	1.50	1.50	0.00	0.00	0.00	علبه	مشروبات غازية محلي
Water, Healthy	1.5L	1.96	1.95	1.95	1.95	0.41	0.41	0.41	لتر ١,٥	مياه صحية
Juice, orange, canned local (Jordanian)	Pack	1.00	1.00	1.00	1.00	0.00	0.00	0.00	علبه	عصير برتقال معلب محلي (راني)
Non-food goods										
السلع غير الغذائية										
Cigarettes, Marlboro	Pack	9.00	9.00	8.94	8.00	0.00	0.64	12.50	علبه	سجائر مالبورو
Men summer dress (Al Aseel)	thope	78.25	77.69	77.27	76.97	0.71	1.26	1.66	ثوب	ثوب صيفي رجالي (الأصيل)
Shemagh, (Al Bassam)	shemagh	97.89	98.05	98.08	97.79	-0.17	-0.20	0.10	شماغ	شماغ (البسام)
Egal, Syrian	Egal	25.57	25.33	25.57	24.68	0.97	0.00	3.63	عقال	عقال سوري
Shirt, internal, half sleeve (Al Aseel)	shirt	11.48	11.39	11.41	11.23	0.72	0.57	2.22	فانله	فانلة داخلية نصف كم (الأصيل)
Men's long trousers, (Al Aseel)	trousers	16.57	16.56	16.56	16.57	0.10	0.10	0.01	سروال	سروال طويل رجالي (الأصيل)
Women's Mantle National	abayah	98.10	99.37	98.25	95.24	-1.28	-0.16	3.00	عباءة	عباءة نسائية
Headdress, National	veil	24.84	25.16	24.76	22.22	-1.26	0.32	11.79	شيلة	شيلة (طرحة)
Coal, local	1kg	6.49	6.12	6.11	5.41	5.96	6.19	20.00	كجم	فحم
Soap, powder for clothes (Tide)	120 gm	1.51	1.51	1.49	1.49	0.00	1.28	1.28	جم ١٢٠	صابون بودرة للملابس (تايد)
Soap, liquid for utensils (Fairy)	1L	11.87	11.90	11.67	11.19	-0.28	1.69	6.10	لتر	صابون سائل للأواني (فيري)
Bleach for Clothes (Clorox)	Gallon	12.69	12.84	12.81	12.53	-1.20	-0.91	1.31	جالون	دواء غسيل (مبيض ملابس) كلوركس

(*) Has been modified for the specification of the item

(*) يوجد تعديل لمواصفة البند

متوسطات الأسعار والتغيرات الشهرية والربعية والسنوية لجميع المدن (شهر أبريل ٢٠١٣)
Average prices monthly, quarterly and annual changes for All cities (April 2013)

Table 1-1 (5)

جدول ١-١ (٥)

Item	Unit	متوسطات الأسعار Average Prices				نسبة التغير من أبريل ٢٠١٣ إلى percent change for APR 2013 to			الوحدة	البند
		أبريل APR 2013	مارس MAR 2013	يناير JAN 2013	أبريل APR 2012	مارس MAR 2013	يناير JAN 2013	أبريل APR 2012		
		Non-food goods السلع غير الغذائية								
Tissue paper, local (Fine)	Pack	2.36	2.36	2.35	2.31	0.21	0.64	2.21	علبة	مناديل ورق محلي (فاين)
Children diaper, local (Pampers)	Size 5	55.36	55.51	55.06	54.35	-0.27	0.56	1.86	عبوة مقاس ٥	حفايا أطفال محلية (بامبرز)
Insecticide, spray (Reid)	Packag	7.66	7.61	7.55	7.56	0.62	1.44	1.28	عبوة	مبيد حشرات باخاخ (ريد)
Services الخدمات										
Laundry's expenses of cleaning and ironing clothes	Service	3.22	3.22	3.20	3.07	0.00	0.78	4.78	خدمة	نفقات تنظيف وكوي الملابس بالمغسلة
Sewing for men and boys	Garment	70.34	69.83	68.07	62.44	0.73	3.34	12.65	تفصيل ثوب	خياطة للرجال والأولاد
Sewing for women and girls	Garment	49.72	49.44	49.78	41.72	0.56	-0.11	19.17	تفصيل ثوب	خياطة للنساء والبنات
Revealed a general practitioner	Visit	43.21	42.15	43.10	41.06	2.52	0.26	5.23	زيارة	كشف طبيب عام
Revealed a dentist	Visit	134.26	133.09	135.82	125.32	0.88	-1.16	7.13	زيارة	كشف طبيب اسنان
Detection pediatrician	Visit	58.62	57.82	59.67	60.53	1.38	-1.76	-3.16	زيارة	كشف طبيب اطفال
Fix a car (mechanics)	Repair Cost	97.74	96.87	97.41	92.63	0.90	0.33	5.52	اجرة اصلاح	اصلاح سيارة (ميكانيكا)
Oil change	Cost	74.72	74.89	74.44	73.33	-0.22	0.37	1.89	تكلفة	تغير زيت
The expenses of parties and weddings	Cost	11177.42	10732.26	11000.00	10951.61	4.15	1.61	2.06	تكلفة	نفقات الحفلات والافراح
The cost of cooking the sacrificial	Cost	211.21	212.73	210.91	208.18	-0.71	0.14	1.46	تكلفة	تكلفة طبخ الذبيحة
Furnished apartment	Cost	233.72	256.28	248.37	217.33	-8.80	-5.90	7.54	تكلفة	شقه مفروشه
Hotel accommodation	One-Room Fees	585.30	581.48	567.90	558.23	0.66	3.06	4.85	اجرة غرفة واحدة	اقامة بالفنادق
Hairdresser for men and boys	Hairdresse Fees	12.71	12.71	12.71	12.60	0.00	0.00	0.94	اجرة حلاقه	حلاقه للرجال والاولاد
Second: Intermediate consumption goods ثانيا : سلع الاستهلاك الوسيط										
Feed and livestock الأعلاف والحيوانات الحية										
Barley, imported	50kg	38.96	38.76	38.74	38.64	0.53	0.58	0.83	كيس ٥٠ كجم	شعير مستورد
Sheep, Najdi	1shep	1340.93	1337.05	1351.72	1318.85	0.29	-0.80	1.67	خروف	غنم نجدي
Sheep, Naemi	1shep	1348.74	1338.02	1344.06	1332.11	0.80	0.35	1.25	خروف	غنم نعيمى
Sheep, Australian	1shep	743.38	769.00	748.50	694.44	-3.33	-0.68	7.05	خروف	غنم استرالى
Sheep, Barbari	1shep	499.87	495.07	497.50	473.25	0.97	0.48	5.63	خروف	غنم بربري
Sheep, Soakny	1shep	900.35	912.32	900.28	869.71	-1.31	0.01	3.52	خروف	غنم سواكني
Sheep, Bohooves	1shep	1185.60	1213.54	1189.40	1187.00	-2.30	-0.32	-0.12	خروف	غنم حري

(*) Has been modified for the specification of the item

(*) يوجد تعديل لمواصفة البند

متوسطات الأسعار والتغيرات الشهرية والربعية والسنوية لجميع المدن (شهر أبريل ٢٠١٣)
Average prices monthly, quarterly and annual changes for All cities (April 2013)

Table 1-1 (6)

جدول ١-١ (٦)

Item	Unit	متوسطات الاسعار Average Prices				نسبة التغير من أبريل ٢٠١٣ إلى percent change for APR 2013 to			الوحدة	البند
		أبريل APR 2013	مارس MAR 2013	يناير JAN 2013	أبريل APR 2012	مارس MAR 2013	يناير JAN 2013	أبريل APR 2012		
السلع الأتاشانية										
Constructional goods										
Reinforcing iron, 6mm national	Ton	3862.40	3859.08	3859.08	3856.20	0.09	0.09	0.16	طن	حديد تسليح ٦م وطني
Reinforcing iron, 8mm national	Ton	3184.83	3184.92	3185.21	3185.74	0.00	-0.01	-0.03	طن	حديد تسليح ٨م وطني
Reinforcing iron, 10mm national	Ton	3143.98	3144.24	3144.83	3145.22	-0.01	-0.03	-0.04	طن	حديد تسليح ١٠م وطني
Reinforcing iron, 12mm national	Ton	2964.92	2964.94	2964.92	2965.13	0.00	0.00	-0.01	طن	حديد تسليح ١٢م وطني
Reinforcing iron, 14mm national	Ton	2944.67	2944.75	2944.50	2945.13	0.00	0.01	-0.02	طن	حديد تسليح ١٤م وطني
Reinforcing iron, 16mm national	Ton	2934.75	2934.75	2934.75	2934.96	0.00	0.00	-0.01	طن	حديد تسليح ١٦م وطني
Reinforcing iron, 18mm national	Ton	2935.09	2935.09	2935.09	2935.22	0.00	0.00	0.00	طن	حديد تسليح ١٨م وطني
Iron-binding cables Chinese	10Kg	46.90	47.76	48.04	49.02	-1.79	-2.38	-4.33	١٠ كجم	كوابل ربط الحديد صيني
Cement, black, National	50kg	15.96	16.05	15.18	15.23	-0.61	5.10	4.77	كيس ٥٠ كجم	إسمنت أسود وطني
Cement, white, National	50kg	40.10	40.10	40.19	37.22	0.01	-0.23	7.75	كيس ٥٠ كجم	إسمنت أبيض وطني
Block, black, 15cm	1000Blocks	1693.53	1685.35	1670.35	1663.86	0.49	1.39	1.78	١٠٠٠ بلوكه	بلوك اسود مقاس ١٥سم
Block, black, 20cm	1000Blocks	1797.50	1784.58	1768.53	1774.67	0.72	1.64	1.29	١٠٠٠ بلوكه	بلوك اسود مقاس ٢٠سم
Marble tiles, National	2m	20.86	20.79	20.71	19.44	0.32	0.70	7.29	٢م	بلاط كسر رخام بلدي
Wood, Chilian	3m	1109.29	1103.33	1098.81	1098.33	0.54	0.95	1.00	٣م	خشب تشيلي
Wood, Romanian	3m	1123.40	1117.54	1125.08	1124.03	0.52	-0.15	-0.06	٣م	خشب روماني
Wood, Teak, African	3m	3856.78	3883.62	3887.93	3973.15	-0.69	-0.80	-2.93	٣م	خشب تيك أفريقي
Wood, Ablakash Indonesian	3m	2426.25	2425.87	2426.78	2426.73	0.02	-0.02	-0.02	٣م	خشب أبلاكاش إندونيسي
Electrical wires, 2.5mm national	m	0.91	0.91	0.91	0.94	-0.44	-0.55	-3.61	متر	أسلاك كهربائية ٢.٥م وطني
Electrical wires, 4mm national	m	1.37	1.38	1.38	1.42	-0.65	-1.08	-3.52	متر	أسلاك كهربائية ٤م وطني
Electrical wires, 6mm national	m	2.02	2.05	2.05	2.10	-1.41	-1.17	-3.81	متر	أسلاك كهربائية ٦م وطني
Electrical cables, 10mm national	m	15.37	15.40	15.39	15.50	-0.19	-0.10	-0.82	متر	كوابل كهربائية ١٠م وطني
Electrical cables, 25mm national	m	34.50	34.60	34.55	35.21	-0.29	-0.12	-2.01	متر	كوابل كهربائية ٢٥م وطني
Electrical cables, 35mm national	m	44.52	44.77	44.51	45.00	-0.56	0.03	-1.07	متر	كوابل كهربائية ٣٥م وطني
Electrical cables, 50mm national	m	60.50	60.60	59.89	62.37	-0.17	1.02	-3.00	متر	كوابل كهربائية ٥٠م وطني
Electrical cables, 70mm national	m	88.81	88.81	88.57	89.90	0.00	0.27	-1.22	متر	كوابل كهربائية ٧٠م وطني

(*) Has been modified for the specification of the item

(*) يوجد تعديل لمواصفة البند

متوسطات الأسعار والتغيرات الشهرية والربعية والسنوية لجميع المدن (شهر أبريل ٢٠١٣)
Average prices monthly, quarterly and annual changes for All cities (April 2013)

Table 1-1 (7)

جدول ١-١ (٧)

Item	Unit	متوسطات الأسعار Average Prices				نسبة التغير من أبريل ٢٠١٣ إلى percent change for APR 2013 to			الوحدة	البند
		أبريل APR 2013	مارس MAR 2013	يناير JAN 2013	أبريل APR 2012	مارس MAR 2013	يناير JAN 2013	أبريل APR 2012		
السلع الإنشائية										
Constructional goods										
Electrical cables, 95mm national	m	120.32	120.31	119.50	124.85	0.01	0.69	-3.63	متر	كابل كهربائية ٩٥مم وطني
Electrical cables, 120mm national	m	151.72	151.06	151.69	157.83	0.44	0.02	-3.87	متر	كابل كهربائية ١٢٠مم وطني
Electrical cables, 300mm national	m	374.26	374.09	371.77	380.88	0.04	0.67	-1.74	متر	كابل كهربائية ٣٠٠مم وطني
Sand, soft, white	3m	63.31	62.76	62.32	56.61	0.88	1.59	11.83	٣م	رمل ناعم ابيض
Mixed Sand (sand and pebble)	3m	50.20	51.59	51.45	47.45	-2.69	-2.42	5.81	٣م	مخلوط (رمل و بحصن)
Red Sand	3m	27.89	27.58	27.36	26.38	1.13	1.94	5.74	٣م	رمل احمر
Resistant Concrete 350 K	3m	219.76	220.16	220.36	216.50	-0.18	-0.27	1.51	٣م	خرسانة مقاوم ٣٥٠ك
Resistant Concrete 250 K	3m	199.32	198.70	199.21	196.44	0.31	0.06	1.46	٣م	خرسانة مقاوم ٢٥٠ك
Normal Concrete 350 K	3m	207.97	209.27	209.03	205.76	-0.62	-0.51	1.07	٣م	خرسانة عادي ٣٥٠ك
Normal Concrete 250 K	3m	190.23	189.74	189.66	187.35	0.26	0.30	1.54	٣م	خرسانة عادي ٢٥٠ك
National Gypsum	40 kg	11.68	11.74	11.80	11.96	-0.50	-0.99	-2.34	كيس ٤٠ كجم	جبس وطني
Aluminum (Saudi, Arch side)	5.8 m	66.29	66.52	66.61	65.36	-0.35	-0.49	1.42	٥,٨ م	ألمنيوم (حلق جنب سعودي)

(*) Has been modified for the specification of the item

(*) يوجد تعديل لمواصفة البند

أبرز التغيرات النسبية الشهرية

The Most Prominent Relative Changes Monthly

Table 5-1 (1)

جدول ٥-١ (١)

السلع والخدمات التي سجلت أعلى نسبة تغير خلال شهر

أبريل ٢٠١٣ مقارنة بشهر مارس ٢٠١٣

Goods and services recorded the highest rate of change for
April 2013 comparing to March 2013

Item	نسبة تغير Percent Change	البند
First: Goods of final Consumption أولاً : سلع الاستهلاك النهائي		
Food commodities السلع الغذائية		
Lemon, medium, Africa	35.79	ليمون وسط أفريقي
Tomatoes, local	26.86	طماطم محلي
Tomatoes, imported	15.60	طماطم مستورد
Orange, Abu Sorra Egyptian	15.23	برتقال أبو صرة مصري
Pomegranates, Indian	11.13	رمان هندي
Non-food goods السلع غير الغذائية		
Coal, local	5.96	فحم
Egal, Syrian	0.97	عقال سوري
(Shirt, internal, half sleeve (Al Aseel	0.72	فانلة داخلية نصف كم(الأصيل)
(Men summer dress (Al Aseel	0.71	ثوب صيفي رجالي(الأصيل)
Insecticide, spray (Reid	0.62	مبيد حشرات بخاخ(ريد)
Services الخدمات		
The expenses of parties and weddings	4.15	نفقات الحفلات والافراح
Revealed a general practitioner	2.52	كشف طبيب عام
Detection pediatrician	1.38	كشف طبيب اطفال
(Fix a car (mechanics	0.90	اصلاح سيارة (ميكانيكا)
Revealed a dentist	0.88	كشف طبيب اسنان
Second: Intermediate consumption goods ثانياً : سلع الاستهلاك الوسيط		
Feed and livestock الأعلاف والحيوانات الحية		
Sheep, Barbari	0.97	غنم بربري
Sheep, Naemi	0.80	غنم نعيمي
Barley, imported	0.53	شعير مستورد
Sheep, Najdi	0.29	غنم نجدية
Constructional goods السلع الإنشائية		
Red Sand	1.13	رمل احمر
Sand, soft, white	0.88	رمل ناعم ابيض
Block, black, ٢٠ cm	0.72	بلوك اسود مقاس ٢٠ سم
Wood, Chilian	0.54	خشب تشيلي
Wood, Romanian	0.52	خشب روماني

أبرز التغيرات النسبية الشهرية
The Most Prominent Relative Changes Monthly

Table 5-1 (2)

جدول ١-٥ (٢)

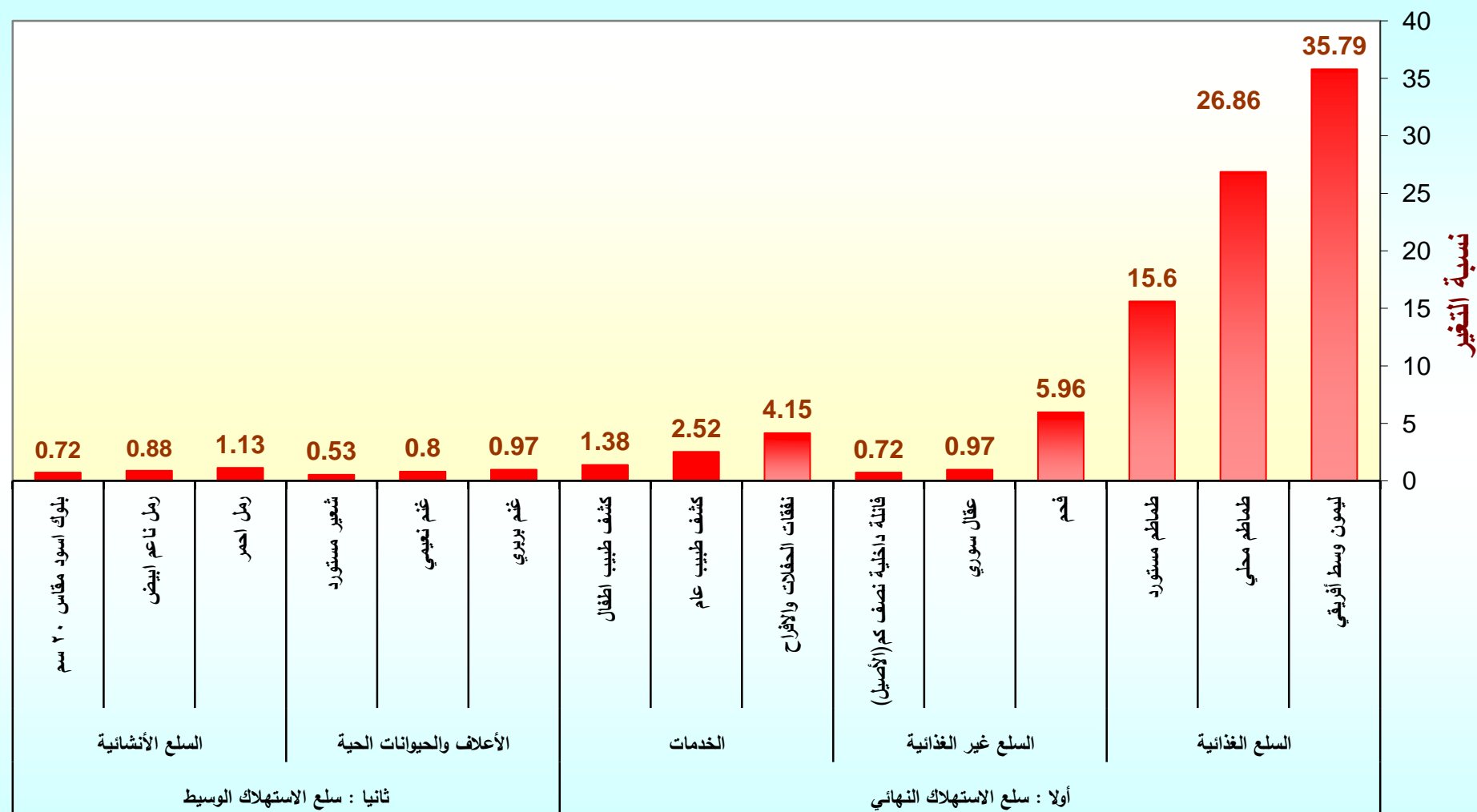
السلع والخدمات التي سجلت أدنى نسبة تغير خلال شهر

أبريل ٢٠١٣ مقارنة بشهر مارس ٢٠١٣

Goods and services recorded the lowest rate of change for
April 2013 comparing to March 2013

Item	نسبة تغير Percent Change	البند
First: Goods of final Consumption أولاً : سلع الاستهلاك النهائي		
Food commodities السلع الغذائية		
Cucumbers, local	-8.85	خيار محلي
Melon, local	-6.20	شمام محلي
Zucchini, local	-5.41	كوسة محلي
Pears, Medium, Lebanese	-2.85	كمثرى وسط لبناني
Lentils	-2.45	عدس
Non-food goods السلع غير الغذائية		
Women's Mantle National	-1.28	عباءة نسائية
Headdress, National	-1.26	شيلة (طرحة)
(Bleach for Clothes (Clorox	-1.20	دواء غسيل (مبيض ملابس)كلوركس
(Soap, liquid for utensils (Fairy	-0.28	صابون سائل للأواني(فيري)
(Children diaper, local (Pampers	-0.27	حفاظ أطفال محلية(بامبرز)
Services الخدمات		
Furnished apartment	-8.80	شقة مفروشه
The cost of cooking the sacrificial	-0.71	تكلفة طبخ الذبيحة
Oil change	-0.22	تغير زيت
Second: Intermediate consumption goods ثانياً : سلع الاستهلاك الوسيط		
Feed and livestock الأعلاف والحيوانات الحية		
Sheep, Australian	-3.33	غنم إسترا لي
Sheep, Bohooves	-2.30	غنم حري
Sheep, Soakny	-1.31	غنم سواكني
Constructional goods السلع الإنشائية		
(Mixed Sand (sand and pebble	-2.69	مخلوط (رمل و بحص)
Iron-binding cables Chinese	-1.79	كوابل ربط الحديد صيني
Electrical wires, ٦ mm national	-1.41	أسلاك كهربائية ٦ مم وطني
Wood, Teak, African	-0.69	خشب تيك أفريقي
Electrical wires, ٤ mm national	-0.65	أسلاك كهربائية ٤ مم وطني

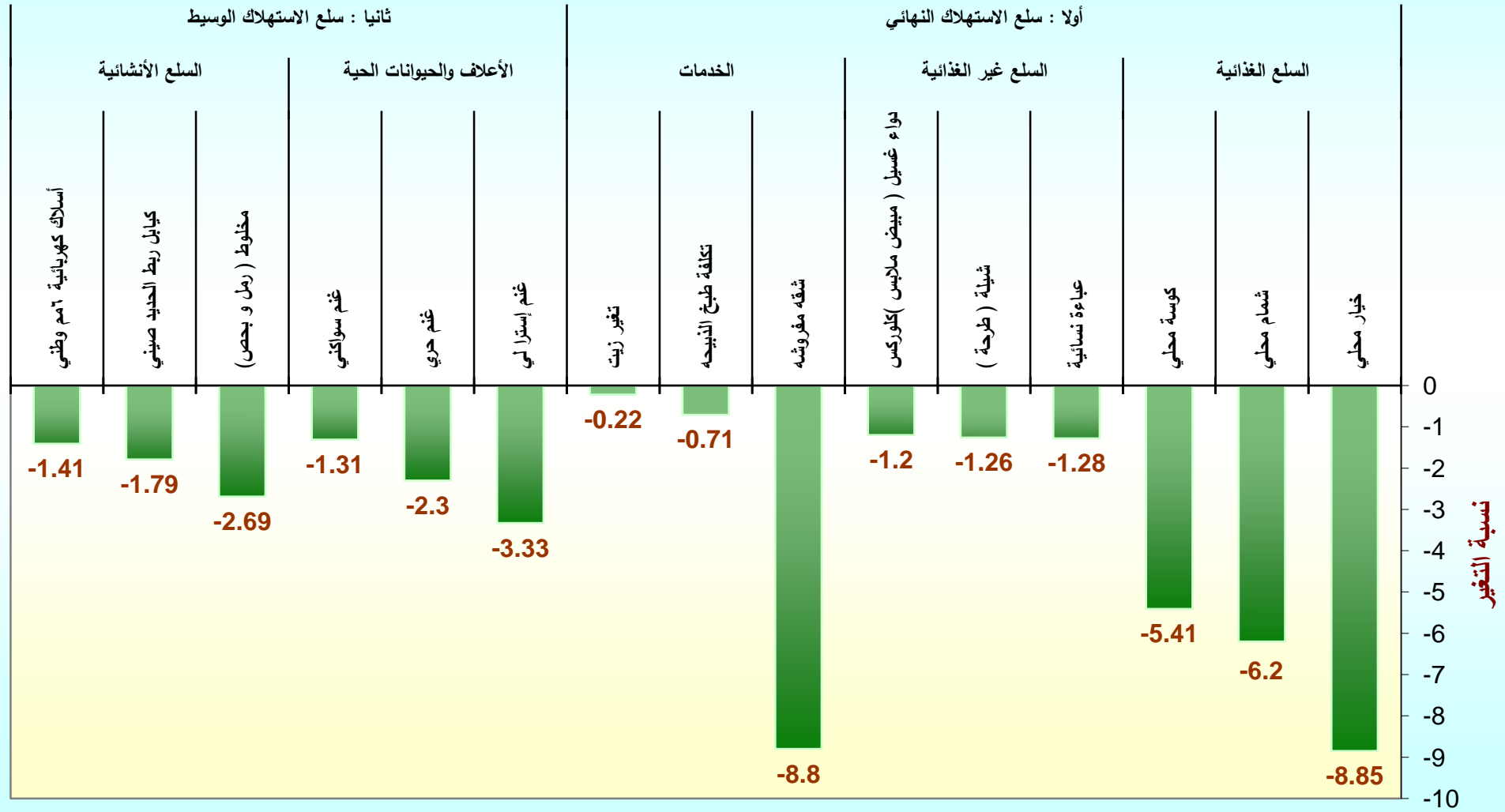
السلع والخدمات التي سجلت أعلى نسبة تغير خلال شهر أبريل ٢٠١٣ مقارنة بشهر مارس ٢٠١٣



السلع والخدمات

السلع والخدمات التي سجلت أدنى نسبة تغير خلال شهر أبريل ٢٠١٣ مقارنة بشهر مارس ٢٠١٣

السلع والخدمات



متوسطات الأسعار والتغيرات الشهرية والربعية والسنوية لجميع المدن (شهر مايو ٢٠١٣)
Average prices monthly, quarterly and annual changes for All cities (May 2013)

Table 1-1(1)

جدول ١-١ (١)

Item	Unit	متوسطات الأسعار Average Prices				نسبة التغير من مايو ٢٠١٣ إلى percent change for MAY 2013 to			الوحدة	البند
		مايو MAY 2013	أبريل APR 2013	فبراير FEB 2013	مايو MAY 2012	أبريل APR 2013	فبراير FEB 2013	مايو MAY 2012		
		First: Goods of final Consumption أولا : سلع الاستهلاك النهائي								
Food commodities السلع الغذائية										
Wheat flour, local, brown(Grain Silos)	1kg	2.12	2.07	2.02	2.12	2.52	5.01	0.00	كجم ١	دقيق قمح محلي اسمر(صوامع الغلال)
Wheat flour, local,white(Grain Silos)	2kg	2.82	2.88	2.96	2.84	-2.12	-4.70	-0.95	كجم ٢	دقيق محلي أبيض(صوامع الغلال)
Rice, Basmati, White Indian (Al Mehideb)	10kg	79.30	79.14	78.60	78.27	0.20	0.89	1.31	كجم ١٠	أرز بسمتي أبيض هندي(المهيدب)
Rice, Maza Indian(Abu Kas)	10kg	68.04	65.50	58.21	57.07	3.88	16.89	19.22	كجم ١٠	أرز مزة هندي (أبو كاس)
Sheariya, Perfetto	250gm	4.54	4.56	4.49	4.54	-0.48	1.11	-0.09	عبوة ٢٥٠ جم	شعيرية بيرفيتو
Macaroni, Perfetto,, Local	500gm	4.67	4.68	4.62	4.68	-0.21	0.95	-0.32	عبوة ٥٠٠ جم	مكرونه بيرفيتو محلي
Soup of Oats, canned (Quaker)	500gm	8.27	8.30	8.22	8.18	-0.36	0.62	1.08	عبوة ٥٠٠ جم	شورية علب شوفان
Bread, white	4loaves	1.00	1.00	1.00	1.00	0.00	0.00	0.00	٤ أرغفة	خبز أبيض مفرد
Cattle Meat, fresh	1kg	39.13	38.63	37.87	36.13	1.29	3.32	8.30	كجم ١	لحم بقر طازج
Sheep Meat, fresh	1kg	51.88	51.36	51.01	49.47	1.01	1.71	4.88	كجم ١	لحم ضأن طازج
Camel Meat, fresh	1kg	40.48	39.87	38.80	36.39	1.53	4.35	11.24	كجم ١	لحم جمل طازج
Sheep Meat, cooled imported	1kg	39.27	39.07	38.10	37.33	0.52	3.06	5.20	كجم ١	لحم ضأن مبرد مستورد
Chicken, fresh, local (Faqih)	900gm	12.38	12.36	12.31	11.49	0.15	0.58	7.71	كجم ٩٠٠	دجاج طازج محلي(فقيه)
Chicken, frozen, local (Al wataniya)	900gm	12.08	12.06	11.93	10.83	0.23	1.31	11.60	كجم ٩٠٠	دجاج مجمد محلي(الوطنية)
Chicken, frozen imported (Doux)	900gm	12.80	12.90	13.00	10.58	-0.78	-1.60	20.99	كجم ٩٠٠	دجاج مجمد مستورد(دو)
Fish, fresh, (Kanaad)	1kg	43.13	43.82	43.79	41.90	-1.57	-1.51	2.94	كجم ١	سمك طازج كتعد
Fish, fresh, (Hamour)	1kg	36.05	35.85	37.39	34.95	0.54	-3.61	3.12	كجم ١	سمك طازج هامور
Shrimp, peeled, fresh	1kg	72.36	74.27	70.66	69.40	-2.57	2.41	4.26	كجم ١	روبيان طازج مقشر
Milk, fresh, local (Al Maraai)	1L	4.00	4.00	4.00	4.00	0.00	0.00	0.00	لتر	حليب طازج محلي(المراعي)
Milk, Liquid, Canned (Boni)	170gm	2.39	2.39	2.37	2.35	0.13	1.01	1.53	كجم ١٧٠	حليب سائل معلب(بوني)
Milk, Powder, canned (Nido)	1.8kg	59.46	59.32	59.29	59.04	0.24	0.29	0.72	كجم ١,٨	حليب بودرة معلب(نيدو)
)Milk, Newborn Babies (Similac 1)	400 gm	35.08	34.96	34.74	32.36	0.36	0.98	8.42	كجم ٤٠٠	حليب أطفال حديثي الولادة(سميلاك ١)
Milk, fresh, local (Al Saffi)	1L	4.00	4.00	4.00	4.00	0.00	0.00	0.00	لتر	لبن طازج محلي(الصافي)
Yoghurt, (Al Saffi)	170gm	1.00	1.00	1.00	1.00	0.00	0.00	0.00	عبوة ١٧٠ جم	لبن زبادي - روب(الصافي)
Cream, (Al Tag)	155 gm	4.42	4.44	4.40	4.41	-0.43	0.36	0.30	عبوة ١٥٥ جم	قتطه التاج

(*) Has been modified for the specification of the item

(*) يوجد تعديل لمواصفة البند

متوسطات الأسعار والتغيرات الشهرية والربعية والسنوية لجميع المدن (شهر مايو ٢٠١٣)
Average prices monthly, quarterly and annual changes for All cities (May 2013)

Table 1-1 (2)

جدول ١-١ (٢)

Item	Unit	متوسطات الأسعار Average Prices				نسبة التغير من مايو ٢٠١٣ إلى percent change for MAY 2013 to			الوحدة	البند
		مايو MAY 2013	أبريل APR 2013	فبراير FEB 2013	مايو MAY 2012	أبريل APR 2013	فبراير FEB 2013	مايو MAY 2012		
		Food commodities السلع الغذائية								
Cheese, Canned, Schieder (Kraft)	113gm	4.70	4.73	4.76	4.73	-0.51	-1.26	-0.57	١١٣ جم	جبن شيدر علب(كرفت)
Cheese, Cupped, Local (Al Marrai)	140gm	5.05	5.06	5.06	5.05	-0.30	-0.26	0.00	١٤٠ جم	جبن كلسات محلي(المراعي)
Cheese, Cupped imported, (Kraft)	140gm	5.94	5.93	5.92	5.91	0.05	0.34	0.44	١٤٠ جم	جبن كلسات مستورد(كرفت)
Cheese, triangles (Lavache quri)	Pack	3.69	3.68	3.74	3.90	0.35	-1.44	-5.34	علبة	جبن مثلثات(لافش كيري)
Eggs, local, medium	plate	14.43	14.47	13.89	13.02	-0.30	3.85	10.82	طبق	بيض محلي
Butter, Lurpak	100gm	4.01	4.02	4.03	3.96	-0.45	-0.67	1.26	١٠٠ جم	زبد (لورباك)
Olive oil, imported (Al Wazir)	500ml	14.00	13.96	14.00	14.28	0.32	-0.03	-1.93	٥٠٠ مل	زيت زيتون مستورد(الوزير)
Maize oil, (cooking), Afiya	1.8L	21.69	21.57	21.41	21.21	0.57	1.31	2.30	١,٨ لتر	زيت ذرة (للطهي) عافية
Vegetable oil, (frying) Al arabi	1.8L	15.85	15.87	15.95	16.67	-0.09	-0.60	-4.90	١,٨ لتر	زيت نباتي (للقلي) العربي
Pumpkin	1kg	5.33	5.51	5.21	5.30	-3.16	2.38	0.60	١ كجم	قرع عسلي
Cabbage, white	1kg	2.92	2.92	2.97	2.75	-0.07	-1.69	6.04	١ كجم	ملفوف أبيض
Parsley	Bundle	0.98	0.98	0.99	0.98	-0.31	-1.02	-0.81	حزمة	بقونس
Spinach	Bundle	1.03	1.10	1.11	1.09	-5.66	-6.59	-5.40	حزمة	سبانخ
Beans, green	1kg	9.91	10.01	9.39	9.62	-0.92	5.57	3.04	١ كجم	فاصوليا خضراء
Tomatoes, local	1kg	4.54	4.95	3.91	4.75	-8.18	16.16	-4.36	١ كجم	طماطم محلي
Tomatoes, imported	1kg	4.73	5.30	4.31	4.91	-10.76	9.80	-3.63	١ كجم	طماطم مستورد
Garlic, Chinese	1kg	8.08	8.32	8.17	6.39	-2.94	-1.13	26.44	١ كجم	ثوم صيني
Okra, local	1kg	14.83	15.51	14.95	14.87	-4.41	-0.80	-0.27	١ كجم	بامية محلي
Corchorus, local	Bundle	2.22	2.26	2.25	2.24	-1.86	-1.56	-1.25	حزمة	ملوخية محلي
Eggplants, black, local	1kg	3.95	3.86	3.75	3.62	2.23	5.23	9.09	١ كجم	باننجان أسود محلي
Zucchini, local	1kg	5.13	5.05	6.03	5.22	1.48	-15.05	-1.78	١ كجم	كوسة محلي
Cucumbers, local	1kg	4.43	4.74	5.26	4.04	-6.58	-15.77	9.52	١ كجم	خيار محلي
Peppers, green, local	1kg	6.99	7.18	6.60	7.01	-2.67	5.88	-0.24	١ كجم	فلفل أخضر بارد محلي
Chili, green, local	1kg	8.09	8.09	8.21	7.64	0.02	-1.43	5.93	١ كجم	فلفل أخضر حار محلي
Lettuce, local	1kg	5.49	5.23	5.33	4.91	4.96	2.83	11.80	١ كجم	خس محلي

(*) Has been modified for the specification of the item

(*) يوجد تعديل لمواصفة البند

متوسطات الأسعار والتغيرات الشهرية والربعية والسنوية لجميع المدن (شهر مايو ٢٠١٣)
Average prices monthly, quarterly and annual changes for All cities (May 2013)

Table 1-1 (3)

جدول ١-١ (٣)

Item	Unit	متوسطات الأسعار Average Prices				نسبة التغير من مايو ٢٠١٣ إلى percent change for MAY 2013 to			الوحدة	البند
		مايو MAY 2013	أبريل APR 2013	فبراير FEB 2013	مايو MAY 2012	أبريل APR 2013	فبراير FEB 2013	مايو MAY 2012		
		السلع الغذائية								
WaterCress, local	Bundle	0.96	0.97	0.98	0.97	-0.52	-1.43	-0.41	حزمة	جرجير محلي
Onion, local	1kg	3.27	3.34	3.33	2.79	-1.92	-1.83	17.32	كجم	بصل منور محلي
Onion, imported	1kg	3.45	3.44	3.47	3.68	0.35	-0.69	-6.33	كجم	بصل منور مستورد
Beans, Medammes (Hadaeq California)	Pack	3.26	3.26	3.30	3.04	-0.18	-1.39	7.21	علبة	فول مدمس(حداق كاليفورنيا)
Tomatoes, Paste, local (Saudia	135gm	1.43	1.45	1.42	1.42	-1.31	0.78	0.49	١٣٥ جم	صلصة طماطم محلي(السعودية)
Lentils	1kg	9.12	9.13	9.21	9.47	-0.18	-1.03	-3.70	كجم	عدس
Potatoes, medium, local	1kg	3.16	3.26	3.37	2.83	-3.13	-6.18	11.62	كجم	بطاطس وسط محلي
Carrots, local	1kg	4.39	4.39	4.31	4.15	0.09	2.00	5.78	كجم	جزر محلي
Fig, local	1kg	14.57	15.76	16.33	13.68	-7.54	-10.79	6.50	كجم	تين محلي
Plums	1kg	13.47	13.67	13.83	12.76	-1.42	-2.60	5.61	كجم	برقوق / بخارى تركي
Banana, Philippines Alsharbatli	1kg	5.05	5.54	4.68	4.80	-8.95	7.96	5.23	كجم	موز الشريثي الفلبين
Apples, red, American	1kg	8.18	8.26	8.02	7.36	-0.93	2.03	11.20	كجم	تفاح أحمر أمريكي
Apples, Yellow, Iranian	1kg	6.76	6.83	6.83	6.80	-1.02	-1.04	-0.47	كجم	تفاح أصفر إيراني
Grapes, local	1kg	11.91	11.73	11.50	10.01	1.52	3.58	18.96	كجم	عنب محلي
Grapes, Lebanese	1kg	14.43	13.35	13.11	12.33	8.14	10.08	17.07	كجم	عنب لبناني
Orange, Abu Sorra Egyptian	1kg	5.13	5.04	4.36	5.04	1.83	17.66	1.81	كجم	برتقال أبو صرة مصري
Mandarin, Pakistani	1kg	5.83	5.39	5.39	5.50	8.14	8.28	6.02	كجم	يوسفي باكستاني
Watermelon, local	1kg	2.68	3.31	2.86	2.77	-19.14	-6.37	-3.32	كجم	حجرب (بطيخ) محلي
Melon, local	1kg	4.00	4.78	4.94	4.35	-16.34	-19.07	-8.18	كجم	شمام محلي
Pears, Medium, Lebanese	1kg	10.29	10.67	11.05	10.79	-3.57	-6.86	-4.64	كجم	كمثرى وسط لبناني
Dates, Rotab	1kg	13.73	13.37	12.49	12.48	2.70	9.92	9.99	كجم	تمر (رطب)
Peach, Lebanese	1kg	12.41	15.63	15.42	13.37	-20.60	-19.51	-7.19	كجم	خوخ لبناني
Pomegranates, Indian	1kg	16.11	17.30	14.83	16.96	-6.87	8.64	-5.00	كجم	رمان هندي
Lemon, medium, Africa	1kg	8.94	9.87	7.42	7.18	-9.48	20.46	24.51	كجم	ليمون وسط أفريقي
Mango, Pakistani	1kg	12.09	13.10	13.19	12.58	-7.69	-8.36	-3.88	كجم	منجا باكستاني

(*) Has been modified for the specification of the item

(*) يوجد تعديل لمواصفة البند

متوسطات الأسعار والتغيرات الشهرية والربعية والسنوية لجميع المدن (شهر مايو ٢٠١٣)
Average prices monthly, quarterly and annual changes for All cities (May 2013)

Table 1-1 (4)

جدول ١-١ (٤)

Item	Unit	متوسطات الأسعار Average Prices				نسبة التغير من مايو ٢٠١٣ إلى percent change for MAY 2013 to			الوحدة	البند
		مايو MAY 2013	أبريل APR 2013	فبراير FEB 2013	مايو MAY 2012	أبريل APR 2013	فبراير FEB 2013	مايو MAY 2012		
Food commodities										
السلع الغذائية										
Dates, (Maknoz, Khilas)	1kg	15.68	15.71	15.89	16.30	-0.19	-1.30	-3.77	كجم	تمر (مكوز) إخلاص
Olives, black, Spanish	1kg	14.67	14.59	14.87	13.94	0.52	-1.39	5.24	كجم	زيتون أسود أسباني
Sugar, soft, Al Ossra	10kg	34.01	34.58	34.95	36.43	-1.66	-2.69	-6.66	كجم ١٠	سكر ناعم (الاسرة)
Honey, imported (Langillies)	1kg	51.26	51.39	51.29	50.28	-0.25	-0.05	1.96	كجم	عسل نحل مستورد (لانجيليز)
Tea, black, loose	1.2 kg	37.30	37.38	37.64	37.25	-0.21	-0.92	0.14	كجم ١,٢	شاي أسود فرط (ربيع)
Coffee beans, Hrari	1kg	37.19	36.50	36.68	33.28	1.90	1.38	11.74	كجم	بن حب - هرري
Coffee beans, Loqmati	1kg	27.95	28.02	28.47	26.93	-0.25	-1.83	3.78	كجم	بن حب - لقمتي
Coffee, instant, (Nescafe)	100gm	15.79	15.23	15.58	15.63	3.64	1.33	0.97	جم ١٠٠	قهوة سريعة التحضير (نيسكافيه)
Cardamom, American	1kg	95.70	97.09	98.09	106.10	-1.43	-2.44	-9.80	كجم	هيل أمريكي
Cardomom, Indian	1kg	101.47	103.07	102.93	109.39	-1.55	-1.42	-7.24	كجم	هيل هندي
Soft Drinks	Pack	1.50	1.50	1.50	1.50	0.00	0.00	0.00	علبه	مشروبات غازية محلي
Water, Healthy	1.5L	1.96	1.96	1.93	1.95	0.00	1.61	0.41	لتر ١,٥	مياه صحية
Juice, orange, canned local (Jordanian)	Pack	1.00	1.00	1.00	1.00	0.00	0.00	0.00	علبه	عصير برتقال معلب محلي (راني)
Non-food goods										
السلع غير الغذائية										
Cigarettes, Marlboro	Pack	8.94	9.00	9.00	8.00	-0.63	-0.63	11.79	علبه	سجائر مالبورو
Men summer dress (Al Aseel)	thope	78.65	78.25	77.29	77.51	0.52	1.75	1.47	ثوب	ثوب صيفي رجالي (الأصيل)
Shemagh, (Al Bassam)	shemagh	97.80	97.89	97.72	96.82	-0.08	0.08	1.01	شماغ	شماغ (البسام)
Egal, Syrian	Egal	25.82	25.57	25.25	24.76	0.96	2.27	4.29	عقال	عقال سوري
Shirt, internal, half sleeve (Al Aseel)	shirt	11.49	11.48	11.43	11.05	0.15	0.58	4.02	فانله	فانلة داخلية نصف كم (الأصيل)
Men's long trousers, (Al Aseel)	trousers	16.57	16.57	16.61	16.66	0.00	-0.20	-0.52	سروال	سروال طويل رجالي (الأصيل)
Women's Mantle National	abayah	100.32	98.10	99.84	94.92	2.27	0.48	5.68	عباءة	عباءة نسائية
Headdress, National	veil	26.43	24.84	25.95	22.38	6.39	1.84	18.09	شيلة	شيلة (طرحة)
Coal, local	1kg	6.26	6.49	5.96	5.34	-3.56	4.91	17.24	كجم	فحم
Soap, powder for clothes (Tide)	120 gm	1.52	1.51	1.50	1.49	0.80	1.06	2.29	جم ١٢٠	صابون بودرة للملابس (تايد)
Soap, liquid for utensils (Fairy)	1L	11.87	11.87	11.75	11.34	0.01	1.03	4.68	لتر	صابون سائل للأواني (فيري)
Bleach for Clothes (Clorox)	Gallon	12.69	12.69	12.82	12.50	0.03	-0.97	1.58	جالون	دواء غسيل (مبيض ملابس) كلوركس

(*) Has been modified for the specification of the item

(*) يوجد تعديل لمواصفة البند

متوسطات الأسعار والتغيرات الشهرية والربعية والسنوية لجميع المدن (شهر مايو ٢٠١٣)
Average prices monthly, quarterly and annual changes for All cities (May 2013)

Table 1-1 (5)

جدول ١-١ (٥)

Item	Unit	متوسطات الأسعار Average Prices				نسبة التغير من مايو ٢٠١٣ إلى percent change for MAY 2013 to			الوحدة	البند
		مايو MAY 2013	أبريل APR 2013	فبراير FEB 2013	مايو MAY 2012	أبريل APR 2013	فبراير FEB 2013	مايو MAY 2012		
Non-food goods										
السلع غير الغذائية										
Tissue paper, local (Fine)	Pack	2.36	2.36	2.36	2.32	0.08	0.25	1.94	علبة	مناديل ورق محلي (فاين)
Children diaper, local (Pampers)	Size 5	55.25	55.36	55.90	54.50	-0.21	-1.17	1.37	عبوة مقاس ٥	حفايا أطفال محلية (بامبرز)
Insecticide, spray (Reid)	Packag	7.46	7.66	7.55	7.59	-2.61	-1.22	-1.75	عبوة	مبيد حشرات بخاخ (ريد)
Services										
الخدمات										
Laundry's expenses of cleaning and ironing clothes	Service	3.20	3.22	3.20	3.07	-0.78	0.00	3.97	خدمة	نفقات تنظيف وكوي الملابس بالمغسلة
Sewing for men and boys	Garment	69.72	70.34	69.03	63.07	-0.89	0.99	10.54	تفصيل ثوب	خياطة للرجال والأولاد
Sewing for women and girls	Garment	50.06	49.72	49.28	42.28	0.67	1.58	18.40	تفصيل ثوب	خياطة للنساء والبنات
Revealed a general practitioner	Visit	43.96	43.21	42.15	40.98	1.72	4.29	7.27	زيارة	كشف طبيب عام
Revealed a dentist	Visit	136.70	134.26	133.78	125.80	1.82	2.19	8.67	زيارة	كشف طبيب اسنان
Detection pediatrician	Visit	60.00	58.62	57.45	60.75	2.36	4.44	-1.23	زيارة	كشف طبيب اطفال
Fix a car (mechanics)	Repair Cost	97.58	97.74	96.56	92.52	-0.17	1.05	5.46	اجرة اصلاح	اصلاح سيارة (ميكانيكا)
Oil change	Cost	74.89	74.72	74.72	73.50	0.22	0.22	1.89	تكلفة	تغير زيت
The expenses of parties and weddings	Cost	11290.32	11177.42	10854.84	10500.00	1.01	4.01	7.53	تكلفة	نفقات الحفلات والافراح
The cost of cooking the sacrificial	Cost	211.52	211.21	206.36	203.33	0.14	2.50	4.02	تكلفة	تكلفة طبخ الذبيحة
Furnished apartment	Cost	247.21	233.72	233.95	224.30	5.77	5.67	10.21	تكلفة	ثقه مفروشه
Hotel accommodation	One-Room Fees	587.47	585.30	578.82	566.12	0.37	1.49	3.77	اجرة غرفة واحدة	اقامة بالفنادق
Hairdresser for men and boys	Hairdresse Fees	12.62	12.71	12.71	12.77	-0.75	-0.75	-1.21	اجرة حلاقه	حلاقه للرجال والاولاد
Second: Intermediate consumption goods										
ثانيا : سلع الاستهلاك الوسيط										
Feed and livestock										
الأعلاف والحيوانات الحية										
Barley, imported	50kg	39.04	38.96	38.76	38.92	0.20	0.73	0.32	كيس ٥٠ كجم	شعير مستورد
Sheep, Najdi	1shep	1351.99	1340.93	1345.11	1352.05	0.82	0.51	0.00	خروف	غنم نجدي
Sheep, Naemi	1shep	1342.50	1348.74	1335.73	1350.42	-0.46	0.51	-0.59	خروف	غنم نعيمة
Sheep, Australian	1shep	746.50	743.38	757.96	701.94	0.42	-1.51	6.35	خروف	غنم استرالي
Sheep, Barbari	1shep	506.88	499.87	496.61	484.25	1.40	2.07	4.67	خروف	غنم بربري
Sheep, Soakny	1shep	912.65	900.35	892.26	883.89	1.37	2.28	3.25	خروف	غنم سواكني
Sheep, Bohooves	1shep	1192.29	1185.60	1178.16	1167.06	0.56	1.20	2.16	خروف	غنم حري

(*) Has been modified for the specification of the item

(*) يوجد تعديل لمواصفة البند

متوسطات الأسعار والتغيرات الشهرية والربعية والسنوية لجميع المدن (شهر مايو ٢٠١٣)
Average prices monthly, quarterly and annual changes for All cities (May 2013)

Table 1-1 (6)

جدول ١-١ (٦)

Item	Unit	متوسطات الأسعار Average Prices				نسبة التغير من مايو ٢٠١٣ إلى precent change for MAY 2013 to			الوحدة	البند
		مايو MAY 2013	أبريل APR 2013	فبراير FEB 2013	مايو MAY 2012	أبريل APR 2013	فبراير FEB 2013	مايو MAY 2012		
		السلع الأتسانية								
Constructional goods										
Reinforcing iron, 6mm national	Ton	3862.42	3862.40	3859.08	3836.56	0.00	0.09	0.67	طن	حديد تسليح ٦م وطني
Reinforcing iron, 8mm national	Ton	3184.92	3184.83	3185.21	3185.95	0.00	-0.01	-0.03	طن	حديد تسليح ٨م وطني
Reinforcing iron, 10mm national	Ton	3144.42	3143.98	3144.79	3145.46	0.01	-0.01	-0.03	طن	حديد تسليح ١٠م وطني
Reinforcing iron, 12mm national	Ton	2964.92	2964.92	2964.75	2965.37	0.00	0.01	-0.02	طن	حديد تسليح ١٢م وطني
Reinforcing iron, 14mm national	Ton	2944.58	2944.67	2944.96	2945.37	0.00	-0.01	-0.03	طن	حديد تسليح ١٤م وطني
Reinforcing iron, 16mm national	Ton	2934.92	2934.75	2934.83	2935.21	0.01	0.00	-0.01	طن	حديد تسليح ١٦م وطني
Reinforcing iron, 18mm national	Ton	2935.09	2935.09	2935.09	2935.56	0.00	0.00	-0.02	طن	حديد تسليح ١٨م وطني
Iron-binding cables Chinese	10Kg	46.69	46.90	47.39	48.49	-0.45	-1.49	-3.71	١٠ كجم	كوابل ربط الحديد صيني
Cement, black, National	50kg	16.06	15.96	15.34	14.88	0.64	4.71	7.88	كيس ٥٠ كجم	إسمنت أسود وطني
Cement, white, National	50kg	40.08	40.10	39.89	37.57	-0.05	0.48	6.68	كيس ٥٠ كجم	إسمنت أبيض وطني
Block, black, 15cm	1000Blocks	1697.85	1693.53	1668.10	1667.04	0.25	1.78	1.85	١٠٠٠ بلوكه	بلوك أسود مقاس ١٥سم
Block, black, 20cm	1000Blocks	1800.42	1797.50	1775.00	1772.17	0.16	1.43	1.59	١٠٠٠ بلوكه	بلوك أسود مقاس ٢٠سم
Marble tiles, National	2m	20.90	20.86	20.86	19.52	0.21	0.19	7.08	٢م	بلاط كسر رخام بلدي
Wood, Chilian	3m	1106.59	1109.29	1100.48	1104.39	-0.24	0.56	0.20	٣م	خشب تشيلي
Wood, Romanian	3m	1124.15	1123.40	1120.59	1118.55	0.07	0.32	0.50	٣م	خشب روماني
Wood, Teak, African	3m	3894.83	3856.78	3888.79	3908.04	0.99	0.16	-0.34	٣م	خشب تيك أفريقي
Wood, Ablakash Indonesian	3m	2423.88	2426.25	2423.25	2428.09	-0.10	0.03	-0.17	٣م	خشب أبلاكاش إندونيسي
Electrical wires, 2.5mm national	m	0.90	0.91	0.91	0.96	-1.10	-1.43	-6.56	متر	أسلاك كهربائية ٢.٥م وطني
Electrical wires, 4mm national	m	1.37	1.37	1.36	1.44	0.00	0.37	-4.80	متر	أسلاك كهربائية ٤م وطني
Electrical wires, 6mm national	m	2.02	2.02	2.04	2.12	-0.15	-1.03	-4.77	متر	أسلاك كهربائية ٦م وطني
Electrical cables, 10mm national	m	15.35	15.37	15.42	15.63	-0.11	-0.45	-1.78	متر	كوابل كهربائية ١٠م وطني
Electrical cables, 25mm national	m	34.08	34.50	34.51	35.40	-1.22	-1.25	-3.73	متر	كوابل كهربائية ٢٥م وطني
Electrical cables, 35mm national	m	43.85	44.52	44.62	45.73	-1.51	-1.74	-4.12	متر	كوابل كهربائية ٣٥م وطني
Electrical cables, 50mm national	m	60.18	60.50	60.24	62.91	-0.53	-0.10	-4.34	متر	كوابل كهربائية ٥٠م وطني
Electrical cables, 70mm national	m	88.32	88.81	88.62	90.81	-0.55	-0.34	-2.74	متر	كوابل كهربائية ٧٠م وطني

(*) Has been modified for the specification of the item

(*) يوجد تعديل لمواصفة البند

متوسطات الأسعار والتغيرات الشهرية والربعية والسنوية لجميع المدن (شهر مايو ٢٠١٣)
Average prices monthly, quarterly and annual changes for All cities (May 2013)

Table 1-1(7)

جدول ١-١ (٧)

Item	Unit	متوسطات الأسعار Average Prices				نسبة التغير من مايو ٢٠١٣ إلى percent change for MAY 2013 to			الوحدة	البند
		مايو MAY 2013	أبريل APR 2013	فبراير FEB 2013	مايو MAY 2012	أبريل APR 2013	فبراير FEB 2013	مايو MAY 2012		
		السلع الإنشائية								
Constructional goods										
Electrical cables, 95mm national	m	119.49	120.32	120.66	124.94	-0.69	-0.96	-4.36	متر	كابل كهربائية ٩٥مم وطني
Electrical cables, 120mm national	m	150.47	151.72	152.42	157.24	-0.82	-1.28	-4.30	متر	كابل كهربائية ١٢٠مم وطني
Electrical cables, 300mm national	m	372.09	374.26	373.99	379.27	-0.58	-0.51	-1.89	متر	كابل كهربائية ٣٠٠مم وطني
Sand, soft, white	3m	63.90	63.31	62.42	57.62	0.94	2.38	10.90	م ^٣	رمل ناعم ابيض
Mixed Sand (sand and pebble)	3m	50.91	50.20	51.75	49.29	1.41	-1.62	3.29	م ^٣	مخلوط (رمل و بحصن)
Red Sand	3m	27.06	27.89	27.16	26.62	-2.98	-0.34	1.65	م ^٣	رمل احمر
Resistant Concrete 350 K	3m	221.13	219.76	219.23	216.85	0.62	0.87	1.98	م ^٣	خرسانة مقاوم ٣٥٠ك
Resistant Concrete 250 K	3m	199.16	199.32	198.08	197.13	-0.08	0.54	1.03	م ^٣	خرسانة مقاوم ٢٥٠ك
Normal Concrete 350 K	3m	209.38	207.97	207.96	206.12	0.68	0.68	1.58	م ^٣	خرسانة عادي ٣٥٠ك
Normal Concrete 250 K	3m	189.62	190.23	188.71	187.81	-0.32	0.48	0.96	م ^٣	خرسانة عادي ٢٥٠ك
National Gypsum	40 kg	11.80	11.68	11.75	12.03	0.97	0.43	-1.90	كيس ٤٠ كجم	جبس وطني
Aluminum (Saudi, Arch side)	5.8 m	66.56	66.29	66.38	65.46	0.42	0.28	1.69	م ٥,٨	ألمنيوم (حلق جنب سعودي)

(*) Has been modified for the specification of the item

(*) يوجد تعديل لمواصفة البند

أبرز التغيرات النسبية الشهرية
The Most Prominent Relative Changes Monthly

Table 5-1 (1)

جدول ٥-١ (١)

السلع والخدمات التي سجلت أعلى نسبة تغير خلال شهر

مايو ٢٠١٣ مقارنة بشهر أبريل ٢٠١٣

Goods and services recorded the highest rate of change for
May 2013 comparing to April 2013

Item	نسبة تغير Percent Change	البند
أولاً : سلع الاستهلاك النهائي		
First: Goods of final Consumption		
السلع الغذائية		
Food commodities		
Grapes, Lebanese	8.14	عنب لبناني
Mandarin, Pakistani	8.14	يوسفي باكستاني
Lettuce, local	4.96	خس محلي
(Rice, Maza Indian(Abu Kas	3.88	أرز مزة هندي (أبو كاس)
(Coffee, instant, (Nescafé	3.64	قهوة سريعة التحضير (نيسكافية)
السلع غير الغذائية		
Non-food goods		
Headdress, National	6.39	شيلة (طرحة)
Women's Mantle National	2.27	عباءة نسائية
Egal, Syrian	0.96	عقال سوري
(Soap, powder for clothes (Tide	0.80	صابون بودرة للملابس (تايد)
(Men summer dress (Al Aseel	0.52	ثوب صيفي رجالي (الأصيل)
الخدمات		
Services		
Furnished apartment	5.77	شقه مفروشه
Detection pediatrician	2.36	كشف طبيب اطفال
Revealed a dentist	1.82	كشف طبيب اسنان
Revealed a general practitioner	1.72	كشف طبيب عام
The expenses of parties and weddings	1.01	نفقات الحفلات والافراح
ثانياً : سلع الاستهلاك الوسيط		
Second: Intermediate consumption goods		
الأعلاف والحيوانات الحية		
Feed and livestock		
Sheep, Barbari	1.40	غنم بربري
Sheep, Soakny	1.37	غنم سواكني
Sheep, Najdi	0.82	غنم نجدي
Sheep, Bohooves	0.56	غنم حري
Sheep, Australian	0.42	غنم استرالي
السلع الأنشائية		
Constructional goods		
(Mixed Sand (sand and pebble	1.41	مخلوط (رمل و بحص)
Wood, Teak, African	0.99	خشب تيك أفريقي
National Gypsum	0.97	جبس وطني
Sand, soft, white	0.94	رمل ناعم ابيض
Normal Concrete ٣٥٠ K	0.68	خرسانة عادي ٣٥٠ ك

أبرز التغيرات النسبية الشهرية

The Most Prominent Relative Changes Monthly

Table 5-1 (2)

جدول ٥-١ (٢)

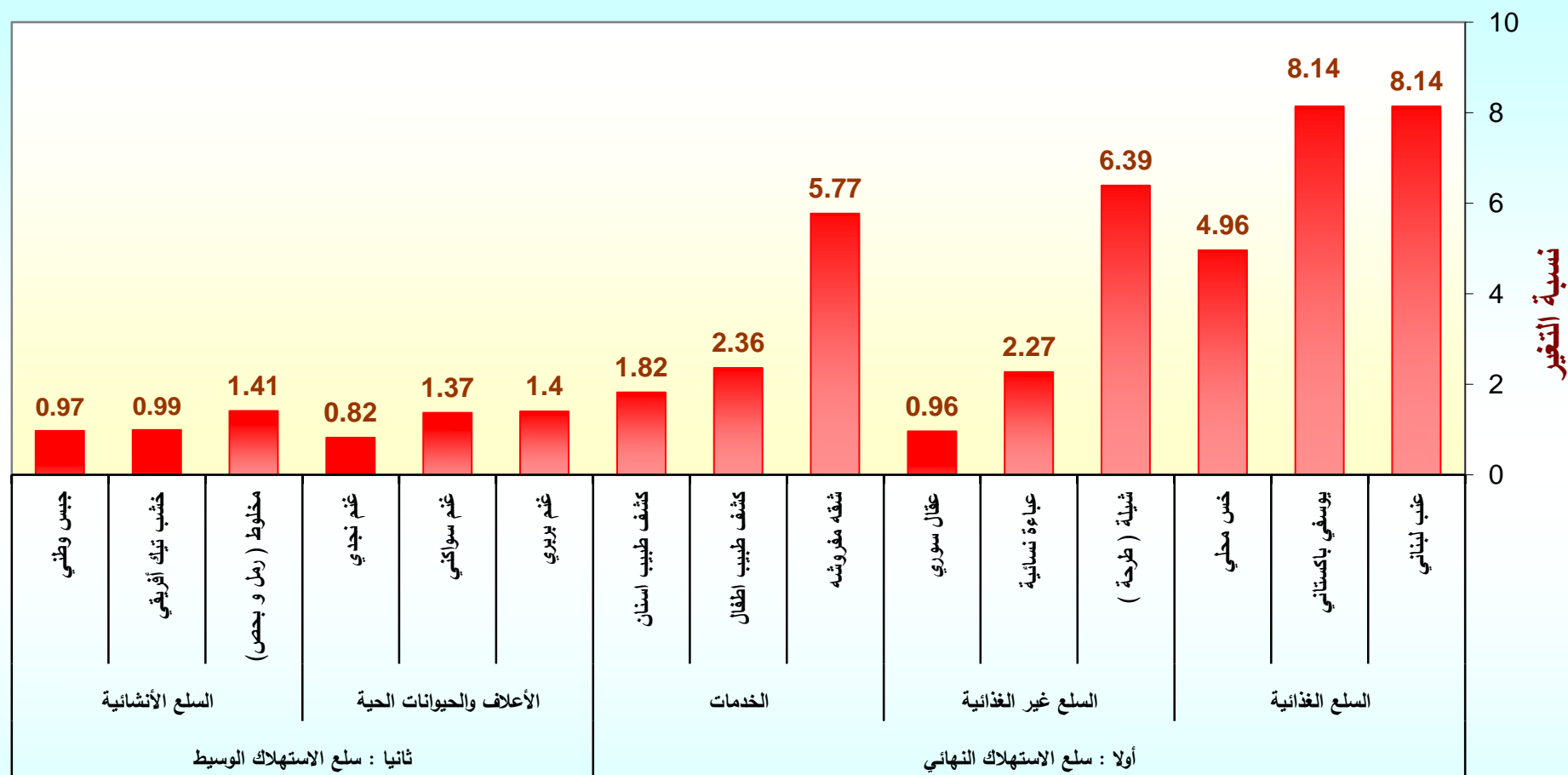
السلع والخدمات التي سجلت أدنى نسبة تغير خلال شهر

مايو ٢٠١٣ مقارنة بشهر أبريل ٢٠١٣

Goods and services recorded the lowest rate of change for
May 2013 comparing to April 2013

Item	نسبة تغير Percent Change	البند
First: Goods of final Consumption أولاً : سلع الاستهلاك النهائي		
Food commodities السلع الغذائية		
Peach, Lebanese	-20.60	خوخ لبناني
Watermelon, local	-19.14	حبیب (بطیخ) محلی
Melon, local	-16.34	شمام محلي
Tomatoes, imported	-10.76	طماطم مستورد
Lemon, medium, Africa	-9.48	ليمون وسط أفريقي
Non-food goods السلع غير الغذائية		
Coal, local	-3.56	فحم
Insecticide, spray (Reid)	-2.61	مبيد حشرات بخاخ (ريد)
Cigarettes, Marlboro	-0.63	سجائر مالبرو
(Children diaper, local (Pampers	-0.21	حفاظ أطفال محلية (بامبرز)
(Shemagh, (Al Bassam	-0.08	شماغ (البسام)
Services الخدمات		
Sewing for men and boys	-0.89	خياطة للرجال والأولاد
Laundry's expenses of cleaning and ironing clothes	-0.78	نفقات تنظيف وكوي الملابس بالمغسلة
Hairdresser for men and boys	-0.75	حلاقه للرجال والاولاد
(Fix a car (mechanics	-0.17	اصلاح سيارة (ميكانيكا)
Second: Intermediate consumption goods ثانياً : سلع الاستهلاك الوسيط		
Feed and livestock الأعلاف والحيوانات الحية		
Sheep, Naemi	-0.46	غنم نعيمي
Constructional goods السلع الإنشائية		
Red Sand	-2.98	رمل احمر
Electrical cables, ٣٥mm national	-1.51	كوابل كهربائية ٣٥ مم وطني
Electrical cables, ٢٥mm national	-1.22	كوابل كهربائية ٢٥ مم وطني
Electrical wires, ٢,٥mm national	-1.10	أسلاك كهربائية ٢,٥ مم وطني
Electrical cables, ١٢٠mm national	-0.82	كوابل كهربائية ١٢٠ مم وطني

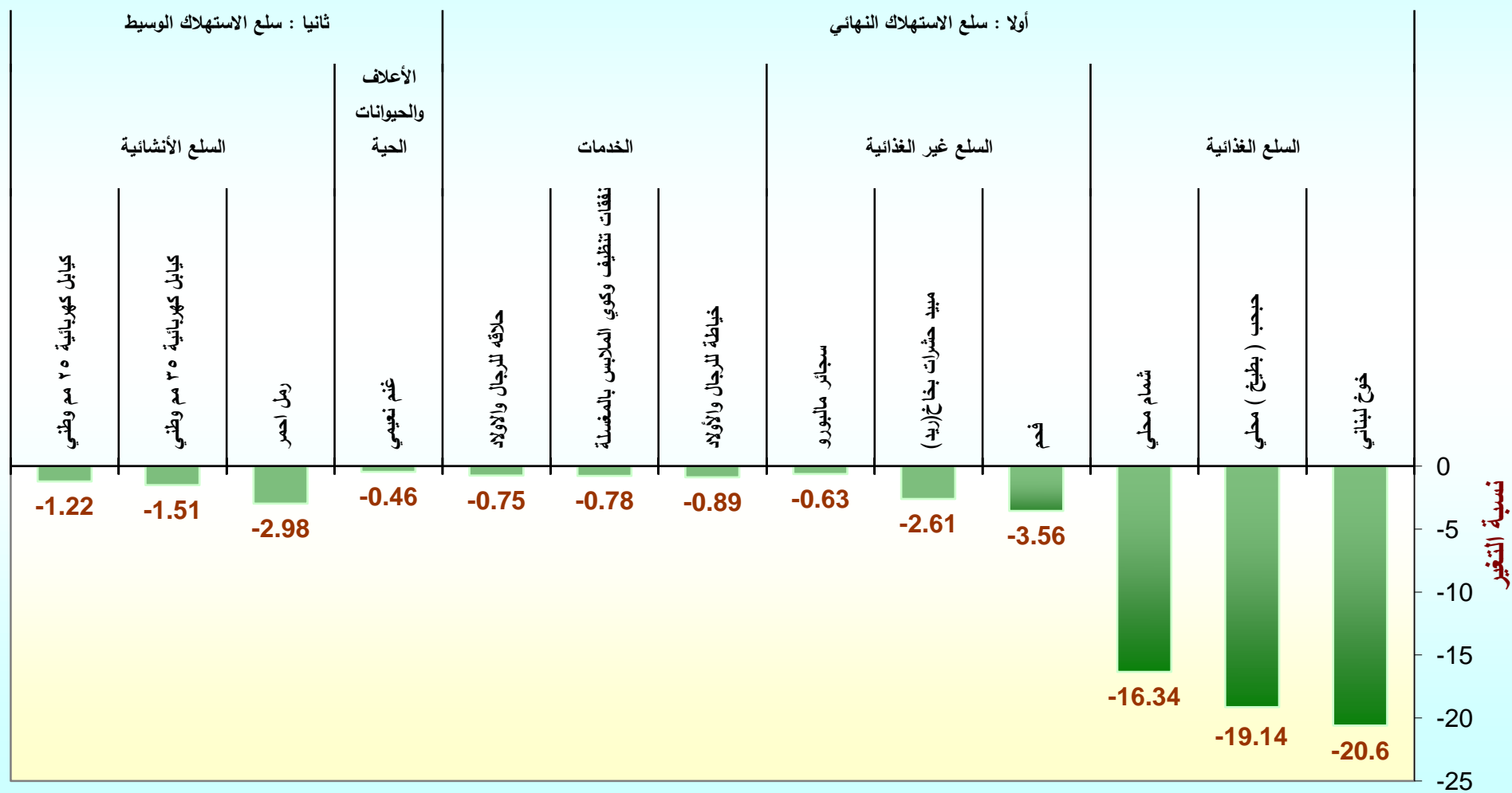
السلع والخدمات التي سجلت أعلى نسبة تغير خلال شهر مايو ٢٠١٣ مقارنة بشهر أبريل ٢٠١٣



السلع والخدمات

السلع والخدمات التي سجلت أدنى نسبة تغير خلال شهر مايو ٢٠١٣ مقارنة بشهر أبريل ٢٠١٣

السلع والخدمات



متوسطات الأسعار والتغيرات الشهرية والربعية والسنوية لجميع المدن (شهر يونيو ٢٠١٣)
Average prices monthly, quarterly and annual changes for All cities (June 2013)

Table 1-1(1)

جدول ١-١ (١)

Item	Unit	متوسطات الاسعار Average Prices				نسبة التغير من يونيو ٢٠١٣ إلى percent change for JUN 2013 to			الوحدة	البند
		يونية JUN 2013	مايو MAY 2013	مارس MAR 2013	يونية JUN 2012	مايو MAY 2013	مارس MAR 2013	يونية JUN 2012		
		First: Goods of final Consumption أولا : سلع الاستهلاك النهائي								
Food commodities السلع الغذائية										
Wheat flour, local, brown(Grain Silos)	1kg	2.07	2.12	2.00	2.12	-2.08	3.80	-1.94	كجم ١	دقيق قمح محلي اسمر(صوامع الغلال)
Wheat flour, local,white(Grain Silos)	2kg	2.84	2.82	2.89	2.91	0.75	-1.83	-2.51	كجم ٢	دقيق محلي أبيض(صوامع الغلال)
Rice, Basmati, White Indian (Al Mehideb)	10kg	78.84	79.30	78.70	78.06	-0.58	0.18	1.00	كجم ١٠	أرز بسمتي أبيض هندي(المهيدب)
Rice, Maza Indian(Abu Kas)	10kg	68.61	68.04	61.09	56.99	0.84	12.31	20.40	كجم ١٠	أرز مزة هندي (أبو كاس)
Sheariya, Perfetto	250gm	4.52	4.54	4.56	4.55	-0.53	-1.05	-0.66	عبوة ٢٥٠ جم	شعيرية بيرفيتو
Macaroni, Perfetto,, Local	500gm	4.63	4.67	4.68	4.69	-0.79	-1.03	-1.36	عبوة ٥٠٠ جم	مكرونه بيرفيتو محلي
Soup of Oats, canned (Quaker)	500gm	8.18	8.27	8.27	8.26	-1.11	-1.10	-0.91	عبوة ٥٠٠ جم	شورية علب شوفان
Bread, white	4loaves	1.00	1.00	1.00	1.00	0.00	0.00	0.00	٤ أرغفة	خبز أبيض مفرد
Cattle Meat, fresh	1kg	38.71	39.13	38.33	36.14	-1.07	0.99	7.11	كجم ١	لحم بقر طازج
Sheep Meat, fresh	1kg	51.92	51.88	51.67	50.30	0.07	0.48	3.22	كجم ١	لحم ضأن طازج
Camel Meat, fresh	1kg	40.34	40.48	39.58	36.47	-0.35	1.93	10.63	كجم ١	لحم جمل طازج
Sheep Meat, cooled imported	1kg	39.47	39.27	38.93	37.21	0.50	1.38	6.07	كجم ١	لحم ضأن مبرد مستورد
Chicken, fresh, local (Faqih)	900gm	12.40	12.38	12.34	11.42	0.15	0.45	8.51	كجم ٩٠٠	دجاج طازج محلي(فقيه)
Chicken, frozen, local (Al wataniya)	900gm	11.97	12.08	12.04	10.90	-0.97	-0.65	9.82	كجم ٩٠٠	دجاج مجمد محلي(الوطنية)
Chicken, frozen imported (Doux)	900gm	12.62	12.80	12.90	10.64	-1.40	-2.22	18.60	كجم ٩٠٠	دجاج مجمد مستورد(دو)
Fish, fresh, (Kanaad)	1kg	43.47	43.13	43.92	41.54	0.78	-1.03	4.64	كجم ١	سمك طازج كتعد
Fish, fresh, (Hamour)	1kg	36.61	36.05	36.72	34.50	1.57	-0.30	6.12	كجم ١	سمك طازج هامور
Shrimp, peeled, fresh	1kg	71.60	72.36	71.87	71.36	-1.05	-0.38	0.33	كجم ١	روبيان طازج مقشر
Milk, fresh, local (Al Maraai)	1L	4.00	4.00	4.00	4.00	0.00	0.00	0.00	لتر	حليب طازج محلي(المراعي)
Milk, Liquid, Canned (Boni)	170gm	2.39	2.39	2.39	2.34	0.13	0.21	2.44	كجم ١٧٠	حليب سائل معلب(بوني)
Milk, Powder, canned (Nido)	1.8kg	59.23	59.46	59.39	58.89	-0.39	-0.26	0.58	كجم ١,٨	حليب بودرة معلب(نيدو)
)Milk, Newborn Babies (Similac 1)	400 gm	35.09	35.08	34.95	32.75	0.03	0.42	7.14	كجم ٤٠٠	حليب أطفال حديثي الولادة(سميلاك ١)
Milk, fresh, local (Al Saffi)	1L	4.00	4.00	4.00	4.00	0.00	0.00	0.00	لتر	لبن طازج محلي(الصافي)
Yoghurt, (Al Saffi)	170gm	1.00	1.00	1.00	1.00	0.00	0.00	0.00	عبوة ١٧٠ جم	لبن زبادي - روب(الصافي)
Cream, (Al Tag)	155 gm	4.44	4.42	4.43	4.40	0.52	0.32	1.02	عبوة ١٥٥ جم	قتطه التاج

(*) Has been modified for the specification of the item

(*) يوجد تعديل لمواصفة البند

متوسطات الأسعار والتغيرات الشهرية والربعية والسنوية لجميع المدن (شهر يونيو ٢٠١٣)
Average prices monthly, quarterly and annual changes for All cities (June 2013)

Table 1-1 (2)

جدول ١-١ (٢)

Item	Unit	متوسطات الأسعار Average Prices				نسبة التغير من يونيو ٢٠١٣ إلى percent change for JUN 2013 to			الوحدة	البند
		يونيو JUN 2013	مايو MAY 2013	مارس MAR 2013	يونيو JUN 2012	مايو MAY 2013	مارس MAR 2013	يونيو JUN 2012		
السلع الغذائية										
Cheese, Canned, Schieder (Kraft)	113gm	4.78	4.70	4.67	4.71	1.62	2.27	1.55	١١٣ جم	جبين شيدر علب(كرفت)
Cheese, Cupped, Local (Al Marrai)	140gm	5.07	5.05	5.06	5.07	0.56	0.28	0.00	١٤٠ جم	جبين كلسات محلي(المراعي)
Cheese, Cupped imported, (Kraft)	140gm	5.94	5.94	5.87	5.91	0.10	1.28	0.51	١٤٠ جم	جبين كلسات مستورد(كرفت)
Cheese, triangles (Lavache quri)	Pack	3.66	3.69	3.73	3.91	-0.73	-1.90	-6.25	علبة	جبين مثلثات(لافش كيري)
Eggs, local, medium	plate	13.99	14.43	14.24	13.07	-3.02	-1.73	7.09	طبق	بيض محلي
Butter, Lurpak	100gm	3.99	4.01	4.00	4.02	-0.35	-0.18	-0.70	١٠٠ جم	زبد (لورباك)
Olive oil, imported (Al Wazir)	500ml	14.06	14.00	13.91	14.31	0.42	1.05	-1.75	٥٠٠ مل	زيت زيتون مستورد(الوزير)
Maize oil, (cooking), Afiya	1.8L	21.60	21.69	21.32	21.29	-0.45	1.29	1.43	١,٨ لتر	زيت ذرة (للطهي) عافية
Vegetable oil, (frying) Al arabi	1.8L	15.80	15.85	15.87	16.65	-0.33	-0.45	-5.09	١,٨ لتر	زيت نباتي (للقلي) العربي
Pumpkin	1kg	5.45	5.33	5.42	5.15	2.18	0.48	5.81	١ كجم	قرع عسلي
Cabbage, white	1kg	2.92	2.92	2.87	2.86	0.14	1.71	2.03	١ كجم	ملفوف أبيض
Parsley	Bundle	0.98	0.98	0.97	0.99	0.82	1.44	-0.41	حزمة	بقونس
Spinach	Bundle	1.01	1.03	1.10	1.10	-2.22	-7.76	-8.34	حزمة	سبانخ
Beans, green	1kg	9.93	9.91	9.54	10.76	0.16	4.06	-7.75	١ كجم	فاصوليا خضراء
Tomatoes, local	1kg	5.06	4.54	3.90	4.62	11.33	29.68	9.50	١ كجم	طماطم محلي
Tomatoes, imported	1kg	5.12	4.73	4.58	4.90	8.38	11.81	4.55	١ كجم	طماطم مستورد
Garlic, Chinese	1kg	8.12	8.08	8.29	7.37	0.56	-2.00	10.25	١ كجم	ثوم صيني
Okra, local	1kg	14.33	14.83	15.24	14.14	-3.35	-5.97	1.35	١ كجم	بامية محلي
Corchorus, local	Bundle	2.15	2.22	2.24	2.20	-2.75	-3.62	-2.27	حزمة	ملوخية محلي
Eggplants, black, local	1kg	3.99	3.95	3.69	3.91	1.09	8.01	2.18	١ كجم	باننجان أسود محلي
Zucchini, local	1kg	5.35	5.13	5.34	5.44	4.27	0.09	-1.71	١ كجم	كوسة محلي
Cucumbers, local	1kg	4.65	4.43	5.20	4.66	4.92	-10.65	-0.36	١ كجم	خيار محلي
Peppers, green, local	1kg	6.80	6.99	6.73	7.08	-2.77	1.03	-3.94	١ كجم	فلفل أخضر بارد محلي
Chili, green, local	1kg	8.29	8.09	7.92	9.02	2.52	4.71	-8.09	١ كجم	فلفل أخضر حار محلي
Lettuce, local	1kg	5.54	5.49	5.31	5.20	0.93	4.28	6.46	١ كجم	خس محلي

(*) Has been modified for the specification of the item

(*) يوجد تعديل لمواصفة البند

متوسطات الأسعار والتغيرات الشهرية والربعية والسنوية لجميع المدن (شهر يونيو ٢٠١٣)
Average prices monthly, quarterly and annual changes for All cities (June 2013)

Table 1-1 (3)

جدول ١-١ (٣)

Item	Unit	متوسطات الاسعار Average Prices				نسبة التغير من يونيو ٢٠١٣ إلى percent change for JUN 2013 to			الوحدة	البند
		يونية JUN 2013	مايو MAY 2013	مارس MAR 2013	يونية JUN 2012	مايو MAY 2013	مارس MAR 2013	يونية JUN 2012		
Food commodities										
السلع الغذائية										
WaterCress, local	Bundle	0.97	0.96	0.96	0.96	0.41	0.83	0.41	حزمة	جرجير محلي
Onion, local	1kg	3.30	3.27	3.30	2.87	0.89	-0.06	14.94	كجم	بصل منور محلي
Onion, imported	1kg	3.43	3.45	3.36	3.80	-0.64	2.12	-9.77	كجم	بصل منور مستورد
Beans, Medammes (Hadaeq California)	Pack	3.28	3.26	3.29	3.15	0.61	-0.37	3.94	علبة	فول مدمس(حداق كاليفورنيا)
Tomatoes, Paste, local (Saudia	135gm	1.42	1.43	1.45	1.44	-0.49	-1.59	-1.32	١٣٥ جم	صلصة طماطم محلي(السعودية)
Lentils	1kg	8.95	9.12	9.36	9.18	-1.89	-4.45	-2.53	كجم	عدس
Potatoes, medium, local	1kg	3.27	3.16	3.32	3.17	3.39	-1.45	3.22	كجم	بطاطس وسط محلي
Carrots, local	1kg	4.46	4.39	4.36	4.32	1.64	2.29	3.24	كجم	جزر محلي
Fig, local	1kg	14.63	14.57	15.38	13.10	0.42	-4.87	11.68	كجم	تين محلي
Plums	1kg	12.87	13.47	13.18	11.90	-4.50	-2.40	8.10	كجم	برقوق / بخارى تركي
Banana, Philippines Alsharbatli	1kg	4.85	5.05	5.27	4.75	-3.88	-7.91	2.19	كجم	موز الشربتي الفلبين
Apples, red, American	1kg	8.08	8.18	8.25	7.32	-1.26	-2.13	10.40	كجم	تفاح أحمر أمريكي
Apples, Yellow, Iranian	1kg	6.72	6.76	6.75	6.92	-0.59	-0.34	-2.82	كجم	تفاح أصفر إيراني
Grapes, local	1kg	10.98	11.91	10.90	10.58	-7.79	0.72	3.80	كجم	عنب محلي
Grapes, Lebanese	1kg	13.69	14.43	12.81	12.71	-5.14	6.86	7.77	كجم	عنب لبناني
Orange, Abu Sorra Egyptian	1kg	5.55	5.13	4.37	5.01	8.09	26.83	10.59	كجم	برتقال أبو صرة مصري
Mandarin, Pakistani	1kg	6.70	5.83	5.19	5.78	14.83	29.06	15.86	كجم	يوسفي باكستاني
Watermelon, local	1kg	2.31	2.68	3.30	2.08	-13.76	-30.01	10.91	كجم	حجرب (بطيخ) محلي
Melon, local	1kg	3.40	4.00	5.10	3.23	-14.88	-33.21	5.39	كجم	شمام محلي
Pears, Medium, Lebanese	1kg	10.12	10.29	10.98	10.53	-1.65	-7.87	-3.95	كجم	كمثرى وسط لبناني
Dates, Rotab	1kg	13.76	13.73	13.20	13.83	0.24	4.23	-0.53	كجم	تمر (رطب)
Peach, Lebanese	1kg	11.86	12.41	15.16	12.59	-4.47	-21.80	-5.81	كجم	خوخ لبناني
Pomegranates, Indian	1kg	15.90	16.11	15.56	15.83	-1.27	2.18	0.46	كجم	رمان هندي
Lemon, medium, Africa	1kg	8.23	8.94	7.27	8.05	-7.90	13.20	2.30	كجم	ليمون وسط أفريقي
Mango, Pakistani	1kg	11.34	12.09	12.89	11.40	-6.20	-12.05	-0.54	كجم	منجا باكستاني

(*) Has been modified for the specification of the item

(*) يوجد تعديل لمواصفة البند

متوسطات الأسعار والتغيرات الشهرية والربعية والسنوية لجميع المدن (شهر يونيو ٢٠١٣)
Average prices monthly, quarterly and annual changes for All cities (June 2013)

Table 1-1 (4)

جدول ١-١ (٤)

Item	Unit	متوسطات الأسعار Average Prices				نسبة التغير من يونيو ٢٠١٣ إلى percent change for JUN 2013 to			الوحدة	البند
		يونيو JUN 2013	مايو MAY 2013	مارس MAR 2013	يونيو JUN 2012	مايو MAY 2013	مارس MAR 2013	يونيو JUN 2012		
Food commodities										
السلع الغذائية										
Dates, (Maknoz, Khilas)	1kg	15.49	15.68	15.81	16.14	-1.25	-2.02	-4.05	كجم	تمر (مكوز) إخلاص
Olives, black, Spanish	1kg	14.55	14.67	14.61	14.55	-0.77	-0.42	0.05	كجم	زيتون أسود أسباني
Sugar, soft, Al Ossra	10kg	33.41	34.01	34.29	35.63	-1.74	-2.57	-6.22	كجم ١٠	سكر ناعم (الأسرة)
Honey, imported (Langillies)	1kg	50.02	51.26	51.22	50.96	-2.42	-2.33	-1.84	كجم	عسل نحل مستورد (لانجيليز)
Tea, black, loose	1.2 kg	37.62	37.30	37.39	37.32	0.86	0.61	0.81	كجم ١,٢	شاي أسود فرط (ربيع)
Coffee beans, Hrari	1kg	36.99	37.19	36.55	34.64	-0.55	1.19	6.78	كجم	بن حب - هرري
Coffee beans, Loqmati	1kg	28.36	27.95	27.95	27.37	1.50	1.47	3.63	كجم	بن حب - لقمتي
Coffee, instant, (Nescafe)	100gm	15.75	15.79	15.40	15.39	-0.20	2.33	2.38	جم ١٠٠	قهوة سريعة التحضير (نيسكافية)
Cardamom, American	1kg	94.65	95.70	96.82	104.95	-1.10	-2.24	-9.81	كجم	هيل أمريكي
Cardomom, Indian	1kg	100.01	101.47	102.85	110.78	-1.44	-2.76	-9.73	كجم	هيل هندي
Soft Drinks	Pack	1.50	1.50	1.50	1.50	0.00	0.00	0.00	علبه	مشروبات غازية محلي
Water, Healthy	1.5L	1.96	1.96	1.95	1.93	0.00	0.41	1.19	لتر ١,٥	مياه صحية
Juice, orange, canned local (Jordanian)	Pack	1.00	1.00	1.00	1.00	0.00	0.00	0.00	علبه	عصير برتقال معلب محلي (راني)
Non-food goods										
السلع غير الغذائية										
Cigarettes, Marlboro	Pack	9.00	8.94	9.00	8.00	0.64	0.00	12.50	علبه	سجائر مالبورو
Men summer dress (Al Aseel)	thope	78.86	78.65	77.69	78.02	0.26	1.50	1.08	ثوب	ثوب صيفي رجالي (الأصيل)
Shemagh, (Al Bassam)	shemagh	98.54	97.80	98.05	96.90	0.75	0.50	1.69	شماغ	شماغ (البسام)
Egal, Syrian	Egal	25.74	25.82	25.33	24.92	-0.32	1.62	3.29	عقال	عقال سوري
Shirt, internal, half sleeve (Al Aseel)	shirt	11.53	11.49	11.39	11.16	0.29	1.16	3.26	فانله	فانلة داخلية نصف كم (الأصيل)
Men's long trousers, (Al Aseel)	trousers	16.69	16.57	16.56	16.69	0.69	0.80	-0.03	سروال	سروال طويل رجالي (الأصيل)
Women's Mantle National	abayah	101.27	100.32	99.37	95.56	0.95	1.92	5.98	عباءة	عباءة نسائية
Headdress, National	veil	25.64	26.43	25.16	23.25	-3.00	1.89	10.24	شيلة	شيلة (طرحة)
Coal, local	1kg	6.36	6.26	6.12	5.53	1.60	3.82	15.02	كجم	فحم
Soap, powder for clothes (Tide)	120 gm	1.52	1.52	1.51	1.48	0.00	0.80	2.36	جم ١٢٠	صابون بودرة للملابس (تايد)
Soap, liquid for utensils (Fairy)	1L	11.85	11.87	11.90	11.41	-0.14	-0.41	3.86	لتر	صابون سائل للأواني (فيري)
Bleach for Clothes (Clorox)	Gallon	12.71	12.69	12.84	12.46	0.10	-1.07	1.97	جالون	دواء غسيل (مبيض ملابس) كلوركس

(*) Has been modified for the specification of the item

(*) يوجد تعديل لمواصفة البند

متوسطات الأسعار والتغيرات الشهرية والربعية والسنوية لجميع المدن (شهر يونيو ٢٠١٣)
Average prices monthly, quarterly and annual changes for All cities (June 2013)

Table 1-1 (5)

جدول ١-١ (٥)

Item	Unit	متوسطات الأسعار Average Prices				نسبة التغير من يونيو ٢٠١٣ إلى percent change for JUN 2013 to			الوحدة	البند
		يونيو JUN 2013	مايو MAY 2013	مارس MAR 2013	يونيو JUN 2012	مايو MAY 2013	مارس MAR 2013	يونيو JUN 2012		
Non-food goods السلع غير الغذائية										
Tissue paper, local (Fine)	Pack	2.34	2.36	2.36	2.36	-1.18	-0.89	-0.93	علبة	مناديل ورق محلي (فاين)
Children diaper, local (Pampers)	Size 5	56.08	55.25	55.51	54.08	1.50	1.02	3.68	عبوة مقاس ٥	حفايا أطفال محلية (بامبرز)
Insecticide, spray (Reid)	Packag	7.41	7.46	7.61	7.65	-0.56	-2.56	-3.03	عبوة	مبيد حشرات باخاخ (ريد)
Services الخدمات										
Laundry's expenses of cleaning and ironing clothes	Service	3.17	3.20	3.22	3.07	-0.75	-1.52	3.19	خدمة	نفقات تنظيف وكوي الملابس بالمغسلة
Sewing for men and boys	Garment	69.94	69.72	69.83	63.69	0.33	0.16	9.81	تفصيل ثوب	خياطة للرجال والأولاد
Sewing for women and girls	Garment	51.78	50.06	49.44	43.67	3.44	4.72	18.57	تفصيل ثوب	خياطة للنساء والبنات
Revealed a general practitioner	Visit	43.96	43.96	42.15	41.94	0.00	4.29	4.82	زيارة	كشف طبيب عام
Revealed a dentist	Visit	137.82	136.70	133.09	125.80	0.82	3.56	9.56	زيارة	كشف طبيب اسنان
Detection pediatrician	Visit	60.48	60.00	57.82	60.43	0.80	4.60	0.09	زيارة	كشف طبيب اطفال
Fix a car (mechanics)	Repair Cost	98.28	97.58	96.87	94.49	0.72	1.46	4.02	اجرة اصلاح	اصلاح سيارة (ميكانيكا)
Oil change	Cost	74.72	74.89	74.89	73.67	-0.22	-0.22	1.43	تكلفة	تغير زيت
The expenses of parties and weddings	Cost	12225.81	11290.32	10732.26	11564.52	8.29	13.92	5.72	تكلفة	نفقات الحفلات والافراح
The cost of cooking the sacrificial	Cost	210.91	211.52	212.73	203.03	-0.29	-0.85	3.88	تكلفة	تكلفة طبخ الذبيحة
Furnished apartment	Cost	285.12	247.21	256.28	264.65	15.33	11.25	7.73	تكلفة	ثقه مفروشه
Hotel accommodation	One-Room Fees	632.38	587.47	581.48	578.70	7.65	8.75	9.28	اجرة غرفة واحدة	اقامة بالفنادق
Hairdresser for men and boys	Hairdresse Fees	12.68	12.62	12.71	12.95	0.48	-0.28	-2.11	اجرة حلاقه	حلاقه للرجال والاولاد
Second: Intermediate consumption goods ثانيا : سلع الاستهلاك الوسيط										
Feed and livestock الأعلاف والحيوانات الحية										
Barley, imported	50kg	38.79	39.04	38.76	38.90	-0.64	0.08	-0.27	كيس ٥٠ كجم	شعير مستورد
Sheep, Najdi	1shep	1363.41	1351.99	1337.05	1387.05	0.84	1.97	-1.70	خروف	غنم نجدي
Sheep, Naemi	1shep	1368.02	1342.50	1338.02	1392.19	1.90	2.24	-1.74	خروف	غنم نعيمي
Sheep, Australian	1shep	750.67	746.50	769.00	732.50	0.56	-2.38	2.48	خروف	غنم استرالي
Sheep, Barbari	1shep	513.18	506.88	495.07	491.01	1.24	3.66	4.51	خروف	غنم بربري
Sheep, Soakny	1shep	934.35	912.65	912.32	909.16	2.38	2.41	2.77	خروف	غنم سواكني
Sheep, Bohooves	1shep	1222.29	1192.29	1213.54	1205.10	2.52	0.72	1.43	خروف	غنم حري

(*) Has been modified for the specification of the item

(*) يوجد تعديل لمواصفة البند

متوسطات الأسعار والتغيرات الشهرية والربعية والسنوية لجميع المدن (شهر يونيو ٢٠١٣)
Average prices monthly, quarterly and annual changes for All cities (June 2013)

Table 1-1 (6)

جدول ١-١ (٦)

Item	Unit	متوسطات الاسعار Average Prices				نسبة التغير من يونيو ٢٠١٣ إلى percent change for JUN 2013 to			الوحدة	البند
		يونية JUN 2013	مايو MAY 2013	مارس MAR 2013	يونية JUN 2012	مايو MAY 2013	مارس MAR 2013	يونية JUN 2012		
السلع الأتسانية										
Constructional goods										
Reinforcing iron, 6mm national	Ton	3860.57	3862.42	3859.08	3844.84	-0.05	0.04	0.41	طن	حديد تسليح ٦م وطني
Reinforcing iron, 8mm national	Ton	3184.92	3184.92	3184.92	3186.29	0.00	0.00	-0.04	طن	حديد تسليح ٨م وطني
Reinforcing iron, 10mm national	Ton	3144.08	3144.42	3144.24	3145.82	-0.01	0.00	-0.06	طن	حديد تسليح ١٠م وطني
Reinforcing iron, 12mm national	Ton	2964.92	2964.92	2964.94	2965.73	0.00	0.00	-0.03	طن	حديد تسليح ١٢م وطني
Reinforcing iron, 14mm national	Ton	2944.58	2944.58	2944.75	2945.69	0.00	-0.01	-0.04	طن	حديد تسليح ١٤م وطني
Reinforcing iron, 16mm national	Ton	2934.92	2934.92	2934.75	2935.57	0.00	0.01	-0.02	طن	حديد تسليح ١٦م وطني
Reinforcing iron, 18mm national	Ton	2935.09	2935.09	2935.09	2935.92	0.00	0.00	-0.03	طن	حديد تسليح ١٨م وطني
Iron-binding cables Chinese	10Kg	46.74	46.69	47.76	48.90	0.10	-2.14	-4.42	١٠ كجم	كوابل ربط الحديد صيني
Cement, black, National	50kg	15.60	16.06	16.05	15.23	-2.85	-2.82	2.42	كيس ٥٠ كجم	إسمنت أسود وطني
Cement, white, National	50kg	40.19	40.08	40.10	38.66	0.27	0.23	3.97	كيس ٥٠ كجم	إسمنت أبيض وطني
Block, black, 15cm	1000Blocks	1698.71	1697.85	1685.35	1671.64	0.05	0.79	1.62	١٠٠٠ بلوكه	بلوك اسود مقاس ١٥سم
Block, black, 20cm	1000Blocks	1804.17	1800.42	1784.58	1777.25	0.21	1.10	1.51	١٠٠٠ بلوكه	بلوك اسود مقاس ٢٠سم
Marble tiles, National	2m	21.01	20.90	20.79	19.75	0.49	1.02	6.39	٢م	بلاط كسر رخام بلدي
Wood, Chilian	3m	1108.64	1106.59	1103.33	1102.86	0.18	0.48	0.52	٣م	خشب تشيلي
Wood, Romanian	3m	1117.98	1124.15	1117.54	1116.56	-0.55	0.04	0.13	٣م	خشب روماني
Wood, Teak, African	3m	3886.21	3894.83	3883.62	3936.61	-0.22	0.07	-1.28	٣م	خشب تيك أفريقي
Wood, Ablakash Indonesian	3m	2431.75	2423.88	2425.87	2439.47	0.32	0.24	-0.32	٣م	خشب أبلاكاش إندونيسي
Electrical wires, 2.5mm national	m	0.90	0.90	0.91	0.94	0.67	-0.88	-4.24	متر	أسلاك كهربائية ٢.٥م وطني
Electrical wires, 4mm national	m	1.38	1.37	1.38	1.42	0.51	-0.15	-3.37	متر	أسلاك كهربائية ٤م وطني
Electrical wires, 6mm national	m	2.03	2.02	2.05	2.13	0.40	-1.17	-4.88	متر	أسلاك كهربائية ٦م وطني
Electrical cables, 10mm national	m	15.36	15.35	15.40	15.63	0.07	-0.24	-1.71	متر	كوابل كهربائية ١٠م وطني
Electrical cables, 25mm national	m	34.14	34.08	34.60	35.39	0.17	-1.34	-3.54	متر	كوابل كهربائية ٢٥م وطني
Electrical cables, 35mm national	m	43.95	43.85	44.77	44.92	0.23	-1.84	-2.17	متر	كوابل كهربائية ٣٥م وطني
Electrical cables, 50mm national	m	60.19	60.18	60.60	62.23	0.01	-0.68	-3.28	متر	كوابل كهربائية ٥٠م وطني
Electrical cables, 70mm national	m	88.36	88.32	88.81	90.94	0.04	-0.51	-2.84	متر	كوابل كهربائية ٧٠م وطني

(*) Has been modified for the specification of the item

(*) يوجد تعديل لمواصفة البند

متوسطات الأسعار والتغيرات الشهرية والربعية والسنوية لجميع المدن (شهر يونيو ٢٠١٣)
Average prices monthly, quarterly and annual changes for All cities (June 2013)

Table 1-1 (7)

جدول ١-١ (٧)

Item	Unit	متوسطات الاسعار Average Prices				نسبة التغير من يونيو ٢٠١٣ إلى percent change for JUN 2013 to			الوحدة	البند
		يونيو JUN 2013	مايو MAY 2013	مارس MAR 2013	يونيو JUN 2012	مايو MAY 2013	مارس MAR 2013	يونيو JUN 2012		
		السلع الأتشانية								
Constructional goods										
Electrical cables, 95mm national	m	119.79	119.49	120.31	124.32	0.25	-0.43	-3.64	متر	كابل كهربائية ٩٥مم وطني
Electrical cables, 120mm national	m	150.80	150.47	151.06	157.91	0.22	-0.17	-4.50	متر	كابل كهربائية ١٢٠مم وطني
Electrical cables, 300mm national	m	372.52	372.09	374.09	378.64	0.11	-0.42	-1.62	متر	كابل كهربائية ٣٠٠مم وطني
Sand, soft, white	3m	64.78	63.90	62.76	57.92	1.38	3.23	11.85	٣م	رمل ناعم ابيض
Mixed Sand (sand and pebble)	3m	51.36	50.91	51.59	49.57	0.89	-0.45	3.61	٣م	مخلوط (رمل و بحصن)
Red Sand	3m	27.66	27.06	27.58	26.44	2.21	0.29	4.62	٣م	رمل احمر
Resistant Concrete 350 K	3m	222.97	221.13	220.16	216.44	0.83	1.27	3.01	٣م	خرسانة مقاوم ٣٥٠ك
Resistant Concrete 250 K	3m	201.12	199.16	198.70	196.57	0.99	1.22	2.32	٣م	خرسانة مقاوم ٢٥٠ك
Normal Concrete 350 K	3m	211.78	209.38	209.27	205.87	1.14	1.20	2.87	٣م	خرسانة عادي ٣٥٠ك
Normal Concrete 250 K	3m	191.32	189.62	189.74	187.48	0.90	0.83	2.05	٣م	خرسانة عادي ٢٥٠ك
National Gypsum	40 kg	11.86	11.80	11.74	12.09	0.53	0.99	-1.94	كيس ٤٠ كجم	جبس وطني
Aluminum (Saudi, Arch side)	5.8 m	66.64	66.56	66.52	64.76	0.12	0.18	2.90	٥,٨ م	ألمنيوم (حلق جنب سعودي)

(*) Has been modified for the specification of the item

(*) يوجد تعديل لمواصفة البند

أبرز التغيرات النسبية الشهرية

The Most Prominent Relative Changes Monthly

Table 5-1 (1)

جدول ٥-١ (١)

السلع والخدمات التي سجلت أعلى نسبة تغير خلال شهر

يونية ٢٠١٣ مقارنة بشهر مايو ٢٠١٣

Goods and services recorded the highest rate of change for
June 2013 comparing to May 2013

Item	نسبة تغير Percent Change	البند
First: Goods of final Consumption أولاً : سلع الاستهلاك النهائي		
Food commodities السلع الغذائية		
Mandarin, Pakistani	14.83	يوسفي باكستاني
Tomatoes, local	11.33	طماطم محلي
Tomatoes, imported	8.38	طماطم مستورد
Orange, Abu Sorra Egyptian	8.09	برتقال أبو صرة مصري
Cucumbers, local	4.92	خيار محلي
Non-food goods السلع غير الغذائية		
Coal, local	1.60	فحم
(Children diaper, local (Pampers	1.50	حفاظ أطفال محلية(باميرز)
Women's Mantle National	0.95	عباءة نسائية
(Shemagh, (Al Bassam	0.75	شماغ(البسام)
(Men's long trousers, (Al Aseel	0.69	سروال طويل رجالي(الأصيل)
Services الخدمات		
Furnished apartment	15.33	شقه مفروشه
The expenses of parties and weddings	8.29	نفقات الحفلات والافراح
Hotel accommodation	7.65	اقامة بالفنادق
Sewing for women and girls	3.44	خياطة للنساء والبنات
Revealed a dentist	0.82	كشف طبيب اسنان
Second: Intermediate consumption goods ثانياً : سلع الاستهلاك الوسيط		
Feed and livestock الأعلاف والحيوانات الحية		
Sheep, Bohooves	2.52	غنم حري
Sheep, Soakny	2.38	غنم سواكني
Sheep, Naemi	1.90	غنم نعيمي
Sheep, Barbari	1.24	غنم بربري
Sheep, Najdi	0.84	غنم نجدى
Constructional goods السلع الإنشائية		
Red Sand	2.21	رمل احمر
Sand, soft, white	1.38	رمل ناعم ابيض
Normal Concrete ٣٥٠ K	1.14	خرسانة عادي ٣٥٠ ك
Resistant Concrete ٢٥٠ K	0.99	خرسانة مقاوم ٢٥٠ ك
Normal Concrete ٢٥٠ K	0.90	خرسانة عادي ٢٥٠ ك

أبرز التغيرات النسبية الشهرية

The Most Prominent Relative Changes Monthly

Table 5-1 (2)

جدول ١-٥ (٢)

السلع والخدمات التي سجلت أدنى نسبة تغير خلال شهر

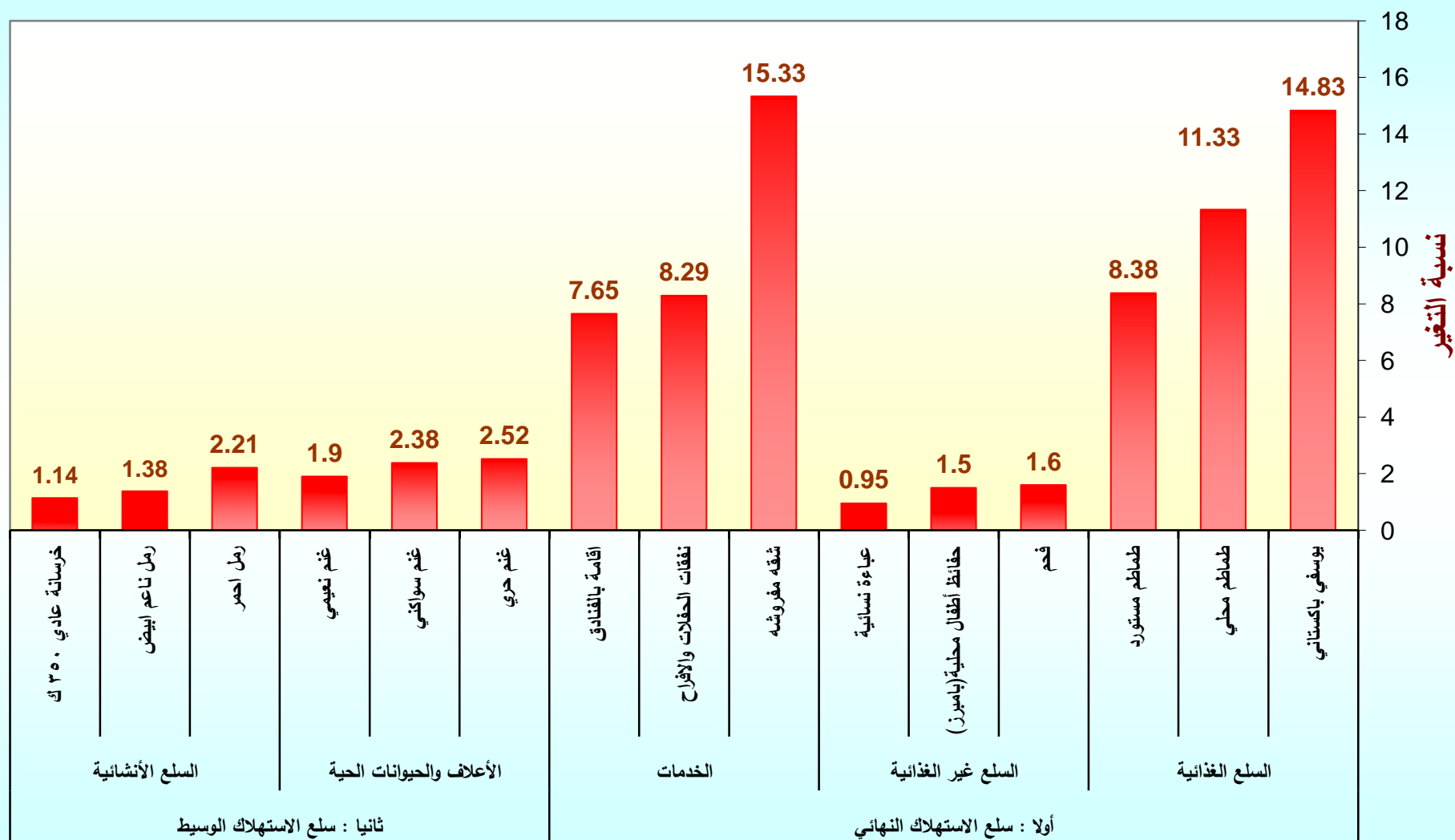
يونية ٢٠١٣ مقارنة بشهر مايو ٢٠١٣

Goods and services recorded the lowest rate of change for

June 2013 comparing to May 2013

Item	نسبة تغير Percent Change	البند
First: Goods of final Consumption		
أولاً : سلع الاستهلاك النهائي		
Food commodities		
السلع الغذائية		
Melon, local	-14.88	شمام محلي
Watermelon, local	-13.76	حبيب (بطيخ) محلي
Lemon, medium, Africa	-7.90	ليمون وسط أفريقي
Grapes, local	-7.79	عنب محلي
Mango, Pakistani	-6.20	منجا باكستاني
Non-food goods		
السلع غير الغذائية		
Headdress, National	-3.00	شيلة (طرحة)
Tissue paper, local (Fine	-1.18	مناديل ورق محلي(فاين)
Insecticide, spray (Reid	-0.56	مبيد حشرات بخاخ(ريد)
Egal, Syrian	-0.32	عقال سوري
(Soap, liquid for utensils (Fairy	-0.14	صابون سائل للأواني(فيراي)
Services		
الخدمات		
Laundry's expenses of cleaning and ironing clothes	-0.75	نفقات تنظيف وكوي الملابس بالمغسلة
The cost of cooking the sacrificial	-0.29	تكلفة طبخ الذبيحة
Oil change	-0.22	تغير زيت
Second: Intermediate consumption goods		
ثانياً : سلع الاستهلاك الوسيط		
Feed and livestock		
الأعلاف والحيوانات الحية		
Barley, imported	-0.64	شعير مستورد
Constructional goods		
السلع الإنشائية		
Cement, black, National	-2.85	إسمنت أسود وطني
Wood, Romanian	-0.55	خشب روماني
Wood, Teak, African	-0.22	خشب تيك أفريقي
Reinforcing iron, ٦ mm national	-0.05	حديد تسليح ٦ مم وطني
Reinforcing iron, ١٠ mm national	-0.01	حديد تسليح ١٠ مم وطني

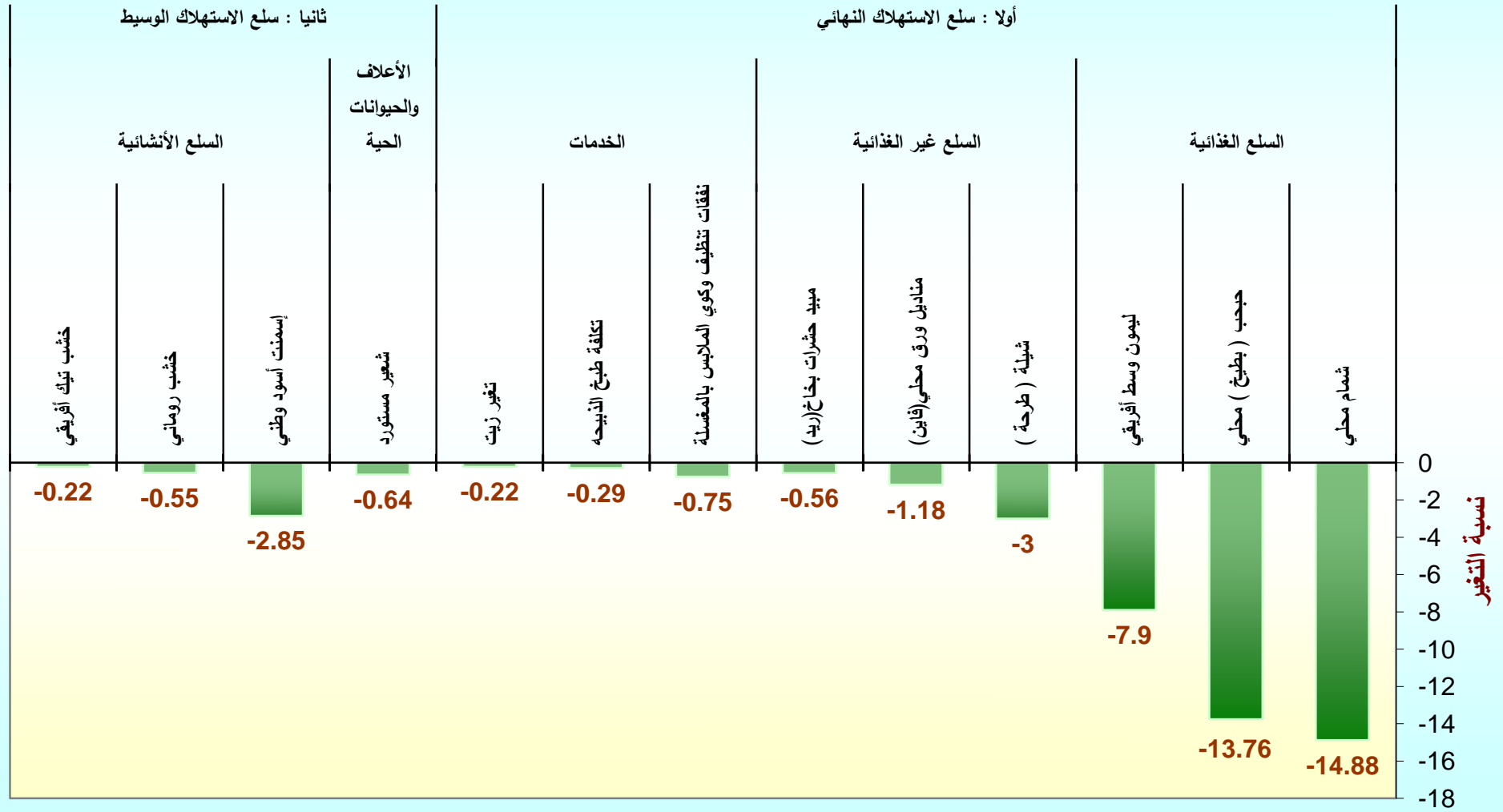
السلع والخدمات التي سجلت أعلى نسبة تغير خلال شهر يونية ٢٠١٣ مقارنة بشهر مايو ٢٠١٣



السلع والخدمات

السلع والخدمات التي سجلت أدنى نسبة تغير خلال شهر يونية ٢٠١٣ مقارنة بشهر مايو ٢٠١٣

السلع والخدمات



متوسطات الأسعار والتغيرات الشهرية والربعية والسنوية لجميع المدن (شهر يولية ٢٠١٣)
Average prices monthly, quarterly and annual changes for All cities (July 2013)

Table 1-1(1)

جدول ١-١ (١)

Item	Unit	متوسطات الاسعار Average Prices				نسبة التغير من يولية ٢٠١٣ إلى percent change for JUL 2013 to			الوحدة	البند
		يولية JUL 2013	يونية JUN 2013	أبريل APR 2013	يولية JUL 2012	يونية JUN 2013	أبريل APR 2013	يولية JUL 2012		
First: Goods of final Consumption										
Food commodities										
Wheat flour, local, brown(Grain Silos)	1kg	2.21	2.07	2.07	2.12	6.51	6.92	4.25	كجم ١	دقيق قمح محلي اسمر(صوامع الغلال)
Wheat flour, local,white(Grain Silos)	2kg	2.89	2.84	2.88	2.83	1.90	0.49	2.01	كجم ٢	دقيق محلي أبيض(صوامع الغلال)
Rice, Basmati, White Indian (Al Mehideb)	10kg	78.34	78.84	79.14	77.70	-0.63	-1.00	0.83	كجم ١٠	أرز بسمتي أبيض هندي(المهيدب)
Rice, Maza Indian(Abu Kas)	10kg	68.02	68.61	65.50	56.28	-0.87	3.85	20.84	كجم ١٠	أرز مزة هندي (أبو كاس)
Sheariya, Perfetto	250gm	4.46	4.52	4.56	4.49	-1.22	-2.21	-0.67	عبوة ٢٥٠ جم	شعيرية بيرفيتو
Macaroni, Perfetto,, Local	500gm	4.58	4.63	4.68	4.62	-1.15	-2.14	-1.00	عبوة ٥٠٠ جم	مكرونه بيرفيتو محلي
Soup of Oats, canned (Quaker)	500gm	7.95	8.18	8.30	8.14	-2.80	-4.23	-2.37	عبوة ٥٠٠ جم	شورية علب شوفان
Bread, white	4loaves	1.00	1.00	1.00	1.00	0.00	0.00	0.00	٤ أرغفة	خبز أبيض مفرد
Cattle Meat, fresh	1kg	38.73	38.71	38.63	36.25	0.04	0.25	6.85	كجم ١	لحم بقر طازج
Sheep Meat, fresh	1kg	52.52	51.92	51.36	50.45	1.17	2.25	4.10	كجم ١	لحم ضأن طازج
Camel Meat, fresh	1kg	40.18	40.34	39.87	36.90	-0.40	0.78	8.90	كجم ١	لحم جمل طازج
Sheep Meat, cooled imported	1kg	40.67	39.47	39.07	37.41	3.05	4.10	8.71	كجم ١	لحم ضأن مبرد مستورد
Chicken, fresh, local (Faqih)	900gm	12.42	12.40	12.36	11.60	0.17	0.48	7.07	كجم ٩٠٠	دجاج طازج محلي(فقيه)
Chicken, frozen, local (Al wataniya)	900gm	11.80	11.97	12.06	10.99	-1.35	-2.08	7.46	كجم ٩٠٠	دجاج مجمد محلي(الوطنية)
Chicken, frozen imported (Doux)	900gm	12.65	12.62	12.90	11.14	0.24	-1.94	13.52	كجم ٩٠٠	دجاج مجمد مستورد(دو)
Fish, fresh, (Kanaad)	1kg	44.83	43.47	43.82	41.51	3.13	2.31	8.00	كجم ١	سمك طازج كتعد
Fish, fresh, (Hamour)	1kg	36.07	36.61	35.85	34.88	-1.48	0.60	3.42	كجم ١	سمك طازج هامور
Shrimp, peeled, fresh	1kg	73.24	71.60	74.27	70.42	2.29	-1.39	4.00	كجم ١	روبيان طازج مقشر
Milk, fresh, local (Al Maraai)	1L	4.00	4.00	4.00	4.00	0.00	0.00	0.00	لتر	حليب طازج محلي(المراعي)
Milk, Liquid, Canned (Boni)	170gm	2.42	2.39	2.39	2.31	1.25	1.51	4.98	كجم ١٧٠	حليب سائل معلب(بوني)
Milk, Powder, canned (Nido)	1.8kg	59.81	59.23	59.32	58.95	0.97	0.81	1.45	كجم ١,٨	حليب بودرة معلب(نيدو)
)Milk, Newborn Babies (Similac 1)	400 gm	35.17	35.09	34.96	33.05	0.22	0.62	6.41	كجم ٤٠٠	حليب أطفال حديثي الولادة(سميلاك ١)
Milk, fresh, local (Al Saffi)	1L	4.00	4.00	4.00	4.00	0.00	0.00	0.00	لتر	لبن طازج محلي(الصافي)
Yoghurt, (Al Saffi)	170gm	1.00	1.00	1.00	1.00	0.00	0.00	0.00	عبوة ١٧٠ جم	لبن زبادي - روب(الصافي)
Cream, (Al Tag)	155 gm	4.43	4.44	4.44	4.29	-0.38	-0.29	3.10	عبوة ١٥٥ جم	قتطه التاج

(*) Has been modified for the specification of the item

(*) يوجد تعديل لمواصفة البند

متوسطات الأسعار والتغيرات الشهرية والربعية والسنوية لجميع المدن (شهر يوليو ٢٠١٣)
Average prices monthly, quarterly and annual changes for All cities (July 2013)

Table 1-1 (2)

جدول ١-١ (٢)

Item	Unit	متوسطات الأسعار Average Prices				نسبة التغير من يولية ٢٠١٣ إلى percent change for JUL 2013 to			الوحدة	البند
		يولية JUL 2013	يونية JUN 2013	أبريل APR 2013	يولية JUL 2012	يونية JUN 2013	أبريل APR 2013	يولية JUL 2012		
السلع الغذائية										
Cheese, Canned, Schieder (Kraft)	113gm	4.83	4.78	4.73	4.79	1.17	2.29	1.02	١١٣ جم	جين شيدر علب(كرفت)
Cheese, Cupped, Local (Al Marrai)	140gm	5.07	5.07	5.06	5.07	-0.16	0.10	-0.16	١٤٠ جم	جين كلسات محلي(المراعي)
Cheese, Cupped imported, (Kraft)	140gm	5.92	5.94	5.93	5.86	-0.32	-0.17	1.09	١٤٠ جم	جين كلسات مستورد(كرفت)
Cheese, triangles (Lavache quri)	Pack	3.70	3.66	3.68	3.94	1.17	0.79	-5.94	علبة	جين مثلثات(لافش كيري)
Eggs, local, medium	plate	13.66	13.99	14.47	12.71	-2.37	-5.60	7.46	طبق	بيض محلي
Butter, Lurpak	100gm	4.01	3.99	4.02	3.98	0.45	-0.35	0.63	١٠٠ جم	زبد (لورباك)
Olive oil, imported (Al Wazir)	500ml	14.20	14.06	13.96	14.37	1.02	1.76	-1.13	٥٠٠ مل	زيت زيتون مستورد(الوزير)
Maize oil, (cooking), Afiya	1.8L	21.59	21.60	21.57	21.39	-0.02	0.10	0.93	١,٨ لتر	زيت ذرة (للطهي) عافية
Vegetable oil, (frying) Al arabi	1.8L	15.62	15.80	15.87	16.73	-1.16	-1.58	-6.66	١,٨ لتر	زيت نباتي (للقلي) العربي
Pumpkin	1kg	5.41	5.45	5.51	5.04	-0.75	-1.80	7.18	١ كجم	قرع عسلي
Cabbage, white	1kg	3.11	2.92	2.92	3.19	6.37	6.44	-2.76	١ كجم	ملفوف أبيض
Parsley	Bundle	1.07	0.98	0.98	1.00	8.95	9.51	7.10	حزمة	بقونس
Spinach	Bundle	1.06	1.01	1.10	1.12	4.55	-3.56	-5.20	حزمة	سبانخ
Beans, green	1kg	11.30	9.93	10.01	10.65	13.83	12.96	6.14	١ كجم	فاصوليا خضراء
Tomatoes, local	1kg	7.20	5.06	4.95	4.77	42.36	45.52	50.86	١ كجم	طماطم محلي
Tomatoes, imported	1kg	7.54	5.12	5.30	4.92	47.12	42.29	53.07	١ كجم	طماطم مستورد
Garlic, Chinese	1kg	8.01	8.12	8.32	7.90	-1.43	-3.80	1.37	١ كجم	ثوم صيني
Okra, local	1kg	15.43	14.33	15.51	14.14	7.63	-0.55	9.11	١ كجم	بامية محلي
Corchorus, local	Bundle	2.15	2.15	2.26	2.20	-0.28	-4.83	-2.41	حزمة	ملوخية محلي
Eggplants, black, local	1kg	4.27	3.99	3.86	4.02	7.12	10.70	6.45	١ كجم	باننجان أسود محلي
Zucchini, local	1kg	6.75	5.35	5.05	5.95	26.32	33.68	13.57	١ كجم	كوسة محلي
Cucumbers, local	1kg	5.11	4.65	4.74	5.09	9.90	7.72	0.35	١ كجم	خيار محلي
Peppers, green, local	1kg	8.19	6.80	7.18	7.71	20.42	13.95	6.19	١ كجم	فلفل أخضر بارد محلي
Chili, green, local	1kg	8.85	8.29	8.09	9.09	6.73	9.45	-2.66	١ كجم	فلفل أخضر حار محلي
Lettuce, local	1kg	5.72	5.54	5.23	5.45	3.23	9.36	4.94	١ كجم	خس محلي

(*) Has been modified for the specification of the item

(*) يوجد تعديل لمواصفة البند

متوسطات الأسعار والتغيرات الشهرية والربعية والسنوية لجميع المدن (شهر يوليو ٢٠١٣)
Average prices monthly, quarterly and annual changes for All cities (July 2013)

Table 1-1 (3)

جدول ١-١ (٣)

Item	Unit	متوسطات الأسعار Average Prices				نسبة التغير من يولية ٢٠١٣ إلى percent change for JUL 2013 to			الوحدة	البند
		يولية JUL 2013	يونية JUN 2013	أبريل APR 2013	يولية JUL 2012	يونية JUN 2013	أبريل APR 2013	يولية JUL 2012		
Food commodities										
WaterCress, local	Bundle	1.04	0.97	0.97	0.98	7.23	7.12	5.49	حزمة	جرجير محلي
Onion, local	1kg	3.30	3.30	3.34	2.95	0.09	-0.96	11.85	كجم	بصل منور محلي
Onion, imported	1kg	3.55	3.43	3.44	3.99	3.65	3.35	-11.02	كجم	بصل منور مستورد
Beans, Medammes (Hadaeq California)	Pack	3.31	3.28	3.26	3.15	1.01	1.44	4.88	علبة	فول مدمس(حداق كاليفورنيا)
Tomatoes, Paste, local (Saudia	135gm	1.40	1.42	1.45	1.45	-1.69	-3.45	-3.45	١٣٥ جم	صلصة طماطم محلي(السعودية)
Lentils	1kg	8.64	8.95	9.13	9.28	-3.40	-5.39	-6.85	كجم	عدس
Potatoes, medium, local	1kg	3.46	3.27	3.26	3.36	5.97	6.13	3.10	كجم	بطاطس وسط محلي
Carrots, local	1kg	4.72	4.46	4.39	4.63	5.76	7.59	1.88	كجم	جزر محلي
Fig, local	1kg	14.08	14.63	15.76	13.33	-3.73	-10.62	5.64	كجم	تين محلي
Plums	1kg	12.82	12.87	13.67	11.57	-0.34	-6.18	10.81	كجم	برقوق / بخارى تركي
Banana, Philippines Alsharbatli	1kg	5.17	4.85	5.54	4.59	6.51	-6.78	12.52	كجم	موز الشربتي الفلبين
Apples, red, American	1kg	8.00	8.08	8.26	7.75	-0.95	-3.11	3.27	كجم	تفاح أحمر أمريكي
Apples, Yellow, Iranian	1kg	6.84	6.72	6.83	7.09	1.77	0.13	-3.55	كجم	تفاح أصفر إيراني
Grapes, local	1kg	10.15	10.98	11.73	9.65	-7.57	-13.48	5.11	كجم	عنب محلي
Grapes, Lebanese	1kg	13.53	13.69	13.35	12.22	-1.20	1.36	10.73	كجم	عنب لبناني
Orange, Abu Sorra Egyptian	1kg	5.20	5.55	5.04	4.69	-6.31	3.12	10.79	كجم	برتقال أبو صرة مصري
Mandarin, Pakistani	1kg	7.34	6.70	5.39	6.15	9.61	36.11	19.46	كجم	يوسفي باكستاني
Watermelon, local	1kg	2.27	2.31	3.31	1.96	-1.78	-31.50	15.49	كجم	حجرب (بطيخ) محلي
Melon, local	1kg	3.63	3.40	4.78	3.11	6.76	-23.98	16.67	كجم	شمام محلي
Pears, Medium, Lebanese	1kg	10.58	10.12	10.67	10.27	4.59	-0.82	3.06	كجم	كمثرى وسط لبناني
Dates, Rotab	1kg	12.40	13.76	13.37	13.73	-9.85	-7.20	-9.64	كجم	تمر (رطب)
Peach, Lebanese	1kg	12.75	11.86	15.63	11.98	7.56	-18.42	6.44	كجم	خوخ لبناني
Pomegranates, Indian	1kg	16.74	15.90	17.30	16.01	5.23	-3.24	4.51	كجم	رمان هندي
Lemon, medium, Africa	1kg	8.12	8.23	9.87	7.44	-1.37	-17.78	9.11	كجم	ليمون وسط أفريقي
Mango, Pakistani	1kg	11.73	11.34	13.10	10.58	3.41	-10.45	10.82	كجم	منجا باكستاني

(*) Has been modified for the specification of the item

(*) يوجد تعديل لمواصفة البند

متوسطات الأسعار والتغيرات الشهرية والربعية والسنوية لجميع المدن (شهر يولية ٢٠١٣)
Average prices monthly, quarterly and annual changes for All cities (July 2013)

Table 1-1 (4)

جدول ١-١ (٤)

Item	Unit	متوسطات الأسعار Average Prices				نسبة التغير من يولية ٢٠١٣ إلى percent change for JUL 2013 to			الوحدة	البند
		يولية JUL 2013	يونية JUN 2013	أبريل APR 2013	يولية JUL 2012	يونية JUN 2013	أبريل APR 2013	يولية JUL 2012		
Food commodities										
السلع الغذائية										
Dates, (Maknoz, Khilas)	1kg	15.35	15.49	15.71	15.99	-0.86	-2.29	-4.01	كجم	تمر (مكوز) إخلاص
Olives, black, Spanish	1kg	14.50	14.55	14.59	14.30	-0.39	-0.64	1.38	كجم	زيتون أسود أسباني
Sugar, soft, Al Ossra	10kg	33.48	33.41	34.58	35.50	0.18	-3.20	-5.70	كجم ١٠	سكر ناعم (الاسرة)
Honey, imported (Langillies)	1kg	50.30	50.02	51.39	50.08	0.54	-2.13	0.43	كجم	عسل نحل مستورد (لانجيليز)
Tea, black, loose	1.2 kg	37.54	37.62	37.38	37.33	-0.22	0.43	0.57	كجم ١,٢	شاي أسود فرط (ربيع)
Coffee beans, Hrari	1kg	37.77	36.99	36.50	34.45	2.10	3.47	9.62	كجم	بن حب - هرري
Coffee beans, Loqmati	1kg	28.92	28.36	28.02	26.77	1.98	3.24	8.03	كجم	بن حب - لقمتي
Coffee, instant, (Nescafe)	100gm	15.83	15.75	15.23	15.39	0.48	3.94	2.83	جم ١٠٠	قهوة سريعة التحضير (نيسكافية)
Cardamom, American	1kg	94.04	94.65	97.09	104.71	-0.65	-3.15	-10.20	كجم	هيل أمريكي
Cardomom, Indian	1kg	101.98	100.01	103.07	107.78	1.97	-1.06	-5.38	كجم	هيل هندي
Soft Drinks	Pack	1.50	1.50	1.50	1.50	0.00	0.00	0.00	علبه	مشروبات غازية محلي
Water, Healthy	1.5L	1.96	1.96	1.96	1.94	0.00	0.00	0.82	لتر ١,٥	مياه صحية
Juice, orange, canned local (Jordanian)	Pack	1.00	1.00	1.00	1.00	0.00	0.00	0.00	علبه	عصير برتقال معلب محلي (راني)
Non-food goods										
السلع غير الغذائية										
Cigarettes, Marlboro	Pack	9.00	9.00	9.00	8.62	0.00	0.00	4.37	علبه	سجائر مالبورو
Men summer dress (Al Aseel)	thope	78.70	78.86	78.25	77.85	-0.20	0.58	1.10	ثوب	ثوب صيفي رجالي (الأصيل)
Shemagh, (Al Bassam)	shemagh	99.93	98.54	97.89	97.15	1.41	2.09	2.87	شماغ	شماغ (البسام)
Egal, Syrian	Egal	25.98	25.74	25.57	24.92	0.96	1.60	4.27	عقال	عقال سوري
Shirt, internal, half sleeve (Al Aseel)	shirt	11.54	11.53	11.48	11.44	0.14	0.58	0.93	فانله	فانلة داخلية نصف كم (الأصيل)
Men's long trousers, (Al Aseel)	trousers	16.67	16.69	16.57	16.73	-0.10	0.59	-0.32	سروال	سروال طويل رجالي (الأصيل)
Women's Mantle National	abayah	101.67	101.27	98.10	100.40	0.39	3.64	1.26	عباءة	عباءة نسائية
Headdress, National	veil	25.94	25.64	24.84	24.76	1.18	4.41	4.75	شيلة	شيلة (طرحة)
Coal, local	1kg	6.48	6.36	6.49	5.50	2.00	-0.06	17.79	كجم	فحم
Soap, powder for clothes (Tide)	120 gm	1.52	1.52	1.51	1.49	0.00	0.80	2.08	جم ١٢٠	صابون بودرة للملابس (تايد)
Soap, liquid for utensils (Fairy)	1L	11.87	11.85	11.87	11.28	0.13	0.00	5.25	لتر	صابون سائل للأواني (فيري)
Bleach for Clothes (Clorox)	Gallon	12.84	12.71	12.69	12.55	1.08	1.21	2.33	جالون	دواء غسيل (مبيض ملابس) كلوركس

(*) Has been modified for the specification of the item

(*) يوجد تعديل لمواصفة البند

متوسطات الأسعار والتغيرات الشهرية والربعية والسنوية لجميع المدن (شهر يولية ٢٠١٣)
Average prices monthly, quarterly and annual changes for All cities (July 2013)

Table 1-1 (5)

جدول ١-١ (٥)

Item	Unit	متوسطات الأسعار Average Prices				نسبة التغير من يولية ٢٠١٣ إلى percent change for JUL 2013 to			الوحدة	البند
		يولية JUL 2013	يونية JUN 2013	أبريل APR 2013	يولية JUL 2012	يونية JUN 2013	أبريل APR 2013	يولية JUL 2012		
Non-food goods السلع غير الغذائية										
Tissue paper, local (Fine)	Pack	2.34	2.34	2.36	2.34	0.04	-1.06	-0.34	علبة	مناديل ورق محلي (فاين)
Children diaper, local (Pampers)	Size 5	56.38	56.08	55.36	54.52	0.54	1.83	3.40	عبوة مقاس ٥	حفاظ أطفال محلية (بامبرز)
Insecticide, spray (Reid)	Packag	7.69	7.41	7.66	7.65	3.76	0.48	0.60	عبوة	مبيد حشرات بخاخ (ريد)
Services الخدمات										
Laundry's expenses of cleaning and ironing clothes	Service	3.20	3.17	3.22	3.07	0.76	-0.78	3.97	خدمة	نفقات تنظيف وكوي الملابس بالمغسلة
Sewing for men and boys	Garment	72.44	69.94	70.34	66.71	3.57	2.99	8.60	تفصيل ثوب	خياطة للرجال والأولاد
Sewing for women and girls	Garment	52.44	51.78	49.72	43.78	1.29	5.47	19.80	تفصيل ثوب	خياطة للنساء والبنات
Revealed a general practitioner	Visit	43.96	43.96	43.21	41.67	0.00	1.72	5.49	زيارة	كشف طبيب عام
Revealed a dentist	Visit	137.39	137.82	134.26	129.15	-0.31	2.34	6.38	زيارة	كشف طبيب اسنان
Detection pediatrician	Visit	60.64	60.48	58.62	61.17	0.26	3.45	-0.87	زيارة	كشف طبيب اطفال
Fix a car (mechanics)	Repair Cost	98.61	98.28	97.74	94.12	0.33	0.89	4.77	اجرة اصلاح	اصلاح سيارة (ميكانيكا)
Oil change	Cost	74.67	74.72	74.72	73.72	-0.07	-0.07	1.28	تكلفة	تغير زيت
The expenses of parties and weddings	Cost	12967.74	12225.81	11177.42	12661.29	6.07	16.02	2.42	تكلفة	نفقات الحفلات والافراح
The cost of cooking the sacrificial	Cost	205.46	210.91	211.21	206.67	-2.59	-2.73	-0.59	تكلفة	تكلفة طبخ الذبيحة
Furnished apartment	Cost	296.16	285.12	233.72	286.51	3.87	26.72	3.37	تكلفة	ثقه مفروشه
Hotel accommodation	One-Room Fees	691.75	632.38	585.30	624.67	9.39	18.19	10.74	اجرة غرفة واحدة	اقامة بالفنادق
Hairdresser for men and boys	Hairdresse Fees	13.04	12.68	12.71	13.04	2.82	2.53	0.00	اجرة حلاقه	حلاقه للرجال والاولاد
Second: Intermediate consumption goods ثانيا : سلع الاستهلاك الوسيط										
Feed and livestock الأعلاف والحيوانات الحية										
Barley, imported	50kg	38.71	38.79	38.96	38.88	-0.22	-0.66	-0.43	كيس ٥٠ كجم	شعير مستورد
Sheep, Najdi	1shep	1383.98	1363.41	1340.93	1369.09	1.51	3.21	1.09	خروف	غنم نجدي
Sheep, Naemi	1shep	1383.96	1368.02	1348.74	1373.02	1.16	2.61	0.80	خروف	غنم نعيمى
Sheep, Australian	1shep	750.71	750.67	743.38	738.89	0.01	0.99	1.60	خروف	غنم استرالي
Sheep, Barbari	1shep	515.90	513.18	499.87	498.95	0.53	3.21	3.40	خروف	غنم بريري
Sheep, Soakny	1shep	941.64	934.35	900.35	916.62	0.78	4.59	2.73	خروف	غنم سواكني
Sheep, Bohooves	1shep	1243.96	1222.29	1185.60	1208.13	1.77	4.92	2.97	خروف	غنم حري

(*) Has been modified for the specification of the item

(*) يوجد تعديل لمواصفة البند

متوسطات الأسعار والتغيرات الشهرية والربعية والسنوية لجميع المدن (شهر يولية ٢٠١٣)
Average prices monthly, quarterly and annual changes for All cities (July 2013)

Table 1-1 (6)

جدول ١-١ (٦)

Item	Unit	متوسطات الاسعار Average Prices				نسبة التغير من يولية ٢٠١٣ إلى percent change for JUL 2013 to			الوحدة	البند
		يولية JUL 2013	يونية JUN 2013	أبريل APR 2013	يولية JUL 2012	يونية JUN 2013	أبريل APR 2013	يولية JUL 2012		
السلع الأتسانية										
Constructional goods										
Reinforcing iron, 6mm national	Ton	3858.77	3860.57	3862.40	3844.84	-0.05	-0.09	0.36	طن	حديد تسليح ٦م وطني
Reinforcing iron, 8mm national	Ton	3184.92	3184.92	3184.83	3186.29	0.00	0.00	-0.04	طن	حديد تسليح ٨م وطني
Reinforcing iron, 10mm national	Ton	3144.08	3144.08	3143.98	3145.82	0.00	0.00	-0.06	طن	حديد تسليح ١٠م وطني
Reinforcing iron, 12mm national	Ton	2964.92	2964.92	2964.92	2965.73	0.00	0.00	-0.03	طن	حديد تسليح ١٢م وطني
Reinforcing iron, 14mm national	Ton	2944.58	2944.58	2944.67	2945.73	0.00	0.00	-0.04	طن	حديد تسليح ١٤م وطني
Reinforcing iron, 16mm national	Ton	2934.92	2934.92	2934.75	2935.57	0.00	0.01	-0.02	طن	حديد تسليح ١٦م وطني
Reinforcing iron, 18mm national	Ton	2935.09	2935.09	2935.09	2935.92	0.00	0.00	-0.03	طن	حديد تسليح ١٨م وطني
Iron-binding cables Chinese	10Kg	46.64	46.74	46.90	48.55	-0.20	-0.55	-3.93	١٠ كجم	كوابل ربط الحديد صيني
Cement, black, National	50kg	15.43	15.60	15.96	15.05	-1.09	-3.29	2.50	كيس ٥٠ كجم	إسمنت أسود وطني
Cement, white, National	50kg	40.83	40.19	40.10	38.90	1.60	1.83	4.98	كيس ٥٠ كجم	إسمنت أبيض وطني
Block, black, 15cm	1000Blocks	1703.02	1698.71	1693.53	1667.76	0.25	0.56	2.11	١٠٠٠ بلوكه	بلوك أسود مقاس ١٥سم
Block, black, 20cm	1000Blocks	1809.58	1804.17	1797.50	1773.08	0.30	0.67	2.06	١٠٠٠ بلوكه	بلوك أسود مقاس ٢٠سم
Marble tiles, National	2m	21.03	21.01	20.86	20.06	0.09	0.80	4.83	٢م	بلاط كسر رخام بلدي
Wood, Chilian	3m	1104.09	1108.64	1109.29	1105.24	-0.41	-0.47	-0.10	٣م	خشب تشيلي
Wood, Romanian	3m	1119.64	1117.98	1123.40	1121.95	0.15	-0.33	-0.21	٣م	خشب روماني
Wood, Teak, African	3m	3886.21	3886.21	3856.78	3930.36	0.00	0.76	-1.12	٣م	خشب تيك أفريقي
Wood, Ablakash Indonesian	3m	2428.43	2431.75	2426.25	2434.45	-0.14	0.09	-0.25	٣م	خشب أبلاكاش إندونيسي
Electrical wires, 2.5mm national	m	0.90	0.90	0.91	0.93	-0.22	-0.66	-3.01	متر	أسلاك كهربائية ٢.٥م وطني
Electrical wires, 4mm national	m	1.38	1.38	1.37	1.40	0.07	0.58	-1.92	متر	أسلاك كهربائية ٤م وطني
Electrical wires, 6mm national	m	2.00	2.03	2.02	2.10	-1.23	-0.99	-4.67	متر	أسلاك كهربائية ٦م وطني
Electrical cables, 10mm national	m	15.36	15.36	15.37	15.55	-0.04	-0.08	-1.22	متر	كوابل كهربائية ١٠م وطني
Electrical cables, 25mm national	m	34.20	34.14	34.50	34.94	0.18	-0.87	-2.10	متر	كوابل كهربائية ٢٥م وطني
Electrical cables, 35mm national	m	43.92	43.95	44.52	44.56	-0.06	-1.34	-1.42	متر	كوابل كهربائية ٣٥م وطني
Electrical cables, 50mm national	m	59.68	60.19	60.50	62.19	-0.84	-1.35	-4.03	متر	كوابل كهربائية ٥٠م وطني
Electrical cables, 70mm national	m	87.69	88.36	88.81	90.55	-0.75	-1.26	-3.16	متر	كوابل كهربائية ٧٠م وطني

(*) Has been modified for the specification of the item

(*) يوجد تعديل لمواصفة البند

متوسطات الأسعار والتغيرات الشهرية والربعية والسنوية لجميع المدن (شهر يولية ٢٠١٣)
Average prices monthly, quarterly and annual changes for All cities (July 2013)

Table 1-1 (7)

جدول ١-١ (٧)

Item	Unit	متوسطات الاسعار Average Prices				نسبة التغير من يولية ٢٠١٣ إلى precent change for JUL 2013 to			الوحدة	البند
		يولية JUL 2013	يونية JUN 2013	أبريل APR 2013	يولية JUL 2012	يونية JUN 2013	أبريل APR 2013	يولية JUL 2012		
السلع الإنشائية										
Constructional goods										
Electrical cables, 95mm national	m	117.80	119.79	120.32	123.29	-1.66	-2.10	-4.46	متر	كابل كهربائية ٩٥مم وطني
Electrical cables, 120mm national	m	149.21	150.80	151.72	156.30	-1.06	-1.65	-4.54	متر	كابل كهربائية ١٢٠مم وطني
Electrical cables, 300mm national	m	364.91	372.52	374.26	374.66	-2.04	-2.50	-2.60	متر	كابل كهربائية ٣٠٠مم وطني
Sand, soft, white	3m	64.47	64.78	63.31	57.69	-0.48	1.84	11.76	٣م	رمل ناعم ابيض
Mixed Sand (sand and pebble)	3m	51.33	51.36	50.20	48.71	-0.06	2.25	5.37	٣م	مخلوط (رمل و بحص)
Red Sand	3m	27.89	27.66	27.89	26.79	0.84	0.00	4.11	٣م	رمل احمر
Resistant Concrete 350 K	3m	221.44	222.97	219.76	216.65	-0.68	0.76	2.21	٣م	خرسانة مقاوم ٣٥٠ك
Resistant Concrete 250 K	3m	199.89	201.12	199.32	196.80	-0.61	0.29	1.57	٣م	خرسانة مقاوم ٢٥٠ك
Normal Concrete 350 K	3m	210.26	211.78	207.97	205.95	-0.72	1.10	2.09	٣م	خرسانة عادي ٣٥٠ك
Normal Concrete 250 K	3m	190.15	191.32	190.23	187.98	-0.61	-0.04	1.16	٣م	خرسانة عادي ٢٥٠ك
National Gypsum	40 kg	11.92	11.86	11.68	12.10	0.53	2.04	-1.48	كيس ٤٠ كجم	جبس وطني
Aluminum (Saudi, Arch side)	5.8 m	66.77	66.64	66.29	64.79	0.19	0.73	3.04	٥,٨ م	ألمنيوم (حلق جنب سعودي)

(*) Has been modified for the specification of the item

(*) يوجد تعديل لمواصفة البند

أبرز التغيرات النسبية الشهرية

The Most Prominent Relative Changes Monthly

Table 5-1 (1)

جدول ٥-١ (١)

السلع والخدمات التي سجلت أعلى نسبة تغير خلال شهر

يولية ٢٠١٣ مقارنة بشهر يونية ٢٠١٣

Goods and services recorded the highest rate of change for
July 2013 comparing to June 2013

Item	نسبة تغير Percent Change	البند
First: Goods of final Consumption أولاً : سلع الاستهلاك النهائي		
Food commodities السلع الغذائية		
Tomatoes, imported	47.12	طماطم مستورد
Tomatoes, local	42.36	طماطم محلي
Zucchini, local	26.32	كوسة محلي
Peppers, green, local	20.42	فلفل أخضر بارد محلي
Beans, green	13.83	فاصوليا خضراء
Non-food goods السلع غير الغذائية		
Insecticide, spray (Reid)	3.76	مبيد حشرات بخاخ(ريد)
Coal, local	2.00	فحم
(Shemagh, (Al Bassam	1.41	شماغ(البسام)
Headdress, National	1.18	شيلة (طرحة)
(Bleach for Clothes (Clorox	1.08	دواء غسيل (مبيض ملابس)كلوركس
Services الخدمات		
Hotel accommodation	9.39	اقامة بالفنادق
The expenses of parties and weddings	6.07	نفقات الحفلات والافراح
Furnished apartment	3.87	شقه مفروشه
Sewing for men and boys	3.57	خياطة للرجال والأولاد
Hairdresser for men and boys	2.82	حلاقه للرجال والاولاد
Second: Intermediate consumption goods ثانياً : سلع الاستهلاك الوسيط		
Feed and livestock الأعلاف والحيوانات الحية		
Sheep, Bohooves	1.77	غنم حري
Sheep, Najdi	1.51	غنم نجدى
Sheep, Naemi	1.16	غنم نعيمى
Sheep, Soakny	0.78	غنم سواكنى
Sheep, Barbari	0.53	غنم بربرى
Constructional goods السلع الأثنائية		
Cement, white, National	1.60	إسمنت ابيض وطنى
Red Sand	0.84	رمل احمر
National Gypsum	0.53	جبس وطنى
Block, black, ٢٠ cm	0.30	بلوك اسود مقاس ٢٠ سم
Block, black, ١٥ cm	0.25	بلوك اسود مقاس ١٥ سم

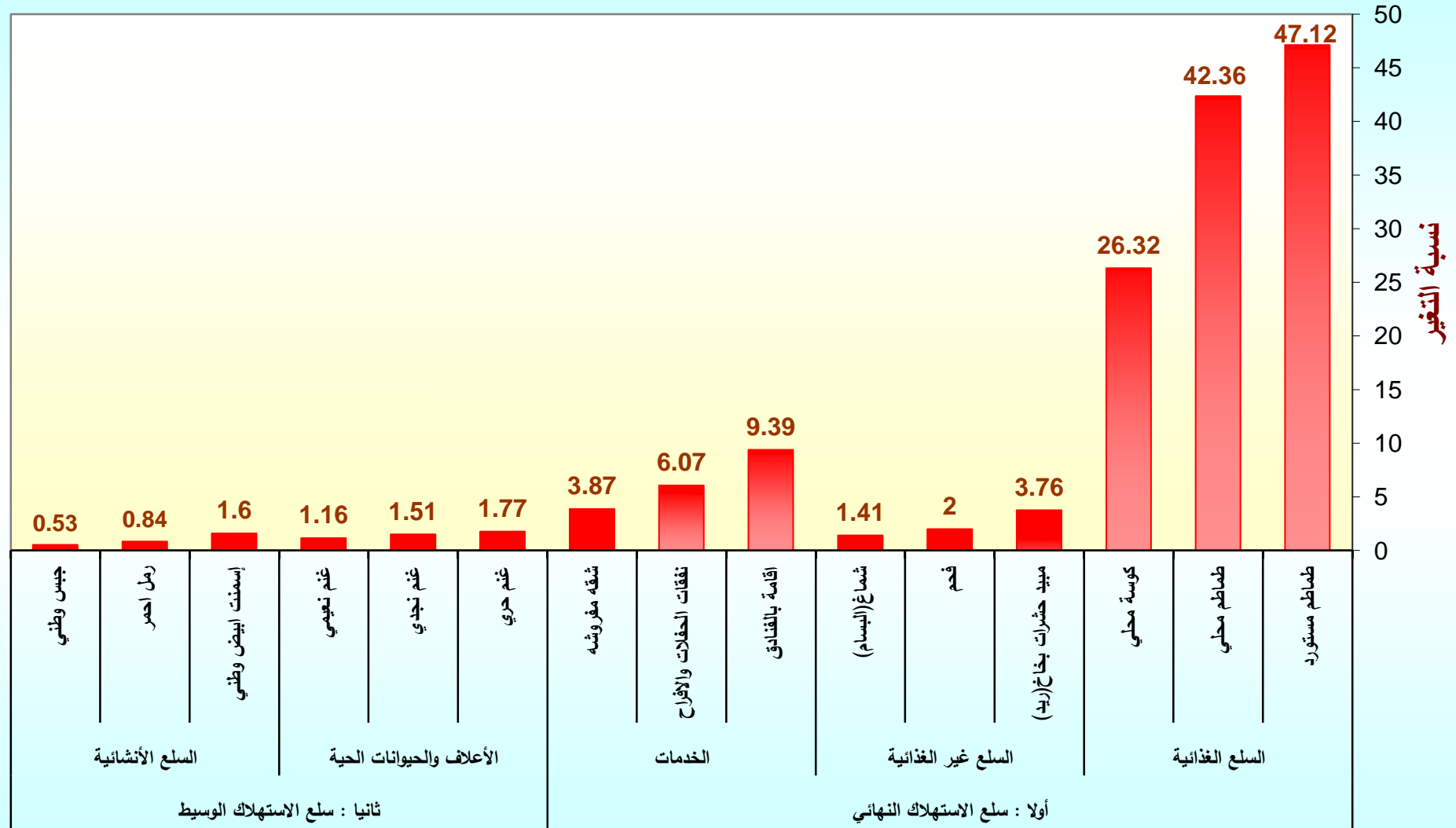
أبرز التغيرات النسبية الشهرية
The Most Prominent Relative Changes Monthly

Table 5-1 (2)

جدول ١-٥ (٢)

السلع والخدمات التي سجلت أدنى نسبة تغير خلال شهر يولية ٢٠١٣ مقارنة بشهر يونية ٢٠١٣ Goods and services recorded the lowest rate of change for July 2013 comparing to June 2013		
Item	نسبة تغير Percent Change	البند
First: Goods of final Consumption أولاً : سلع الاستهلاك النهائي		
Food commodities السلع الغذائية		
Dates, Rotab	-9.85	تمر (رطب)
Grapes, local	-7.57	عنب محلي
Orange, Abu Sorra Egyptian	-6.31	برتقال أبو صرة مصري
Fig, local	-3.73	تين محلي
Lentils	-3.40	عدس
Non-food goods السلع غير الغذائية		
(Men summer dress (Al Aseel	-0.20	ثوب صيفي رجالي(الأصيل)
(Men's long trousers, (Al Aseel	-0.10	سروال طويل رجالي(الأصيل)
Services الخدمات		
The cost of cooking the sacrificial	-2.59	تكلفة طبخ الذبيحة
Revealed a dentist	-0.31	كشف طبيب اسنان
Oil change	-0.07	تغير زيت
Second: Intermediate consumption goods ثانياً : سلع الاستهلاك الوسيط		
Feed and livestock الأعلاف والحيوانات الحية		
Barley, imported	-0.22	شعير مستورد
Constructional goods السلع الإنشائية		
Electrical cables, ٣٠٠ mm national	-2.04	كوابل كهربائية ٣٠٠ مم وطني
Electrical cables, ٩٥ mm national	-1.66	كوابل كهربائية ٩٥ مم وطني
Electrical wires, ٦ mm national	-1.23	أسلاك كهربائية ٦ مم وطني
Cement, black, National	-1.09	إسمنت أسود وطني
Electrical cables, ١٢٠ mm national	-1.06	كوابل كهربائية ١٢٠ مم وطني

السلع والخدمات التي سجلت أعلى نسبة تغير خلال شهر يولية ٢٠١٣ مقارنة بشهر يونية ٢٠١٣



السلع والخدمات

ثانيا : سلع الاستهلاك الوسيط

أولا : سلع الاستهلاك النهائي

السلع والخدمات التي سجلت أدنى نسبة تغير خلال شهر يولية ٢٠١٣ مقارنة بشهر يونية ٢٠١٣

السلع والخدمات



متوسطات الأسعار والتغيرات الشهرية والربعية والسنوية لجميع المدن (شهر أغسطس ٢٠١٣)
Average prices monthly, quarterly and annual changes for All cities (August 2013)

Table 1-1 (1)

جدول ١-١ (١)

Item	Unit	متوسطات الأسعار Average Prices				نسبة التغير من أغسطس ٢٠١٣ إلى percent change for AUG 2013 to			الوحدة	البند
		أغسطس AUG 2013	يولية JUL 2013	مايو MAY 2013	أغسطس AUG 2012	يولية JUL 2013	مايو MAY 2013	أغسطس AUG 2012		
First: Goods of final Consumption										
Food commodities										
Wheat flour, local, brown(Grain Silos)	1kg	2.26	2.21	2.12	2.16	2.13	6.52	4.64	كجم ١	دقيق قمح محلي اسمر(صوامع الغلال)
Wheat flour, local,white(Grain Silos)	2kg	2.91	2.89	2.82	2.81	0.69	3.37	3.74	كجم ٢	دقيق محلي أبيض(صوامع الغلال)
Rice, Basmati, White Indian (Al Mehideb)	10kg	78.99	78.34	79.30	77.79	0.83	-0.39	1.55	كجم ١٠	أرز بسمتي أبيض هندي(المهيدب)
Rice, Maza Indian(Abu Kas)	10kg	69.56	68.02	68.04	56.59	2.27	2.23	22.91	كجم ١٠	أرز مزة هندي (أبو كاس)
Sheariya, Perfetto	250gm	4.49	4.46	4.54	4.50	0.65	-1.10	-0.24	عبوة ٢٥٠ جم	شعيرية بيرفيتو
Macaroni, Perfetto,, Local	500gm	4.62	4.58	4.67	4.65	0.98	-0.96	-0.65	عبوة ٥٠٠ جم	مكرونه بيرفيتو محلي
Soup of Oats, canned (Quaker)	500gm	8.27	7.95	8.27	8.21	4.05	0.01	0.76	عبوة ٥٠٠ جم	شورية علب شوفان
Bread, white	4loaves	1.00	1.00	1.00	1.00	0.00	0.00	0.00	٤ أرغفة	خبز أبيض مفرد
Cattle Meat, fresh	1kg	38.47	38.73	39.13	36.91	-0.67	-1.69	4.23	كجم ١	لحم بقرة طازج
Sheep Meat, fresh	1kg	51.87	52.52	51.88	50.45	-1.24	-0.02	2.82	كجم ١	لحم ضأن طازج
Camel Meat, fresh	1kg	40.13	40.18	40.48	37.09	-0.12	-0.87	8.20	كجم ١	لحم جمل طازج
Sheep Meat, cooled imported	1kg	40.10	40.67	39.27	38.19	-1.39	2.11	5.00	كجم ١	لحم ضأن مبرد مستورد
Chicken, fresh, local (Faqih)	900gm	12.40	12.42	12.38	11.87	-0.14	0.18	4.47	كجم ٩٠٠	دجاج طازج محلي(فقيه)
Chicken, frozen, local (Al wataniya)	900gm	11.78	11.80	12.08	11.17	-0.21	-2.52	5.43	كجم ٩٠٠	دجاج مجمد محلي(الوطنية)
Chicken, frozen imported (Doux)	900gm	12.56	12.65	12.80	11.57	-0.70	-1.86	8.50	كجم ٩٠٠	دجاج مجمد مستورد(دو)
Fish, fresh, (Kanaad)	1kg	45.91	44.83	43.13	42.82	2.41	6.44	7.22	كجم ١	سمك طازج كتعد
Fish, fresh, (Hamour)	1kg	37.67	36.07	36.05	36.90	4.45	4.52	2.10	كجم ١	سمك طازج هامور
Shrimp, peeled, fresh	1kg	70.15	73.24	72.36	66.36	-4.22	-3.05	5.71	كجم ١	روبيان طازج مقشر
Milk, fresh, local (Al Maraai)	1L	4.00	4.00	4.00	4.00	0.00	0.00	0.00	لتر	حليب طازج محلي(المراعي)
Milk, Liquid, Canned (Boni)	170gm	2.42	2.42	2.39	2.36	-0.33	1.05	2.37	كجم ١٧٠	حليب سائل معلب(بوني)
Milk, Powder, canned (Nido)	1.8kg	60.72	59.81	59.46	58.96	1.52	2.11	2.98	كجم ١,٨	حليب بودرة معلب(نيدو)
)Milk, Newborn Babies (Similac 1)	400 gm	35.28	35.17	35.08	33.78	0.32	0.58	4.44	كجم ٤٠٠	حليب أطفال حديثي الولادة(سميلاك ١)
Milk, fresh, local (Al Saffi)	1L	4.00	4.00	4.00	4.00	0.00	0.00	0.00	لتر	لبن طازج محلي(الصافي)
Yoghurt, (Al Saffi)	170gm	1.00	1.00	1.00	1.00	0.00	0.00	0.00	عبوة ١٧٠ جم	لبن زبادي - روب(الصافي)
Cream, (Al Tag)	155 gm	4.43	4.43	4.42	4.28	0.02	0.16	3.44	عبوة ١٥٥ جم	قتطه التاج

(*) Has been modified for the specification of the item

(*) يوجد تعديل لمواصفة البند

متوسطات الأسعار والتغيرات الشهرية والربعية والسنوية لجميع المدن (شهر أغسطس ٢٠١٣)
Average prices monthly, quarterly and annual changes for All cities (August 2013)

Table 1-1 (2)

جدول ١-١ (٢)

Item	Unit	متوسطات الأسعار Average Prices				نسبة التغير من أغسطس ٢٠١٣ إلى percent change for AUG 2013 to			الوحدة	البند
		أغسطس AUG 2013	يولية JUL 2013	مايو MAY 2013	أغسطس AUG 2012	يولية JUL 2013	مايو MAY 2013	أغسطس AUG 2012		
Food commodities										
السلع الغذائية										
Cheese, Canned, Schieder (Kraft)	113gm	4.91	4.83	4.70	4.75	1.47	4.32	3.31	١١٣ جم	جبن شيدر علب(كرفت)
Cheese, Cupped, Local (Al Marrai)	140gm	5.07	5.07	5.05	5.03	0.08	0.48	0.84	١٤٠ جم	جبن كلسات محلي(المراعي)
Cheese, Cupped imported, (Kraft)	140gm	5.94	5.92	5.94	5.92	0.22	0.00	0.19	١٤٠ جم	جبن كلسات مستورد(كرفت)
Cheese, triangles (Lavache quri)	Pack	3.66	3.70	3.69	3.90	-1.16	-0.73	-6.13	علبة	جبن مثلثات(لافش كيري)
Eggs, local, medium	plate	13.36	13.66	14.43	12.60	-2.20	-7.40	6.04	طبق	بيض محلي
Butter, Lurpak	100gm	3.97	4.01	4.01	3.99	-0.90	-0.80	-0.33	١٠٠ جم	زبد (لورباك)
Olive oil, imported (Al Wazir)	500ml	14.34	14.20	14.00	14.19	0.95	2.41	1.01	٥٠٠ مل	زيت زيتون مستورد(الوزير)
Maize oil, (cooking), Afiya	1.8L	21.58	21.59	21.69	21.50	-0.04	-0.51	0.37	١,٨ لتر	زيت ذرة (للطهي) عافية
Vegetable oil, (frying) Al arabi	1.8L	15.48	15.62	15.85	16.60	-0.90	-2.37	-6.75	١,٨ لتر	زيت نباتي (للقلي) العربي
Pumpkin	1kg	5.29	5.41	5.33	5.01	-2.15	-0.77	5.65	١ كجم	قرع عسلي
Cabbage, white	1kg	3.05	3.11	2.92	3.78	-1.77	4.63	-19.25	١ كجم	ملفوف أبيض
Parsley	Bundle	0.98	1.07	0.98	1.04	-8.59	0.41	-6.23	حزمة	بقونس
Spinach	Bundle	1.01	1.06	1.03	1.07	-4.45	-2.32	-5.61	حزمة	سبانخ
Beans, green	1kg	10.47	11.30	9.91	11.05	-7.38	5.60	-5.28	١ كجم	فاصوليا خضراء
Tomatoes, local	1kg	6.82	7.20	4.54	6.28	-5.32	50.07	8.51	١ كجم	طماطم محلي
Tomatoes, imported	1kg	6.78	7.54	4.73	6.50	-10.03	43.45	4.34	١ كجم	طماطم مستورد
Garlic, Chinese	1kg	7.69	8.01	8.08	8.65	-3.95	-4.79	-11.15	١ كجم	ثوم صيني
Okra, local	1kg	14.65	15.43	14.83	14.56	-5.00	-1.17	0.62	١ كجم	بامية محلي
Corchorus, local	Bundle	2.14	2.15	2.22	2.27	-0.19	-3.21	-5.38	حزمة	ملوخية محلي
Eggplants, black, local	1kg	4.31	4.27	3.95	4.21	0.82	9.17	2.30	١ كجم	باننجان أسود محلي
Zucchini, local	1kg	5.94	6.75	5.13	7.09	-11.97	15.96	-16.20	١ كجم	كوسة محلي
Cucumbers, local	1kg	5.17	5.11	4.43	4.93	1.27	16.78	4.85	١ كجم	خيار محلي
Peppers, green, local	1kg	8.14	8.19	6.99	8.59	-0.55	16.43	-5.19	١ كجم	فلفل أخضر بارد محلي
Chili, green, local	1kg	8.58	8.85	8.09	8.76	-3.08	6.04	-2.01	١ كجم	فلفل أخضر حار محلي
Lettuce, local	1kg	5.90	5.72	5.49	6.41	3.17	7.49	-7.95	١ كجم	خس محلي

(*) Has been modified for the specification of the item

(*) يوجد تعديل لمواصفة البند

متوسطات الأسعار والتغيرات الشهرية والربعية والسنوية لجميع المدن (شهر أغسطس ٢٠١٣)
Average prices monthly, quarterly and annual changes for All cities (August 2013)

Table 1-1 (3)

جدول ١-١ (٣)

Item	Unit	متوسطات الأسعار Average Prices				نسبة التغير من أغسطس ٢٠١٣ إلى percent change for AUG 2013 to			الوحدة	البند
		أغسطس AUG 2013	يولية JUL 2013	مايو MAY 2013	أغسطس AUG 2012	يولية JUL 2013	مايو MAY 2013	أغسطس AUG 2012		
Food commodities										
السلع الغذائية										
WaterCress, local	Bundle	0.98	1.04	0.96	1.01	-5.88	1.35	-3.27	حزمة	جرجير محلي
Onion, local	1kg	3.41	3.30	3.27	3.16	3.24	4.25	7.91	كجم	بصل منور محلي
Onion, imported	1kg	3.63	3.55	3.45	4.25	2.22	5.28	-14.59	كجم	بصل منور مستورد
Beans, Medammes (Hadaeq California)	Pack	3.34	3.31	3.26	3.07	1.09	2.73	9.03	علبة	فول مدمس(حداق كاليفورنيا)
Tomatoes, Paste, local (Saudia	135gm	1.45	1.40	1.43	1.44	3.65	1.40	0.84	١٣٥ جم	صلصة طماطم محلي(السعودية)
Lentils	1kg	8.60	8.64	9.12	9.58	-0.52	-5.71	-10.25	كجم	عدس
Potatoes, medium, local	1kg	3.57	3.46	3.16	3.64	3.06	12.91	-1.98	كجم	بطاطس وسط محلي
Carrots, local	1kg	4.58	4.72	4.39	4.90	-2.97	4.30	-6.43	كجم	جزر محلي
Fig, local	1kg	14.22	14.08	14.57	13.04	0.99	-2.37	9.11	كجم	تين محلي
Plums	1kg	13.17	12.82	13.47	12.73	2.71	-2.24	3.44	كجم	برقوق / بخارى تركي
Banana, Philippines Alsharbatli	1kg	5.18	5.17	5.05	4.57	0.17	2.56	13.38	كجم	موز الشريثلي الفلبين
Apples, red, American	1kg	7.83	8.00	8.18	8.13	-2.11	-4.27	-3.70	كجم	تفاح أحمر أمريكي
Apples, Yellow, Iranian	1kg	6.79	6.84	6.76	7.33	-0.80	0.35	-7.43	كجم	تفاح أصفر إيراني
Grapes, local	1kg	9.92	10.15	11.91	9.95	-2.29	-16.72	-0.39	كجم	عنب محلي
Grapes, Lebanese	1kg	13.79	13.53	14.43	12.20	1.91	-4.48	12.99	كجم	عنب لبناني
Orange, Abu Sorra Egyptian	1kg	5.13	5.20	5.13	4.69	-1.21	0.04	9.49	كجم	برتقال أبو صرة مصري
Mandarin, Pakistani	1kg	7.32	7.34	5.83	6.63	-0.26	25.54	10.54	كجم	يوسفي باكستاني
Watermelon, local	1kg	2.09	2.27	2.68	2.00	-7.63	-21.76	4.44	كجم	حجرب (بطيخ) محلي
Melon, local	1kg	3.81	3.63	4.00	3.60	4.87	-4.70	5.89	كجم	شمام محلي
Pears, Medium, Lebanese	1kg	10.41	10.58	10.29	10.48	-1.61	1.21	-0.63	كجم	كمثرى وسط لبناني
Dates, Rotab	1kg	11.98	12.40	13.73	13.28	-3.44	-12.75	-9.83	كجم	تمر (رطب)
Peach, Lebanese	1kg	12.44	12.75	12.41	12.78	-2.42	0.26	-2.61	كجم	خوخ لبناني
Pomegranates, Indian	1kg	14.33	16.74	16.11	13.25	-14.40	-11.06	8.10	كجم	رمان هندي
Lemon, medium, Africa	1kg	8.06	8.12	8.94	7.91	-0.68	-9.78	2.00	كجم	ليمون وسط أفريقي
Mango, Pakistani	1kg	12.33	11.73	12.09	12.31	5.13	1.98	0.18	كجم	منجا باكستاني

(*) Has been modified for the specification of the item

(*) يوجد تعديل لمواصفة البند

متوسطات الأسعار والتغيرات الشهرية والربعية والسنوية لجميع المدن (شهر أغسطس ٢٠١٣)
Average prices monthly, quarterly and annual changes for All cities (August 2013)

Table 1-1 (4)

جدول ١-١ (٤)

Item	Unit	متوسطات الأسعار Average Prices				نسبة التغير من أغسطس ٢٠١٣ إلى percent change for AUG 2013 to			الوحدة	البند
		أغسطس AUG 2013	يولية JUL 2013	مايو MAY 2013	أغسطس AUG 2012	يولية JUL 2013	مايو MAY 2013	أغسطس AUG 2012		
Food commodities										
السلع الغذائية										
Dates, (Maknoz, Khilas)	1kg	15.39	15.35	15.68	15.84	0.23	-1.87	-2.88	كجم	تمر (مكوز) إخلاص
Olives, black, Spanish	1kg	14.61	14.50	14.67	14.17	0.81	-0.36	3.16	كجم	زيتون أسود أسباني
Sugar, soft, Al Ossra	10kg	33.93	33.48	34.01	35.74	1.37	-0.22	-5.05	كجم ١٠	سكر ناعم (الاسرة)
Honey, imported (Langillies)	1kg	51.44	50.30	51.26	50.94	2.27	0.34	0.98	كجم	عسل نحل مستورد (لانجيليز)
Tea, black, loose	1.2 kg	37.45	37.54	37.30	37.57	-0.22	0.42	-0.31	كجم ١,٢	شاي أسود فرط(ربيع)
Coffee beans, Hrari	1kg	37.63	37.77	37.19	35.04	-0.36	1.17	7.39	كجم	بن حب - هرري
Coffee beans, Loqmati	1kg	28.71	28.92	27.95	26.96	-0.74	2.74	6.48	كجم	بن حب - لقمتي
Coffee, instant, (Nescafe)	100gm	15.85	15.83	15.79	15.29	0.13	0.41	3.68	جم ١٠٠	قهوة سريعة التحضير(نيسكافية)
Cardamom, American	1kg	93.53	94.04	95.70	102.25	-0.53	-2.26	-8.52	كجم	هيل أمريكي
Cardomom, Indian	1kg	98.91	101.98	101.47	106.26	-3.02	-2.53	-6.92	كجم	هيل هندي
Soft Drinks	Pack	1.50	1.50	1.50	1.50	0.00	0.00	0.00	علبه	مشروبات غازية محلي
Water, Healthy	1.5L	1.96	1.96	1.96	1.95	0.20	0.20	0.62	لتر ١,٥	مياه صحية
Juice, orange, canned local (Jordanian)	Pack	1.00	1.00	1.00	1.00	0.00	0.00	0.00	علبه	عصير برتقال معلب محلي(راني)
Non-food goods										
السلع غير الغذائية										
Cigarettes, Marlboro	Pack	9.00	9.00	8.94	8.72	0.00	0.64	3.25	علبه	سجائر مالبورو
Men summer dress (Al Aseel)	thope	78.66	78.70	78.65	78.46	-0.06	0.01	0.25	ثوب	ثوب صيفي رجالي(الأصيل)
Shemagh, (Al Bassam)	shemagh	100.34	99.93	97.80	97.19	0.41	2.60	3.24	شماغ	شماغ(البسام)
Egal, Syrian	Egal	25.41	25.98	25.82	25.24	-2.21	-1.59	0.67	عقال	عقال سوري
Shirt, internal, half sleeve (Al Aseel)	shirt	11.48	11.54	11.49	11.52	-0.57	-0.15	-0.36	فانله	فانلة داخلية نصف كم(الأصيل)
Men's long trousers, (Al Aseel)	trousers	16.67	16.67	16.57	16.71	0.00	0.59	-0.23	سروال	سروال طويل رجالي(الأصيل)
Women's Mantle National	abayah	101.03	101.67	100.32	96.43	-0.62	0.71	4.77	عباءة	عباءة نسائية
Headdress, National	veil	24.91	25.94	26.43	22.86	-3.98	-5.77	8.96	شيلة	شيلة (طرحة)
Coal, local	1kg	6.66	6.48	6.26	5.49	2.67	6.39	21.24	كجم	فحم
Soap, powder for clothes (Tide)	120 gm	1.52	1.52	1.52	1.49	0.00	0.00	2.08	جم ١٢٠	صابون بودرة للملابس(تايد)
Soap, liquid for utensils (Fairy)	1L	11.89	11.87	11.87	11.30	0.19	0.18	5.26	لتر	صابون سائل للأواني(فيري)
Bleach for Clothes (Clorox)	Gallon	12.77	12.84	12.69	12.48	-0.58	0.59	2.27	جالون	دواء غسيل (مبيض ملابس)كلوركس

(*) Has been modified for the specification of the item

(*) يوجد تعديل لمواصفة البند

متوسطات الأسعار والتغيرات الشهرية والربعية والسنوية لجميع المدن (شهر أغسطس ٢٠١٣)
Average prices monthly, quarterly and annual changes for All cities (August 2013)

Table 1-1 (5)

جدول ١-١ (٥)

Item	Unit	متوسطات الأسعار Average Prices				نسبة التغير من أغسطس ٢٠١٣ إلى percent change for AUG 2013 to			الوحدة	البند
		أغسطس AUG 2013	يولية JUL 2013	مايو MAY 2013	أغسطس AUG 2012	يولية JUL 2013	مايو MAY 2013	أغسطس AUG 2012		
Non-food goods السلع غير الغذائية										
Tissue paper, local (Fine)	Pack	2.38	2.34	2.36	2.32	1.80	0.63	2.50	علبة	مناديل ورق محلي (فاين)
Children diaper, local (Pampers)	Size 5	56.42	56.38	55.25	54.67	0.07	2.12	3.20	عبوة مقاس ٥	حفايا أطفال محلية (بامبرز)
Insecticide, spray (Reid)	Packag	7.74	7.69	7.46	7.64	0.61	3.81	1.27	عبوة	مبيد حشرات باخاخ (ريد)
Services الخدمات										
Laundry's expenses of cleaning and ironing clothes	Service	3.20	3.20	3.20	3.07	0.00	0.00	3.97	خدمة	نفقات تنظيف وكوي الملابس بالمغسلة
Sewing for men and boys	Garment	71.93	72.44	69.72	66.65	-0.71	3.18	7.93	تفصيل ثوب	خياطة للرجال والأولاد
Sewing for women and girls	Garment	54.11	52.44	50.06	46.50	3.18	8.10	16.37	تفصيل ثوب	خياطة للنساء والبنات
Revealed a general practitioner	Visit	43.96	43.96	43.96	42.15	0.00	0.00	4.29	زيارة	كشف طبيب عام
Revealed a dentist	Visit	137.93	137.39	136.70	129.47	0.39	0.90	6.53	زيارة	كشف طبيب اسنان
Detection pediatrician	Visit	60.43	60.64	60.00	61.44	-0.35	0.71	-1.64	زيارة	كشف طبيب اطفال
Fix a car (mechanics)	Repair Cost	98.50	98.61	97.58	94.33	-0.11	0.95	4.42	اجرة اصلاح	اصلاح سيارة (ميكانيكا)
Oil change	Cost	75.00	74.67	74.89	73.15	0.45	0.15	2.53	تكلفة	تغير زيت
The expenses of parties and weddings	Cost	11370.97	12967.74	11290.32	11724.14	-12.31	0.71	-3.01	تكلفة	نفقات الحفلات والافراح
The cost of cooking the sacrificial	Cost	211.52	205.46	211.52	206.67	2.95	0.00	2.35	تكلفة	تكلفة طبخ الذبيحة
Furnished apartment	Cost	258.61	296.16	247.21	263.84	-12.68	4.61	-1.98	تكلفة	ثقه مفروشه
Hotel accommodation	One-Room Fees	558.08	691.75	587.47	600.33	-19.32	-5.00	-7.04	اجرة غرفة واحدة	اقامة بالفنادق
Hairdresser for men and boys	Hairdresse Fees	12.92	13.04	12.62	12.83	-0.91	2.36	0.65	اجرة حلاقه	حلاقه للرجال والاولاد
Second: Intermediate consumption goods ثانيا : سلع الاستهلاك الوسيط										
Feed and livestock الأعلاف والحيوانات الحية										
Barley, imported	50kg	38.71	38.71	39.04	38.83	0.00	-0.86	-0.32	كيس ٥٠ كجم	شعير مستورد
Sheep, Najdi	1shep	1366.25	1383.98	1351.99	1370.80	-1.28	1.05	-0.33	خروف	غنم نجدي
Sheep, Naemi	1shep	1354.90	1383.96	1342.50	1398.02	-2.10	0.92	-3.08	خروف	غنم نعيمى
Sheep, Australian	1shep	719.64	750.71	746.50	737.78	-4.14	-3.60	-2.46	خروف	غنم استرالي
Sheep, Barbari	1shep	519.74	515.90	506.88	502.69	0.75	2.54	3.39	خروف	غنم بربري
Sheep, Soakny	1shep	932.73	941.64	912.65	911.47	-0.95	2.20	2.33	خروف	غنم سواكني
Sheep, Bohooves	1shep	1201.04	1243.96	1192.29	1192.08	-3.45	0.73	0.75	خروف	غنم حري

(*) Has been modified for the specification of the item

(*) يوجد تعديل لمواصفة البند

متوسطات الأسعار والتغيرات الشهرية والربعية والسنوية لجميع المدن (شهر أغسطس ٢٠١٣)
Average prices monthly, quarterly and annual changes for All cities (August 2013)

Table 1-1 (6)

جدول ١-١ (٦)

Item	Unit	متوسطات الأسعار Average Prices				نسبة التغير من أغسطس ٢٠١٣ إلى percent change for AUG 2013 to			الوحدة	البند
		أغسطس AUG 2013	يولية JUL 2013	مايو MAY 2013	أغسطس AUG 2012	يولية JUL 2013	مايو MAY 2013	أغسطس AUG 2012		
السلع الإنشائية										
Constructional goods										
Reinforcing iron, 6mm national	Ton	3835.50	3858.77	3862.42	3850.08	-0.60	-0.70	-0.38	طن	حديد تسليح ٦م وطني
Reinforcing iron, 8mm national	Ton	3184.38	3184.92	3184.92	3186.29	-0.02	-0.02	-0.06	طن	حديد تسليح ٨م وطني
Reinforcing iron, 10mm national	Ton	3144.42	3144.08	3144.42	3146.15	0.01	0.00	-0.06	طن	حديد تسليح ١٠م وطني
Reinforcing iron, 12mm national	Ton	2964.92	2964.92	2964.92	2965.73	0.00	0.00	-0.03	طن	حديد تسليح ١٢م وطني
Reinforcing iron, 14mm national	Ton	2944.58	2944.58	2944.58	2945.61	0.00	0.00	-0.03	طن	حديد تسليح ١٤م وطني
Reinforcing iron, 16mm national	Ton	2934.92	2934.92	2934.92	2935.66	0.00	0.00	-0.03	طن	حديد تسليح ١٦م وطني
Reinforcing iron, 18mm national	Ton	2935.09	2935.09	2935.09	2935.92	0.00	0.00	-0.03	طن	حديد تسليح ١٨م وطني
Iron-binding cables Chinese	10Kg	45.59	46.64	46.69	48.54	-2.26	-2.36	-6.08	١٠ كجم	كوابل ربط الحديد صيني
Cement, black, National	50kg	15.29	15.43	16.06	15.09	-0.91	-4.78	1.33	كيس ٥٠ كجم	إسمنت أسود وطني
Cement, white, National	50kg	41.75	40.83	40.08	39.17	2.25	4.17	6.60	كيس ٥٠ كجم	إسمنت أبيض وطني
Block, black, 15cm	1000Blocks	1692.67	1703.02	1697.85	1670.60	-0.61	-0.30	1.32	١٠٠٠ بلوكه	بلوك أسود مقاس ١٥سم
Block, black, 20cm	1000Blocks	1795.83	1809.58	1800.42	1775.08	-0.76	-0.25	1.17	١٠٠٠ بلوكه	بلوك أسود مقاس ٢٠سم
Marble tiles, National	2m	21.10	21.03	20.90	20.15	0.36	0.94	4.70	٢م	بلاط كسر رخام بلدي
Wood, Chilian	3m	1111.82	1104.09	1106.59	1113.81	0.70	0.47	-0.18	٣م	خشب تشيلي
Wood, Romanian	3m	1116.71	1119.64	1124.15	1130.59	-0.26	-0.66	-1.23	٣م	خشب روماني
Wood, Teak, African	3m	3853.45	3886.21	3894.83	3925.00	-0.84	-1.06	-1.82	٣م	خشب تيك أفريقي
Wood, Ablakash Indonesian	3m	2418.32	2428.43	2423.88	2431.34	-0.42	-0.23	-0.54	٣م	خشب أبلاكاش إندونيسي
Electrical wires, 2.5mm national	m	0.90	0.90	0.90	0.93	-0.67	-0.22	-3.55	متر	أسلاك كهربائية ٢.٥م وطني
Electrical wires, 4mm national	m	1.38	1.38	1.37	1.39	0.29	0.88	-0.65	متر	أسلاك كهربائية ٤م وطني
Electrical wires, 6mm national	m	2.03	2.00	2.02	2.07	1.40	0.55	-1.84	متر	أسلاك كهربائية ٦م وطني
Electrical cables, 10mm national	m	15.40	15.36	15.35	15.52	0.26	0.29	-0.78	متر	كوابل كهربائية ١٠م وطني
Electrical cables, 25mm national	m	34.21	34.20	34.08	34.78	0.04	0.39	-1.62	متر	كوابل كهربائية ٢٥م وطني
Electrical cables, 35mm national	m	44.09	43.92	43.85	44.53	0.37	0.54	-0.99	متر	كوابل كهربائية ٣٥م وطني
Electrical cables, 50mm national	m	59.87	59.68	60.18	61.56	0.31	-0.52	-2.75	متر	كوابل كهربائية ٥٠م وطني
Electrical cables, 70mm national	m	88.29	87.69	88.32	89.59	0.69	-0.03	-1.45	متر	كوابل كهربائية ٧٠م وطني

(*) Has been modified for the specification of the item

(*) يوجد تعديل لمواصفة البند

متوسطات الأسعار والتغيرات الشهرية والربعية والسنوية لجميع المدن (شهر أغسطس ٢٠١٣)
Average prices monthly, quarterly and annual changes for All cities (August 2013)

Table 1-1(7)

جدول ١-١ (٧)

Item	Unit	متوسطات الأسعار Average Prices				نسبة التغير من أغسطس ٢٠١٣ إلى percent change for AUG 2013 to			الوحدة	البند
		أغسطس AUG 2013	يولية JUL 2013	مايو MAY 2013	أغسطس AUG 2012	يولية JUL 2013	مايو MAY 2013	أغسطس AUG 2012		
السلع الإنشائية										
Constructional goods										
Electrical cables, 95mm national	m	119.04	117.80	119.49	121.56	1.06	-0.38	-2.07	متر	كابل كهربائية ٩٥مم وطني
Electrical cables, 120mm national	m	150.88	149.21	150.47	152.82	1.12	0.27	-1.28	متر	كابل كهربائية ١٢٠مم وطني
Electrical cables, 300mm national	m	372.63	364.91	372.09	369.31	2.12	0.15	0.90	متر	كابل كهربائية ٣٠٠مم وطني
Sand, soft, white	3m	61.33	64.47	63.90	58.26	-4.88	-4.03	5.27	٣م	رمل ناعم ابيض
Mixed Sand (sand and pebble)	3m	51.53	51.33	50.91	49.37	0.40	1.23	4.39	٣م	مخلوط (رمل و بحصن)
Red Sand	3m	27.40	27.89	27.06	26.81	-1.76	1.25	2.22	٣م	رمل احمر
Resistant Concrete 350 K	3m	220.66	221.44	221.13	216.98	-0.35	-0.21	1.70	٣م	خرسانة مقاوم ٣٥٠ك
Resistant Concrete 250 K	3m	199.36	199.89	199.16	197.32	-0.27	0.10	1.03	٣م	خرسانة مقاوم ٢٥٠ك
Normal Concrete 350 K	3m	210.01	210.26	209.38	206.07	-0.12	0.30	1.91	٣م	خرسانة عادي ٣٥٠ك
Normal Concrete 250 K	3m	189.48	190.15	189.62	188.43	-0.35	-0.07	0.56	٣م	خرسانة عادي ٢٥٠ك
National Gypsum	40 kg	11.92	11.92	11.80	12.07	0.02	1.08	-1.23	كيس ٤٠ كجم	جبس وطني
Aluminum (Saudi, Arch side)	5.8 m	66.99	66.77	66.56	64.98	0.34	0.65	3.11	٥,٨ م	ألمنيوم (حلق جنب سعودي)

(*) Has been modified for the specification of the item

(*) يوجد تعديل لمواصفة البند

أبرز التغيرات النسبية الشهرية

The Most Prominent Relative Changes Monthly

Table 5-1 (1)

جدول ٥-١ (١)

السلع والخدمات التي سجلت أعلى نسبة تغير خلال شهر

أغسطس ٢٠١٣ مقارنة بشهر يولية ٢٠١٣

Goods and services recorded the highest rate of change for
August 2013 comparing to July 2013

Item	نسبة تغير Percent Change	البند
First: Goods of final Consumption أولاً : سلع الاستهلاك النهائي		
Food commodities السلع الغذائية		
Mango, Pakistani	5.13	منجا باكستاني
Melon, local	4.87	شمام محلي
(Fish, fresh, (Hamour	4.45	سمك طازج هامور
(Soup of Oats, canned (Quaker	4.05	شورية علب شوفان
Tomatoes, Paste, local (Saudia	3.65	صلصة طماطم محلي(السعودية)
Non-food goods السلع غير الغذائية		
Coal, local	2.67	فحم
Tissue paper, local (Fine	1.80	مناديل ورق محلي(فاين)
Insecticide, spray (Reid	0.61	مبيد حشرات بخاخ(ريد)
(Shemagh, (Al Bassam	0.41	شماغ(البسام)
(Soap, liquid for utensils (Fairy	0.19	صابون سائل للأواني(فيري)
Services الخدمات		
Sewing for women and girls	3.18	خياطة للنساء والبنات
The cost of cooking the sacrificial	2.95	تكلفة طبخ الذبيحة
Oil change	0.45	تغير زيت
Revealed a dentist	0.39	كشف طبيب اسنان
Second: Intermediate consumption goods ثانياً : سلع الاستهلاك الوسيط		
Feed and livestock الأعلاف والحيوانات الحية		
Sheep, Barbari	0.75	غنم بربري
Constructional goods السلع الإنشائية		
Cement, white, National	2.25	إسمنت ابيض وطني
Electrical cables, ٣٠٠ mm national	2.12	كوابل كهربائية ٣٠٠ مم وطني
Electrical wires, ٦ mm national	1.40	أسلاك كهربائية ٦ مم وطني
Electrical cables, ١٢٠ mm national	1.12	كوابل كهربائية ١٢٠ مم وطني
Electrical cables, ٩٥ mm national	1.06	كوابل كهربائية ٩٥ مم وطني

أبرز التغيرات النسبية الشهرية

The Most Prominent Relative Changes Monthly

Table 5-1 (2)

جدول ٥-١ (٢)

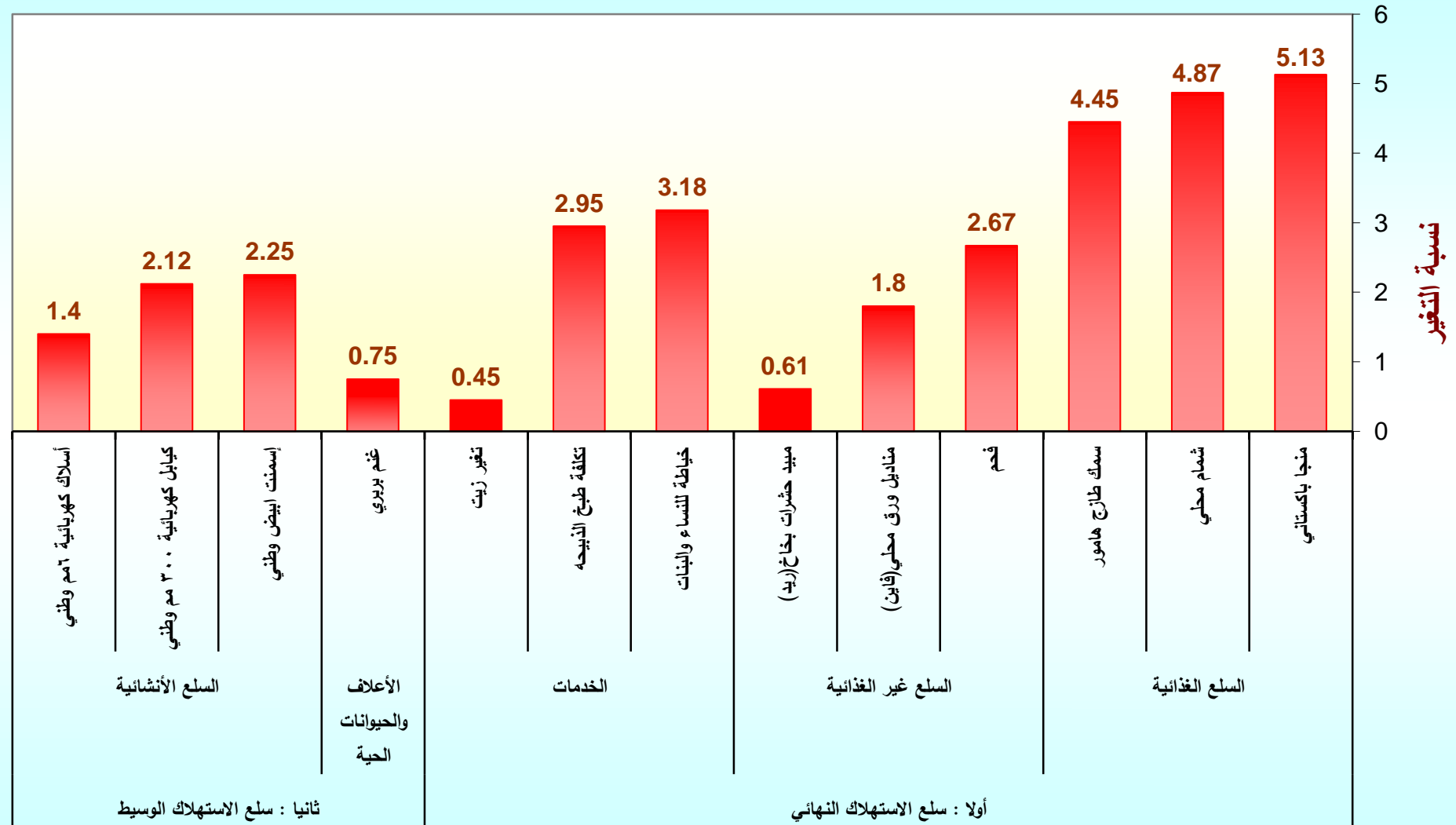
السلع والخدمات التي سجلت أدنى نسبة تغير خلال شهر

أغسطس ٢٠١٣ مقارنة بشهر يولية ٢٠١٣

Goods and services recorded the lowest rate of change for
August 2013 comparing to July 2013

Item	نسبة تغير Percent Change	البند
First: Goods of final Consumption أولاً : سلع الاستهلاك النهائي		
Food commodities السلع الغذائية		
Pomegranates, Indian	-14.40	رمان هندي
Zucchini, local	-11.97	كوسة محلي
Tomatoes, imported	-10.03	طماطم مستورد
Parsley	-8.59	بقدونس
Watermelon, local	-7.63	حجرب (بطيخ) محلي
Non-food goods السلع غير الغذائية		
Headdress, National	-3.98	شيلة (طرحة)
Egal, Syrian	-2.21	عقال سوري
Women's Mantle National	-0.62	عباءة نسائية
(Bleach for Clothes (Clorox	-0.58	دواء غسيل (مبيض ملابس)كلوركس
(Shirt, internal, half sleeve (Al Aseel	-0.57	فانلة داخلية نصف كم(الأصيل)
Services الخدمات		
Hotel accommodation	-19.32	اقامة بالفنادق
Furnished apartment	-12.68	شقه مفروشه
The expenses of parties and weddings	-12.31	نفقات الحفلات والافراح
Hairdresser for men and boys	-0.91	حلاقه للرجال والاولاد
Sewing for men and boys	-0.71	خياطة للرجال والاولاد
Second: Intermediate consumption goods ثانياً : سلع الاستهلاك الوسيط		
Feed and livestock الأعلاف والحيوانات الحية		
Sheep, Australian	-4.14	غنم استرالي
Sheep, Bohooves	-3.45	غنم حري
Sheep, Naemi	-2.10	غنم نعيمي
Sheep, Najdi	-1.28	غنم نجدي
Sheep, Soakny	-0.95	غنم سواكني
Constructional goods السلع الانشائية		
Sand, soft, white	-4.88	رمل ناعم ابيض
Iron-binding cables Chinese	-2.26	كياابل ربط الحديد صيني
Red Sand	-1.76	رمل احمر
Cement, black, National	-0.91	اسمنت اسود وطني
Wood, Teak, African	-0.84	خشب تيك افريقي

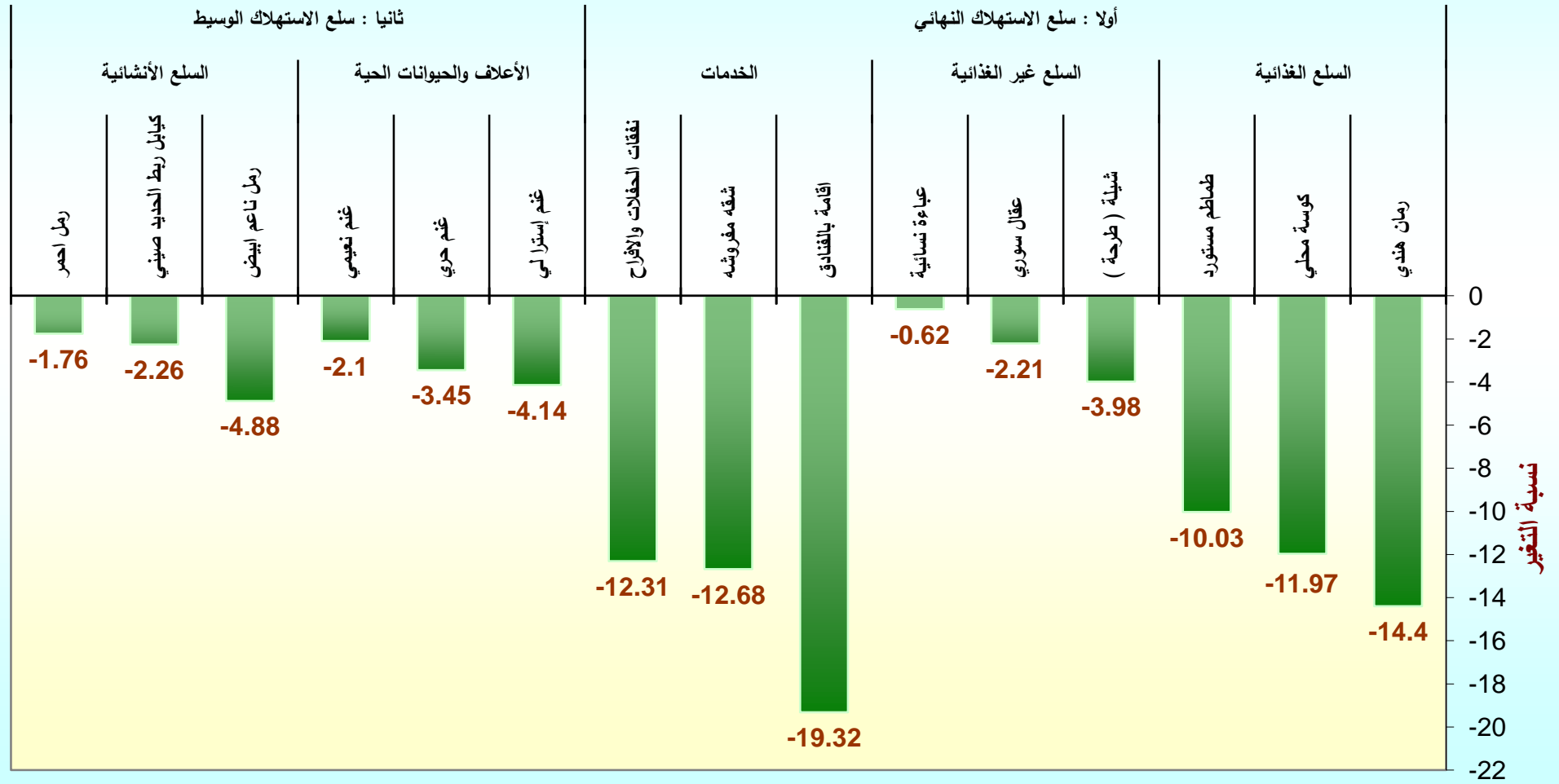
السلع والخدمات التي سجلت أعلى نسبة تغير خلال شهر أغسطس ٢٠١٣ مقارنة بشهر يولية ٢٠١٣



السلع والخدمات

السلع والخدمات التي سجلت أدنى نسبة تغير خلال شهر أغسطس ٢٠١٣ مقارنة بشهر يولية ٢٠١٣

السلع والخدمات



متوسطات الأسعار والتغيرات الشهرية والربعية والسنوية لجميع المدن (شهر سبتمبر ٢٠١٣)
Average prices monthly, quarterly and annual changes for All cities (September 2013)

Table 1-1(1)

جدول ١-١ (١)

Item	Unit	متوسطات الأسعار Average Prices				نسبة التغير من سبتمبر ٢٠١٣ إلى percent change for SEP 2013 to			الوحدة	البند
		سبتمبر SEP 2013	أغسطس AUG 2013	يونية JUN 2013	سبتمبر SEP 2012	أغسطس AUG 2013	يونية JUN 2013	سبتمبر SEP 2012		
		First: Goods of final Consumption أولا : سلع الاستهلاك النهائي								
Food commodities السلع الغذائية										
Wheat flour, local, brown(Grain Silos)	1kg	2.14	2.26	2.07	2.10	-5.27	3.04	1.86	كجم ١	دقيق قمح محلي اسمر(صوامع الغلال)
Wheat flour, local,white(Grain Silos)	2kg	2.84	2.91	2.84	2.81	-2.54	0.00	0.96	كجم ٢	دقيق محلي أبيض(صوامع الغلال)
Rice, Basmati, White Indian (Al Mehideb)	10kg	79.06	78.99	78.84	78.28	0.09	0.28	0.99	كجم ١٠	أرز بسمتي أبيض هندي(المهيدب)
Rice, Maza Indian(Abu Kas)	10kg	70.41	69.56	68.61	56.53	1.23	2.63	24.56	كجم ١٠	أرز مزة هندي (أبو كاس)
Sheariya, Perfetto	250gm	4.54	4.49	4.52	4.49	1.09	0.51	1.14	عبوة ٢٥٠ جم	شعيرية بيرفيتو
Macaroni, Perfetto,, Local	500gm	4.64	4.62	4.63	4.64	0.43	0.26	0.06	عبوة ٥٠٠ جم	مكرونه بيرفيتو محلي
Soup of Oats, canned (Quaker)	500gm	8.26	8.27	8.18	8.27	-0.22	0.92	-0.23	عبوة ٥٠٠ جم	شورية علب شوفان
Bread, white	4loaves	1.00	1.00	1.00	1.00	0.00	0.00	0.00	٤ أرغفة	خبز أبيض مفرد
Cattle Meat, fresh	1kg	38.71	38.47	38.71	36.80	0.63	0.00	5.20	كجم ١	لحم بقر طازج
Sheep Meat, fresh	1kg	51.86	51.87	51.92	49.95	-0.02	-0.10	3.83	كجم ١	لحم ضأن طازج
Camel Meat, fresh	1kg	40.23	40.13	40.34	37.65	0.24	-0.28	6.85	كجم ١	لحم جمل طازج
Sheep Meat, cooled imported	1kg	39.41	40.10	39.47	38.17	-1.73	-0.14	3.25	كجم ١	لحم ضأن مبرد مستورد
Chicken, fresh, local (Faqih)	900gm	12.38	12.40	12.40	12.19	-0.19	-0.17	1.49	كجم ٩٠٠	دجاج طازج محلي(فقيه)
Chicken, frozen, local (Al wataniya)	900gm	11.72	11.78	11.97	11.80	-0.53	-2.08	-0.73	كجم ٩٠٠	دجاج مجمد محلي(الوطنية)
Chicken, frozen imported (Doux)	900gm	12.27	12.56	12.62	12.18	-2.33	-2.78	0.74	كجم ٩٠٠	دجاج مجمد مستورد(دو)
Fish, fresh, (Kanaad)	1kg	45.85	45.91	43.47	42.23	-0.14	5.48	8.58	كجم ١	سمك طازج كنعان
Fish, fresh, (Hamour)	1kg	37.42	37.67	36.61	36.57	-0.67	2.22	2.33	كجم ١	سمك طازج هامور
Shrimp, peeled, fresh	1kg	67.45	70.15	71.60	63.02	-3.85	-5.79	7.03	كجم ١	روبيان طازج مقشر
Milk, fresh, local (Al Maraai)	1L	4.00	4.00	4.00	4.00	0.00	0.00	0.00	لتر	حليب طازج محلي(المراعي)
Milk, Liquid, Canned (Boni)	170gm	2.40	2.42	2.39	2.39	-0.58	0.33	0.54	كجم ١٧٠	حليب سائل معلب(بوني)
Milk, Powder, canned (Nido)	1.8kg	60.73	60.72	59.23	59.06	0.02	2.53	2.82	كجم ١,٨	حليب بودرة معلب(نيدو)
)Milk, Newborn Babies (Similac 1)	400 gm	35.44	35.28	35.09	34.09	0.44	0.99	3.94	كجم ٤٠٠	حليب أطفال حديثي الولادة(سميلاك ١)
Milk, fresh, local (Al Saffi)	1L	4.00	4.00	4.00	4.00	0.00	0.00	0.00	لتر	لبن طازج محلي(الصافي)
Yoghurt, (Al Saffi)	170gm	1.00	1.00	1.00	1.00	0.00	0.00	0.00	عبوة ١٧٠ جم	لبن زبادي - روب(الصافي)
Cream, (Al Tag)	155 gm	4.40	4.43	4.44	4.25	-0.52	-0.88	3.55	عبوة ١٥٥ جم	قشطة التاج

(*) Has been modified for the specification of the item

(*) يوجد تعديل لمواصفة البند

متوسطات الأسعار والتغيرات الشهرية والربعية والسنوية لجميع المدن (شهر سبتمبر ٢٠١٣)
Average prices monthly, quarterly and annual changes for All cities (September 2013)

Table 1-1 (2)

جدول ١-١ (٢)

Item	Unit	متوسطات الأسعار Average Prices				نسبة التغير من سبتمبر ٢٠١٣ إلى percent change for SEP 2013 to			الوحدة	البند
		سبتمبر SEP 2013	أغسطس AUG 2013	يونية JUN 2013	سبتمبر SEP 2012	أغسطس AUG 2013	يونية JUN 2013	سبتمبر SEP 2012		
		Food commodities السلع الغذائية								
Cheese, Canned, Schieder (Kraft)	113gm	4.75	4.91	4.78	4.74	-3.22	-0.65	0.06	١١٣ جم	جبن شيدر علب(كرفت)
Cheese, Cupped, Local (Al Marrai)	140gm	5.12	5.07	5.07	5.02	1.07	0.99	2.01	١٤٠ جم	جبن كلسات محلي(المراعي)
Cheese, Cupped imported, (Kraft)	140gm	5.90	5.94	5.94	5.91	-0.57	-0.67	-0.07	١٤٠ جم	جبن كلسات مستورد(كرفت)
Cheese, triangles (Lavache quri)	Pack	3.66	3.66	3.66	3.93	0.03	0.03	-6.77	علبة	جبن مثلثات(لافتش كيري)
Eggs, local, medium	plate	13.28	13.36	13.99	12.72	-0.62	-5.10	4.37	طبق	بيض محلي
Butter, Lurpak	100gm	4.02	3.97	3.99	4.01	1.08	0.63	0.20	١٠٠ جم	زبد (لورباك)
Olive oil, imported (Al Wazir)	500ml	14.64	14.34	14.06	13.94	2.12	4.14	5.07	٥٠٠ مل	زيت زيتون مستورد(الوزير)
Maize oil, (cooking), Afiya	1.8L	21.57	21.58	21.60	21.52	-0.07	-0.13	0.20	١,٨ لتر	زيت ذرة (للطهي) عافية
Vegetable oil, (frying) Al arabi	1.8L	15.41	15.48	15.80	16.60	-0.40	-2.44	-7.12	١,٨ لتر	زيت نباتي (للقلي) العربي
Pumpkin	1kg	5.27	5.29	5.45	5.24	-0.34	-3.21	0.67	١ كجم	قرع عسلي
Cabbage, white	1kg	3.06	3.05	2.92	4.46	0.43	4.93	-31.38	١ كجم	ملفوف أبيض
Parsley	Bundle	0.97	0.98	0.98	1.01	-0.92	-1.32	-3.87	حزمة	بقونس
Spinach	Bundle	1.01	1.01	1.01	1.07	-0.50	-0.59	-5.99	حزمة	سبانخ
Beans, green	1kg	10.56	10.47	9.93	11.88	0.84	6.31	-11.14	١ كجم	فاصوليا خضراء
Tomatoes, local	1kg	7.20	6.82	5.06	6.43	5.65	42.40	12.04	١ كجم	طماطم محلي
Tomatoes, imported	1kg	6.99	6.78	5.12	6.25	3.11	36.48	11.85	١ كجم	طماطم مستورد
Garlic, Chinese	1kg	7.38	7.69	8.12	8.63	-4.02	-9.12	-14.45	١ كجم	ثوم صيني
Okra, local	1kg	15.67	14.65	14.33	15.04	6.94	9.34	4.22	١ كجم	بامية محلي
Corchorus, local	Bundle	2.20	2.14	2.15	2.19	2.75	2.27	0.64	حزمة	ملوخية محلي
Eggplants, black, local	1kg	4.37	4.31	3.99	4.18	1.30	9.40	4.50	١ كجم	باننجان أسود محلي
Zucchini, local	1kg	6.44	5.94	5.35	8.21	8.36	20.51	-21.51	١ كجم	كوسة محلي
Cucumbers, local	1kg	6.35	5.17	4.65	5.85	22.72	36.59	8.50	١ كجم	خيار محلي
Peppers, green, local	1kg	8.20	8.14	6.80	7.60	0.74	20.64	7.94	١ كجم	فلفل أخضر بارد محلي
Chili, green, local	1kg	8.33	8.58	8.29	8.85	-2.86	0.48	-5.84	١ كجم	فلفل أخضر حار محلي
Lettuce, local	1kg	6.97	5.90	5.54	7.38	18.18	25.87	-5.62	١ كجم	خس محلي

(*) Has been modified for the specification of the item

(*) يوجد تعديل لمواصفة البند

متوسطات الأسعار والتغيرات الشهرية والربعية والسنوية لجميع المدن (شهر سبتمبر ٢٠١٣)
Average prices monthly, quarterly and annual changes for All cities (September 2013)

Table 1-1 (3)

جدول ١-١ (٣)

Item	Unit	متوسطات الأسعار Average Prices				نسبة التغير من سبتمبر ٢٠١٣ إلى percent change for SEP 2013 to			الوحدة	البند
		سبتمبر SEP 2013	أغسطس AUG 2013	يونية JUN 2013	سبتمبر SEP 2012	أغسطس AUG 2013	يونية JUN 2013	سبتمبر SEP 2012		
		Food commodities السلع الغذائية								
WaterCress, local	Bundle	0.96	0.98	0.97	0.96	-1.33	-0.41	0.63	حزمة	جرجير محلي
Onion, local	1kg	3.30	3.41	3.30	3.14	-3.22	0.00	5.19	كجم	بصل منور محلي
Onion, imported	1kg	3.59	3.63	3.43	4.13	-1.24	4.64	-13.22	كجم	بصل منور مستورد
Beans, Medammes (Hadaeq California)	Pack	3.35	3.34	3.28	3.10	0.24	2.35	7.99	علبة	فول مدمس(حداق كاليفورنيا)
Tomatoes, Paste, local (Saudia	135gm	1.41	1.45	1.42	1.40	-2.62	-0.77	0.64	١٣٥ جم	صلصة طماطم محلي(السعودية)
Lentils	1kg	8.41	8.60	8.95	9.10	-2.23	-6.05	-7.62	كجم	عدس
Potatoes, medium, local	1kg	3.75	3.57	3.27	3.93	5.13	14.81	-4.53	كجم	بطاطس وسط محلي
Carrots, local	1kg	4.69	4.58	4.46	4.80	2.34	5.02	-2.39	كجم	جزر محلي
Fig, local	1kg	15.49	14.22	14.63	13.95	8.88	5.85	11.04	كجم	تين محلي
Plums	1kg	13.12	13.17	12.87	12.37	-0.41	1.94	6.02	كجم	برقوق / بخارى تركي
Banana, Philippines Alsharbatli	1kg	4.76	5.18	4.85	4.56	-7.98	-1.81	4.47	كجم	موز الشريثي الفلبين
Apples, red, American	1kg	7.62	7.83	8.08	8.12	-2.73	-5.70	-6.15	كجم	تفاح أحمر أمريكي
Apples, Yellow, Iranian	1kg	7.04	6.79	6.72	7.19	3.70	4.69	-2.07	كجم	تفاح أصفر إيراني
Grapes, local	1kg	10.05	9.92	10.98	10.13	1.33	-8.48	-0.86	كجم	عنب محلي
Grapes, Lebanese	1kg	13.34	13.79	13.69	12.82	-3.24	-2.57	4.02	كجم	عنب لبناني
Orange, Abu Sorra Egyptian	1kg	5.35	5.13	5.55	4.99	4.15	-3.61	7.09	كجم	برتقال أبو صرة مصري
Mandarin, Pakistani	1kg	7.47	7.32	6.70	7.16	1.97	11.48	4.24	كجم	يوسفي باكستاني
Watermelon, local	1kg	2.02	2.09	2.31	2.07	-3.39	-12.35	-2.08	كجم	حجرب (بطيخ) محلي
Melon, local	1kg	3.69	3.81	3.40	3.85	-3.18	8.40	-4.11	كجم	شمام محلي
Pears, Medium, Lebanese	1kg	9.82	10.41	10.12	10.52	-5.70	-2.96	-6.70	كجم	كمثرى وسط لبناني
Dates, Rotab	1kg	11.66	11.98	13.76	12.11	-2.69	-15.30	-3.77	كجم	تمر (رطب)
Peach, Lebanese	1kg	10.68	12.44	11.86	11.97	-14.16	-9.91	-10.78	كجم	خوخ لبناني
Pomegranates, Indian	1kg	12.79	14.33	15.90	11.44	-10.71	-19.57	11.82	كجم	رمان هندي
Lemon, medium, Africa	1kg	7.71	8.06	8.23	7.27	-4.34	-6.29	6.15	كجم	ليمون وسط أفريقي
Mango, Pakistani	1kg	12.19	12.33	11.34	12.29	-1.12	7.50	-0.81	كجم	منجا باكستاني

(*) Has been modified for the specification of the item

(*) يوجد تعديل لمواصفة البند

متوسطات الأسعار والتغيرات الشهرية والربعية والسنوية لجميع المدن (شهر سبتمبر ٢٠١٣)
Average prices monthly, quarterly and annual changes for All cities (September 2013)

Table 1-1 (4)

جدول ١-١ (٤)

Item	Unit	متوسطات الأسعار Average Prices				نسبة التغير من سبتمبر ٢٠١٣ إلى percent change for SEP 2013 to			الوحدة	البند
		سبتمبر SEP 2013	أغسطس AUG 2013	يونية JUN 2013	سبتمبر SEP 2012	أغسطس AUG 2013	يونية JUN 2013	سبتمبر SEP 2012		
		Food commodities السلع الغذائية								
Dates, (Maknoz, Khilas)	1kg	15.12	15.39	15.49	15.80	-1.73	-2.35	-4.28	كجم	تمر (مكوز) إخلاص
Olives, black, Spanish	1kg	14.55	14.61	14.55	14.44	-0.42	-0.01	0.76	كجم	زيتون أسود أسباني
Sugar, soft, Al Ossra	10kg	33.65	33.93	33.41	36.01	-0.83	0.72	-6.54	١٠ كجم	سكر ناعم (الاسرة)
Honey, imported (Langillies)	1kg	51.62	51.44	50.02	50.82	0.36	3.19	1.59	كجم	عسل نحل مستورد (لانجيليز)
Tea, black, loose	1.2 kg	37.29	37.45	37.62	37.21	-0.43	-0.86	0.22	١,٢ كجم	شاي أسود فرط (ربيع)
Coffee beans, Hrari	1kg	37.72	37.63	36.99	35.50	0.23	1.96	6.23	كجم	بن حب - هرري
Coffee beans, Loqmati	1kg	29.11	28.71	28.36	27.47	1.38	2.62	5.96	كجم	بن حب - لقمتي
Coffee, instant, (Nescafe)	100gm	16.03	15.85	15.75	15.19	1.11	1.73	5.49	١٠٠ جم	قهوة سريعة التحضير (نيسكافية)
Cardamom, American	1kg	92.30	93.53	94.65	98.79	-1.32	-2.48	-6.57	كجم	هيل أمريكي
Cardomom, Indian	1kg	96.30	98.91	100.01	104.55	-2.63	-3.70	-7.89	كجم	هيل هندي
Soft Drinks	Pack	1.50	1.50	1.50	1.50	0.00	0.00	0.00	عليه	مشروبات غازية محلي
Water, Healthy	1.5L	1.95	1.96	1.96	1.93	-0.41	-0.20	1.40	١,٥ لتر	مياه صحية
Juice, orange, canned local (Jordanian)	Pack	1.00	1.00	1.00	1.00	0.00	0.00	0.00	عليه	عصير برتقال معلب محلي (راني)
Non-food goods السلع غير الغذائية										
Cigarettes, Marlboro	Pack	9.06	9.00	9.00	8.83	0.61	0.61	2.55	عليه	سجائر مالبورو
Men summer dress (Al Aseel)	thope	78.14	78.66	78.86	78.23	-0.65	-0.91	-0.11	ثوب	ثوب صيفي رجالي (الأصيل)
Shemagh, (Al Bassam)	shemagh	99.36	100.34	98.54	97.38	-0.98	0.83	2.03	شماغ	شماغ (البسام)
Egal, Syrian	Egal	25.56	25.41	25.74	25.00	0.58	-0.70	2.23	عقال	عقال سوري
Shirt, internal, half sleeve (Al Aseel)	shirt	11.57	11.48	11.53	11.38	0.86	0.43	1.68	فانله	فانلة داخلية نصف كم (الأصيل)
Men's long trousers, (Al Aseel)	trousers	16.66	16.67	16.69	16.47	-0.10	-0.20	1.15	سروال	سروال طويل رجالي (الأصيل)
Women's Mantle National	abayah	99.19	101.03	101.27	98.33	-1.82	-2.05	0.87	عباءة	عباءة نسائية
Headdress, National	veil	24.59	24.91	25.64	23.25	-1.28	-4.09	5.75	شيلة	شيلة (طرحة)
Coal, local	1kg	6.44	6.66	6.36	5.56	-3.20	1.37	15.95	كجم	فحم
Soap, powder for clothes (Tide)	120 gm	1.52	1.52	1.52	1.50	0.00	0.00	1.54	١٢٠ جم	صابون بودرة للملابس (تايد)
Soap, liquid for utensils (Fairy)	1L	12.03	11.89	11.85	11.57	1.14	1.46	3.97	١ لتر	صابون سائل للأواني (فيري)
Bleach for Clothes (Clorox)	Gallon	12.83	12.77	12.71	12.78	0.49	0.98	0.41	جالون	دواء غسيل (مبيض ملابس) كلوركس

(*) Has been modified for the specification of the item

(*) يوجد تعديل لمواصفة البند

متوسطات الأسعار والتغيرات الشهرية والربعية والسنوية لجميع المدن (شهر سبتمبر ٢٠١٣)
Average prices monthly, quarterly and annual changes for All cities (September 2013)

Table 1-1 (5)

جدول ١-١ (٥)

Item	Unit	متوسطات الأسعار Average Prices				نسبة التغير من سبتمبر ٢٠١٣ إلى percent change for SEP 2013 to			الوحدة	البند
		سبتمبر SEP 2013	أغسطس AUG 2013	يونية JUN 2013	سبتمبر SEP 2012	أغسطس AUG 2013	يونية JUN 2013	سبتمبر SEP 2012		
		Non-food goods السلع غير الغذائية								
Tissue paper, local (Fine)	Pack	2.36	2.38	2.34	2.34	-0.88	0.94	0.90	علبة	مناديل ورق محلي (فاين)
Children diaper, local (Pampers)	Size 5	56.31	56.42	56.08	55.29	-0.19	0.42	1.85	عبوة مقاس ٥	حفاظ أطفال محلية (بامبرز)
Insecticide, spray (Reid)	Packag	7.68	7.74	7.41	7.64	-0.80	3.56	0.52	عبوة	مبيد حشرات باخاخ (ريد)
Services الخدمات										
Laundry's expenses of cleaning and ironing clothes	Service	3.20	3.20	3.17	3.17	0.00	0.76	0.76	خدمة	نفقات تنظيف وكوي الملابس بالمغسلة
Sewing for men and boys	Garment	71.08	71.93	69.94	64.89	-1.18	1.63	9.55	تفصيل ثوب	خياطة للرجال والأولاد
Sewing for women and girls	Garment	51.39	54.11	51.78	44.00	-5.03	-0.75	16.79	تفصيل ثوب	خياطة للنساء والبنات
Revealed a general practitioner	Visit	44.06	43.96	43.96	42.63	0.24	0.24	3.37	زيارة	كشف طبيب عام
Revealed a dentist	Visit	137.55	137.93	137.82	132.45	-0.27	-0.19	3.86	زيارة	كشف طبيب اسنان
Detection pediatrician	Visit	60.59	60.43	60.48	58.40	0.26	0.18	3.73	زيارة	كشف طبيب اطفال
Fix a car (mechanics)	Repair Cost	98.12	98.50	98.28	94.49	-0.39	-0.17	3.84	اجرة اصلاح	اصلاح سيارة (ميكانيكا)
Oil change	Cost	75.33	75.00	74.72	74.17	0.44	0.82	1.57	تكلفة	تغير زيت
The expenses of parties and weddings	Cost	11167.74	11370.97	12225.81	11419.36	-1.79	-8.65	-2.20	تكلفة	نفقات الحفلات والافراح
The cost of cooking the sacrificial	Cost	210.30	211.52	210.91	203.33	-0.57	-0.29	3.43	تكلفة	تكلفة طبخ الذبيحة
Furnished apartment	Cost	258.49	258.61	285.12	246.40	-0.05	-9.34	4.91	تكلفة	ثقه مفروشه
Hotel accommodation	One-Room Fees	637.93	558.08	632.38	565.10	14.31	0.88	12.89	اجرة غرفة واحدة	اقامة بالفنادق
Hairdresser for men and boys	Hairdresse Fees	13.27	12.92	12.68	12.95	2.76	4.69	2.49	اجرة حلاقه	حلاقه للرجال والاولاد
Second: Intermediate consumption goods ثانيا : سلع الاستهلاك الوسيط										
Feed and livestock الأعلاف والحيوانات الحية										
Barley, imported	50kg	38.67	38.71	38.79	39.02	-0.11	-0.32	-0.91	كيس ٥٠ كجم	شعير مستورد
Sheep, Najdi	1shep	1359.32	1366.25	1363.41	1385.80	-0.51	-0.30	-1.91	خروف	غنم نجدى
Sheep, Naemi	1shep	1364.32	1354.90	1368.02	1403.13	0.70	-0.27	-2.77	خروف	غنم نعيمى
Sheep, Australian	1shep	722.59	719.64	750.67	806.38	0.41	-3.74	-10.39	خروف	غنم استرالى
Sheep, Barbari	1shep	517.79	519.74	513.18	502.18	-0.38	0.90	3.11	خروف	غنم بربرى
Sheep, Soakny	1shep	941.77	932.73	934.35	917.14	0.97	0.79	2.68	خروف	غنم سواكنى
Sheep, Bohooves	1shep	1215.83	1201.04	1222.29	1193.96	1.23	-0.53	1.83	خروف	غنم حرى

(*) Has been modified for the specification of the item

(*) يوجد تعديل لمواصفة البند

متوسطات الأسعار والتغيرات الشهرية والربعية والسنوية لجميع المدن (شهر سبتمبر ٢٠١٣)
Average prices monthly, quarterly and annual changes for All cities (September 2013)

Table 1-1(6)

جدول ١-١ (٦)

Item	Unit	متوسطات الأسعار Average Prices				نسبة التغير من سبتمبر ٢٠١٣ إلى percent change for SEP 2013 to			الوحدة	البند
		سبتمبر SEP 2013	أغسطس AUG 2013	يونية JUN 2013	سبتمبر SEP 2012	أغسطس AUG 2013	يونية JUN 2013	سبتمبر SEP 2012		
		السلع الإنشائية								
Constructional goods										
Reinforcing iron, 6mm national	Ton	3811.15	3835.50	3860.57	3855.00	-0.63	-1.28	-1.14	طن	حديد تسليح ٦م وطني
Reinforcing iron, 8mm national	Ton	3184.33	3184.38	3184.92	3185.62	0.00	-0.02	-0.04	طن	حديد تسليح ٨م وطني
Reinforcing iron, 10mm national	Ton	3144.13	3144.42	3144.08	3145.17	-0.01	0.00	-0.03	طن	حديد تسليح ١٠م وطني
Reinforcing iron, 12mm national	Ton	2964.54	2964.92	2964.92	2965.33	-0.01	-0.01	-0.03	طن	حديد تسليح ١٢م وطني
Reinforcing iron, 14mm national	Ton	2944.83	2944.58	2944.58	2945.66	0.01	0.01	-0.03	طن	حديد تسليح ١٤م وطني
Reinforcing iron, 16mm national	Ton	2935.00	2934.92	2934.92	2935.17	0.00	0.00	-0.01	طن	حديد تسليح ١٦م وطني
Reinforcing iron, 18mm national	Ton	2935.09	2935.09	2935.09	2934.66	0.00	0.00	0.01	طن	حديد تسليح ١٨م وطني
Iron-binding cables Chinese	10Kg	45.13	45.59	46.74	48.75	-1.02	-3.44	-7.44	١٠ كجم	كوابل ربط الحديد صيني
Cement, black, National	50kg	15.15	15.29	15.60	15.00	-0.88	-2.86	1.03	كيس ٥٠ كجم	إسمنت أسود وطني
Cement, white, National	50kg	41.81	41.75	40.19	39.63	0.14	4.04	5.50	كيس ٥٠ كجم	إسمنت أبيض وطني
Block, black, 15cm	1000Blocks	1694.40	1692.67	1698.71	1663.88	0.10	-0.25	1.83	١٠٠٠ بلوكه	بلوك أسود مقاس ١٥سم
Block, black, 20cm	1000Blocks	1800.83	1795.83	1804.17	1772.25	0.28	-0.18	1.61	١٠٠٠ بلوكه	بلوك أسود مقاس ٢٠سم
Marble tiles, National	2m	21.11	21.10	21.01	20.27	0.05	0.50	4.16	٢م	بلاط كسر رخام بلدي
Wood, Chilian	3m	1114.77	1111.82	1108.64	1116.98	0.27	0.55	-0.20	٣م	خشب تشيلي
Wood, Romanian	3m	1113.53	1116.71	1117.98	1127.66	-0.28	-0.40	-1.25	٣م	خشب روماني
Wood, Teak, African	3m	3887.50	3853.45	3886.21	3901.75	0.88	0.03	-0.37	٣م	خشب تيك أفريقي
Wood, Ablakash Indonesian	3m	2419.65	2418.32	2431.75	2427.87	0.05	-0.50	-0.34	٣م	خشب أبلاكاش إندونيسي
Electrical wires, 2.5mm national	m	0.90	0.90	0.90	0.93	0.11	-0.77	-3.13	متر	أسلاك كهربائية ٢.٥م وطني
Electrical wires, 4mm national	m	1.38	1.38	1.38	1.38	-0.22	0.15	-0.29	متر	أسلاك كهربائية ٤م وطني
Electrical wires, 6mm national	m	2.03	2.03	2.03	2.05	0.20	0.35	-0.83	متر	أسلاك كهربائية ٦م وطني
Electrical cables, 10mm national	m	15.43	15.40	15.36	15.32	0.20	0.42	0.70	متر	كوابل كهربائية ١٠م وطني
Electrical cables, 25mm national	m	34.18	34.21	34.14	34.34	-0.11	0.11	-0.47	متر	كوابل كهربائية ٢٥م وطني
Electrical cables, 35mm national	m	44.20	44.09	43.95	44.42	0.27	0.58	-0.50	متر	كوابل كهربائية ٣٥م وطني
Electrical cables, 50mm national	m	60.62	59.87	60.19	61.33	1.25	0.71	-1.15	متر	كوابل كهربائية ٥٠م وطني
Electrical cables, 70mm national	m	88.01	88.29	88.36	89.38	-0.32	-0.39	-1.53	متر	كوابل كهربائية ٧٠م وطني

(*) Has been modified for the specification of the item

(*) يوجد تعديل لمواصفة البند

متوسطات الأسعار والتغيرات الشهرية والربعية والسنوية لجميع المدن (شهر سبتمبر ٢٠١٣)
Average prices monthly, quarterly and annual changes for All cities (September 2013)

Table 1-1(7)

جدول ١-١ (٧)

Item	Unit	متوسطات الأسعار Average Prices				نسبة التغير من سبتمبر ٢٠١٣ إلى percent change for SEP 2013 to			الوحدة	البند
		سبتمبر SEP 2013	أغسطس AUG 2013	يونية JUN 2013	سبتمبر SEP 2012	أغسطس AUG 2013	يونية JUN 2013	سبتمبر SEP 2012		
		السلع الإنشائية								
Constructional goods										
Electrical cables, 95mm national	m	119.02	119.04	119.79	120.26	-0.02	-0.64	-1.03	متر	كابل كهربائية ٩٥مم وطني
Electrical cables, 120mm national	m	151.45	150.88	150.80	152.81	0.38	0.43	-0.89	متر	كابل كهربائية ١٢٠مم وطني
Electrical cables, 300mm national	m	368.97	372.63	372.52	368.93	-0.98	-0.95	0.01	متر	كابل كهربائية ٣٠٠مم وطني
Sand, soft, white	3m	61.52	61.33	64.78	58.41	0.32	-5.04	5.32	٣م	رمل ناعم ابيض
Mixed Sand (sand and pebble)	3m	51.30	51.53	51.36	50.05	-0.45	-0.12	2.50	٣م	مخلوط (رمل و بحص)
Red Sand	3m	27.58	27.40	27.66	27.17	0.63	-0.31	1.49	٣م	رمل احمر
Resistant Concrete 350 K	3m	221.28	220.66	222.97	217.49	0.28	-0.76	1.74	٣م	خرسانة مقاوم ٣٥٠ك
Resistant Concrete 250 K	3m	199.85	199.36	201.12	197.48	0.25	-0.63	1.20	٣م	خرسانة مقاوم ٢٥٠ك
Normal Concrete 350 K	3m	211.30	210.01	211.78	206.97	0.62	-0.22	2.09	٣م	خرسانة عادي ٣٥٠ك
Normal Concrete 250 K	3m	190.15	189.48	191.32	188.43	0.35	-0.61	0.91	٣م	خرسانة عادي ٢٥٠ك
National Gypsum	40 kg	11.91	11.92	11.86	11.90	-0.13	0.42	0.03	كيس ٤٠ كجم	جبس وطني
Aluminum (Saudi, Arch side)	5.8 m	67.07	66.99	66.64	64.24	0.12	0.65	4.41	٥,٨ م	ألمنيوم (حلق جنب سعودي)

(*) Has been modified for the specification of the item

(*) يوجد تعديل لمواصفة البند

أبرز التغيرات النسبية الشهرية
The Most Prominent Relative Changes Monthly

Table 5-1 (1)

جدول ١-٥ (١)

السلع والخدمات التي سجلت أعلى نسبة تغير خلال شهر

سبتمبر ٢٠١٣ مقارنة بشهر أغسطس ٢٠١٣

Goods and services recorded the highest rate of change for
September 2013 comparing to August 2013

Item	نسبة تغير Percent Change	البند
First: Goods of final Consumption أولاً : سلع الاستهلاك النهائي		
Food commodities السلع الغذائية		
Cucumbers, local	22.72	خيار محلي
Lettuce, local	18.18	خس محلي
Fig, local	8.88	تين محلي
Zucchini, local	8.36	كوسة محلي
Okra, local	6.94	بامية محلي
Non-food goods السلع غير الغذائية		
(Soap, liquid for utensils (Fairy	1.14	صابون سائل للأواني (فيري)
(Shirt, internal, half sleeve (Al Aseel	0.86	فانلة داخلية نصف كم (الأصيل)
Cigarettes, Marlboro	0.61	سجائر مالبورو
Egal, Syrian	0.58	عقال سوري
(Bleach for Clothes (Clorox	0.49	دواء غسيل (مبيض ملابس) كلوركس
Services الخدمات		
Hotel accommodation	14.31	اقامة بالفنادق
Hairdresser for men and boys	2.76	حلاقه للرجال والاولاد
Oil change	0.44	تغير زيت
Detection pediatrician	0.26	كشف طبيب اطفال
Revealed a general practitioner	0.24	كشف طبيب عام
Second: Intermediate consumption goods ثانياً : سلع الاستهلاك الوسيط		
Feed and livestock الأعلاف والحيوانات الحية		
Sheep, Bohooves	1.23	غنم حري
Sheep, Soakny	0.97	غنم سواكني
Sheep, Naemi	0.70	غنم نعيمي
Sheep, Australian	0.41	غنم إسترا لي
Constructional goods السلع الأتاشانية		
Electrical cables, ٥٠ mm national	1.25	كياابل كهربائية ٥٠ مم وطني
Wood, Teak, African	0.88	خشب تيك أفريقي
Red Sand	0.63	رمل احمر
Normal Concrete ٣٥٠ K	0.62	خرسانة عادي ٣٥٠ ك
Electrical cables, ١٢٠ mm national	0.38	كياابل كهربائية ١٢٠ مم وطني

أبرز التغيرات النسبية الشهرية

The Most Prominent Relative Changes Monthly

Table 5-1 (2)

جدول ٥-١ (٢)

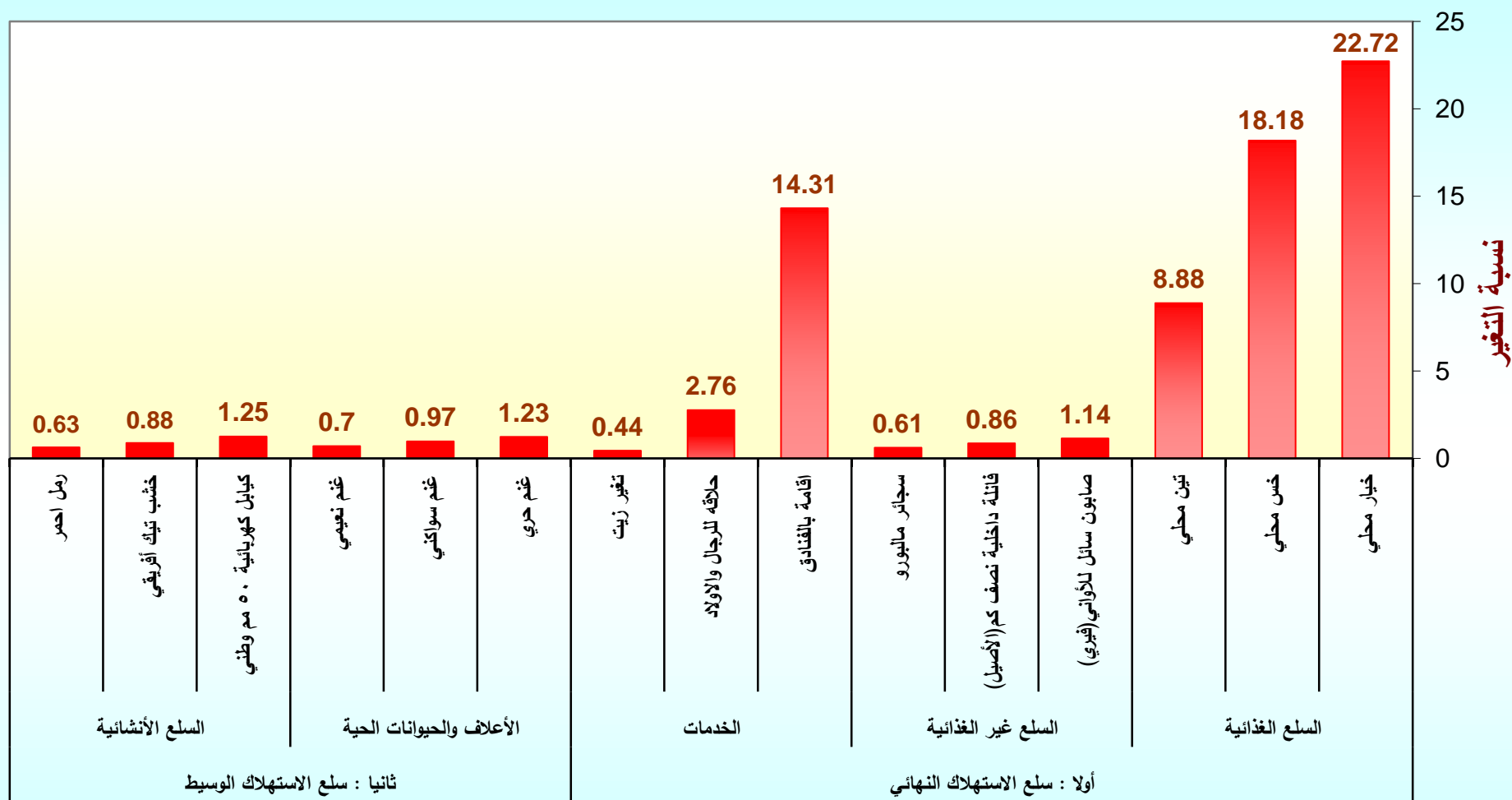
السلع والخدمات التي سجلت أدنى نسبة تغير خلال شهر

سبتمبر ٢٠١٣ مقارنة بشهر أغسطس ٢٠١٣

Goods and services recorded the lowest rate of change for
September 2013 comparing to August 2013

Item	نسبة تغير Percent Change	البند
First: Goods of final Consumption أولاً : سلع الاستهلاك النهائي		
Food commodities السلع الغذائية		
Peach, Lebanese	-14.16	خوخ لبناني
Pomegranates, Indian	-10.71	رمان هندي
Banana, Philippines Alsharbatli	-7.98	موز الشربتلي الفلبين
Pears, Medium, Lebanese	-5.70	كمثرى وسط لبناني
(Wheat flour, local, brown(Grain Silos	-5.27	دقيق قمح محلي اسمر(صوامع الغلال)
Non-food goods السلع غير الغذائية		
Coal, local	-3.20	فحم
Women's Mantle National	-1.82	عباءة نسائية
Headdress, National	-1.28	شيلة (طرحة)
(Shemagh, (Al Bassam	-0.98	شماغ(البسام)
Tissue paper, local (Fine	-0.88	مناديل ورق محلي(فاين)
Services الخدمات		
Sewing for women and girls	-5.03	خياطة للنساء والبنات
The expenses of parties and weddings	-1.79	نفقات الحفلات والافراح
Sewing for men and boys	-1.18	خياطة للرجال والأولاد
The cost of cooking the sacrificial	-0.57	تكلفة طبخ الذبيحة
(Fix a car (mechanics	-0.39	اصلاح سيارة (ميكانيكا)
Second: Intermediate consumption goods ثانياً : سلع الاستهلاك الوسيط		
Feed and livestock الأعلاف والحيوانات الحية		
Sheep, Najdi	-0.51	غنم نجدي
Sheep, Barbari	-0.38	غنم بربري
Barley, imported	-0.11	شعير مستورد
Constructional goods السلع الإنشائية		
Iron-binding cables Chinese	-1.02	كوابل ربط الحديد صيني
Electrical cables, ٣٠٠ mm national	-0.98	كوابل كهربائية ٣٠٠ مم وطني
Cement, black, National	-0.88	إسمنت أسود وطني
Reinforcing iron, ٦ mm national	-0.63	حديد تسليح ٦ مم وطني
(Mixed Sand (sand and pebble	-0.45	مخلوط (رمل و بحص)

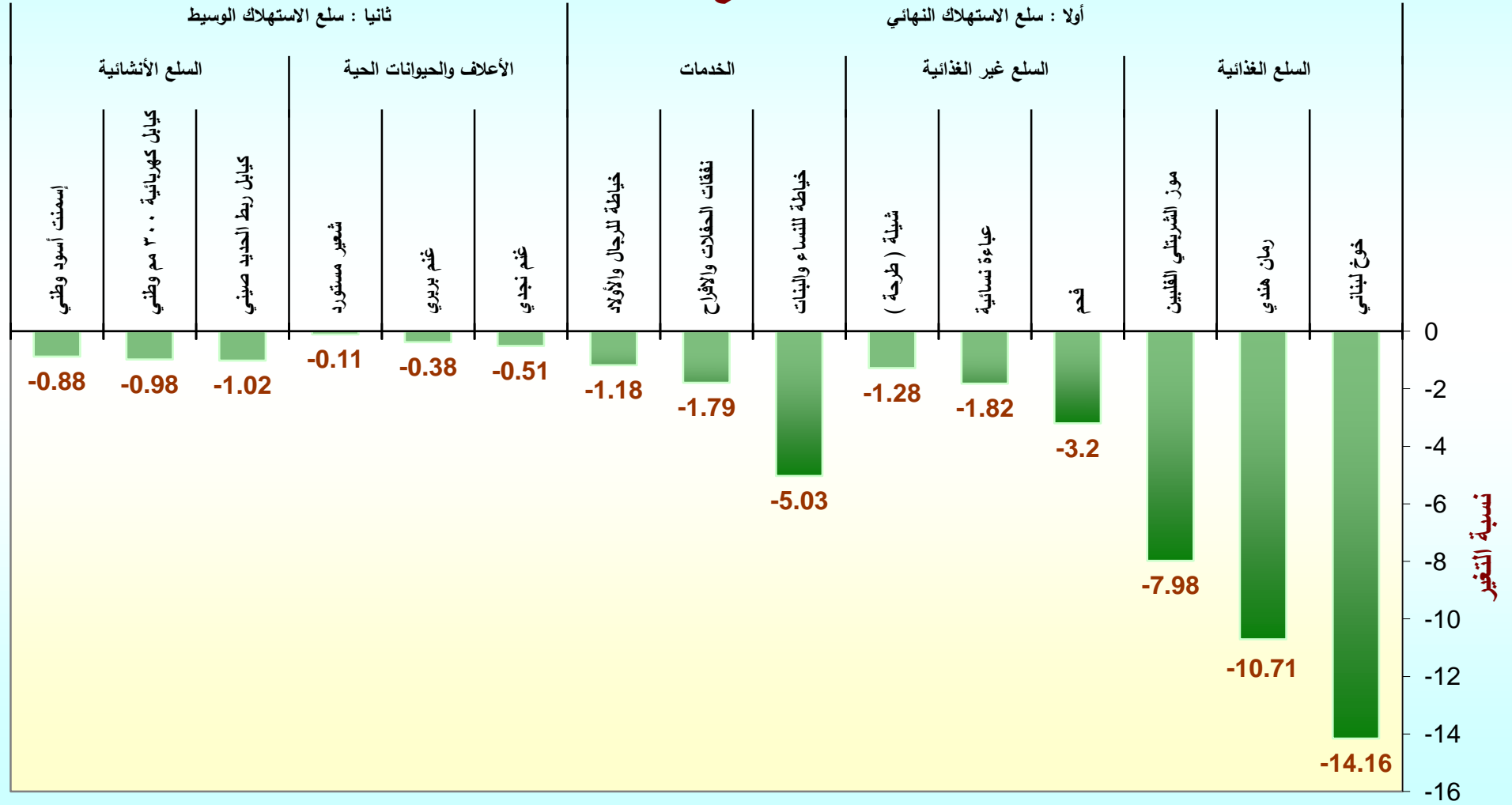
السلع والخدمات التي سجلت أعلى نسبة تغير خلال شهر سبتمبر ٢٠١٣ مقارنة بشهر أغسطس ٢٠١٣



السلع والخدمات

السلع والخدمات التي سجلت أدنى نسبة تغير خلال شهر سبتمبر ٢٠١٣ مقارنة بشهر أغسطس ٢٠١٣

السلع والخدمات



متوسطات الأسعار والتغيرات الشهرية والربعية والسنوية لجميع المدن (شهر أكتوبر ٢٠١٣)
Average prices monthly, quarterly and annual changes for All cities (October 2013)

Table 1-1(1)

جدول ١-١ (١)

Item	Unit	متوسطات الأسعار Average Prices				نسبة التغير من أكتوبر ٢٠١٣ إلى percent change for OCT 2013 to			الوحدة	البند
		أكتوبر OCT 2013	سبتمبر SEP 2013	يولية JUL 2013	أكتوبر OCT 2012	سبتمبر SEP 2013	يولية JUL 2013	أكتوبر OCT 2012		
		First: Goods of final Consumption أولا : سلع الاستهلاك النهائي								
Food commodities السلع الغذائية										
Wheat flour, local, brown(Grain Silos)	1kg	2.12	2.14	2.21	2.15	-0.89	-4.12	-1.26	كجم ١	دقيق قمح محلي اسمر(صوامع الغلال)
Wheat flour, local,white(Grain Silos)	2kg	2.91	2.84	2.89	2.86	2.47	0.55	1.75	كجم ٢	دقيق محلي أبيض(صوامع الغلال)
Rice, Basmati, White Indian (Al Mehideb)	10kg	78.77	79.06	78.34	78.24	-0.37	0.55	0.67	كجم ١٠	أرز بسمتي أبيض هندي(المهيدب)
Rice, Maza Indian(Abu Kas)	10kg	70.48	70.41	68.02	56.61	0.09	3.62	24.49	كجم ١٠	أرز مزة هندي (أبو كاس)
Sheariya, Perfetto	250gm	4.56	4.54	4.46	4.53	0.35	2.11	0.46	جم ٢٥٠	شعيرية بيرفيتو
Macaroni, Perfetto,, Local	500gm	4.65	4.64	4.58	4.67	0.22	1.64	-0.36	جم ٥٠٠	مكرونه بيرفيتو محلي
Soup of Oats, canned (Quaker)	500gm	8.28	8.26	7.95	8.34	0.33	4.16	-0.68	جم ٥٠٠	شورية علب شوفان
Bread, white	4loaves	1.00	1.00	1.00	1.00	0.00	0.00	0.00	٤ أرغفة	خبز أبيض مفرد
Cattle Meat, fresh	1kg	38.76	38.71	38.73	37.34	0.13	0.09	3.81	كجم ١	لحم بقر طازج
Sheep Meat, fresh	1kg	51.77	51.86	52.52	49.94	-0.18	-1.42	3.67	كجم ١	لحم ضأن طازج
Camel Meat, fresh	1kg	40.46	40.23	40.18	37.57	0.58	0.70	7.70	كجم ١	لحم جمل طازج
Sheep Meat, cooled imported	1kg	39.18	39.41	40.67	38.41	-0.58	-3.66	2.00	كجم ١	لحم ضأن مبرد مستورد
Chicken, fresh, local (Faqih)	900gm	12.34	12.38	12.42	12.56	-0.26	-0.60	-1.72	جم ٩٠٠	دجاج طازج محلي(فقيه)
Chicken, frozen, local (Al wataniya)	900gm	11.66	11.72	11.80	12.05	-0.46	-1.19	-3.18	جم ٩٠٠	دجاج مجمد محلي(الوطنية)
Chicken, frozen imported (Doux)	900gm	12.17	12.27	12.65	13.17	-0.77	-3.76	-7.61	جم ٩٠٠	دجاج مجمد مستورد(دو)
Fish, fresh, (Kanaad)	1kg	45.60	45.85	44.83	41.96	-0.53	1.73	8.68	كجم ١	سمك طازج كنعد
Fish, fresh, (Hamour)	1kg	37.10	37.42	36.07	36.43	-0.86	2.86	1.83	كجم ١	سمك طازج هامور
Shrimp, peeled, fresh	1kg	68.73	67.45	73.24	64.69	1.89	-6.16	6.25	كجم ١	روبيان طازج مقشر
Milk, fresh, local (Al Maraai)	1L	4.00	4.00	4.00	4.00	0.00	0.00	0.00	لتر	حليب طازج محلي(المراعي)
Milk, Liquid, Canned (Boni)	170gm	2.42	2.40	2.42	2.34	0.58	-0.33	3.29	جم ١٧٠	حليب سائل معلب(بوني)
Milk, Powder, canned (Nido)	1.8kg	61.02	60.73	59.81	58.94	0.48	2.03	3.53	كجم ١,٨	حليب بودرة معلب(نيدو)
)Milk, Newborn Babies (Similac 1)	400 gm	35.55	35.44	35.17	34.39	0.32	1.09	3.39	جم ٤٠٠	حليب أطفال حديثي الولادة(سميلاك ١)
Milk, fresh, local (Al Saffi)	1L	4.00	4.00	4.00	4.00	0.00	0.00	0.00	لتر	لبن طازج محلي(الصافي)
Yoghurt, (Al Saffi)	170gm	1.00	1.00	1.00	1.00	0.00	0.00	0.00	عبوة ١٧٠ جم	لبن زبادي - روب(الصافي)
Cream, (Al Tag)	155 gm	4.42	4.40	4.43	4.39	0.41	-0.09	0.66	عبوة ١٥٥ جم	قتطه التاج

(*) Has been modified for the specification of the item

(*) يوجد تعديل لمواصفة البند

متوسطات الأسعار والتغيرات الشهرية والربعية والسنوية لجميع المدن (شهر أكتوبر ٢٠١٣)
Average prices monthly, quarterly and annual changes for All cities (October 2013)

Table 1-1 (2)

جدول ١-١ (٢)

Item	Unit	متوسطات الأسعار Average Prices				نسبة التغير من أكتوبر ٢٠١٣ إلى percent change for OCT 2013 to			الوحدة	البند
		أكتوبر OCT 2013	سبتمبر SEP 2013	يولية JUL 2013	أكتوبر OCT 2012	سبتمبر SEP 2013	يولية JUL 2013	أكتوبر OCT 2012		
		السلع الغذائية								
Cheese, Canned, Schieder (Kraft)	106 gm	4.89	4.75	4.83	4.68	2.99	1.14	4.51	جم ١٠٦	جين شيدر علب(كرفت)
Cheese, Cupped, Local (Al Marrai)	140gm	5.05	5.12	5.07	5.07	-1.52	-0.39	-0.51	جم ١٤٠	جين كلسات محلي(المراعي)
Cheese, Cupped imported, (Kraft)	140gm	5.92	5.90	5.92	5.92	0.29	-0.07	-0.08	جم ١٤٠	جين كلسات مستورد(كرفت)
Cheese, triangles (Lavache quri)	Pack	3.67	3.66	3.70	3.88	0.16	-0.97	-5.44	علبة	جين مثلثات(لافش كيري)
Eggs, local, medium	plate	13.37	13.28	13.66	12.94	0.69	-2.13	3.34	طبق	بيض محلي
Butter, Lurpak	100gm	4.00	4.02	4.01	4.01	-0.42	-0.25	-0.30	جم ١٠٠	زبد (لورباك)
Olive oil, imported (Al Wazir)	500ml	14.43	14.64	14.20	14.22	-1.46	1.58	1.48	٥٠٠ممل	زيت زيتون مستورد(الوزير)
Maize oil, (cooking), Afiya	1.8L	21.54	21.57	21.59	21.54	-0.11	-0.22	0.00	١,٨ لتر	زيت ذرة (للطهي)عافية
Vegetable oil, (frying) Al arabi	1.8L	15.13	15.41	15.62	16.49	-1.86	-3.13	-8.25	١,٨ لتر	زيت نباتي (للقلي)العربي
Pumpkin	1kg	5.25	5.27	5.41	5.33	-0.36	-2.83	-1.46	كجم	قرع عسلي
Cabbage, white	1kg	3.48	3.06	3.11	4.93	13.45	11.92	-29.57	كجم	ملفوف أبيض
Parsley	Bundle	0.96	0.97	1.07	1.00	-0.82	-10.18	-3.90	حزمة	بقونس
Spinach	Bundle	0.97	1.01	1.06	1.08	-3.08	-7.85	-9.65	حزمة	سبانخ
Beans, green	1kg	10.96	10.56	11.30	12.38	3.86	-3.00	-11.45	كجم	فاصوليا خضراء
Tomatoes, local	1kg	8.62	7.20	7.20	6.44	19.68	19.72	33.90	كجم	طماطم محلي
Tomatoes, imported	1kg	8.32	6.99	7.54	6.16	19.05	10.44	35.22	كجم	طماطم مستورد
Garlic, Chinese	1kg	7.46	7.38	8.01	8.58	1.03	-6.86	-13.13	كجم	ثوم صيني
Okra, local	1kg	15.60	15.67	15.43	15.24	-0.44	1.14	2.34	كجم	بامية محلي
Corchorus, local	Bundle	2.14	2.20	2.15	2.22	-2.68	-0.19	-3.55	حزمة	ملوخية محلي
Eggplants, black, local	1kg	4.44	4.37	4.27	4.41	1.67	3.84	0.66	كجم	باننجان أسود محلي
Zucchini, local	1kg	6.37	6.44	6.75	7.10	-1.12	-5.67	-10.35	كجم	كوسة محلي
Cucumbers, local	1kg	5.46	6.35	5.11	5.35	-14.02	6.85	2.04	كجم	خيار محلي
Peppers, green, local	1kg	9.70	8.20	8.19	7.43	18.30	18.52	30.63	كجم	فلفل أخضر بارد محلي
Chili, green, local	1kg	8.66	8.33	8.85	8.41	3.89	-2.19	3.00	كجم	فلفل أخضر حار محلي
Lettuce, local	1kg	7.22	6.97	5.72	7.16	3.57	26.28	0.74	كجم	خس محلي

(*) Has been modified for the specification of the item

(*) يوجد تعديل لمواصفة البند

متوسطات الأسعار والتغيرات الشهرية والربعية والسنوية لجميع المدن (شهر أكتوبر ٢٠١٣)
Average prices monthly, quarterly and annual changes for All cities (October 2013)

Table 1-1 (3)

جدول ١-١ (٣)

Item	Unit	متوسطات الأسعار Average Prices				نسبة التغير من أكتوبر ٢٠١٣ إلى percent change for OCT 2013 to			الوحدة	البند
		أكتوبر OCT 2013	سبتمبر SEP 2013	يولية JUL 2013	أكتوبر OCT 2012	سبتمبر SEP 2013	يولية JUL 2013	أكتوبر OCT 2012		
السلع الغذائية										
WaterCress, local	Bundle	0.96	0.96	1.04	0.97	-0.73	-7.80	-1.54	حزمة	جرجير محلي
Onion, local	1kg	3.35	3.30	3.30	3.30	1.48	1.39	1.55	كجم	بصل منور محلي
Onion, imported	1kg	3.63	3.59	3.55	4.12	1.23	2.20	-12.00	كجم	بصل منور مستورد
Beans, Medammes (Hadaeq California)	Pack	3.30	3.35	3.31	3.21	-1.49	-0.18	2.80	علبة	فول مدمس(حداق كاليفورنيا)
Tomatoes, Paste, local (Saudia	135gm	1.41	1.41	1.40	1.41	-0.28	0.64	0.07	١٣٥ جم	صلصة طماطم محلي(السعودية)
Lentils	1kg	8.45	8.41	8.64	9.21	0.56	-2.20	-8.23	كجم	عدس
Potatoes, medium, local	1kg	3.91	3.75	3.46	4.60	4.21	12.91	-15.10	كجم	بطاطس وسط محلي
Carrots, local	1kg	4.78	4.69	4.72	4.72	1.96	1.25	1.25	كجم	جزر محلي
Fig, local	1kg	16.21	15.49	14.08	15.36	4.65	15.07	5.50	كجم	تين محلي
Plums	1kg	13.44	13.12	12.82	11.87	2.47	4.82	13.20	كجم	برقوق / بخارى تركي
Banana, Philippines Alsharbatli	1kg	4.78	4.76	5.17	4.54	0.38	-7.47	5.24	كجم	موز الشربتي الفلبين
Apples, red, American	1kg	7.83	7.62	8.00	7.94	2.80	-2.13	-1.39	كجم	تفاح أحمر أمريكي
Apples, Yellow, Iranian	1kg	7.19	7.04	6.84	7.07	2.19	5.12	1.80	كجم	تفاح أصفر إيراني
Grapes, local	1kg	9.96	10.05	10.15	10.52	-0.89	-1.86	-5.37	كجم	عنب محلي
Grapes, Lebanese	1kg	13.16	13.34	13.53	12.21	-1.37	-2.74	7.74	كجم	عنب لبناني
Orange, Abu Sorra Egyptian	1kg	5.70	5.35	5.20	5.40	6.64	9.72	5.48	كجم	برتقال أبو صرة مصري
Mandarin, Pakistani	1kg	7.67	7.47	7.34	7.71	2.67	4.41	-0.56	كجم	يوسفي باكستاني
Watermelon, local	1kg	2.15	2.02	2.27	2.18	6.13	-5.30	-1.56	كجم	حجرب (بطيخ) محلي
Melon, local	1kg	3.68	3.69	3.63	3.71	-0.38	1.16	-0.84	كجم	شمام محلي
Pears, Medium, Lebanese	1kg	10.38	9.82	10.58	10.08	5.74	-1.88	2.97	كجم	كمثرى وسط لبناني
Dates, Rotab	1kg	12.66	11.66	12.40	11.83	8.62	2.06	7.00	كجم	تمر (رطب)
Peach, Lebanese	1kg	11.81	10.68	12.75	11.37	10.60	-7.36	3.91	كجم	خوخ لبناني
Pomegranates, Indian	1kg	13.07	12.79	16.74	11.86	2.14	-21.93	10.16	كجم	رمان هندي
Lemon, medium, Africa	1kg	7.72	7.71	8.12	6.89	0.13	-4.87	12.04	كجم	ليمون وسط أفريقي
Mango, Pakistani	1kg	12.53	12.19	11.73	12.43	2.81	6.87	0.85	كجم	منجا باكستاني

(*) Has been modified for the specification of the item

(*) يوجد تعديل لمواصفة البند

متوسطات الأسعار والتغيرات الشهرية والربعية والسنوية لجميع المدن (شهر أكتوبر ٢٠١٣)
Average prices monthly, quarterly and annual changes for All cities (October 2013)

Table 1-1 (4)

جدول ١-١ (٤)

Item	Unit	متوسطات الأسعار Average Prices				نسبة التغير من أكتوبر ٢٠١٣ إلى percent change for OCT 2013 to			الوحدة	البند
		أكتوبر OCT 2013	سبتمبر SEP 2013	يولية JUL 2013	أكتوبر OCT 2012	سبتمبر SEP 2013	يولية JUL 2013	أكتوبر OCT 2012		
Food commodities										
السلع الغذائية										
Dates, (Maknoz, Khilas)	1kg	15.33	15.12	15.35	15.82	1.36	-0.16	-3.10	كجم	تمر (مكوز) إخلاص
Olives, black, Spanish	1kg	14.76	14.55	14.50	14.50	1.43	1.81	1.77	كجم	زيتون أسود أسباني
Sugar, soft, Al Ossra	10kg	33.62	33.65	33.48	35.89	-0.09	0.44	-6.31	كجم ١٠	سكر ناعم (الاسرة)
Honey, imported (Langillies)	1kg	51.64	51.62	50.30	51.00	0.03	2.66	1.25	كجم	عسل نحل مستورد (لانجيليز)
Tea, black, loose	1.2 kg	37.33	37.29	37.54	37.37	0.09	-0.56	-0.10	كجم ١,٢	شاي أسود فرط (ربيع)
Coffee beans, Hrari	1kg	37.61	37.72	37.77	35.73	-0.29	-0.42	5.24	كجم	بن حب - هرري
Coffee beans, Loqmati	1kg	28.96	29.11	28.92	27.88	-0.49	0.13	3.89	كجم	بن حب - لقمتي
Coffee, instant, (Nescafe)	100gm	16.32	16.03	15.83	15.24	1.83	3.09	7.08	جم ١٠٠	قهوة سريعة التحضير (نيسكافية)
Cardamom, American	1kg	92.10	92.30	94.04	98.81	-0.22	-2.06	-6.79	كجم	هيل أمريكي
Cardomom, Indian	1kg	96.42	96.30	101.98	103.80	0.12	-5.46	-7.11	كجم	هيل هندي
Soft Drinks	Pack	1.50	1.50	1.50	1.50	0.00	0.00	0.00	علبه	مشروبات غازية محلي
Water, Healthy	1.5L	1.97	1.95	1.96	1.94	0.82	0.61	1.44	لتر ١,٥	مياه صحية
Juice, orange, canned local (Jordanian)	Pack	1.00	1.00	1.00	1.00	0.00	0.00	0.00	علبه	عصير برتقال معلب محلي (راني)
Non-food goods										
السلع غير الغذائية										
Cigarettes, Marlboro	Pack	9.06	9.06	9.00	8.91	0.00	0.61	1.67	علبه	سجائر مالبورو
Men summer dress (Al Aseel)	thope	78.56	78.14	78.70	78.48	0.54	-0.18	0.11	ثوب	ثوب صيفي رجالي (الأصيل)
Shemagh, (Al Bassam)	shemagh	99.28	99.36	99.93	97.81	-0.08	-0.66	1.51	شماغ	شماغ (البسام)
Egal, Syrian	Egal	25.49	25.56	25.98	25.08	-0.25	-1.89	1.64	عقال	عقال سوري
Shirt, internal, half sleeve (Al Aseel)	shirt	11.53	11.57	11.54	11.34	-0.42	-0.14	1.64	فانله	فانلة داخلية نصف كم (الأصيل)
Men's long trousers, (Al Aseel)	trousers	16.67	16.66	16.67	16.53	0.10	0.00	0.85	سروال	سروال طويل رجالي (الأصيل)
Women's Mantle National	abayah	101.51	99.19	101.67	98.89	2.34	-0.16	2.65	عباءة	عباءة نسائية
Headdress, National	veil	25.87	24.59	25.94	23.97	5.23	-0.25	7.95	شيلة	شيلة (طرحة)
Coal, local	1kg	6.45	6.44	6.48	5.70	0.11	-0.51	13.08	كجم	فحم
Soap, powder for clothes (Tide)	120 gm	1.52	1.52	1.52	1.50	0.00	0.00	1.54	جم ١٢٠	صابون بودرة للملابس (تايد)
Soap, liquid for utensils (Fairy)	1L	11.88	12.03	11.87	11.42	-1.20	0.11	4.07	لتر	صابون سائل للأواني (فيري)
Bleach for Clothes (Clorox)	Gallon	12.76	12.83	12.84	12.77	-0.57	-0.66	-0.09	جالون	دواء غسيل (مبيض ملابس) كلوركس

(*) Has been modified for the specification of the item

(*) يوجد تعديل لمواصفة البند

متوسطات الأسعار والتغيرات الشهرية والربعية والسنوية لجميع المدن (شهر أكتوبر ٢٠١٣)
Average prices monthly, quarterly and annual changes for All cities (October 2013)

Table 1-1 (5)

جدول ١-١ (٥)

Item	Unit	متوسطات الأسعار Average Prices				نسبة التغير من أكتوبر ٢٠١٣ إلى percent change for OCT 2013 to			الوحدة	البند
		أكتوبر OCT 2013	سبتمبر SEP 2013	يولية JUL 2013	أكتوبر OCT 2012	سبتمبر SEP 2013	يولية JUL 2013	أكتوبر OCT 2012		
Non-food goods السلع غير الغذائية										
Tissue paper, local (Fine)	Pack	2.35	2.36	2.34	2.31	-0.38	0.51	1.60	علبة	مناديل ورق محلي (فاين)
Children diaper, local (Pampers)	Size 5	56.18	56.31	56.38	55.12	-0.24	-0.35	1.92	عبوة مقاس ٥	حفايا أطفال محلية (بامبرز)
Insecticide, spray (Reid)	Packag	7.64	7.68	7.69	7.57	-0.52	-0.71	0.95	عبوة	مبيد حشرات باخاخ (ريد)
Services الخدمات										
Laundry's expenses of cleaning and ironing clothes	Service	3.20	3.20	3.20	3.22	0.00	0.00	-0.78	خدمة	نفقات تنظيف وكوي الملابس بالمغسلة
Sewing for men and boys	Garment	71.59	71.08	72.44	65.63	0.72	-1.18	9.08	تفصيل ثوب	خياطة للرجال والأولاد
Sewing for women and girls	Garment	52.50	51.39	52.44	48.67	2.16	0.11	7.88	تفصيل ثوب	خياطة للنساء والبنات
Revealed a general practitioner	Visit	44.00	44.06	43.96	42.20	-0.15	0.10	4.26	زيارة	كشف طبيب عام
Revealed a dentist	Visit	138.14	137.55	137.39	135.53	0.43	0.54	1.92	زيارة	كشف طبيب اسنان
Detection pediatrician	Visit	61.92	60.59	60.64	58.40	2.20	2.11	6.01	زيارة	كشف طبيب اطفال
Fix a car (mechanics)	Repair Cost	99.20	98.12	98.61	94.17	1.10	0.60	5.34	اجرة اصلاح	اصلاح سيارة (ميكانيكا)
Oil change	Cost	75.39	75.33	74.67	74.11	0.07	0.97	1.72	تكلفة	تغير زيت
The expenses of parties and weddings	Cost	11441.94	11167.74	12967.74	11225.81	2.46	-11.77	1.93	تكلفة	نفقات الحفلات والافراح
The cost of cooking the sacrificial	Cost	211.21	210.30	205.46	205.76	0.43	2.80	2.65	تكلفة	تكلفة طبخ الذبيحة
Furnished apartment	Cost	269.65	258.49	296.16	261.86	4.32	-8.95	2.98	تكلفة	ثقه مفروشه
Hotel accommodation	One-Room Fees	726.78	637.93	691.75	729.23	13.93	5.06	-0.34	اجرة غرفة واحدة	اقامة بالفنادق
Hairdresser for men and boys	Hairdresse Fees	13.45	13.27	13.04	12.71	1.34	3.19	5.80	اجرة حلاقه	حلاقه للرجال والاولاد
Second: Intermediate consumption goods ثانيا : سلع الاستهلاك الوسيط										
Feed and livestock الأعلاف والحيوانات الحية										
Barley, imported	50kg	38.67	38.67	38.71	38.74	0.00	-0.11	-0.19	كيس ٥٠ كجم	شعير مستورد
Sheep, Najdi	1shep	1445.68	1359.32	1383.98	1455.91	6.35	4.46	-0.70	خروف	غنم نجدي
Sheep, Naemi	1shep	1411.25	1364.32	1383.96	1461.98	3.44	1.97	-3.47	خروف	غنم نعيمى
Sheep, Australian	1shep	732.14	722.59	750.71	854.04	1.32	-2.47	-14.27	خروف	غنم استرالي
Sheep, Barbari	1shep	526.09	517.79	515.90	533.00	1.60	1.98	-1.30	خروف	غنم بريري
Sheep, Soakny	1shep	966.32	941.77	941.64	948.33	2.61	2.62	1.90	خروف	غنم سواكني
Sheep, Bohooves	1shep	1248.13	1215.83	1243.96	1240.38	2.66	0.33	0.62	خروف	غنم حري

(*) Has been modified for the specification of the item

(*) يوجد تعديل لمواصفة البند

متوسطات الأسعار والتغيرات الشهرية والربعية والسنوية لجميع المدن (شهر أكتوبر ٢٠١٣)
Average prices monthly, quarterly and annual changes for All cities (October 2013)

Table 1-1 (6)

جدول ١-١ (٦)

Item	Unit	متوسطات الأسعار Average Prices				نسبة التغير من أكتوبر ٢٠١٣ إلى percent change for OCT 2013 to			الوحدة	البند
		أكتوبر OCT 2013	سبتمبر SEP 2013	يولية JUL 2013	أكتوبر OCT 2012	سبتمبر SEP 2013	يولية JUL 2013	أكتوبر OCT 2012		
		السلع الإنشائية								
Constructional goods										
Reinforcing iron, 6mm national	Ton	3843.42	3811.15	3858.77	3859.08	0.85	-0.40	-0.41	طن	حديد تسليح ٦م وطني
Reinforcing iron, 8mm national	Ton	3107.54	3184.33	3184.92	3185.21	-2.41	-2.43	-2.44	طن	حديد تسليح ٨م وطني
Reinforcing iron, 10mm national	Ton	3067.58	3144.13	3144.08	3145.21	-2.43	-2.43	-2.47	طن	حديد تسليح ١٠م وطني
Reinforcing iron, 12mm national	Ton	2886.08	2964.54	2964.92	2964.92	-2.65	-2.66	-2.66	طن	حديد تسليح ١٢م وطني
Reinforcing iron, 14mm national	Ton	2864.92	2944.83	2944.58	2944.58	-2.71	-2.71	-2.71	طن	حديد تسليح ١٤م وطني
Reinforcing iron, 16mm national	Ton	2856.67	2935.00	2934.92	2934.75	-2.67	-2.67	-2.66	طن	حديد تسليح ١٦م وطني
Reinforcing iron, 18mm national	Ton	2854.05	2935.09	2935.09	2935.09	-2.76	-2.76	-2.76	طن	حديد تسليح ١٨م وطني
Iron-binding cables Chinese	10Kg	44.66	45.13	46.64	48.66	-1.03	-4.25	-8.23	١٠ كجم	كوابل ربط الحديد صيني
Cement, black, National	50kg	15.05	15.15	15.43	15.09	-0.67	-2.44	-0.21	كيس ٥٠ كجم	إسمنت أسود وطني
Cement, white, National	50kg	42.16	41.81	40.83	39.80	0.83	3.24	5.91	كيس ٥٠ كجم	إسمنت أبيض وطني
Block, black, 15cm	1000Blocks	1691.81	1694.40	1703.02	1665.60	-0.15	-0.66	1.57	١٠٠٠ بلوكه	بلوك أسود مقاس ١٥سم
Block, black, 20cm	1000Blocks	1796.25	1800.83	1809.58	1770.58	-0.25	-0.74	1.45	١٠٠٠ بلوكه	بلوك أسود مقاس ٢٠سم
Marble tiles, National	2m	21.19	21.11	21.03	20.46	0.36	0.78	3.56	٢م	بلاط كسر رخام بلدي
Wood, Chilian	3m	1115.68	1114.77	1104.09	1122.27	0.08	1.05	-0.59	٣م	خشب تشيلي
Wood, Romanian	3m	1118.53	1113.53	1119.64	1128.67	0.45	-0.10	-0.90	٣م	خشب روماني
Wood, Teak, African	3m	3891.96	3887.50	3886.21	3856.90	0.11	0.15	0.91	٣م	خشب تيك أفريقي
Wood, Ablakash Indonesian	3m	2415.07	2419.65	2428.43	2437.70	-0.19	-0.55	-0.93	٣م	خشب أبلاكاش إندونيسي
Electrical wires, 2.5mm national	m	0.89	0.90	0.90	0.93	-0.56	-1.11	-3.88	متر	أسلاك كهربائية ٢.٥م وطني
Electrical wires, 4mm national	m	1.37	1.38	1.38	1.40	-0.65	-0.58	-2.14	متر	أسلاك كهربائية ٤م وطني
Electrical wires, 6mm national	m	2.02	2.03	2.00	2.11	-0.79	0.80	-4.41	متر	أسلاك كهربائية ٦م وطني
Electrical cables, 10mm national	m	15.34	15.43	15.36	15.40	-0.58	-0.12	-0.37	متر	كوابل كهربائية ١٠م وطني
Electrical cables, 25mm national	m	34.12	34.18	34.20	34.52	-0.16	-0.23	-1.16	متر	كوابل كهربائية ٢٥م وطني
Electrical cables, 35mm national	m	44.32	44.20	43.92	44.72	0.26	0.90	-0.90	متر	كوابل كهربائية ٣٥م وطني
Electrical cables, 50mm national	m	60.64	60.62	59.68	60.85	0.03	1.60	-0.35	متر	كوابل كهربائية ٥٠م وطني
Electrical cables, 70mm national	m	88.02	88.01	87.69	88.92	0.01	0.37	-1.01	متر	كوابل كهربائية ٧٠م وطني

(*) Has been modified for the specification of the item

(*) يوجد تعديل لمواصفة البند

متوسطات الأسعار والتغيرات الشهرية والربعية والسنوية لجميع المدن (شهر أكتوبر ٢٠١٣)
Average prices monthly, quarterly and annual changes for All cities (October 2013)

Table 1-1 (7)

جدول ١-١ (٧)

Item	Unit	متوسطات الأسعار Average Prices				نسبة التغير من أكتوبر ٢٠١٣ إلى percent change for OCT 2013 to			الوحدة	البند
		أكتوبر OCT 2013	سبتمبر SEP 2013	يولية JUL 2013	أكتوبر OCT 2012	سبتمبر SEP 2013	يولية JUL 2013	أكتوبر OCT 2012		
		السلع الإنشائية								
Constructional goods										
Electrical cables, 95mm national	m	119.27	119.02	117.80	120.50	0.21	1.25	-1.02	متر	كابل كهربائية ٩٥مم وطني
Electrical cables, 120mm national	m	151.78	151.45	149.21	152.38	0.22	1.72	-0.39	متر	كابل كهربائية ١٢٠مم وطني
Electrical cables, 300mm national	m	366.41	368.97	364.91	373.37	-0.69	0.41	-1.86	متر	كابل كهربائية ٣٠٠مم وطني
Sand, soft, white	3m	60.68	61.52	64.47	58.30	-1.36	-5.88	4.09	٣م	رمل ناعم ابيض
Mixed Sand (sand and pebble)	3m	51.20	51.30	51.33	50.50	-0.20	-0.26	1.38	٣م	مخلوط (رمل و بحص)
Red Sand	3m	27.43	27.58	27.89	27.19	-0.53	-1.66	0.87	٣م	رمل احمر
Resistant Concrete 350 K	3m	221.32	221.28	221.44	217.73	0.02	-0.06	1.65	٣م	خرسانة مقاوم ٣٥٠ك
Resistant Concrete 250 K	3m	200.14	199.85	199.89	197.44	0.14	0.12	1.37	٣م	خرسانة مقاوم ٢٥٠ك
Normal Concrete 350 K	3m	211.30	211.30	210.26	207.21	0.00	0.50	1.98	٣م	خرسانة عادي ٣٥٠ك
Normal Concrete 250 K	3m	190.23	190.15	190.15	188.59	0.04	0.04	0.87	٣م	خرسانة عادي ٢٥٠ك
National Gypsum	40 kg	11.89	11.91	11.92	11.76	-0.13	-0.24	1.14	كيس ٤٠ كجم	جبس وطني
Aluminum (Saudi, Arch side)	5.8 m	66.99	67.07	66.77	64.29	-0.12	0.34	4.20	٥,٨ م	ألمنيوم (حلق جنب سعودي)

(*) Has been modified for the specification of the item

(*) يوجد تعديل لمواصفة البند

أبرز التغيرات النسبية الشهرية
The Most Prominent Relative Changes Monthly

Table 5-1 (1)

جدول ٥-١ (١)

السلع والخدمات التي سجلت أعلى نسبة تغير خلال شهر أكتوبر ٢٠١٣ مقارنة بشهر سبتمبر ٢٠١٣		
Item	نسبة تغير Percent Change	البند
First: Goods of final Consumption أولاً : سلع الاستهلاك النهائي		
Food commodities السلع الغذائية		
Tomatoes, local	19.68	طماطم محلي
Tomatoes, imported	19.05	طماطم مستورد
Peppers, green, local	18.30	فلفل أخضر بارد محلي
Cabbage, white	13.45	ملفوف أبيض
Peach, Lebanese	10.60	خوخ لبناني
Non-food goods السلع غير الغذائية		
Headdress, National	5.23	شيلة (طرحة)
Women's Mantle National	2.34	عباءة نسائية
(Men summer dress (Al Aseel	0.54	ثوب صيفي رجالي(الأصيل)
Coal, local	0.11	فحم
(Men's long trousers, (Al Aseel	0.10	سروال طويل رجالي(الأصيل)
Services الخدمات		
Hotel accommodation	13.93	اقامة بالفنادق
Furnished apartment	4.32	شقه مفروشه
The expenses of parties and weddings	2.46	نفقات الحفلات والافراح
Detection pediatrician	2.20	كشف طبيب اطفال
Sewing for women and girls	2.16	خياطة للنساء والبنات
Second: Intermediate consumption goods ثانياً : سلع الاستهلاك الوسيط		
Feed and livestock الأعلاف والحيوانات الحية		
Sheep, Najdi	6.35	غنم نجدي
Sheep, Naemi	3.44	غنم نعيمي
Sheep, Bohooves	2.66	غنم حري
Sheep, Soakny	2.61	غنم سواكني
Sheep, Barbari	1.60	غنم بربري
Constructional goods السلع الإنشائية		
Reinforcing iron, ٦mm national	0.85	حديد تسليح ٦مم وطني
Cement, white, National	0.83	إسمنت أبيض وطني
Wood, Romanian	0.45	خشب روماني
Marble tiles, National	0.36	بلاط كسر رخام بلدي
Electrical cables, ٣٥mm national	0.26	كوابل كهربائية ٣٥مم وطني

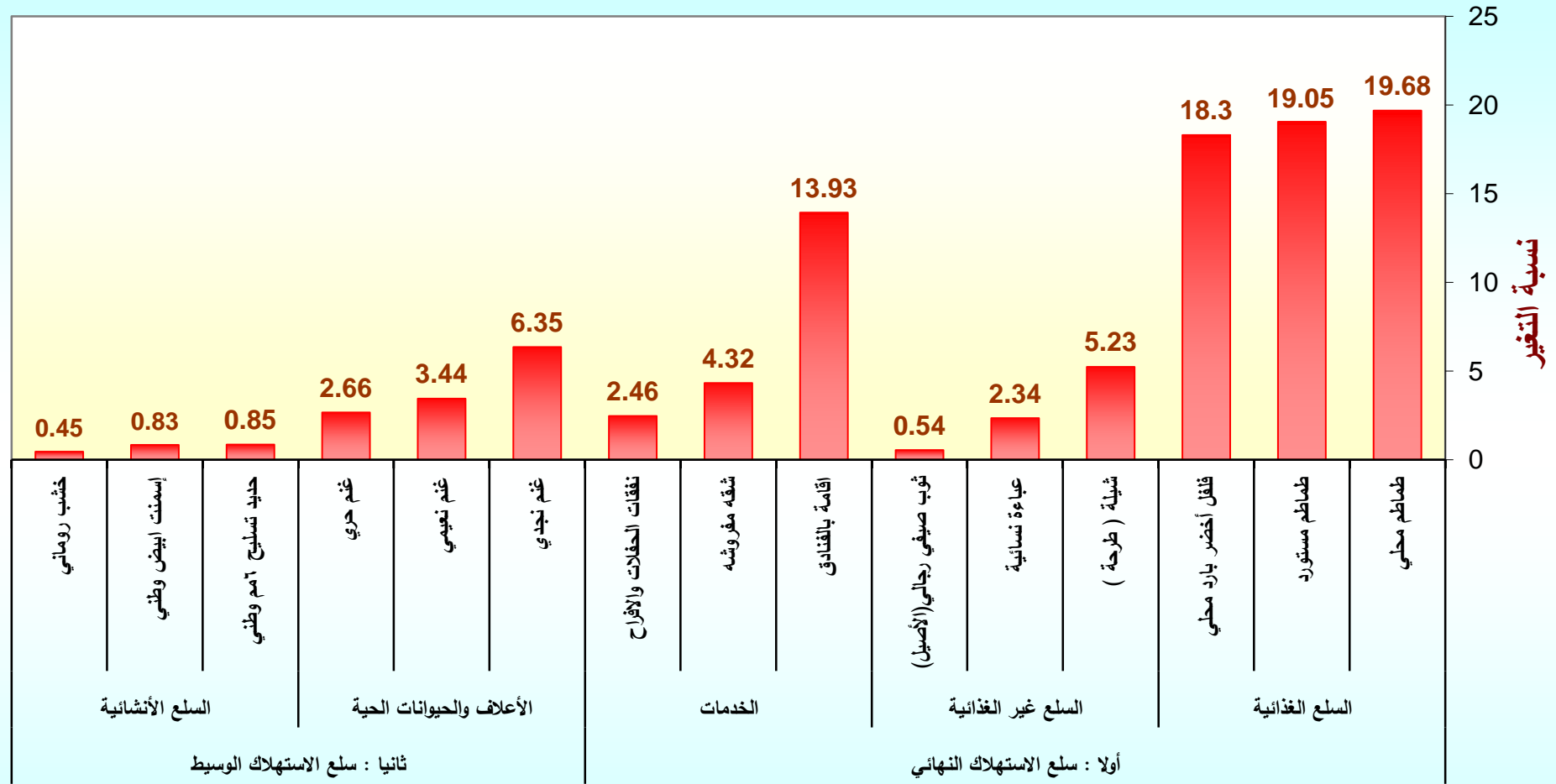
أبرز التغيرات النسبية الشهرية
The Most Prominent Relative Changes Monthly

Table 5-1 (2)

جدول ١-٥ (٢)

السلع والخدمات التي سجلت أدنى نسبة تغير خلال شهر أكتوبر ٢٠١٣ مقارنة بشهر سبتمبر ٢٠١٣		
Goods and services recorded the lowest rate of change for October 2013 comparing to September 2013		
Item	نسبة تغير Percent Change	البند
First: Goods of final Consumption أولاً : سلع الاستهلاك النهائي		
Food commodities السلع الغذائية		
Cucumbers, local	-14.02	خيار محلي
Spinach	-3.08	سبانخ
Corchorus, local	-2.68	ملوخية محلي
Vegetable oil, (frying) Al arabi	-1.86	زيت نباتي (للقلي)العربي
(Cheese, Cupped, Local (Al Marrai	-1.52	جين كاسات محلي(المراعي)
Non-food goods السلع غير الغذائية		
(Soap, liquid for utensils (Fairy	-1.20	صابون سائل للأواني(فيري)
(Bleach for Clothes (Clorox	-0.57	دواء غسيل (مبيض ملابس)كلوركس
Insecticide, spray (Reid	-0.52	مبيد حشرات بخاخ(ريد)
(Shirt, internal, half sleeve (Al Aseel	-0.42	فانلة داخلية نصف كم(الأصيل)
Tissue paper, local (Fine	-0.38	مناديل ورق محلي(فاين)
Services الخدمات		
Revealed a general practitioner	-0.15	كشف طبيب عام
Second: Intermediate consumption goods ثانياً : سلع الاستهلاك الوسيط		
Constructional goods السلع الأتسانية		
Reinforcing iron, ١٨ mm national	-2.76	حديد تسليح ١٨ مم وطني
Reinforcing iron, ١٤ mm national	-2.71	حديد تسليح ١٤ مم وطني
Reinforcing iron, ١٦ mm national	-2.67	حديد تسليح ١٦ مم وطني
Reinforcing iron, ١٢ mm national	-2.65	حديد تسليح ١٢ مم وطني
Reinforcing iron, ١٠ mm national	-2.43	حديد تسليح ١٠ مم وطني

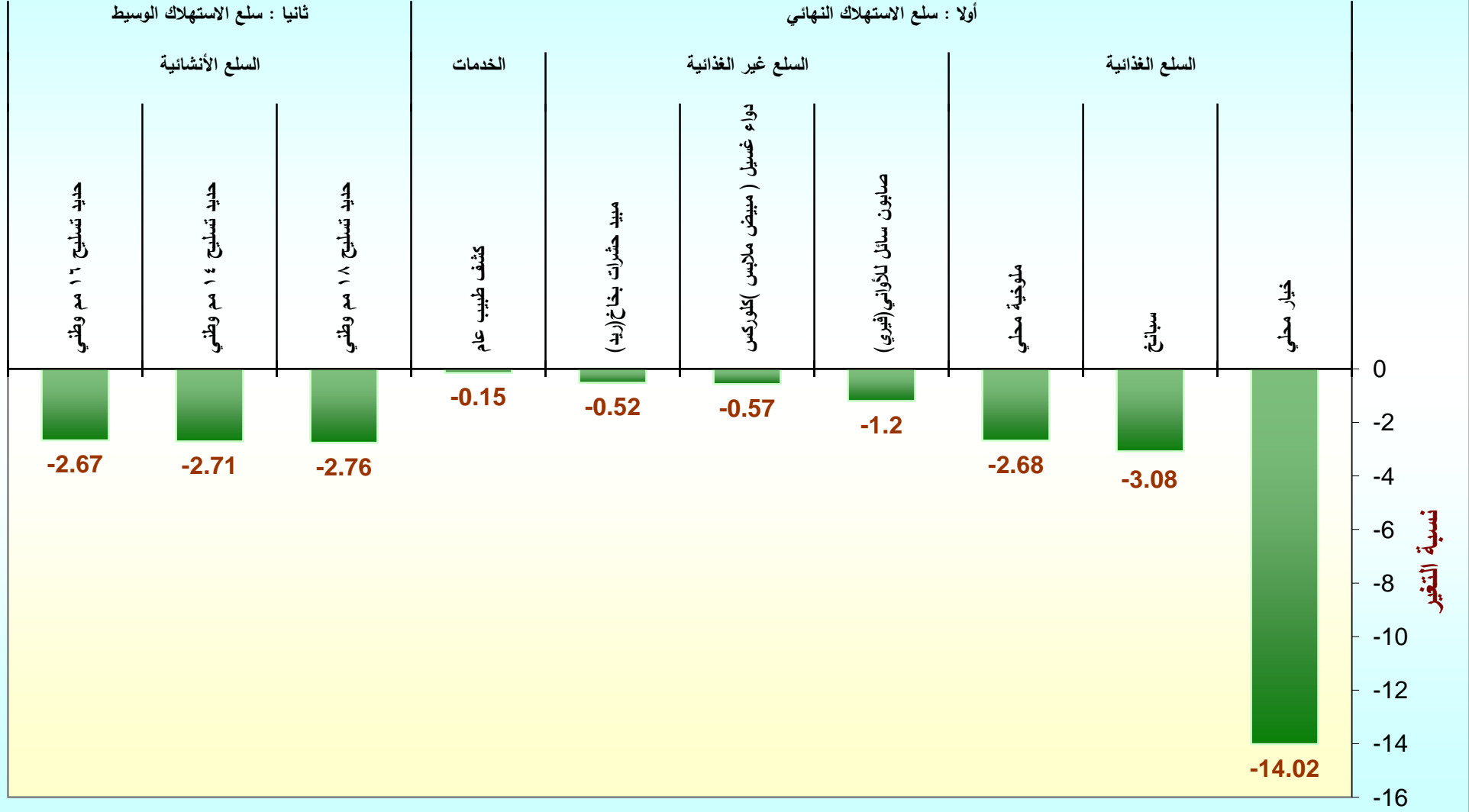
السلع والخدمات التي سجلت أعلى نسبة تغير خلال شهر أكتوبر ٢٠١٣ مقارنة بشهر سبتمبر ٢٠١٣



السلع والخدمات

السلع والخدمات التي سجلت أدنى نسبة تغير خلال شهر أكتوبر ٢٠١٣ مقارنة بشهر سبتمبر ٢٠١٣

السلع والخدمات



متوسطات الأسعار والتغيرات الشهرية والربعية والسنوية لجميع المدن (شهر نوفمبر ٢٠١٣)
Average prices monthly, quarterly and annual changes for All cities (November 2013)

Table 1-1 (1)

جدول ١-١ (١)

Item	Unit	متوسطات الأسعار Average Prices				نسبة التغير من نوفمبر ٢٠١٣ إلى percent change for NOV 2013 to			الوحدة	البند
		نوفمبر NOV 2013	أكتوبر OCT 2013	أغسطس AUG 2013	نوفمبر NOV 2012	أكتوبر OCT 2013	أغسطس AUG 2013	نوفمبر NOV 2012		
		First: Goods of final Consumption								
Food commodities										
Wheat flour, local, brown(Grain Silos)	1kg	2.13	2.12	2.26	2.07	0.47	-5.67	2.60	كجم ١	دقيق قمح محلي اسمر(صوامع الغلال)
Wheat flour, local,white(Grain Silos)	2kg	2.89	2.91	2.91	2.81	-0.69	-0.82	2.63	كجم ٢	دقيق محلي أبيض(صوامع الغلال)
Rice, Basmati, White Indian (Al Mehideb)	10kg	79.22	78.77	78.99	78.15	0.57	0.29	1.37	كجم ١٠	أرز بسمتي أبيض هندي(المهيدب)
Rice, Maza Indian(Abu Kas)	10kg	70.28	70.48	69.56	56.59	-0.28	1.04	24.19	كجم ١٠	أرز مزة هندي (أبو كاس)
Sheariya, Perfetto	250gm	4.52	4.56	4.49	4.57	-0.72	0.71	-0.94	عبوة ٢٥٠ جم	شعيرية بيرفيتو
Macaroni, Perfetto,, Local	500gm	4.61	4.65	4.62	4.67	-0.86	-0.22	-1.35	عبوة ٥٠٠ جم	مكرونة بيرفيتو محلي
Soup of Oats, canned (Quaker)	500gm	8.28	8.28	8.27	8.32	-0.08	0.02	-0.53	عبوة ٥٠٠ جم	شوربة علب شوفان
Bread, white	4loaves	1.00	1.00	1.00	1.00	0.00	0.00	0.00	٤ أرغفة	خبز أبيض مفرد
Cattle Meat, fresh	1kg	38.81	38.76	38.47	37.16	0.13	0.90	4.44	كجم ١	لحم بقر طازج
Sheep Meat, fresh	1kg	51.31	51.77	51.87	50.16	-0.89	-1.08	2.30	كجم ١	لحم ضأن طازج
Camel Meat, fresh	1kg	40.28	40.46	40.13	37.89	-0.45	0.38	6.30	كجم ١	لحم جمل طازج
Sheep Meat, cooled imported	1kg	39.18	39.18	40.10	38.07	-0.01	-2.31	2.90	كجم ١	لحم ضأن مبرد مستورد
Chicken, fresh, local (Faqih)	900gm	12.42	12.34	12.40	12.44	0.64	0.19	-0.12	كجم ٩٠٠	دجاج طازج محلي(فقيه)
Chicken, frozen, local (Al wataniya)	900gm	11.82	11.66	11.78	11.94	1.31	0.31	-1.06	كجم ٩٠٠	دجاج مجمد محلي(الوطنية)
Chicken, frozen imported (Doux)	900gm	11.88	12.17	12.56	12.82	-2.40	-5.40	-7.33	كجم ٩٠٠	دجاج مجمد مستورد(دو)
Fish, fresh, (Kanaad)	1kg	46.84	45.60	45.91	40.87	2.71	2.03	14.62	كجم ١	سمك طازج كنعد
Fish, fresh, (Hamour)	1kg	38.29	37.10	37.67	36.31	3.20	1.63	5.45	كجم ١	سمك طازج هامور
Shrimp, peeled, fresh	1kg	72.00	68.73	70.15	64.83	4.76	2.64	11.07	كجم ١	روبيان طازج مقشر
Milk, fresh, local (Al Maraai)	1L	4.00	4.00	4.00	4.00	0.00	0.00	0.00	لتر	حليب طازج محلي(المراعي)
Milk, Liquid, Canned (Boni)	170gm	2.46	2.42	2.42	2.38	1.66	1.66	3.15	كجم ١٧٠	حليب سائل معلب(بوني)
Milk, Powder, canned (Nido)	1.8kg	61.26	61.02	60.72	58.61	0.39	0.89	4.52	كجم ١,٨	حليب بودرة معلب(نيدو)
)Milk, Newborn Babies (Similac 1)	400 gm	35.74	35.55	35.28	34.42	0.53	1.30	3.84	كجم ٤٠٠	حليب أطفال حديثي الولادة(سميلاك ١)
Milk, fresh, local (Al Saffi)	1L	4.00	4.00	4.00	4.00	0.00	0.00	0.00	لتر	لبن طازج محلي(الصافي)
Yoghurt, (Al Saffi)	170gm	1.00	1.00	1.00	1.00	0.00	0.00	0.00	عبوة ١٧٠ جم	لبن زبادي - روب(الصافي)
Cream, (Al Tag)	155 gm	4.41	4.42	4.43	4.32	-0.23	-0.34	2.08	عبوة ١٥٥ جم	قشطة التاج

(*) Has been modified for the specification of the item

(*) يوجد تعديل لمواصفة البند

متوسطات الأسعار والتغيرات الشهرية والربعية والسنوية لجميع المدن (شهر نوفمبر ٢٠١٣)
Average prices monthly, quarterly and annual changes for All cities (November 2013)

Table 1-1 (2)

جدول ١-١ (٢)

Item	Unit	متوسطات الاسعار Average Prices				نسبة التغير من نوفمبر ٢٠١٣ إلى percent change for NOV 2013 to			الوحدة	البند
		نوفمبر NOV 2013	أكتوبر OCT 2013	أغسطس AUG 2013	نوفمبر NOV 2012	أكتوبر OCT 2013	أغسطس AUG 2013	نوفمبر NOV 2012		
السلع الغذائية										
Cheese, Canned, Schieder (Kraft)	106 gm	4.92	4.89	4.91	4.77	0.57	0.24	3.19	١٠٦ جم	جبين شيدر علب(كرفت)
Cheese, Cupped, Local (Al Marrai)	140gm	5.05	5.05	5.07	5.08	0.00	-0.47	-0.61	١٤٠ جم	جبين كاسات محلي(المراعي)
Cheese, Cupped imported, (Kraft)	140gm	5.93	5.92	5.94	5.80	0.19	-0.10	2.21	١٤٠ جم	جبين كاسات مستورد(كرفت)
Cheese, triangles (Lavache quri)	Pack	3.72	3.67	3.66	3.81	1.31	1.50	-2.39	علبة	جبين مثلثات(لافش كيري)
Eggs, local, medium	plate	13.14	13.37	13.36	12.97	-1.71	-1.64	1.36	طبق	بيض محلي
Butter, Lurpak	100gm	3.96	4.00	3.97	3.96	-1.00	-0.35	-0.05	١٠٠ جم	زبد (لورباك)
Olive oil, imported (Al Wazir)	500ml	14.49	14.43	14.34	13.91	0.40	1.03	4.11	٥٠٠ مل	زيت زيتون مستورد(الوزير)
Maize oil, (cooking), Afiya	1.8L	21.65	21.54	21.58	21.40	0.51	0.32	1.20	١,٨ لتر	زيت ذرة (للطهي) عافية
Vegetable oil, (frying) Al arabi	1.8L	15.17	15.13	15.48	16.24	0.26	-2.00	-6.62	١,٨ لتر	زيت نباتي (للقلي) العربي
Pumpkin	1kg	5.19	5.25	5.29	5.36	-1.26	-1.95	-3.23	١ كجم	قرع عسلي
Cabbage, white	1kg	3.43	3.48	3.05	4.23	-1.27	12.49	-18.93	١ كجم	ملفوف أبيض
Parsley	Bundle	0.98	0.96	0.98	0.98	1.77	0.00	-0.31	حزمة	بقونس
Spinach	Bundle	1.06	0.97	1.01	1.14	8.93	5.05	-6.68	حزمة	سبانخ
Beans, green	1kg	10.41	10.96	10.47	10.54	-5.06	-0.57	-1.21	١ كجم	فاصوليا خضراء
Tomatoes, local	1kg	7.91	8.62	6.82	5.73	-8.23	16.03	38.01	١ كجم	طماطم محلي
Tomatoes, imported	1kg	7.80	8.32	6.78	5.67	-6.31	15.01	37.65	١ كجم	طماطم مستورد
Garlic, Chinese	1kg	7.12	7.46	7.69	8.21	-4.47	-7.36	-13.19	١ كجم	ثوم صيني
Okra, local	1kg	15.79	15.60	14.65	14.79	1.18	7.73	6.70	١ كجم	بامبسة محلي
Corchorus, local	Bundle	2.26	2.14	2.14	2.18	5.36	5.36	3.53	حزمة	ملوخية محلي
Eggplants, black, local	1kg	4.20	4.44	4.31	3.96	-5.41	-2.58	5.98	١ كجم	باندجان أسود محلي
Zucchini, local	1kg	5.90	6.37	5.94	5.11	-7.41	-0.79	15.31	١ كجم	كوسة محلي
Cucumbers, local	1kg	4.74	5.46	5.17	4.20	-13.14	-8.35	12.94	١ كجم	خيار محلي
Peppers, green, local	1kg	10.03	9.70	8.14	7.97	3.37	23.19	25.87	١ كجم	فلفل أخضر بارد محلي
Chili, green, local	1kg	9.55	8.66	8.58	8.58	10.30	11.32	11.33	١ كجم	فلفل أخضر حار محلي
Lettuce, local	1kg	6.27	7.22	5.90	6.38	-13.11	6.36	-1.75	١ كجم	خس محلي

(*) Has been modified for the specification of the item

(*) يوجد تعديل لمواصفة البند

متوسطات الأسعار والتغيرات الشهرية والربعية والسنوية لجميع المدن (شهر نوفمبر ٢٠١٣)
Average prices monthly, quarterly and annual changes for All cities (November 2013)

Table 1-1 (3)

جدول ١-١ (٣)

Item	Unit	متوسطات الاسعار Average Prices				نسبة التغير من نوفمبر ٢٠١٣ إلى percent change for NOV 2013 to			الوحدة	البند
		نوفمبر NOV 2013	أكتوبر OCT 2013	أغسطس AUG 2013	نوفمبر NOV 2012	أكتوبر OCT 2013	أغسطس AUG 2013	نوفمبر NOV 2012		
السلع الغذائية										
Food commodities										
WaterCress, local	Bundle	0.98	0.96	0.98	0.97	2.51	0.41	0.82	حزمة	جرجير محلي
Onion, local	1kg	3.44	3.35	3.41	3.30	2.81	0.97	4.33	كجم	بصل مدور محلي
Onion, imported	1kg	3.82	3.63	3.63	4.15	5.26	5.23	-7.95	كجم	بصل مدور مستورد
Beans, Medammes (Hadaeq California)	Pack	3.33	3.30	3.34	3.11	0.88	-0.39	7.00	علبة	فول مدمس(حدائق كاليفورنيا)
Tomatoes, Paste, local (Saudia	135gm	1.47	1.41	1.45	1.44	4.26	1.24	1.80	١٣٥ جم	صلصة طماطم محلي(السعودية)
Lentils	1kg	8.07	8.45	8.60	9.27	-4.52	-6.13	-12.94	كجم	عدس
Potatoes, medium, local	1kg	3.89	3.91	3.57	4.13	-0.61	8.88	-5.89	كجم	بطاطس وسط محلي
Carrots, local	1kg	4.98	4.78	4.58	4.66	4.23	8.75	6.84	كجم	جزر محلي
Fig, local	1kg	16.93	16.21	14.22	16.38	4.45	19.01	3.36	كجم	تين محلي
Plums	1kg	13.77	13.44	13.17	12.72	2.45	4.55	8.28	كجم	برقوق / بخارى تركي
Banana, Philippines Alsharbatli	1kg	4.75	4.78	5.18	4.78	-0.67	-8.25	-0.71	كجم	موز الشربتي الفلبين
Apples, red, American	1kg	7.88	7.83	7.83	7.94	0.69	0.68	-0.71	كجم	تفاح أحمر أمريكي
Apples, Yellow, Iranian	1kg	7.08	7.19	6.79	7.07	-1.53	4.35	0.24	كجم	تفاح أصفر إيراني
Grapes, local	1kg	11.34	9.96	9.92	11.54	13.90	14.39	-1.70	كجم	عنب محلي
Grapes, Lebanese	1kg	13.14	13.16	13.79	12.86	-0.11	-4.67	2.17	كجم	عنب لبناني
Orange, Abu Sorra Egyptian	1kg	5.88	5.70	5.13	5.16	3.07	14.48	13.88	كجم	برتقال أبو صرة مصري
Mandarin, Pakistani	1kg	7.71	7.67	7.32	7.58	0.59	5.30	1.78	كجم	يوسفي باكستاني
Watermelon, local	1kg	2.37	2.15	2.09	2.35	10.53	13.33	1.15	كجم	حجرب (بطيخ) محلي
Melon, local	1kg	3.99	3.68	3.81	3.96	8.57	4.72	0.88	كجم	شمام محلي
Pears, Medium, Lebanese	1kg	11.12	10.38	10.41	10.57	7.12	6.82	5.27	كجم	كمثرى وسط لبناني
Dates, Rotab	1kg	13.55	12.66	11.98	12.61	7.01	13.12	7.46	كجم	تمر (رطب)
Peach, Lebanese	1kg	13.02	11.81	12.44	11.89	10.22	4.64	9.54	كجم	خوخ لبناني
Pomegranates, Indian	1kg	12.36	13.07	14.33	10.09	-5.38	-13.71	22.55	كجم	رمان هندي
Lemon, medium, Africa	1kg	7.84	7.72	8.06	7.12	1.57	-2.72	10.21	كجم	ليمون وسط أفريقي
Mango, Pakistani	1kg	12.84	12.53	12.33	12.48	2.46	4.15	2.88	كجم	منجا باكستاني

(*) Has been modified for the specification of the item

(*) يوجد تعديل لمواصفة البند

متوسطات الأسعار والتغيرات الشهرية والربعية والسنوية لجميع المدن (شهر نوفمبر ٢٠١٣)
Average prices monthly, quarterly and annual changes for All cities (November 2013)

Table 1-1 (4)

جدول ١-١ (٤)

Item	Unit	متوسطات الاسعار Average Prices				نسبة التغير من نوفمبر ٢٠١٣ إلى percent change for NOV 2013 to			الوحدة	البند
		نوفمبر NOV 2013	أكتوبر OCT 2013	أغسطس AUG 2013	نوفمبر NOV 2012	أكتوبر OCT 2013	أغسطس AUG 2013	نوفمبر NOV 2012		
Food commodities										
السلع الغذائية										
Dates, (Maknoz, Khilas)	1kg	15.25	15.33	15.39	15.99	-0.48	-0.86	-4.62	كجم	تمر (مكوز) إخلاص
Olives, black, Spanish	1kg	14.73	14.76	14.61	14.71	-0.18	0.82	0.13	كجم	زيتون أسود أسباني
Sugar, soft, Al Ossra	10kg	33.49	33.62	33.93	35.51	-0.38	-1.29	-5.69	١٠ كجم	سكر ناعم (الاسرة)
Honey, imported (Langillies)	1kg	52.59	51.64	51.44	51.21	1.85	2.24	2.69	كجم	عسل نحل مستورد (لانجيليز)
Tea, black, loose	1.2 kg	37.27	37.33	37.45	37.49	-0.15	-0.49	-0.58	١,٢ كجم	شاي أسود فرط (ربيع)
Coffee beans, Hrari	1kg	37.78	37.61	37.63	35.89	0.45	0.39	5.26	كجم	بن حب - هرري
Coffee beans, Loqmati	1kg	29.19	28.96	28.71	28.24	0.78	1.66	3.36	كجم	بن حب - لقمتي
Coffee, instant, (Nescafe)	100gm	16.48	16.32	15.85	15.22	1.01	4.00	8.30	١٠٠ جم	قهوة سريعة التحضير (نيسكافيه)
Cardamom, American	1kg	92.46	92.10	93.53	98.40	0.39	-1.15	-6.04	كجم	هيل أمريكي
Cardomom, Indian	1kg	94.63	96.42	98.91	102.90	-1.85	-4.32	-8.04	كجم	هيل هندي
Soft Drinks	Pack	1.50	1.50	1.50	1.50	0.00	0.00	0.00	علبه	مشروبات غازية محلي
Water, Healthy	1.5L	1.96	1.97	1.96	1.96	-0.61	-0.20	0.00	١,٥ لتر	مياه صحية
Juice, orange, canned local (Jordanian)	Pack	1.00	1.00	1.00	1.00	0.00	0.00	0.00	علبه	عصير برتقال معلب محلي (راني)
Non-food goods										
السلع غير الغذائية										
Cigarettes, Marlboro	Pack	9.69	9.06	9.00	8.91	7.02	7.68	8.81	علبه	سجائر مالبورو
Men summer dress (Al Aseel)	thope	78.28	78.56	78.66	77.73	-0.37	-0.48	0.71	ثوب	ثوب صيفي رجالي (الأصيل)
Shemagh, (Al Bassam)	shemagh	98.95	99.28	100.34	97.34	-0.33	-1.39	1.65	شماغ	شماغ (البسام)
Egal, Syrian	Egal	25.74	25.49	25.41	25.08	0.97	1.29	2.62	عقال	عقال سوري
Shirt, internal, half sleeve (Al Aseel)	shirt	11.56	11.53	11.48	11.44	0.28	0.71	1.00	فانله	فانلة داخلية نصف كم (الأصيل)
Men's long trousers, (Al Aseel)	trousers	16.69	16.67	16.67	16.56	0.10	0.10	0.80	سروال	سروال طويل رجالي (الأصيل)
Women's Mantle National	abayah	99.92	101.51	101.03	97.30	-1.56	-1.10	2.69	عباءة	عباءة نسائية
Headdress, National	veil	25.24	25.87	24.91	24.05	-2.45	1.34	4.95	شيلة	شيلة (طرحة)
Coal, local	1kg	6.59	6.45	6.66	5.69	2.22	-0.95	15.77	كجم	فحم
Soap, powder for clothes (Tide)	120 gm	1.52	1.52	1.52	1.50	-0.26	-0.26	1.27	١٢٠ جم	صابون بودرة للملابس (تايد)
Soap, liquid for utensils (Fairy)	1L	12.00	11.88	11.89	11.35	0.98	0.90	5.71	١ لتر	صابون سائل للأواني (فيري)
Bleach for Clothes (Clorox)	Gallon	12.88	12.76	12.77	12.78	0.93	0.85	0.77	جالون	دواء غسيل (مبيض ملابس) كلوركس

(*) Has been modified for the specification of the item

(*) يوجد تعديل لمواصفة البند

متوسطات الأسعار والتغيرات الشهرية والربعية والسنوية لجميع المدن (شهر نوفمبر ٢٠١٣)
Average prices monthly, quarterly and annual changes for All cities (November 2013)

Table 1-1 (5)

جدول ١-١ (٥)

Item	Unit	متوسطات الاسعار Average Prices				نسبة التغير من نوفمبر ٢٠١٣ إلى percent change for NOV 2013 to			الوحدة	البند
		نوفمبر NOV 2013	أكتوبر OCT 2013	أغسطس AUG 2013	نوفمبر NOV 2012	أكتوبر OCT 2013	أغسطس AUG 2013	نوفمبر NOV 2012		
Non-food goods السلع غير الغذائية										
Tissue paper, local (Fine)	Pack	2.36	2.35	2.38	2.35	0.43	-0.84	0.34	علبة	مناديل ورق محلي(فاين)
Children diaper, local (Pampers)	Size 5	56.14	56.18	56.42	55.31	-0.06	-0.49	1.50	عبوة مقاس ٥	حفاظ أطفال محلية(بامبرز)
Insecticide, spray (Reid)	Packag	7.70	7.64	7.74	7.75	0.86	-0.47	-0.58	عبوة	مبيد حشرات باخاخ(ريد)
Services الخدمات										
Laundry's expenses of cleaning and ironing clothes	Service	3.20	3.20	3.20	3.17	0.00	0.00	0.76	خدمة	نفقات تنظيف وكوي الملابس بالمغسلة
Sewing for men and boys	Garment	71.36	71.59	71.93	66.31	-0.32	-0.79	7.63	تفصيل ثوب	خياطة للرجال والأولاد
Sewing for women and girls	Garment	51.67	52.50	54.11	49.06	-1.59	-4.52	5.32	تفصيل ثوب	خياطة للنساء والبنات
Revealed a general practitioner	Visit	44.46	44.00	43.96	42.26	1.04	1.14	5.22	زيارة	كشف طبيب عام
Revealed a dentist	Visit	137.93	138.14	137.93	135.27	-0.15	0.00	1.97	زيارة	كشف طبيب اسنان
Detection pediatrician	Visit	62.23	61.92	60.43	57.77	0.52	2.99	7.73	زيارة	كشف طبيب اطفال
Fix a car (mechanics)	Repair Cost	102.14	99.20	98.50	95.02	2.97	3.70	7.49	اجرة اصلاح	اصلاح سيارة (ميكانيكا)
Oil change	Cost	75.33	75.39	75.00	74.11	-0.07	0.44	1.65	تكلفة	تغير زيت
The expenses of parties and weddings	Cost	11500.00	11441.94	11370.97	11209.68	0.51	1.13	2.59	تكلفة	نفقات الحفلات والافراح
The cost of cooking the sacrificial	Cost	211.21	211.21	211.52	203.24	0.00	-0.14	3.93	تكلفة	تكلفة طبخ الذبيحة
Furnished apartment	Cost	238.14	269.65	258.61	231.51	-11.69	-7.91	2.86	تكلفة	شقه مفروشه
Hotel accommodation	One-Room Fees	561.70	726.78	558.08	573.65	-22.71	0.65	-2.08	اجرة غرفة واحدة	اقامة بالفنادق
Hairdresser for men and boys	Hairdresse Fees	13.27	13.45	12.92	12.79	-1.32	2.76	3.82	اجرة حلاقه	حلاقه للرجال والاولاد
Second:Intermediate consumption goods ثانيا : سلع الاستهلاك الوسيط										
Feed and livestock الأعلاف والحيوانات الحية										
Barley, imported	50kg	38.73	38.67	38.71	38.67	0.17	0.07	0.17	كيس ٥٠ كجم	شعير مستورد
Sheep, Najdi	1shep	1318.61	1445.68	1366.25	1338.07	-8.79	-3.49	-1.45	خروف	غنم نجدي
Sheep, Naemi	1shep	1335.21	1411.25	1354.90	1344.27	-5.39	-1.45	-0.67	خروف	غنم نعيمى
Sheep, Australian	1shep	673.68	732.14	719.64	752.50	-7.98	-6.39	-10.47	خروف	غنم استرالي
Sheep, Barbari	1shep	501.79	526.09	519.74	493.25	-4.62	-3.46	1.73	خروف	غنم بربري
Sheep,Soakny	1shep	920.95	966.32	932.73	891.47	-4.70	-1.26	3.31	خروف	غنم سواكني
Sheep, Bohooves	1shep	1212.08	1248.13	1201.04	1164.49	-2.89	0.92	4.09	خروف	غنم حري

(*) Has been modified for the specification of the item

(*) يوجد تعديل لمواصفة البند

متوسطات الأسعار والتغيرات الشهرية والربعية والسنوية لجميع المدن (شهر نوفمبر ٢٠١٣)
Average prices monthly, quarterly and annual changes for All cities (November 2013)

Table 1-1 (6)

جدول ١-١ (٦)

Item	Unit	متوسطات الاسعار Average Prices				نسبة التغير من نوفمبر ٢٠١٣ إلى percent change for NOV 2013 to			الوحدة	البند
		نوفمبر NOV 2013	أكتوبر OCT 2013	أغسطس AUG 2013	نوفمبر NOV 2012	أكتوبر OCT 2013	أغسطس AUG 2013	نوفمبر NOV 2012		
		السلع الإنشائية								
Constructional goods										
Reinforcing iron, 6mm national	Ton	3861.50	3843.42	3835.50	3859.08	0.47	0.68	0.06	طن	حديد تسليح ٦م وطني
Reinforcing iron, 8mm national	Ton	3047.71	3107.54	3184.38	3185.21	-1.93	-4.29	-4.32	طن	حديد تسليح ٨م وطني
Reinforcing iron, 10mm national	Ton	3006.08	3067.58	3144.42	3143.69	-2.00	-4.40	-4.38	طن	حديد تسليح ١٠م وطني
Reinforcing iron, 12mm national	Ton	2834.75	2886.08	2964.92	2964.50	-1.78	-4.39	-4.38	طن	حديد تسليح ١٢م وطني
Reinforcing iron, 14mm national	Ton	2813.25	2864.92	2944.58	2944.75	-1.80	-4.46	-4.47	طن	حديد تسليح ١٤م وطني
Reinforcing iron, 16mm national	Ton	2803.42	2856.67	2934.92	2934.75	-1.86	-4.48	-4.47	طن	حديد تسليح ١٦م وطني
Reinforcing iron, 18mm national	Ton	2797.16	2854.05	2935.09	2935.09	-1.99	-4.70	-4.70	طن	حديد تسليح ١٨م وطني
Iron-binding cables Chinese	10Kg	44.31	44.66	45.59	48.20	-0.79	-2.81	-8.08	١٠ كجم	كوابل ربط الحديد صيني
Cement, black, National	50kg	15.02	15.05	15.29	15.12	-0.23	-1.77	-0.68	كيس ٥٠ كجم	إسمنت أسود وطني
Cement, white, National	50kg	42.19	42.16	41.75	39.90	0.08	1.05	5.75	كيس ٥٠ كجم	إسمنت أبيض وطني
Block, black, 15cm	1000Blocks	1697.41	1691.81	1692.67	1659.14	0.33	0.28	2.31	١٠٠٠ بلوكه	بلوك اسود مقاس ١٥سم
Block, black, 20cm	1000Blocks	1796.67	1796.25	1795.83	1769.33	0.02	0.05	1.54	١٠٠٠ بلوكه	بلوك اسود مقاس ٢٠سم
Marble tiles, National	2m	21.20	21.19	21.10	20.42	0.05	0.47	3.84	٢م	بلاط كسر رخام بلدي
Wood, Chilian	3m	1110.00	1115.68	1111.82	1112.50	-0.51	-0.16	-0.22	٣م	خشب تشيلي
Wood, Romanian	3m	1120.44	1118.53	1116.71	1124.09	0.17	0.33	-0.33	٣م	خشب روماني
Wood, Teak, African	3m	3895.54	3891.96	3853.45	3881.03	0.09	1.09	0.37	٣م	خشب تيك أفريقي
Wood, Ablakash Indonesian	3m	2413.22	2415.07	2418.32	2431.04	-0.08	-0.21	-0.73	٣م	خشب أبلاكاش إندونيسي
Electrical wires, 2.5mm national	m	0.88	0.89	0.90	0.91	-1.12	-1.56	-2.76	متر	أسلاك كهربائية ٢,٥م وطني
Electrical wires, 4mm national	m	1.36	1.37	1.38	1.37	-0.44	-1.30	-0.29	متر	أسلاك كهربائية ٤م وطني
Electrical wires, 6mm national	m	2.01	2.02	2.03	2.08	-0.45	-1.03	-3.32	متر	أسلاك كهربائية ٦م وطني
Electrical cables, 10mm national	m	15.14	15.34	15.40	15.34	-1.27	-1.65	-1.25	متر	كوابل كهربائية ١٠م وطني
Electrical cables, 25mm national	m	33.90	34.12	34.21	34.50	-0.64	-0.91	-1.72	متر	كوابل كهربائية ٢٥م وطني
Electrical cables, 35mm national	m	44.08	44.32	44.09	44.54	-0.53	0.00	-1.02	متر	كوابل كهربائية ٣٥م وطني
Electrical cables, 50mm national	m	60.55	60.64	59.87	60.52	-0.15	1.13	0.05	متر	كوابل كهربائية ٥٠م وطني
Electrical cables, 70mm national	m	87.90	88.02	88.29	88.46	-0.14	-0.45	-0.64	متر	كوابل كهربائية ٧٠م وطني

(*) Has been modified for the specification of the item

(*) يوجد تعديل لمواصفة البند

متوسطات الأسعار والتغيرات الشهرية والربعية والسنوية لجميع المدن (شهر نوفمبر ٢٠١٣)
Average prices monthly, quarterly and annual changes for All cities (November 2013)

Table 1-1(7)

جدول ١-١ (٧)

Item	Unit	متوسطات الاسعار Average Prices				نسبة التغير من نوفمبر ٢٠١٣ إلى percent change for NOV 2013 to			الوحدة	البند
		نوفمبر NOV 2013	أكتوبر OCT 2013	أغسطس AUG 2013	نوفمبر NOV 2012	أكتوبر OCT 2013	أغسطس AUG 2013	نوفمبر NOV 2012		
السلع الإنشائية										
Constructional goods										
Electrical cables, 95mm national	m	118.80	119.27	119.04	120.73	-0.40	-0.20	-1.60	متر	كابل كهربائية ٩٥مم وطني
Electrical cables, 120mm national	m	151.12	151.78	150.88	151.81	-0.43	0.16	-0.46	متر	كابل كهربائية ١٢٠مم وطني
Electrical cables, 300mm national	m	365.97	366.41	372.63	367.39	-0.12	-1.79	-0.39	متر	كابل كهربائية ٣٠٠مم وطني
Sand, soft, white	3m	61.18	60.68	61.33	61.53	0.82	-0.23	-0.57	٣م	رمل ناعم ابيض
Mixed Sand (sand and pebble)	3m	51.28	51.20	51.53	50.81	0.16	-0.49	0.93	٣م	مخلوط (رمل و بحص)
Red Sand	3m	27.53	27.43	27.40	27.27	0.37	0.48	0.97	٣م	رمل احمر
Resistant Concrete 350 K	3m	221.21	221.32	220.66	219.12	-0.05	0.25	0.95	٣م	خرسانة مقاوم ٣٥٠ك
Resistant Concrete 250 K	3m	199.98	200.14	199.36	197.62	-0.08	0.31	1.19	٣م	خرسانة مقاوم ٢٥٠ك
Normal Concrete 350 K	3m	211.22	211.30	210.01	208.53	-0.04	0.58	1.29	٣م	خرسانة عادي ٣٥٠ك
Normal Concrete 250 K	3m	190.32	190.23	189.48	188.73	0.04	0.44	0.84	٣م	خرسانة عادي ٢٥٠ك
National Gypsum	40 kg	11.87	11.89	11.92	11.78	-0.18	-0.44	0.75	كيس ٤٠ كجم	جبس وطني
Aluminum (Saudi, Arch side)	5.8 m	66.90	66.99	66.99	64.16	-0.14	-0.14	4.28	٥,٨ م	ألومنيوم (حلق جنب سعودي)

(*) Has been modified for the specification of the item

(*) يوجد تعديل لمواصفة البند

أبرز التغيرات النسبية الشهرية

The Most Prominent Relative Changes Monthly

Table 5-1 (1)

جدول ٥-١ (١)

السلع والخدمات التي سجلت أعلى نسبة تغير خلال شهر

نوفمبر ٢٠١٣ مقارنة بشهر أكتوبر ٢٠١٣

Goods and services recorded the highest rate of change for
November 2013 comparing to October 2013

Item	نسبة تغير Percent Change	البند
First: Goods of final Consumption أولاً : سلع الاستهلاك النهائي		
Food commodities السلع الغذائية		
Grapes, local	13.90	عنب محلي
Watermelon, local	10.53	حبيب (بطيخ) محلي
Chili, green, local	10.30	فلفل أخضر حار محلي
Peach, Lebanese	10.22	خوخ لبناني
Spinach	8.93	سبانخ
Non-food goods السلع غير الغذائية		
Cigarettes, Marlboro	7.02	سجائر مالبورو
Coal, local	2.22	فحم
(Soap, liquid for utensils (Fairy	0.98	صابون سائل للأواني(فيري)
Egal, Syrian	0.97	عقال سوري
(Bleach for Clothes (Clorox	0.93	دواء غسيل (مبيض ملابس)كلوركس
Services الخدمات		
(Fix a car (mechanics	2.97	اصلاح سيارة (ميكانيكا)
Revealed a general practitioner	1.04	كشف طبيب عام
Detection pediatrician	0.52	كشف طبيب اطفال
The expenses of parties and weddings	0.51	نفقات الحفلات والافراح
Second: Intermediate consumption goods ثانياً : سلع الاستهلاك الوسيط		
Feed and livestock الأعلاف والحيوانات الحية		
Barley, imported	0.17	شعير مستورد
Constructional goods السلع الإنشائية		
Sand, soft, white	0.82	رمل ناعم ابيض
Reinforcing iron, ٦mm national	0.47	حديد تسليح ٦مم وطني
Red Sand	0.37	رمل احمر
Block, black, ١٥cm	0.33	بلوك اسود مقاس ١٥سم
Wood, Romanian	0.17	خشب روماني

أبرز التغيرات النسبية الشهرية

The Most Prominent Relative Changes Monthly

Table 5-1 (2)

جدول ٥-١ (٢)

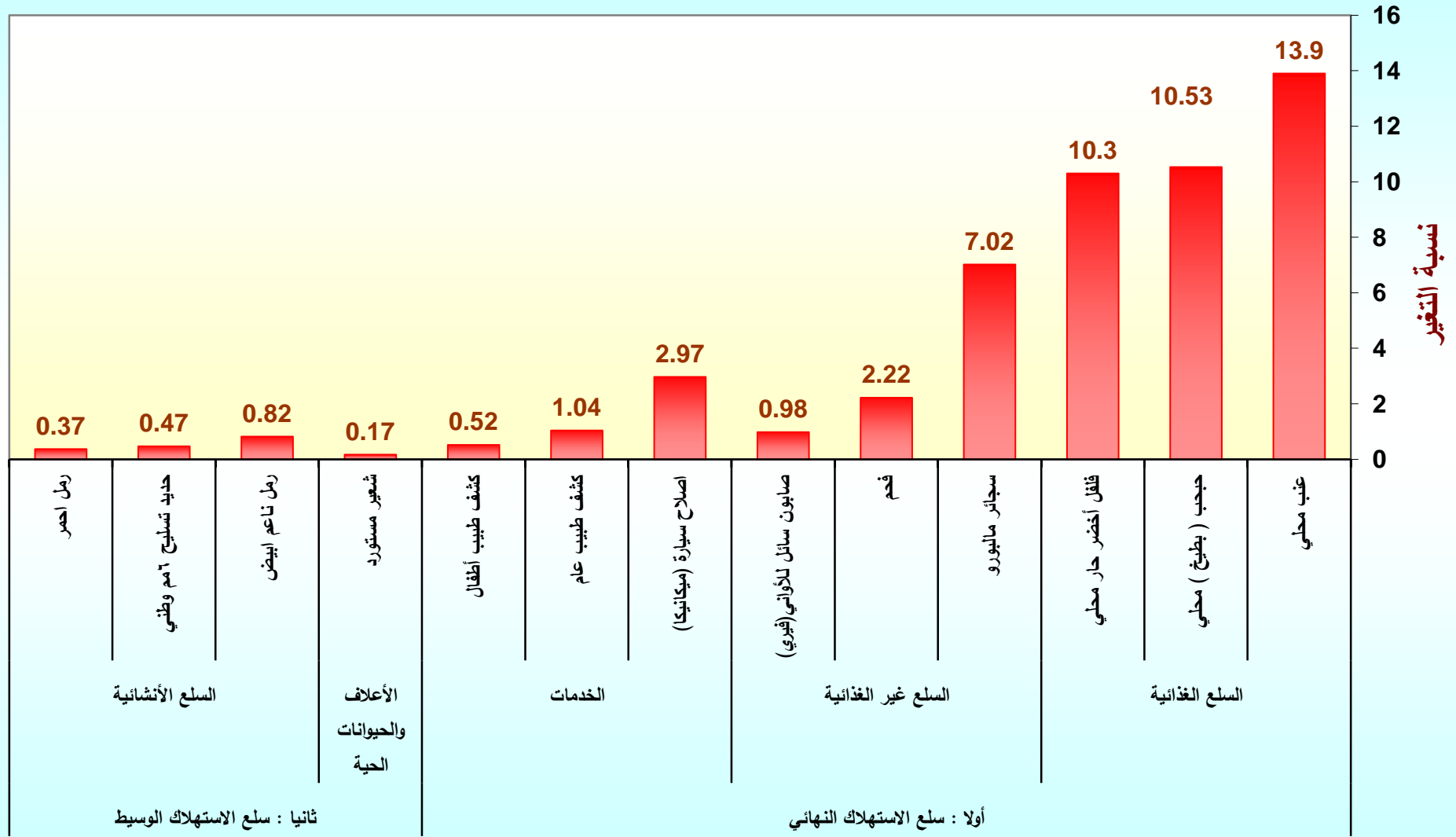
السلع والخدمات التي سجلت أدنى نسبة تغير خلال شهر

نوفمبر ٢٠١٣ مقارنة بشهر أكتوبر ٢٠١٣

Goods and services recorded the lowest rate of change for
November 2013 comparing to October 2013

Item	نسبة تغير Percent Change	البند
First: Goods of final Consumption أولاً : سلع الاستهلاك النهائي		
Food commodities السلع الغذائية		
Cucumbers, local	-13.14	خيار محلي
Lettuce, local	-13.11	خس محلي
Tomatoes, local	-8.23	طماطم محلي
Zucchini, local	-7.41	كوسة محلي
Tomatoes, imported	-6.31	طماطم مستورد
Non-food goods السلع غير الغذائية		
Headdress, National	-2.45	شيلة (طرحة)
Women's Mantle National	-1.56	عباءة نسائية
(Men summer dress (Al Aseel	-0.37	ثوب صيفي رجالي(الأصيل)
(Shemagh, (Al Bassam	-0.33	شماغ(البسام)
(Soap, powder for clothes (Tide	-0.26	صابون بودرة للملابس(تايد)
Services الخدمات		
Hotel accommodation	-22.71	اقامة بالفنادق
Furnished apartment	-11.69	شقه مفروشه
Sewing for women and girls	-1.59	خياطة للنساء والبنات
Hairdresser for men and boys	-1.32	حلاقه للرجال والاولاد
Sewing for men and boys	-0.32	خياطة للرجال والاولاد
Second: Intermediate consumption goods ثانياً : سلع الاستهلاك الوسيط		
Feed and livestock الأعلاف والحيوانات الحية		
Sheep, Najdi	-8.79	غنم نجدي
Sheep, Australian	-7.98	غنم استرالي
Sheep, Naemi	-5.39	غنم نعيمة
Sheep, Soakny	-4.70	غنم سواكني
Sheep, Barbari	-4.62	غنم بري
Constructional goods السلع الانشائية		
Reinforcing iron, ١٠ mm national	-2.00	حديد تسليح ١٠ مم وطني
Reinforcing iron, ١٨ mm national	-1.99	حديد تسليح ١٨ مم وطني
Reinforcing iron, ٨ mm national	-1.93	حديد تسليح ٨ مم وطني
Reinforcing iron, ١٦ mm national	-1.86	حديد تسليح ١٦ مم وطني
Reinforcing iron, ١٤ mm national	-1.80	حديد تسليح ١٤ مم وطني

السلع والخدمات التي سجلت أعلى نسبة تغير خلال شهر نوفمبر ٢٠١٣ مقارنة بشهر أكتوبر ٢٠١٣



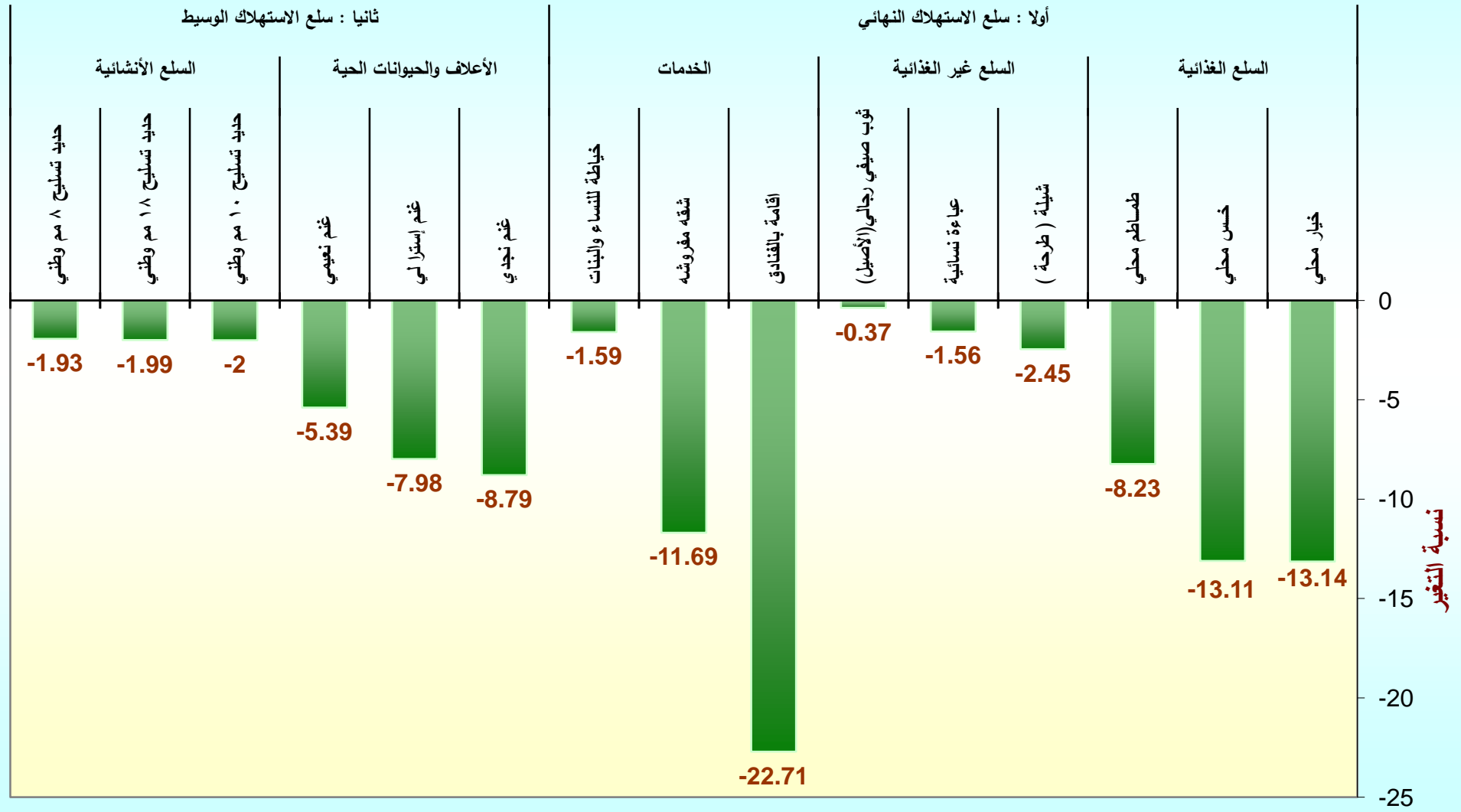
ثانيا : سلع الاستهلاك الوسيط

أولا : سلع الاستهلاك النهائي

السلع والخدمات

السلع والخدمات التي سجلت أدنى نسبة تغير خلال شهر نوفمبر ٢٠١٣ مقارنة بشهر أكتوبر ٢٠١٣

السلع والخدمات



متوسطات الأسعار والتغيرات الشهرية والربعية والسنوية لجميع المدن (شهر ديسمبر ٢٠١٣)
Average prices monthly, quarterly and annual changes for All cities (December 2013)

Table 1-1 (1)

جدول ١-١ (١)

Item	Unit	متوسطات الاسعار Average Prices				نسبة التغير من ديسمبر ٢٠١٣ إلى percent change for DEC 2013 to			الوحدة	البند
		ديسمبر DEC 2013	نوفمبر NOV 2013	سبتمبر SEP 2013	ديسمبر DEC 2012	نوفمبر NOV 2013	سبتمبر SEP 2013	ديسمبر DEC 2012		
		First: Goods of final Consumption								
Food commodities										
Wheat flour, local, brown(Grain Silos)	1kg	2.08	2.13	2.14	2.17	-2.35	-2.76	-4.02	كجم ١	دقيق قمح محلي اسمر(صوامع الغلال)
Wheat flour, local,white(Grain Silos)	2kg	2.84	2.89	2.84	2.86	-1.66	0.07	-0.87	كجم ٢	دقيق محلي ابيض(صوامع الغلال)
Rice, Basmati, White Indian (Al Mehideb)	10kg	79.08	79.22	79.06	78.33	-0.18	0.02	0.96	كجم ١٠	أرز بسمتي أبيض هندي(المهيدب)
Rice, Maza Indian(Abu Kas)	10kg	71.12	70.28	70.41	56.30	1.19	1.00	26.31	كجم ١٠	أرز مزة هندي (أبو كاس)
Sheariya, Perfetto	250gm	4.56	4.52	4.54	4.55	0.75	0.37	0.15	عبوة ٢٥٠ جم	شعيرية بيرفيتو
Macaroni, Perfetto,, Local	500gm	4.65	4.61	4.64	4.65	0.80	0.15	-0.06	عبوة ٥٠٠ جم	مكرونه بيرفيتو محلي
Soup of Oats, canned (Quaker)	500gm	8.15	8.28	8.26	8.34	-1.56	-1.32	-2.31	عبوة ٥٠٠ جم	شورية علب شوفان
Bread, white	4loaves	1.00	1.00	1.00	1.00	0.00	0.00	0.00	٤ أرغفة	خبز أبيض مفرد
Cattle Meat, fresh	1kg	38.67	38.81	38.71	37.59	-0.36	-0.10	2.89	كجم ١	لحم بقر طازج
Sheep Meat, fresh	1kg	51.42	51.31	51.86	50.67	0.21	-0.86	1.47	كجم ١	لحم ضأن طازج
Camel Meat, fresh	1kg	40.07	40.28	40.23	38.65	-0.52	-0.39	3.67	كجم ١	لحم جمل طازج
Sheep Meat, cooled imported	1kg	38.98	39.18	39.41	38.34	-0.51	-1.10	1.66	كجم ١	لحم ضأن مبرد مستورد
Chicken, fresh, local (Faqih)	900gm	12.34	12.42	12.38	12.29	-0.65	-0.27	0.41	كجم ٩٠٠	دجاج طازج محلي(فقيه)
Chicken, frozen, local (Al wataniya)	900gm	11.67	11.82	11.72	11.78	-1.28	-0.44	-0.96	كجم ٩٠٠	دجاج مجمد محلي(الوطنية)
Chicken, frozen imported (Doux)	900gm	11.61	11.88	12.27	12.74	-2.31	-5.38	-8.93	كجم ٩٠٠	دجاج مجمد مستورد(دو)
Fish, fresh, (Kanaad)	1kg	47.38	46.84	45.85	41.06	1.14	3.34	15.38	كجم ١	سمك طازج كنعد
Fish, fresh, (Hamour)	1kg	38.39	38.29	37.42	36.47	0.26	2.58	5.27	كجم ١	سمك طازج هامور
Shrimp, peeled, fresh	1kg	72.23	72.00	67.45	66.35	0.32	7.08	8.86	كجم ١	روبيان طازج مقشر
Milk, fresh, local (Al Maraai)	1L	4.00	4.00	4.00	4.00	0.00	0.00	0.00	لتر	حليب طازج محلي(المراعي)
Milk, Liquid, Canned (Boni)	170gm	2.42	2.46	2.40	2.36	-1.43	0.79	2.67	كجم ١٧٠	حليب سائل معلب(بوني)
Milk, Powder, canned (Nido)	1.8kg	61.07	61.26	60.73	58.78	-0.32	0.55	3.89	كجم ١,٨	حليب بودرة معلب(نيدو)
)Milk, Newborn Babies (Similac 1)	400 gm	35.64	35.74	35.44	34.61	-0.30	0.56	2.96	كجم ٤٠٠	حليب أطفال حديثي الولادة(سميلاك ١)
Milk, fresh, local (Al Saffi)	1L	4.00	4.00	4.00	4.00	0.00	0.00	0.00	لتر	لبن طازج محلي(الصافي)
Yoghurt, (Al Saffi)	170gm	1.00	1.00	1.00	1.00	0.00	0.00	0.00	عبوة ١٧٠ جم	لبن زبادي - روب(الصافي)
Cream, (Al Tag)	155 gm	4.41	4.41	4.40	4.35	0.07	0.25	1.59	عبوة ١٥٥ جم	قشطه التاج

(*) Has been modified for the specification of the item

(*) يوجد تعديل لمواصفة البند

متوسطات الأسعار والتغيرات الشهرية والربعية والسنوية لجميع المدن (شهر ديسمبر ٢٠١٣)
Average prices monthly, quarterly and annual changes for All cities (December 2013)

Table 1-1 (2)

جدول ١-١ (٢)

Item	Unit	متوسطات الاسعار Average Prices				نسبة التغير من ديسمبر ٢٠١٣ إلى percent change for DEC 2013 to			الوحدة	البند
		ديسمبر DEC 2013	نوفمبر NOV 2013	سبتمبر SEP 2013	ديسمبر DEC 2012	نوفمبر NOV 2013	سبتمبر SEP 2013	ديسمبر DEC 2012		
Food commodities										
السلع الغذائية										
Cheese, Canned, Schieder (Kraft)	106 gm	4.88	4.92	4.75	4.70	-0.67	2.89	3.87	١٠٦ جم	جبين شيدر علب(كرفت)
Cheese, Cupped, Local (Al Marrai)	140gm	5.08	5.05	5.12	5.10	0.77	-0.76	-0.27	١٤٠ جم	جبين كاسات محلي(المراعي)
Cheese, Cupped imported, (Kraft)	140gm	5.88	5.93	5.90	5.86	-0.79	-0.32	0.34	١٤٠ جم	جبين كاسات مستورد(كرفت)
Cheese, triangles (Lavache quri)	Pack	3.70	3.72	3.66	3.76	-0.38	1.09	-1.49	علبة	جبين مثلثات(لافتش كيري)
Eggs, local, medium	plate	13.13	13.14	13.28	13.08	-0.09	-1.11	0.39	طبق	بيض محلي
Butter, Lurpak	100gm	3.99	3.96	4.02	3.96	0.78	-0.65	0.73	١٠٠ جم	زبد (لورباك)
Olive oil, imported (Al Wazir)	500ml	14.73	14.49	14.64	13.97	1.66	0.58	5.44	٥٠٠ مل	زيت زيتون مستورد(الوزير)
Maize oil, (cooking), Afiya	1.8L	21.54	21.65	21.57	21.47	-0.51	-0.11	0.35	١,٨ لتر	زيت ذرة (للطهي)عافية
Vegetable oil, (frying) Al arabi	1.8L	15.06	15.17	15.41	16.34	-0.67	-2.26	-7.83	١,٨ لتر	زيت نباتي (للقلي)العربي
Pumpkin	1kg	5.16	5.19	5.27	5.09	-0.60	-2.20	1.34	١ كجم	قرع عسلي
Cabbage, white	1kg	3.31	3.43	3.06	3.62	-3.44	8.16	-8.51	١ كجم	ملفوف أبيض
Parsley	Bundle	0.99	0.98	0.97	0.98	1.33	2.27	1.22	حزمة	بقونس
Spinach	Bundle	1.06	1.06	1.01	1.12	-0.19	5.37	-5.78	حزمة	سبانخ
Beans, green	1kg	10.24	10.41	10.56	9.56	-1.58	-2.96	7.14	١ كجم	فاصوليا خضراء
Tomatoes, local	1kg	6.05	7.91	7.20	4.67	-23.57	-16.06	29.46	١ كجم	طماطم محلي
Tomatoes, imported	1kg	6.26	7.80	6.99	4.97	-19.77	-10.51	25.82	١ كجم	طماطم مستورد
Garlic, Chinese	1kg	7.01	7.12	7.38	7.91	-1.59	-5.01	-11.32	١ كجم	ثوم صيني
Okra, local	1kg	16.54	15.79	15.67	14.70	4.78	5.55	12.53	١ كجم	بامبسة محلي
Corchorus, local	Bundle	2.19	2.26	2.20	2.20	-3.28	-0.82	-0.55	حزمة	ملوخية محلي
Eggplants, black, local	1kg	4.15	4.20	4.37	3.82	-1.14	-4.93	8.75	١ كجم	باننجان أسود محلي
Zucchini, local	1kg	7.28	5.90	6.44	5.19	23.44	13.01	40.33	١ كجم	كوسة محلي
Cucumbers, local	1kg	5.36	4.74	6.35	4.24	13.15	-15.51	26.43	١ كجم	خيار محلي
Peppers, green, local	1kg	9.47	10.03	8.20	7.47	-5.53	15.52	26.90	١ كجم	فلفل أخضر بارد محلي
Chili, green, local	1kg	9.25	9.55	8.33	8.26	-3.11	11.03	11.99	١ كجم	فلفل أخضر حار محلي
Lettuce, local	1kg	6.07	6.27	6.97	5.46	-3.16	-12.84	11.15	١ كجم	خس محلي

(*) Has been modified for the specification of the item

(*) يوجد تعديل لمواصفة البند

متوسطات الأسعار والتغيرات الشهرية والربعية والسنوية لجميع المدن (شهر ديسمبر ٢٠١٣)
Average prices monthly, quarterly and annual changes for All cities (December 2013)

Table 1-1 (3)

جدول ١-١ (٣)

Item	Unit	متوسطات الأسعار Average Prices				نسبة التغير من ديسمبر ٢٠١٣ إلى percent change for DEC 2013 to			الوحدة	البند
		ديسمبر DEC 2013	نوفمبر NOV 2013	سبتمبر SEP 2013	ديسمبر DEC 2012	نوفمبر NOV 2013	سبتمبر SEP 2013	ديسمبر DEC 2012		
		Food commodities السلع الغذائية								
WaterCress, local	Bundle	1.00	0.98	0.96	0.96	1.83	3.63	4.50	حزمة	جرجير محلي
Onion, local	1kg	3.39	3.44	3.30	3.32	-1.66	2.61	1.90	كجم	بصل مدور محلي
Onion, imported	1kg	3.85	3.82	3.59	4.14	0.79	7.39	-7.07	كجم	بصل مدور مستورد
Beans, Medammes (Hadaeq California)	Pack	3.35	3.33	3.35	3.12	0.51	-0.12	7.20	علبة	فول مدمس (حدائق كاليفورنيا)
Tomatoes, Paste, local (Saudia)	135gm	1.41	1.47	1.41	1.44	-4.09	-0.28	-2.09	١٣٥ جم	صلصة طماطم محلي (السعودية)
Lentils	1kg	8.18	8.07	8.41	9.27	1.34	-2.70	-11.78	كجم	عدس
Potatoes, medium, local	1kg	3.41	3.89	3.75	3.81	-12.33	-9.20	-10.56	كجم	بطاطس وسط محلي
Carrots, local	1kg	4.73	4.98	4.69	4.40	-5.12	0.83	7.36	كجم	جزر محلي
Fig, local	1kg	17.71	16.93	15.49	16.06	4.61	14.35	10.24	كجم	تين محلي
Plums	1kg	13.49	13.77	13.12	13.40	-1.99	2.89	0.67	كجم	برقوق / بخاري تركي
Banana, Philippines Alsharbatli	1kg	4.73	4.75	4.76	4.57	-0.34	-0.63	3.63	كجم	موز الفلبيني
Apples, red, American	1kg	7.69	7.88	7.62	8.00	-2.41	1.01	-3.83	كجم	تفاح أحمر أمريكي
Apples, Yellow, Iranian	1kg	6.86	7.08	7.04	6.93	-3.13	-2.53	-0.95	كجم	تفاح أصفر إيراني
Grapes, local	1kg	11.53	11.34	10.05	11.90	1.62	14.72	-3.10	كجم	عنب محلي
Grapes, Lebanese	1kg	13.02	13.14	13.34	12.88	-0.92	-2.38	1.07	كجم	عنب لبناني
Orange, Abu Sorra Egyptian	1kg	4.83	5.88	5.35	4.85	-17.86	-9.71	-0.54	كجم	برتقال أبو صرة مصري
Mandarin, Pakistani	1kg	6.72	7.71	7.47	6.95	-12.90	-10.06	-3.39	كجم	يوسفي باكستاني
Watermelon, local	1kg	2.42	2.37	2.02	2.38	1.94	19.58	1.72	كجم	حجرب (بطيخ) محلي
Melon, local	1kg	4.15	3.99	3.69	4.00	3.96	12.44	3.78	كجم	شمام محلي
Pears, Medium, Lebanese	1kg	10.89	11.12	9.82	10.63	-2.12	10.87	2.40	كجم	كمثرى وسط لبناني
Dates, Rotab	1kg	13.13	13.55	11.66	12.41	-3.08	12.66	5.83	كجم	تمر (رطب)
Peach, Lebanese	1kg	15.40	13.02	10.68	14.30	18.27	44.17	7.68	كجم	خوخ لبناني
Pomegranates, Indian	1kg	13.48	12.36	12.79	11.05	9.04	5.38	21.99	كجم	رمان هندي
Lemon, medium, Africa	1kg	7.83	7.84	7.71	7.91	-0.17	1.53	-0.96	كجم	ليمون وسط أفريقي
Mango, Pakistani	1kg	13.49	12.84	12.19	13.15	5.06	10.67	2.56	كجم	منجنا باكستاني

(*) Has been modified for the specification of the item

(*) يوجد تعديل لمواصفة البند

متوسطات الأسعار والتغيرات الشهرية والربعية والسنوية لجميع المدن (شهر ديسمبر ٢٠١٣)
Average prices monthly, quarterly and annual changes for All cities (December 2013)

Table 1-1 (4)

جدول ١-١ (٤)

Item	Unit	متوسطات الاسعار Average Prices				نسبة التغير من ديسمبر ٢٠١٣ إلى percent change for DEC 2013 to			الوحدة	البند
		ديسمبر DEC 2013	نوفمبر NOV 2013	سبتمبر SEP 2013	ديسمبر DEC 2012	نوفمبر NOV 2013	سبتمبر SEP 2013	ديسمبر DEC 2012		
Food commodities										
السلع الغذائية										
Dates, (Maknoz, Khilas)	1kg	15.46	15.25	15.12	16.29	1.33	2.22	-5.13	كجم	تمر (مكوز) إخلاص
Olives, black, Spanish	1kg	14.78	14.73	14.55	14.48	0.34	1.59	2.12	كجم	زيتون أسود أسباني
Sugar, soft, Al Ossra	10kg	33.11	33.49	33.65	35.55	-1.16	-1.63	-6.86	كجم ١٠	سكر ناعم (الاسرة)
Honey, imported (Langillies)	1kg	53.46	52.59	51.62	51.42	1.65	3.55	3.96	كجم	عسل نحل مستورد (لانجيليز)
Tea, black, loose	1.2 kg	37.54	37.27	37.29	37.62	0.72	0.66	-0.20	كجم ١,٢	شاي أسود فرط (ربيع)
Coffee beans, Hrari	1kg	37.69	37.78	37.72	36.34	-0.23	-0.07	3.72	كجم	بن حب - هرري
Coffee beans, Loqmati	1kg	29.13	29.19	29.11	28.23	-0.22	0.07	3.18	كجم	بن حب - لقمتي
Coffee, instant, (Nescafe)	100gm	16.56	16.48	16.03	15.36	0.45	3.32	7.78	جم ١٠٠	قهوة سريعة التحضير (نيسكافية)
Cardamom, American	1kg	91.27	92.46	92.30	99.27	-1.29	-1.12	-8.06	كجم	هيل أمريكي
Cardomom, Indian	1kg	93.27	94.63	96.30	102.34	-1.44	-3.15	-8.86	كجم	هيل هندي
Soft Drinks	Pack	1.50	1.50	1.50	1.50	0.00	0.00	0.00	علبه	مشروبات غازية محلي
Water, Healthy	1.5L	1.96	1.96	1.95	1.88	0.00	0.20	4.15	لتر ١,٥	مياه صحية
Juice, orange, canned local (Jordanian)	Pack	1.00	1.00	1.00	1.00	0.00	0.00	0.00	علبه	عصير برتقال معلب محلي (راني)
Non-food goods										
السلع غير الغذائية										
Cigarettes, Marlboro	Pack	9.77	9.69	9.06	8.94	0.85	7.93	9.28	علبه	سجائر مالبورو
Men summer dress (Al Aseel)	thope	78.66	78.28	78.14	77.82	0.49	0.66	1.08	ثوب	ثوب صيفي رجالي (الأصيل)
Shemagh, (Al Bassam)	shemagh	99.08	98.95	99.36	97.59	0.13	-0.28	1.52	شماغ	شماغ (البسام)
Egal, Syrian	Egal	25.47	25.74	25.56	25.16	-1.05	-0.34	1.21	عقال	عقال سوري
Shirt, internal, half sleeve (Al Aseel)	shirt	11.66	11.56	11.57	11.41	0.86	0.71	2.16	فانله	فانلة داخلية نصف كم (الأصيل)
Men's long trousers, (Al Aseel)	trousers	16.81	16.69	16.66	16.56	0.74	0.94	1.55	سروال	سروال طويل رجالي (الأصيل)
Women's Mantle National	abayah	100.46	99.92	99.19	96.98	0.54	1.28	3.59	عباءة	عباءة نسائية
Headdress, National	veil	25.46	25.24	24.59	24.13	0.89	3.56	5.53	شيلة	شيلة (طرحة)
Coal, local	1kg	7.42	6.59	6.44	5.73	12.55	15.17	29.59	كجم	فحم
Soap, powder for clothes (Tide)	120 gm	1.51	1.52	1.52	1.49	-0.07	-0.33	1.75	جم ١٢٠	صابون بودرة للملابس (تايد)
Soap, liquid for utensils (Fairy)	1L	11.98	12.00	12.03	11.69	-0.13	-0.37	2.54	لتر	صابون سائل للأواني (فيري)
Bleach for Clothes (Clorox)	Gallon	12.87	12.88	12.83	12.65	-0.06	0.30	1.72	جالون	دواء غسيل (مبيض ملابس) كلوركس

(*) Has been modified for the specification of the item

(*) يوجد تعديل لمواصفة البند

متوسطات الأسعار والتغيرات الشهرية والربعية والسنوية لجميع المدن (شهر ديسمبر ٢٠١٣)
Average prices monthly, quarterly and annual changes for All cities (December 2013)

Table 1-1 (5)

جدول ١-١ (٥)

Item	Unit	متوسطات الأسعار Average Prices				نسبة التغير من ديسمبر ٢٠١٣ إلى percent change for DEC 2013 to			الوحدة	البند
		ديسمبر DEC 2013	نوفمبر NOV 2013	سبتمبر SEP 2013	ديسمبر DEC 2012	نوفمبر NOV 2013	سبتمبر SEP 2013	ديسمبر DEC 2012		
		Non-food goods السلع غير الغذائية								
Tissue paper, local (Fine)	Pack	2.36	2.36	2.36	2.36	0.21	0.25	0.21	علبة	مناديل ورق محلي (فاين)
Children diaper, local (Pampers)	Size 5	56.09	56.14	56.31	55.05	-0.09	-0.39	1.89	عبوة مقاس ٥	حفايا أطفال محلية (بامبرز)
Insecticide, spray (Reid)	Packag	7.88	7.70	7.68	7.66	2.31	2.66	2.84	عبوة	مبيد حشرات باخاخ (ريد)
Services الخدمات										
Laundry's expenses of cleaning and ironing clothes	Service	3.22	3.20	3.20	3.15	0.78	0.78	2.35	خدمة	نفقات تنظيف وكوي الملابس بالمغسلة
Sewing for men and boys	Garment	70.49	71.36	71.08	66.48	-1.23	-0.83	6.04	تفصيل ثوب	خياطة للرجال والأولاد
Sewing for women and girls	Garment	51.09	51.67	51.39	48.61	-1.12	-0.59	5.09	تفصيل ثوب	خياطة للنساء والبنات
Revealed a general practitioner	Visit	44.12	44.46	44.06	42.50	-0.76	0.13	3.82	زيارة	كشف طبيب عام
Revealed a dentist	Visit	137.29	137.93	137.55	134.62	-0.46	-0.19	1.98	زيارة	كشف طبيب اسنان
Detection pediatrician	Visit	62.29	62.23	60.59	57.10	0.09	2.82	9.10	زيارة	كشف طبيب اطفال
Fix a car (mechanics)	Repair Cost	101.17	102.14	98.12	97.63	-0.95	3.11	3.62	اجرة اصلاح	اصلاح سيارة (ميكانيكا)
Oil change	Cost	75.96	75.33	75.33	74.22	0.83	0.83	2.34	تكلفة	تغير زيت
The expenses of parties and weddings	Cost	10967.74	11500.00	11167.74	11080.65	-4.63	-1.79	-1.02	تكلفة	نفقات الحفلات والافراح
The cost of cooking the sacrificial	Cost	208.82	211.21	210.30	204.85	-1.13	-0.70	1.94	تكلفة	تكلفة طبخ الذبيحة
Furnished apartment	Cost	230.56	238.14	258.49	227.44	-3.18	-10.81	1.37	تكلفة	شقه مفروشه
Hotel accommodation	One-Room Fees	571.79	561.70	637.93	554.07	1.80	-10.37	3.20	اجرة غرفة واحدة	اقامة بالفنادق
Hairdresser for men and boys	Hairdresse Fees	12.96	13.27	13.27	12.89	-2.40	-2.40	0.48	اجرة حلاقه	حلاقه للرجال والاولاد
Second: Intermediate consumption goods ثانيا : سلع الاستهلاك الوسيط										
Feed and livestock الأعلاف والحيوانات الحية										
Barley, imported	50kg	38.75	38.73	38.67	38.75	0.03	0.20	-0.01	كيس ٥٠ كجم	شعير مستورد
Sheep, Najdi	1shep	1300.00	1318.61	1359.32	1346.82	-1.41	-4.36	-3.48	خروف	غنم نجدي
Sheep, Naemi	1shep	1329.00	1335.21	1364.32	1333.33	-0.46	-2.59	-0.32	خروف	غنم نعيمى
Sheep, Australian	1shep	626.67	673.68	722.59	765.39	-6.98	-13.27	-18.12	خروف	غنم استرالي
Sheep, Barbari	1shep	501.86	501.79	517.79	499.10	0.01	-3.08	0.55	خروف	غنم بريري
Sheep, Soakny	1shep	939.74	920.95	941.77	910.57	2.04	-0.21	3.20	خروف	غنم سواكني
Sheep, Bohooves	1shep	1229.81	1212.08	1215.83	1181.63	1.46	1.15	4.08	خروف	غنم حري

(*) Has been modified for the specification of the item

(*) يوجد تعديل لمواصفة البند

متوسطات الأسعار والتغيرات الشهرية والربعية والسنوية لجميع المدن (شهر ديسمبر ٢٠١٣)
Average prices monthly, quarterly and annual changes for All cities (December 2013)

Table 1-1 (6)

جدول ١-١ (٦)

Item	Unit	متوسطات الاسعار Average Prices				نسبة التغير من ديسمبر ٢٠١٣ إلى percent change for DEC 2013 to			الوحدة	البند
		ديسمبر DEC 2013	نوفمبر NOV 2013	سبتمبر SEP 2013	ديسمبر DEC 2012	نوفمبر NOV 2013	سبتمبر SEP 2013	ديسمبر DEC 2012		
		السلع الإنشائية								
Constructional goods										
Reinforcing iron, 6mm national	Ton	3834.83	3861.50	3811.15	3859.08	-0.69	0.62	-0.63	طن	حديد تسليح ٦م وطني
Reinforcing iron, 8mm national	Ton	3020.86	3047.71	3184.33	3185.21	-0.88	-5.13	-5.16	طن	حديد تسليح ٨م وطني
Reinforcing iron, 10mm national	Ton	2981.56	3006.08	3144.13	3144.83	-0.82	-5.17	-5.19	طن	حديد تسليح ١٠م وطني
Reinforcing iron, 12mm national	Ton	2817.79	2834.75	2964.54	2964.92	-0.60	-4.95	-4.96	طن	حديد تسليح ١٢م وطني
Reinforcing iron, 14mm national	Ton	2797.62	2813.25	2944.83	2944.58	-0.56	-5.00	-4.99	طن	حديد تسليح ١٤م وطني
Reinforcing iron, 16mm national	Ton	2787.79	2803.42	2935.00	2934.75	-0.56	-5.02	-5.01	طن	حديد تسليح ١٦م وطني
Reinforcing iron, 18mm national	Ton	2789.75	2797.16	2935.09	2935.09	-0.26	-4.95	-4.95	طن	حديد تسليح ١٨م وطني
Iron-binding cables Chinese	10Kg	43.48	44.31	45.13	48.04	-1.87	-3.65	-9.49	١٠ كجم	كوابل ربط الحديد صيني
Cement, black, National	50kg	15.04	15.02	15.15	15.33	0.13	-0.77	-1.89	كيس ٥٠ كجم	إسمنت أسود وطني
Cement, white, National	50kg	42.71	42.19	41.81	40.48	1.24	2.16	5.51	كيس ٥٠ كجم	إسمنت ابيض وطني
Block, black, 15cm	1000Blocks	1676.23	1697.41	1694.40	1669.05	-1.25	-1.07	0.43	١٠٠٠ بلوكه	بلوك اسود مقاس ١٥سم
Block, black, 20cm	1000Blocks	1785.32	1796.67	1800.83	1769.75	-0.63	-0.86	0.88	١٠٠٠ بلوكه	بلوك اسود مقاس ٢٠سم
Marble tiles, National	2m	21.39	21.20	21.11	20.69	0.91	1.33	3.38	٢م	بلاط كسر رخام بلدي
Wood, Chilian	3m	1101.59	1110.00	1114.77	1100.00	-0.76	-1.18	0.14	٣م	خشب تشيلي
Wood, Romanian	3m	1118.69	1120.44	1113.53	1115.63	-0.16	0.46	0.27	٣م	خشب روماني
Wood, Teak, African	3m	3867.86	3895.54	3887.50	3891.38	-0.71	-0.51	-0.60	٣م	خشب تيك افريقي
Wood, Ablakash Indonesian	3m	2421.42	2413.22	2419.65	2432.56	0.34	0.07	-0.46	٣م	خشب ابلاكاش اندونيسي
Electrical wires, 2.5mm national	m	0.88	0.88	0.90	0.91	0.23	-1.45	-3.28	متر	أسلاك كهربائية ٢,٥م وطني
Electrical wires, 4mm national	m	1.37	1.36	1.38	1.39	0.22	-0.87	-1.51	متر	أسلاك كهربائية ٤م وطني
Electrical wires, 6mm national	m	2.00	2.01	2.03	2.07	-0.30	-1.52	-3.29	متر	أسلاك كهربائية ٦م وطني
Electrical cables, 10mm national	m	15.24	15.14	15.43	15.49	0.61	-1.25	-1.62	متر	كوابل كهربائية ١٠م وطني
Electrical cables, 25mm national	m	33.97	33.90	34.18	34.66	0.20	-0.61	-2.00	متر	كوابل كهربائية ٢٥م وطني
Electrical cables, 35mm national	m	43.96	44.08	44.20	44.69	-0.28	-0.55	-1.64	متر	كوابل كهربائية ٣٥م وطني
Electrical cables, 50mm national	m	60.26	60.55	60.62	60.62	-0.47	-0.59	-0.59	متر	كوابل كهربائية ٥٠م وطني
Electrical cables, 70mm national	m	87.67	87.90	88.01	88.73	-0.26	-0.38	-1.19	متر	كوابل كهربائية ٧٠م وطني

(*) Has been modified for the specification of the item

(*) يوجد تعديل لمواصفة البند

متوسطات الأسعار والتغيرات الشهرية والربعية والسنوية لجميع المدن (شهر ديسمبر ٢٠١٣)
Average prices monthly, quarterly and annual changes for All cities (December 2013)

Table 1-1(7)

جدول ١-١ (٧)

Item	Unit	متوسطات الاسعار Average Prices				نسبة التغير من ديسمبر ٢٠١٣ إلى percent change for DEC 2013 to			الوحدة	البند
		ديسمبر DEC 2013	نوفمبر NOV 2013	سبتمبر SEP 2013	ديسمبر DEC 2012	نوفمبر NOV 2013	سبتمبر SEP 2013	ديسمبر DEC 2012		
		السلع الإنشائية								
Constructional goods										
Electrical cables, 95mm national	m	117.64	118.80	119.02	120.59	-0.98	-1.16	-2.44	متر	كابل كهربائية ٩٥مم وطني
Electrical cables, 120mm national	m	149.51	151.12	151.45	153.04	-1.06	-1.28	-2.31	متر	كابل كهربائية ١٢٠مم وطني
Electrical cables, 300mm national	m	363.66	365.97	368.97	371.99	-0.63	-1.44	-2.24	متر	كابل كهربائية ٣٠٠مم وطني
Sand, soft, white	3m	60.22	61.18	61.52	61.63	-1.57	-2.11	-2.28	٣م	رمل ناعم ابيض
Mixed Sand (sand and pebble)	3m	50.50	51.28	51.30	51.87	-1.53	-1.57	-2.65	٣م	مخلوط (رمل و بحص)
Red Sand	3m	27.03	27.53	27.58	27.30	-1.83	-1.98	-0.98	٣م	رمل احمر
Resistant Concrete 350 K	3m	222.94	221.21	221.28	219.58	0.78	0.75	1.53	٣م	خرسانة مقاوم ٣٥٠ك
Resistant Concrete 250 K	3m	202.24	199.98	199.85	198.18	1.13	1.20	2.05	٣م	خرسانة مقاوم ٢٥٠ك
Normal Concrete 350 K	3m	212.59	211.22	211.30	208.58	0.65	0.61	1.92	٣م	خرسانة عادي ٣٥٠ك
Normal Concrete 250 K	3m	192.37	190.32	190.15	189.03	1.08	1.16	1.77	٣م	خرسانة عادي ٢٥٠ك
National Gypsum	40 kg	12.03	11.87	11.91	11.78	1.32	1.01	2.15	كيس ٤٠ كجم	جبس وطني
Aluminum (Saudi, Arch side)	5.8 m	67.96	66.90	67.07	64.75	1.58	1.32	4.96	٥,٨ م	ألومنيوم (حلق جنب سعودي)

(*) Has been modified for the specification of the item

(*) يوجد تعديل لمواصفة البند

متوسطات الأسعار الربعية والنصف سنوية والسنوية لجميع المدن (عام ٢٠١٣)
Quarterly ,semi-annual and annual average prices for all cities (2013)

Table 3-1 (1)

جدول ٣-١ (١)

Item	Unit	Average 2013 المتوسط							الوحدة	البند
		السني Annual	النصف الثاني Second Half	النصف الأول First Half	الربع الرابع Fourth Quarter	الربع الثالث Third Quarter	الربع الثاني Second Quarter	الربع الأول First Quarter		
First:Goods of final Consumption أولا : سلع الاستهلاك النهائي										
Food commodities السلع الغذائية										
Wheat flour, local, brown(Grain Silos)	1kg	2.11	2.15	2.06	2.11	2.20	2.09	2.03	كجم ١	دقيق قمح محلي اسمر(صوامع الغلال)
Wheat flour, local,white(Grain Silos)	2kg	2.88	2.88	2.88	2.88	2.88	2.84	2.92	كجم ٢	دقيق محلي أبيض(صوامع الغلال)
Rice, Basmati, White Indian (Al Mehideb)	10kg	78.86	78.91	78.81	79.02	78.80	79.09	78.52	كجم ١٠	أرز بستمي أبيض هندي(المهيدب)
Rice, Maza Indian(Abu Kas)	10kg	66.51	69.98	63.03	70.62	69.33	67.38	58.69	كجم ١٠	أرز مزة هندي (أبو كاس)
Sheariya, Perfetto	250gm	4.53	4.52	4.53	4.54	4.50	4.54	4.53	عبوة ٢٥٠ جم	شعيرية بيرفيتو
Macaroni, Perfetto,, Local	500gm	4.64	4.62	4.65	4.64	4.61	4.66	4.65	عبوة ٥٠٠ جم	مكرونات بيرفيتو محلي
Soup of Oats, canned (Quaker)	500gm	8.23	8.20	8.26	8.23	8.16	8.25	8.28	عبوة ٥٠٠ جم	شورية علب شوفان
Bread, white	4loaves	1.00	1.00	1.00	1.00	1.00	1.00	1.00	٤ أرغفة	خبز أبيض مفرد
Cattle Meat, fresh	1kg	38.52	38.69	38.35	38.75	38.64	38.82	37.87	كجم ١	لحم بقر طازج
Sheep Meat, fresh	1kg	51.61	51.79	51.43	51.50	52.09	51.72	51.14	كجم ١	لحم ضأن طازج
Camel Meat, fresh	1kg	39.91	40.23	39.59	40.27	40.18	40.23	38.96	كجم ١	لحم جمل طازج
Sheep Meat, cooled imported	1kg	39.24	39.58	38.90	39.11	40.06	39.27	38.53	كجم ١	لحم ضأن مبرد مستورد
Chicken, fresh, local (Faqih)	900gm	12.37	12.38	12.35	12.37	12.40	12.38	12.33	كجم ٩٠٠	دجاج طازج محلي(فقيه)
Chicken, frozen, local (Al wataniya)	900gm	11.85	11.74	11.96	11.72	11.77	12.04	11.88	كجم ٩٠٠	دجاج مجمد محلي(الوطنية)
Chicken, frozen imported (Doux)	900gm	12.52	12.19	12.84	11.89	12.49	12.77	12.92	كجم ٩٠٠	دجاج مجمد مستورد(دو)
Fish, fresh, (Kanaad)	1kg	44.73	46.07	43.39	46.61	45.53	43.47	43.30	كجم ١	سمك طازج كنعد
Fish, fresh, (Hamour)	1kg	37.08	37.49	36.67	37.93	37.05	36.17	37.17	كجم ١	سمك طازج هامور
Shrimp, peeled, fresh	1kg	71.09	70.63	71.56	70.98	70.28	72.74	70.37	كجم ١	روبيان طازج مقشر
Milk, fresh, local (Al Maraai)	1L	4.00	4.00	4.00	4.00	4.00	4.00	4.00	لتر	حليب طازج محلي(المراعي)
Milk, Liquid, Canned (Boni)	170gm	2.40	2.42	2.39	2.43	2.41	2.39	2.38	كجم ١٧٠	حليب سائل مغلب(بوني)
Milk, Powder, canned (Nido)	1.8kg	60.04	60.77	59.31	61.12	60.42	59.34	59.29	كجم ١,٨	حليب بودرة مغلب(نيدو)
)Milk, Newborn Babies (Similac 1)	400 gm	35.21	35.47	34.94	35.65	35.30	35.04	34.84	كجم ٤٠٠	حليب أطفال حديثي الولادة(سميلاك ١)
Milk, fresh, local (Al Saffi)	1L	4.00	4.00	4.00	4.00	4.00	4.00	4.00	لتر	لبن طازج محلي(الصافي)
Yoghurt, (Al Saffi)	170gm	1.00	1.00	1.00	1.00	1.00	1.00	1.00	عبوة ١٧٠ جم	لبن زبادي - روب(الصافي)
Cream, (Al Tag)	155 gm	4.42	4.42	4.42	4.42	4.42	4.43	4.41	عبوة ١٥٥ جم	قشطة التاج

(*) Has been modified for the specification of the item

(*) يوجد تعديل لمواصفة البند

متوسطات الأسعار الربعية والنصف سنوية والسنوية لجميع المدن (عام ٢٠١٣)
Quarterly ,semi-annual and annual average prices for all cities (2013)

Table 3-1 (2)

جدول ٣-٢ (٢)

Item	Unit	Average 2013 المتوسط							الوحدة	البند
		السنوي Annual	النصف الثاني Second Half	النصف الأول First Half	الربع الرابع Fourth Quarter	الربع الثالث Third Quarter	الربع الثاني Second Quarter	الربع الأول First Quarter		
Food commodities السلع الغذائية										
Cheese, Canned, Schieder (Kraft)	106 gm	4.80	4.86	4.73	4.90	4.83	4.74	4.72	١٠٦ جم	جبين شيدر علب(كرفت)
Cheese, Cupped, Local (Al Marrai)	140gm	5.06	5.07	5.06	5.06	5.09	5.06	5.05	١٤٠ جم	جبين كاسات محلي(المراعي)
Cheese, Cupped imported, (Kraft)	140gm	5.92	5.92	5.92	5.91	5.92	5.94	5.90	١٤٠ جم	جبين كاسات مستورد(كرفت)
Cheese, triangles (Lavache quri)	Pack	3.70	3.69	3.72	3.70	3.68	3.68	3.76	علبة	جبين مثلثات(لافش كيري)
Eggs, local, medium	plate	13.70	13.32	14.07	13.21	13.43	14.30	13.85	طبق	بيض محلي
Butter, Lurpak	100gm	4.00	3.99	4.01	3.98	4.00	4.01	4.01	١٠٠ جم	زبد (لورباك)
Olive oil, imported (Al Wazir)	500ml	14.23	14.47	13.98	14.55	14.39	14.01	13.96	٥٠٠ مل	زيت زيتون مستورد(الوزير)
Maize oil, (cooking), Afiya	1.8L	21.55	21.58	21.52	21.58	21.58	21.62	21.42	١,٨ لتر	زيت ذرة (للطهي) عافية
Vegetable oil, (frying) Al arabi	1.8L	15.62	15.31	15.93	15.12	15.50	15.84	16.03	١,٨ لتر	زيت نباتي (للقلني) العربي
Pumpkin	1kg	5.31	5.26	5.36	5.20	5.32	5.43	5.28	١ كجم	قرع عسلي
Cabbage, white	1kg	3.11	3.24	2.98	3.41	3.07	2.92	3.04	١ كجم	ملفوف أبيض
Parsley	Bundle	0.99	0.99	0.98	0.98	1.01	0.98	0.98	حزمة	بقدونس
Spinach	Bundle	1.06	1.03	1.09	1.03	1.02	1.05	1.12	حزمة	سبانخ
Beans, green	1kg	10.16	10.66	9.67	10.54	10.78	9.95	9.39	١ كجم	فاصوليا خضراء
Tomatoes, local	1kg	5.85	7.30	4.41	7.53	7.08	4.85	3.96	١ كجم	طماطم محلي
Tomatoes, imported	1kg	6.02	7.28	4.77	7.46	7.10	5.05	4.48	١ كجم	طماطم مستورد
Garlic, Chinese	1kg	7.81	7.44	8.17	7.20	7.69	8.17	8.16	١ كجم	ثوم صيني
Okra, local	1kg	15.26	15.61	14.91	15.98	15.25	14.89	14.92	١ كجم	بامية محلي
Corchorus, local	Bundle	2.20	2.18	2.22	2.20	2.17	2.21	2.23	حزمة	ملوخية محلي
Eggplants, black, local	1kg	4.06	4.29	3.82	4.26	4.32	3.93	3.71	١ كجم	باننجان أسود محلي
Zucchini, local	1kg	5.93	6.45	5.42	6.52	6.38	5.17	5.67	١ كجم	كوسة محلي
Cucumbers, local	1kg	5.07	5.36	4.77	5.19	5.54	4.61	4.94	١ كجم	خيار محلي
Peppers, green, local	1kg	7.92	8.96	6.89	9.74	8.18	6.99	6.79	١ كجم	فلفل أخضر بارد محلي
Chili, green, local	1kg	8.49	8.87	8.10	9.15	8.59	8.16	8.04	١ كجم	فلفل أخضر حار محلي
Lettuce, local	1kg	5.86	6.36	5.37	6.52	6.19	5.42	5.32	١ كجم	خس محلي

(*) Has been modified for the specification of the item

(*) يوجد تعديل لمواصفة البند

متوسطات الأسعار الربعية والنصف سنوية والسنوية لجميع المدن (عام ٢٠١٣)
Quarterly ,semi-annual and annual average prices for all cities (2013)

Table 3-1 (3)

جدول ٣-٢ (٣)

Item	Unit	Average 2013 المتوسط							الوحدة	البند
		السني Annual	النصف الثاني Second Half	النصف الأول First Half	الربع الرابع Fourth Quarter	الربع الثالث Third Quarter	الربع الثاني Second Quarter	الربع الأول First Quarter		
Food commodities السلع الغذائية										
WaterCress, local	Bundle	0.98	0.99	0.97	0.98	0.99	0.97	0.97	حزمة	جرير محلي
Onion, local	1kg	3.34	3.37	3.32	3.39	3.34	3.30	3.34	كجم	بصل مدور محلي
Onion, imported	1kg	3.56	3.68	3.44	3.77	3.59	3.44	3.44	كجم	بصل مدور مستورد
Beans, Medammes (Hadaeq California)	Pack	3.30	3.33	3.27	3.33	3.34	3.26	3.28	علبة	فول مدمس (حدائق كاليفورنيا)
Tomatoes, Paste, local (Saudia	135gm	1.43	1.42	1.43	1.43	1.42	1.43	1.43	جم ١٣٥	صلصة طماطم محلي (السعودية)
Lentils	1kg	8.79	8.39	9.20	8.23	8.55	9.07	9.33	كجم	عدس
Potatoes, medium, local	1kg	3.49	3.66	3.31	3.73	3.59	3.23	3.39	كجم	بطاطس وسط محلي
Carrots, local	1kg	4.56	4.75	4.37	4.83	4.66	4.42	4.33	كجم	جزر محلي
Fig, local	1kg	15.66	15.77	15.56	16.95	14.60	14.99	16.13	كجم	تين محلي
Plums	1kg	13.47	13.30	13.64	13.57	13.04	13.33	13.94	كجم	برقوق / بخارى تركي
Banana, Philippines Alsharbatli	1kg	4.94	4.90	4.97	4.76	5.04	5.15	4.80	كجم	موز الشربتي الفلبين
Apples, red, American	1kg	7.96	7.81	8.12	7.80	7.82	8.17	8.07	كجم	تفاح أحمر أمريكي
Apples, Yellow, Iranian	1kg	6.89	6.97	6.81	7.05	6.89	6.77	6.85	كجم	تفاح أصفر إيراني
Grapes, local	1kg	11.10	10.49	11.72	10.94	10.04	11.54	11.90	كجم	عنب محلي
Grapes, Lebanese	1kg	13.43	13.33	13.52	13.11	13.55	13.82	13.22	كجم	عنب لبناني
Orange, Abu Sorra Egyptian	1kg	5.08	5.35	4.82	5.47	5.22	5.24	4.40	كجم	برتقال أبو صرة مصري
Mandarin, Pakistani	1kg	6.56	7.37	5.75	7.36	7.38	5.98	5.53	كجم	يوسفي باكستاني
Watermelon, local	1kg	2.54	2.22	2.85	2.31	2.13	2.76	2.94	كجم	حجرب (بطيخ) محلي
Melon, local	1kg	4.15	3.82	4.47	3.94	3.71	4.06	4.87	كجم	شمسام محلي
Pears, Medium, Lebanese	1kg	10.61	10.53	10.69	10.80	10.27	10.36	11.01	كجم	كمثرى وسط لبناني
Dates, Rotab	1kg	12.86	12.56	13.16	13.11	12.01	13.62	12.69	كجم	تمر (رطب)
Peach, Lebanese	1kg	13.55	12.69	14.42	13.41	11.96	13.30	15.53	كجم	خوخ لبناني
Pomegranates, Indian	1kg	14.62	13.79	15.44	12.97	14.62	16.44	14.44	كجم	رمان هندي
Lemon, medium, Africa	1kg	8.01	7.88	8.14	7.80	7.97	9.01	7.27	كجم	ليمون وسط أفريقي
Mango, Pakistani	1kg	12.65	12.52	12.78	12.95	12.08	12.17	13.38	كجم	منجا باكستاني

(*) Has been modified for the specification of the item

(*) يوجد تعديل لمواصفة البند

متوسطات الأسعار الربعية والنصف سنوية والسنوية لجميع المدن (عام ٢٠١٣)
Quarterly ,semi-annual and annual average prices for all cities (2013)

Table 3-1 (4)

جدول ٣-٢ (٤)

Item	Unit	Average 2013 المتوسط							الوحدة	البند
		السني Annual	النصف الثاني Second Half	النصف الأول First Half	الربع الرابع Fourth Quarter	الربع الثالث Third Quarter	الربع الثاني Second Quarter	الربع الأول First Quarter		
Food commodities السلع الغذائية										
Dates, (Maknoz, Khilas)	1kg	15.56	15.32	15.80	15.35	15.29	15.63	15.97	كجم	تمر (مكنوز) إخلاص
Olives, black, Spanish	1kg	14.66	14.66	14.67	14.76	14.55	14.60	14.73	كجم	زيتون أسود أسباني
Sugar, soft, Al Ossra	10kg	33.98	33.55	34.40	33.41	33.69	34.00	34.81	كجم ١٠	سكر ناعم (الاسرة)
Honey, imported (Langilies)	1kg	51.46	51.84	51.08	52.56	51.12	50.89	51.26	كجم	عسل نحل مستورد (لانجليز)
Tea, black, loose	1.2 kg	37.44	37.40	37.48	37.38	37.43	37.43	37.54	كجم ١.٢	شاي أسود فرط (ربيع)
Coffee beans, Hrari	1kg	37.20	37.70	36.70	37.69	37.70	36.89	36.51	كجم	بن حب - هرري
Coffee beans, Loqmati	1kg	28.60	29.00	28.20	29.09	28.91	28.11	28.30	كجم	بن حب - لقمتي
Coffee, instant, (Nescafé)	100gm	15.87	16.18	15.56	16.45	15.90	15.59	15.53	جم ١٠٠	قهوة سريعة التحضير (نيسكافيه)
Cardamom, American	1kg	94.65	92.62	96.68	91.94	93.29	95.81	97.55	كجم	هيل أمريكي
Cardomom, Indian	1kg	99.55	96.92	102.19	94.77	99.06	101.52	102.87	كجم	هيل هندي
Soft Drinks	Pack	1.50	1.50	1.50	1.50	1.50	1.50	1.50	علبه	مشروبات غازية محلي
Water, Healthy	1.5L	1.95	1.96	1.95	1.96	1.96	1.96	1.94	لتر ١.٥	مياه صحية
Juice, orange, canned local (Jordanian)	Pack	1.00	1.00	1.00	1.00	1.00	1.00	1.00	علبه	عصير برتقال مغلب محلي (راني)
Non-food goods السلع غير الغذائية										
Cigarettes, Marlboro	Pack	9.12	9.26	8.98	9.51	9.02	8.98	8.98	علبه	سجائر مالبورو
Men summer dress (Al Aseel)	thope	78.25	78.50	78.00	78.50	78.50	78.58	77.42	ثوب	ثوب صيفي رجالي (الأصيل)
Shemagh, (Al Bassam)	shemagh	98.75	99.49	98.01	99.10	99.88	98.08	97.95	شماغ	شماغ (البسام)
Egal, Syrian	Egal	25.58	25.61	25.55	25.57	25.65	25.71	25.38	عقال	عقال سوري
Shirt, internal, half sleeve (Al Aseel)	shirt	11.50	11.56	11.45	11.58	11.53	11.50	11.41	فانله	فانلة داخلية نصف كم (الأصيل)
Men's long trousers, (Al Aseel)	trousers	16.64	16.70	16.59	16.73	16.67	16.61	16.57	سروال	سروال طويل رجالي (الأصيل)
Women's Mantle National	abayah	100.08	100.63	99.52	100.63	100.63	99.89	99.15	عباءة	عباءة نسائية
Headdress, National	veil	25.40	25.33	25.46	25.52	25.14	25.64	25.29	شيلة	شيلة (طرحة)
Coal, local	1kg	6.44	6.67	6.22	6.82	6.53	6.37	6.06	كجم	فحم
Soap, powder for clothes (Tide)	120 gm	1.51	1.52	1.51	1.52	1.52	1.52	1.50	جم ١٢٠	صابون بودرة للملابس (تايد)
Soap, liquid for utensils (Fairy)	1L	11.88	11.94	11.82	11.96	11.93	11.87	11.78	لتر	صابون سائل للأواني (فيري)
Bleach for Clothes (Clorox)	Gallon	12.79	12.82	12.76	12.84	12.81	12.70	12.82	جالون	دواء غسيل (مبيض ملابس) كلوركس

(*) Has been modified for the specification of the item

(*) يوجد تعديل لمواصفة البند

متوسطات الأسعار الربعية والنصف سنوية والسنوية لجميع المدن (عام ٢٠١٣)
Quarterly ,semi-annual and annual average prices for all cities (2013)

Table 3-1 (5)

جدول ٣-١ (٥)

Item	Unit	Average 2013 المتوسط							الوحدة	البند
		السنوي Annual	النصف الثاني Second Half	النصف الأول First Half	الربع الرابع Fourth Quarter	الربع الثالث Third Quarter	الربع الثاني Second Quarter	الربع الأول First Quarter		
Non-food goods السلع غير الغذائية										
Tissue paper, local (Fine)	Pack	2.36	2.36	2.35	2.36	2.36	2.35	2.35	علبة	مناديل ورق محلي(فاين)
Children diaper, local (Pampers)	Size 5	55.89	56.25	55.53	56.14	56.37	55.56	55.49	عبوة مقاس هـ	حفاظ أطفال محلية(بامبرز)
Insecticide, spray (Reid)	Packag	7.63	7.72	7.54	7.74	7.70	7.51	7.57	عبوة	مبيد حشرات بخاخ(ريد)
Services الخدمات										
Laundry's expenses of cleaning and ironing clothes	Service	3.20	3.20	3.20	3.20	3.20	3.20	3.20	خدمة	نفقات تنظيف وكوي الملابس بالمغسلة
Sewing for men and boys	Garment	70.49	71.48	69.49	71.15	71.82	70.00	68.98	تفصيل ثوب	خياطة للرجال والأولاد
Sewing for women and girls	Garment	51.11	52.20	50.01	51.75	52.65	50.52	49.50	تفصيل ثوب	خياطة للنساء البنات
Revealed a general practitioner	Visit	43.59	44.09	43.09	44.19	43.99	43.71	42.47	زيارة	كشف طبيب عام
Revealed a dentist	Visit	136.47	137.71	135.24	137.79	137.62	136.26	134.23	زيارة	كشف طبيب اسنان
Detection pediatrician	Visit	60.18	61.35	59.01	62.15	60.55	59.70	58.31	زيارة	كشف طبيب اطفال
Fix a car (mechanics)	Repair Cost	98.52	99.62	97.41	100.84	98.41	97.87	96.95	اجرة اصلاح	اصلاح سيارة (ميكانيكا)
Oil change	Cost	75.01	75.28	74.73	75.56	75.00	74.78	74.69	تكلفة	تغير زيت
The expenses of parties and weddings	Cost	11391.40	11569.36	11213.44	11303.23	11835.48	11564.52	10862.37	تكلفة	نفقات الحفلات والافراح
The cost of cooking the sacrificial	Cost	210.18	209.75	210.61	210.42	209.09	211.21	210.00	تكلفة	تكلفة طبخ الذبيحة
Furnished apartment	Cost	254.69	258.60	250.78	246.12	271.09	255.35	246.20	تكلفة	شقه مفروشه
Hotel accommodation	One-Room Fees	606.78	624.67	588.89	620.09	629.26	601.72	576.07	اجرة غرفة واحدة	اقامة بالفنادق
Hairdresser for men and boys	Hairdresse Fees	12.92	13.15	12.69	13.23	13.08	12.67	12.71	اجرة حلاقه	حلاقه للرجال والاولاد
Second:Intermediate consumption goods ثانيا : سلع الاستهلاك الوسيط										
Feed and livestock الأعلاف والحيوانات الحية										
Barley, imported	50kg	38.77	38.71	38.84	38.72	38.69	38.93	38.75	كيس ٥٠ كجم	شعير مستورد
Sheep, Najdi	1shep	1355.34	1362.31	1348.37	1354.76	1369.85	1352.11	1344.63	خروف	غنم نجدى
Sheep, Naemi	1shep	1354.64	1363.11	1346.18	1358.49	1367.72	1353.09	1339.27	خروف	غنم نعيمى
Sheep, Australian	1shep	728.45	704.24	752.67	677.50	730.98	746.85	758.49	خروف	غنم استرا لى
Sheep, Barbari	1shep	507.69	513.86	501.52	509.91	517.81	506.65	496.39	خروف	غنم بربرى
Sheep,Soakny	1shep	924.61	940.53	908.70	942.34	938.71	915.78	901.62	خروف	غنم سواكنى
Sheep, Bohooves	1shep	1211.01	1225.14	1196.88	1230.01	1220.28	1200.06	1193.70	خروف	غنم حري

(*) Has been modified for the specification of the item

(*) يوجد تعديل لمواصفة البند

متوسطات الأسعار الربعية والنصف سنوية والسنوية لجميع المدن (عام ٢٠١٣)
Quarterly ,semi-annual and annual average prices for all cities (2013)

Table 3-1 (6)

جدول ٣-٢ (٦)

Item	Unit	Average 2013 المتوسط							الوحدة	البند
		السنوي Annual	النصف الثاني Second Half	النصف الأول First Half	الربع الرابع Fourth Quarter	الربع الثالث Third Quarter	الربع الثاني Second Quarter	الربع الأول First Quarter		
Constructional goods السلع الأثنائية										
Reinforcing iron, 6mm national	Ton	3850.65	3840.86	3860.44	3846.58	3835.14	3861.80	3859.08	طن	حديد تسليح ٦م وطني
Reinforcing iron, 8mm national	Ton	3153.31	3121.62	3185.00	3058.70	3184.54	3184.89	3185.11	طن	حديد تسليح ٨م وطني
Reinforcing iron, 10mm national	Ton	3112.85	3081.31	3144.39	3018.41	3144.21	3144.16	3144.62	طن	حديد تسليح ١٠م وطني
Reinforcing iron, 12mm national	Ton	2935.20	2905.50	2964.89	2846.21	2964.79	2964.92	2964.87	طن	حديد تسليح ١٢م وطني
Reinforcing iron, 14mm national	Ton	2914.82	2884.97	2944.67	2825.26	2944.67	2944.61	2944.74	طن	حديد تسليح ١٤م وطني
Reinforcing iron, 16mm national	Ton	2905.13	2875.45	2934.82	2815.96	2934.95	2934.86	2934.77	طن	حديد تسليح ١٦م وطني
Reinforcing iron, 18mm national	Ton	2904.73	2874.37	2935.09	2813.65	2935.09	2935.09	2935.09	طن	حديد تسليح ١٨م وطني
Iron-binding cables Chinese	10Kg	46.11	44.97	47.25	44.15	45.79	46.78	47.73	١٠ كجم	كوابل ربط الحديد صيني
Cement, black, National	50kg	15.43	15.16	15.70	15.04	15.29	15.87	15.52	كيس ٥٠ كجم	إسمنت أسود وطني
Cement, white, National	50kg	41.00	41.91	40.09	42.35	41.46	40.12	40.06	كيس ٥٠ كجم	إسمنت أبيض وطني
Block, black, 15cm	1000Blocks	1689.12	1692.59	1685.65	1688.49	1696.70	1696.70	1674.60	١٠٠٠ بلكه	بلوك أسود مقاس ١٥ سم
Block, black, 20cm	1000Blocks	1792.89	1797.41	1788.37	1792.75	1802.08	1800.70	1776.04	١٠٠٠ بلكه	بلوك أسود مقاس ٢٠ سم
Marble tiles, National	2m	21.01	21.17	20.86	21.26	21.08	20.92	20.79	٢م	بلاط كسر رخام بلدي
Wood, Chilian	3m	1107.09	1109.66	1104.52	1109.09	1110.23	1108.17	1100.87	٣م	خشب تشيلي
Wood, Romanian	3m	1119.69	1117.92	1121.46	1119.22	1116.63	1121.84	1121.07	٣م	خشب روماني
Wood, Teak, African	3m	3881.72	3880.42	3883.03	3885.12	3875.72	3879.27	3886.78	٣م	خشب تيك أفريقي
Wood, Ablakash Indonesian	3m	2422.82	2419.35	2426.30	2416.57	2422.13	2427.29	2425.30	٣م	خشب أبلاكاش إندونيسي
Electrical wires, 2.5mm national	m	0.90	0.89	0.91	0.89	0.90	0.90	0.91	متر	أسلاك كهربائية ٢,٥م وطني
Electrical wires, 4mm national	m	1.37	1.37	1.37	1.37	1.38	1.37	1.38	متر	أسلاك كهربائية ٤م وطني
Electrical wires, 6mm national	m	2.02	2.02	2.03	2.01	2.02	2.02	2.05	متر	أسلاك كهربائية ٦م وطني
Electrical cables, 10mm national	m	15.35	15.32	15.38	15.24	15.39	15.36	15.40	متر	كوابل كهربائية ١٠م وطني
Electrical cables, 25mm national	m	34.25	34.10	34.40	34.00	34.20	34.24	34.55	متر	كوابل كهربائية ٢٥م وطني
Electrical cables, 35mm national	m	44.23	44.10	44.37	44.12	44.07	44.11	44.63	متر	كوابل كهربائية ٣٥م وطني
Electrical cables, 50mm national	m	60.27	60.27	60.27	60.48	60.06	60.29	60.25	متر	كوابل كهربائية ٥٠م وطني
Electrical cables,70mm national	m	88.26	87.93	88.58	87.86	88.00	88.50	88.67	متر	كوابل كهربائية ٧٠م وطني

(*) Has been modified for the specification of the item

(*) يوجد تعديل لمواصفة البند

متوسطات الأسعار الربعية والنصف سنوية والسنوية لجميع المدن (عام ٢٠١٣)
Quarterly ,semi-annual and annual average prices for all cities (2013)

Table 3-1 (7)

جدول ٣-٢ (٧)

Item	Unit	Average 2013 المتوسط							الوحدة	البند
		السنوي Annual	النصف الثاني Second Half	النصف الأول First Half	الربع الرابع Fourth Quarter	الربع الثالث Third Quarter	الربع الثاني Second Quarter	الربع الأول First Quarter		
Constructional goods السلع الإنشائية										
Electrical cables, 95mm national	m	119.30	118.60	120.01	118.57	118.62	119.87	120.15	متر	كابل كهربائية ٩٥مم وطني
Electrical cables, 120mm national	m	151.01	150.66	151.36	150.80	150.51	151.00	151.72	متر	كابل كهربائية ١٢٠مم وطني
Electrical cables, 300mm national	m	370.11	367.09	373.12	365.35	368.84	372.95	373.28	متر	كابل كهربائية ٣٠٠مم وطني
Sand, soft, white	3m	62.41	61.57	63.25	60.70	62.44	64.00	62.50	٣م	رمل ناعم ابيض
Mixed Sand (sand and pebble)	3m	51.20	51.19	51.21	50.99	51.39	50.82	51.59	٣م	مخلوط (رمل و بحص)
Red Sand	3m	27.47	27.48	27.45	27.33	27.62	27.54	27.37	٣م	رمل احمر
Resistant Concrete 350 K	3m	221.04	221.48	220.60	221.82	221.13	221.29	219.91	٣م	خرسانة مقاوم ٣٥٠ك
Resistant Concrete 250 K	3m	199.75	200.24	199.27	200.79	199.70	199.87	198.66	٣م	خرسانة مقاوم ٢٥٠ك
Normal Concrete 350 K	3m	210.17	211.11	209.23	211.70	210.52	209.71	208.75	٣م	خرسانة عادي ٣٥٠ك
Normal Concrete 250 K	3m	190.17	190.45	189.88	190.97	189.93	190.39	189.37	٣م	خرسانة عادي ٢٥٠ك
National Gypsum	40 kg	11.85	11.92	11.77	11.93	11.92	11.78	11.76	كيس ٤٠ كجم	جبس وطني
Aluminum (Saudi, Arch side)	5.8 m	66.81	67.12	66.50	67.29	66.95	66.50	66.50	م ٥.٨	ألمنيوم (حلق جنب سعودي)

(*) Has been modified for the specification of the item

(*) يوجد تعديل لمواصفة البند

متوسطات الأسعار الشهرية لجميع المدن (عام ٢٠١٣)
Monthly Average prices for All cities (2013)

Table 4-1 (1)

جدول ٤-١ (١)

البنء ITEM	الوءءة Unit	يناير Jan	فبرابر Feb	مارس Mar	أبريل Apr	مايو May	يونية Jun	يولية Jul	أغسطس Aug	سبءمر Sep	أءءوبر Oct	نوفمبر Nov	ءيسمبر Dec	المتوسط السنوي Annual AVG
أولا : سلع الاستهلاك النهائي														
السلع الغذائية														
Food commodities														
ءقيق قمء محلي اسمر(صوامع الغلال) (Wheat flour, local, brown)(Grain Silos	١كجم 1kg	2.09	2.02	2.00	2.07	2.12	2.07	2.21	2.26	2.14	2.12	2.13	2.08	2.11
ءقيق محلي أبيض(صوامع الغلال) (Wheat flour, local,white)(Grain Silos	٢كجم 2kg	2.90	2.96	2.89	2.88	2.82	2.84	2.89	2.91	2.84	2.91	2.89	2.84	2.88
أرز بسمءي أبيض هنءي(المهءءب) Rice, Basmati, White Indian (Al	١٠كجم 10kg	78.27	78.60	78.70	79.14	79.30	78.84	78.34	78.99	79.06	78.77	79.22	79.08	78.86
أرز مزة هنءي (أبو كاس) (Rice, Maza Indian(Abu Kas	١٠كجم 10kg	56.77	58.21	61.09	65.50	68.04	68.61	68.02	69.56	70.41	70.48	70.28	71.12	66.51
شعيرية بيرفءءو Sheariya, Perfetto	عبوء ٢٥٠ جم 250gm	4.52	4.49	4.56	4.56	4.54	4.52	4.46	4.49	4.54	4.56	4.52	4.56	4.53
مءرونة بيرفءءو محلي Macaroni, Perfetto,, Local	عبوء ٥٠٠ جم 500gm	4.64	4.62	4.68	4.68	4.67	4.63	4.58	4.62	4.64	4.65	4.61	4.65	4.64
شوربة علب شوفان (Soup of Oats, canned (Quaker	عبوء ٥٠٠ جم 500gm	8.34	8.22	8.27	8.30	8.27	8.18	7.95	8.27	8.26	8.28	8.28	8.15	8.23
خبز أبيض مفءوء Bread, white	٤ أرءفة 4loaves	1.00	1.00	1.00	1.00	1.00	1.00	1.00	1.00	1.00	1.00	1.00	1.00	1.00
لحم بقر طازء Cattle Meat, fresh	١ كجم 1kg	37.41	37.87	38.33	38.63	39.13	38.71	38.73	38.47	38.71	38.76	38.81	38.67	38.52
لحم ضأن طازء Sheep Meat, fresh	١ كجم 1kg	50.75	51.01	51.67	51.36	51.88	51.92	52.52	51.87	51.86	51.77	51.31	51.42	51.61
لحم جمء طازء Camel Meat, fresh	١ كجم 1kg	38.50	38.80	39.58	39.87	40.48	40.34	40.18	40.13	40.23	40.46	40.28	40.07	39.91
لحم ضأن مءوء مستوءء Sheep Meat, cooled imported	١ كجم 1kg	38.55	38.10	38.93	39.07	39.27	39.47	40.67	40.10	39.41	39.18	39.18	38.98	39.24
ءءاء طازء محلي(فءية) (Chicken, fresh, local (Faqih	٩٠٠ جم 900gm	12.34	12.31	12.34	12.36	12.38	12.40	12.42	12.40	12.38	12.34	12.42	12.34	12.37
ءءاء مءءء محلي(الوطنية) (Chicken, frozen, local (Al wataniya	٩٠٠ جم 900gm	11.67	11.93	12.04	12.06	12.08	11.97	11.80	11.78	11.72	11.66	11.82	11.67	11.85
ءءاء مءءء مستوءء(ءو) (Chicken, frozen imported (Doux	٩٠٠ جم 900gm	12.85	13.00	12.90	12.90	12.80	12.62	12.65	12.56	12.27	12.17	11.88	11.61	12.52
سمك طازء كءء (Fish, fresh, (Kanaad	١ كجم 1kg	42.20	43.79	43.92	43.82	43.13	43.47	44.83	45.91	45.85	45.60	46.84	47.38	44.73
سمك طازء ءامور (Fish, fresh, (Hamour	١ كجم 1kg	37.40	37.39	36.72	35.85	36.05	36.61	36.07	37.67	37.42	37.10	38.29	38.39	37.08
روبيان طازء مقشر Shrimp, peeled, fresh	١ كجم 1kg	68.57	70.66	71.87	74.27	72.36	71.60	73.24	70.15	67.45	68.73	72.00	72.23	71.09
ءلب طازء محلي(المراعي) (Milk, fresh, local (Al Maraai	لءر 1L	4.00	4.00	4.00	4.00	4.00	4.00	4.00	4.00	4.00	4.00	4.00	4.00	4.00
ءلب سائل مءلب(بوني) (Milk, Liquid, Canned (Boni	١٧٠ جم 170gm	2.39	2.37	2.39	2.39	2.39	2.39	2.42	2.42	2.40	2.42	2.46	2.42	2.40
ءلب بوءءة مءلب(نءوء) (Milk, Powder, canned (Nido	١,٨ كجم 1.8kg	59.18	59.29	59.39	59.32	59.46	59.23	59.81	60.72	60.73	61.02	61.26	61.07	60.04
ءلب أطفال ءءبءي الوءاءة(سمءلاك١) (Milk, Newborn Babies (Similac ١(٤٠٠ جم 400 gm	34.83	34.74	34.95	34.96	35.08	35.09	35.17	35.28	35.44	35.55	35.74	35.64	35.21
لبن طازء محلي(الصافي) (Milk, fresh, local (Al Saffi	لءر 1L	4.00	4.00	4.00	4.00	4.00	4.00	4.00	4.00	4.00	4.00	4.00	4.00	4.00

(*) Has been modified for the specification of the item

(*) يوجد ءءءل لمواصفة البنء

متوسطات الأسعار الشهرية لجميع المدن (عام ٢٠١٣)
Monthly Average prices for All cities (2013)

Table 4-1 (2)

جدول ٤-١ (٢)

المتوسط السنوي Annual AVG	ديسمبر Dec	نوفمبر Nov	أكتوبر Oct	سبتمبر Sep	أغسطس Aug	يولية Jul	يونية Jun	مايو May	أبريل Apr	مارس Mar	فبراير Feb	يناير Jan	الوحدة Unit	البند ITEM
السلع الغذائية														
1.00	1.00	1.00	1.00	1.00	1.00	1.00	1.00	1.00	1.00	1.00	1.00	1.00	عبوة ١٧٠ جم 170gm	لين زبادي - روب (الصافي) (Yoghurt, (Al Saffi
4.42	4.41	4.41	4.42	4.40	4.43	4.43	4.44	4.42	4.44	4.43	4.40	4.41	عبوة ١٥٥ جم 155 gm	قشطه التاج (Cream, (Al Tag
4.80	4.88	4.92	4.89	4.75	4.91	4.83	4.78	4.70	4.73	4.67	4.76	4.73	١٠٦ جم 106 gm	جين شيدر علب (كرفت) Cheese, Canned, Schieder (Kraft
5.06	5.08	5.05	5.05	5.12	5.07	5.07	5.07	5.05	5.06	5.06	5.06	5.04	١٤٠ جم 140gm	جين كاسات محلي (المراعي) (Cheese, Cupped, Local (Al Marrai
5.92	5.88	5.93	5.92	5.90	5.94	5.92	5.94	5.94	5.93	5.87	5.92	5.93	١٤٠ جم 140gm	جين كاسات مستورد (كرفت) (Cheese, Cupped imported, (Kraft
3.70	3.70	3.72	3.67	3.66	3.66	3.70	3.66	3.69	3.68	3.73	3.74	3.79	علبة Pack	جين مثلثات (لافش كيري) (Cheese, triangles (Lavache quri
13.70	13.13	13.14	13.37	13.28	13.36	13.66	13.99	14.43	14.47	14.24	13.89	13.42	طبق plate	بيض محلي Eggs, local, medium
4.00	3.99	3.96	4.00	4.02	3.97	4.01	3.99	4.01	4.02	4.00	4.03	4.00	١٠٠ جم 100gm	زبد (لورباك) Butter, Lurpak
14.23	14.73	14.49	14.43	14.64	14.34	14.20	14.06	14.00	13.96	13.91	14.00	13.97	٥٠٠ مل 500ml	زيت زيتون مستورد (الوزير) (Olive oil, imported (Al Wazir
21.55	21.54	21.65	21.54	21.57	21.58	21.59	21.60	21.69	21.57	21.32	21.41	21.52	١,٨ لتر 1.8L	زيت ذرة (الطهي) عافية Maize oil, (cooking), Afiya
15.62	15.06	15.17	15.13	15.41	15.48	15.62	15.80	15.85	15.87	15.87	15.95	16.27	١,٨ لتر 1.8L	زيت نباتي (للقي) العربي Vegetable oil, (frying) Al arabi
5.31	5.16	5.19	5.25	5.27	5.29	5.41	5.45	5.33	5.51	5.42	5.21	5.22	١ كجم 1kg	قرع عسلي Pumpkin
3.11	3.31	3.43	3.48	3.06	3.05	3.11	2.92	2.92	2.92	2.87	2.97	3.29	١ كجم 1kg	ملفوف أبيض Cabbage, white
0.99	0.99	0.98	0.96	0.97	0.98	1.07	0.98	0.98	0.98	0.97	0.99	0.98	حزمة Bundle	بقونس Parsley
1.06	1.06	1.06	0.97	1.01	1.01	1.06	1.01	1.03	1.10	1.10	1.11	1.17	حزمة Bundle	سبانخ Spinach
10.16	10.24	10.41	10.96	10.56	10.47	11.30	9.93	9.91	10.01	9.54	9.39	9.25	١ كجم 1kg	فاصوليا خضراء Beans, green
5.85	6.05	7.91	8.62	7.20	6.82	7.20	5.06	4.54	4.95	3.90	3.91	4.08	١ كجم 1kg	طماطم محلي Tomatoes, local
6.02	6.26	7.80	8.32	6.99	6.78	7.54	5.12	4.73	5.30	4.58	4.31	4.56	١ كجم 1kg	طماطم مستورد Tomatoes, imported
7.81	7.01	7.12	7.46	7.38	7.69	8.01	8.12	8.08	8.32	8.29	8.17	8.03	١ كجم 1kg	ثوم صيني Garlic, Chinese
15.26	16.54	15.79	15.60	15.67	14.65	15.43	14.33	14.83	15.51	15.24	14.95	14.58	١ كجم 1kg	بامية محلي Okra, local
2.20	2.19	2.26	2.14	2.20	2.14	2.15	2.15	2.22	2.26	2.24	2.25	2.21	حزمة Bundle	ملوخية محلي Corchorus, local
4.06	4.15	4.20	4.44	4.37	4.31	4.27	3.99	3.95	3.86	3.69	3.75	3.68	١ كجم 1kg	باننجان أسود محلي Eggplants, black, local
5.93	7.28	5.90	6.37	6.44	5.94	6.75	5.35	5.13	5.05	5.34	6.03	5.63	١ كجم 1kg	كوسة محلي Zucchini, local

(*) Has been modified for the specification of the item

(*) يوجد تعديل لمواصفة البند

متوسطات الأسعار الشهرية لجميع المدن (عام ٢٠١٣)
Monthly Average prices for All cities (2013)

Table 4-1 (3)

جدول ٤-١ (٣)

المتوسط السنوي Annual AVG	ديسمبر Dec	نوفمبر Nov	أكتوبر Oct	سبتمبر Sep	أغسطس Aug	يوليه Jul	يونيه Jun	مايو May	أبريل Apr	مارس Mar	فبراير Feb	يناير Jan	الوحدة Unit	البند ITEM
السلع الغذائية														
5.07	5.36	4.74	5.46	6.35	5.17	5.11	4.65	4.43	4.74	5.20	5.26	4.36	كجم 1kg	خيار محلي Cucumbers, local
7.92	9.47	10.03	9.70	8.20	8.14	8.19	6.80	6.99	7.18	6.73	6.60	7.02	كجم 1kg	فلفل أخضر بارد محلي Peppers, green, local
8.49	9.25	9.55	8.66	8.33	8.58	8.85	8.29	8.09	8.09	7.92	8.21	7.99	كجم 1kg	فلفل أخضر حار محلي Chili, green, local
5.86	6.07	6.27	7.22	6.97	5.90	5.72	5.54	5.49	5.23	5.31	5.33	5.32	كجم 1kg	خس محلي Lettuce, local
0.98	1.00	0.98	0.96	0.96	0.98	1.04	0.97	0.96	0.97	0.96	0.98	0.97	حزمة Bundle	جرجير محلي WaterCress, local
3.34	3.39	3.44	3.35	3.30	3.41	3.30	3.30	3.27	3.34	3.30	3.33	3.38	كجم 1kg	بصل منور محلي Onion, local
3.56	3.85	3.82	3.63	3.59	3.63	3.55	3.43	3.45	3.44	3.36	3.47	3.50	كجم 1kg	بصل منور مستورد Onion, imported
3.30	3.35	3.33	3.30	3.35	3.34	3.31	3.28	3.26	3.26	3.29	3.30	3.25	علبة Pack	فول مدمس (حداق كاليفورنيا) Beans, Medammes (Hadaeq (California)
1.43	1.41	1.47	1.41	1.41	1.45	1.40	1.42	1.43	1.45	1.45	1.42	1.43	١٣٥ جم 135gm	صلصة طماطم محلي (السعودية) Tomatoes, Paste, local (Saudia)
8.79	8.18	8.07	8.45	8.41	8.60	8.64	8.95	9.12	9.13	9.36	9.21	9.40	كجم 1kg	عدس Lentils
3.49	3.41	3.89	3.91	3.75	3.57	3.46	3.27	3.16	3.26	3.32	3.37	3.48	كجم 1kg	بطاطس وسط محلي Potatoes, medium, local
4.56	4.73	4.98	4.78	4.69	4.58	4.72	4.46	4.39	4.39	4.36	4.31	4.32	كجم 1kg	جزر محلي Carrots, local
15.66	17.71	16.93	16.21	15.49	14.22	14.08	14.63	14.57	15.76	15.38	16.33	16.66	كجم 1kg	تسين محلي Fig, local
13.47	13.49	13.77	13.44	13.12	13.17	12.82	12.87	13.47	13.67	13.18	13.83	14.81	كجم 1kg	برقوق / بخارى تركي Plums
4.94	4.73	4.75	4.78	4.76	5.18	5.17	4.85	5.05	5.54	5.27	4.68	4.45	كجم 1kg	موز الشربتي الفلبين Banana, Philippines Alsharbati
7.96	7.69	7.88	7.83	7.62	7.83	8.00	8.08	8.18	8.26	8.25	8.02	7.93	كجم 1kg	تفاح أحمر أمريكي Apples, red, American
6.89	6.86	7.08	7.19	7.04	6.79	6.84	6.72	6.76	6.83	6.75	6.83	6.97	كجم 1kg	تفاح أصفر إيراني Apples, Yellow, Iranian
11.10	11.53	11.34	9.96	10.05	9.92	10.15	10.98	11.91	11.73	10.90	11.50	13.29	كجم 1kg	عنب محلي Grapes, local
13.43	13.02	13.14	13.16	13.34	13.79	13.53	13.69	14.43	13.35	12.81	13.11	13.73	كجم 1kg	عنب لبناني Grapes, Lebanese
5.08	4.83	5.88	5.70	5.35	5.13	5.20	5.55	5.13	5.04	4.37	4.36	4.46	كجم 1kg	برتقال أبو صرة مصري Orange, Abu Sorra Egyptian
6.56	6.72	7.71	7.67	7.47	7.32	7.34	6.70	5.83	5.39	5.19	5.39	6.00	كجم 1kg	يوسفي باكستاني Mandarin, Pakistani
2.54	2.42	2.37	2.15	2.02	2.09	2.27	2.31	2.68	3.31	3.30	2.86	2.67	كجم 1kg	حجرب (بطيخ) محلي Watermelon, local
4.15	4.15	3.99	3.68	3.69	3.81	3.63	3.40	4.00	4.78	5.10	4.94	4.57	كجم 1kg	شمام محلي Melon, local

(*) Has been modified for the specification of the item

(*) يوجد تعديل لمواصفة البند

متوسطات الأسعار الشهرية لجميع المدن (عام ٢٠١٣)
Monthly Average prices for All cities (2013)

Table 4-1 (4)

جدول ٤-١ (٤)

المتوسط السنوي Annual AVG	ديسمبر Dec	نوفمبر Nov	أكتوبر Oct	سبتمبر Sep	أغسطس Aug	يوليه Jul	يونيه Jun	مايو May	أبريل Apr	مارس Mar	فبراير Feb	يناير Jan	الوحدة Unit	البند ITEM
السلع الغذائية														
10.61	10.89	11.12	10.38	9.82	10.41	10.58	10.12	10.29	10.67	10.98	11.05	11.01	كجم 1kg	كمثرى وسط لبناني Pears, Medium, Lebanese
12.86	13.13	13.55	12.66	11.66	11.98	12.40	13.76	13.73	13.37	13.20	12.49	12.39	كجم 1kg	تمر (رطب) Dates, Rotab
13.55	15.40	13.02	11.81	10.68	12.44	12.75	11.86	12.41	15.63	15.16	15.42	16.01	كجم 1kg	خوخ لبناني Peach, Lebanese
14.62	13.48	12.36	13.07	12.79	14.33	16.74	15.90	16.11	17.30	15.56	14.83	12.94	كجم 1kg	رمان هندي Pomegranates, Indian
8.01	7.83	7.84	7.72	7.71	8.06	8.12	8.23	8.94	9.87	7.27	7.42	7.12	كجم 1kg	ليمون وسط أفريقي Lemon, medium, Africa
12.65	13.49	12.84	12.53	12.19	12.33	11.73	11.34	12.09	13.10	12.89	13.19	14.07	كجم 1kg	منجا باكستاني Mango, Pakistani
15.56	15.46	15.25	15.33	15.12	15.39	15.35	15.49	15.68	15.71	15.81	15.89	16.22	كجم 1kg	تمر (مكنوز) إخلاص Dates, (Maknoz, Khilas
14.66	14.78	14.73	14.76	14.55	14.61	14.50	14.55	14.67	14.59	14.61	14.87	14.71	كجم 1kg	زيتون أسود إسباني Olives, black, Spanish
33.98	33.11	33.49	33.62	33.65	33.93	33.48	33.41	34.01	34.58	34.29	34.95	35.18	كجم 10kg	سكر ناعم (الاسرة) Sugar, soft, Al Ossra
51.46	53.46	52.59	51.64	51.62	51.44	50.30	50.02	51.26	51.39	51.22	51.29	51.28	كجم 1kg	عمل نحل مستورد (لانجليز) (Honey, imported (Langlies
37.44	37.54	37.27	37.33	37.29	37.45	37.54	37.62	37.30	37.38	37.39	37.64	37.58	كجم 1.2 kg	شاي أسود فرط (ربيع) Tea, black, loose
37.20	37.69	37.78	37.61	37.72	37.63	37.77	36.99	37.19	36.50	36.55	36.68	36.30	كجم 1kg	بن حب - هرري Coffee beans, Hrari
28.60	29.13	29.19	28.96	29.11	28.71	28.92	28.36	27.95	28.02	27.95	28.47	28.47	كجم 1kg	بن حب - لقماتي Coffee beans, Loqmati
15.87	16.56	16.48	16.32	16.03	15.85	15.83	15.75	15.79	15.23	15.40	15.58	15.61	كجم 100gm	قهوة سريعة التحضير (نسكافية) (Coffee, instant, (Nescafé
94.65	91.27	92.46	92.10	92.30	93.53	94.04	94.65	95.70	97.09	96.82	98.09	97.72	كجم 1kg	هيل أمريكي Cardamom, American
99.55	93.27	94.63	96.42	96.30	98.91	101.98	100.01	101.47	103.07	102.85	102.93	102.82	كجم 1kg	هيل هندي Cardomom, Indian
1.50	1.50	1.50	1.50	1.50	1.50	1.50	1.50	1.50	1.50	1.50	1.50	1.50	عليه Pack	مشروبات غازية محلي Soft Drinks
1.95	1.96	1.96	1.97	1.95	1.96	1.96	1.96	1.96	1.96	1.95	1.93	1.95	١,٥ لتر 1.5L	مياه صحية Water, Healthy
1.00	1.00	1.00	1.00	1.00	1.00	1.00	1.00	1.00	1.00	1.00	1.00	1.00	عليه Pack	عصير بر نقال معلب محلي (راني) Juice, orange, canned local (Jordanian)
السلع غير الغذائية														
9.12	9.77	9.69	9.06	9.06	9.00	9.00	9.00	8.94	9.00	9.00	9.00	8.94	عليه Pack	سجائر مالبورو Cigarettes, Marlboro
78.25	78.66	78.28	78.56	78.14	78.66	78.70	78.86	78.65	78.25	77.69	77.29	77.27	ثوب thope	ثوب صيفي رجالي (الأصيل) (Men summer dress (Al Aseel
98.75	99.08	98.95	99.28	99.36	100.34	99.93	98.54	97.80	97.89	98.05	97.72	98.08	شماغ shemagh	شماغ (البسام) (Shemagh, (Al Bassam
25.58	25.47	25.74	25.49	25.56	25.41	25.98	25.74	25.82	25.57	25.33	25.25	25.57	عقال Egal	عقال سوري Egal, Syrian

(*) Has been modified for the specification of the item

(*) يوجد تعديل لمواصفة البند

متوسطات الأسعار الشهرية لجميع المدن (عام ٢٠١٣)
Monthly Average prices for All cities (2013)

Table 4-1 (5)

جدول ٤-١ (٥)

البند ITEM	الوحدة Unit	يناير Jan	فبراير Feb	مارس Mar	أبريل Apr	مايو May	يونية Jun	يولية Jul	أغسطس Aug	سبتمبر Sep	أكتوبر Oct	نوفمبر Nov	ديسمبر Dec	المتوسط السنوي Annual AVG
السلع غير الغذائية														
فانلة داخلية نصف كم(الأصيل) (Shirt, internal, half sleeve (Al Aseel)	فانلة shirt	11.41	11.43	11.39	11.48	11.49	11.53	11.54	11.48	11.57	11.53	11.56	11.66	11.50
سروال طويل رجالي(الأصيل) (Men's long trousers, (Al Aseel)	سروال trousers	16.56	16.61	16.56	16.57	16.57	16.69	16.67	16.67	16.66	16.67	16.69	16.81	16.64
عباءة نسائية Women's Mantle National	عباءة abayah	98.25	99.84	99.37	98.10	100.32	101.27	101.67	101.03	99.19	101.51	99.92	100.46	100.08
شيلة (طرحة) Headdress, National	شيلة veil	24.76	25.95	25.16	24.84	26.43	25.64	25.94	24.91	24.59	25.87	25.24	25.46	25.40
فحم Coal, local	١ كجم 1kg	6.11	5.96	6.12	6.49	6.26	6.36	6.48	6.66	6.44	6.45	6.59	7.42	6.44
صابون بودرة للملابس(تايد) (Soap, powder for clothes (Tide	١٢٠ جم 120 gm	1.49	1.50	1.51	1.51	1.52	1.52	1.52	1.52	1.52	1.52	1.52	1.51	1.51
صابون سائل للأواني(فيري) (Soap, liquid for utensils (Fairy	١ لتر 1L	11.67	11.75	11.90	11.87	11.87	11.85	11.87	11.89	12.03	11.88	12.00	11.98	11.88
دواء غسيل (مبيض ملابس)كلوركس (Bleach for Clothes (Clorox	جالون Gallon	12.81	12.82	12.84	12.69	12.69	12.71	12.84	12.77	12.83	12.76	12.88	12.87	12.79
مناديل ورق محلي(فاين) Tissue paper, local (Fine	علبة Pack	2.35	2.36	2.36	2.36	2.36	2.34	2.34	2.38	2.36	2.35	2.36	2.36	2.36
حفاظ أطفال محلية(بامبرز) (Children diaper, local (Pampers	عبوة مقاس ٥ Size 5	55.06	55.90	55.51	55.36	55.25	56.08	56.38	56.42	56.31	56.18	56.14	56.09	55.89
مبيد حشرات بخاخ(ريد) Insecticide, spray (Reid	عبوة Packag	7.55	7.55	7.61	7.66	7.46	7.41	7.69	7.74	7.68	7.64	7.70	7.88	7.63
الخدمات														
نفقات تنظيف وكوي الملابس بالمغسلة Laundry's expenses of cleaning and ironing clothes	خدمة Service	3.20	3.20	3.22	3.22	3.20	3.17	3.20	3.20	3.20	3.20	3.20	3.22	3.20
خياطة للرجال والأولاد Sewing for men and boys	تفصيل ثوب Garment	68.07	69.03	69.83	70.34	69.72	69.94	72.44	71.93	71.08	71.59	71.36	70.49	70.49
خياطة للنساء والبنات Sewing for women and girls	تفصيل ثوب Garment	49.78	49.28	49.44	49.72	50.06	51.78	52.44	54.11	51.39	52.50	51.67	51.09	51.11
كشف طبيب عام Revealed a general practitioner	زيارة Visit	43.10	42.15	42.15	43.21	43.96	43.96	43.96	43.96	44.06	44.00	44.46	44.12	43.59
كشف طبيب اسنان Revealed a dentist	زيارة Visit	135.82	133.78	133.09	134.26	136.70	137.82	137.39	137.93	137.55	138.14	137.93	137.29	136.47
كشف طبيب اطفال Detection pediatrician	زيارة Visit	59.67	57.45	57.82	58.62	60.00	60.48	60.64	60.43	60.59	61.92	62.23	62.29	60.18
اصلاح سيارة (ميكانيكا) (Fix a car (mechanics	اجرة اصلاح Repair Cost	97.41	96.56	96.87	97.74	97.58	98.28	98.61	98.50	98.12	99.20	102.14	101.17	98.52
تغير زيت Oil change	تكلفة Cost	74.44	74.72	74.89	74.72	74.89	74.72	74.67	75.00	75.33	75.39	75.33	75.96	75.01
نفقات الحفلات والافراح The expenses of parties and weddings	تكلفة Cost	11000.00	10854.84	10732.26	11177.42	11290.32	12225.81	12967.74	11370.97	11167.74	11441.94	11500.00	10967.74	11391.40
تكلفة طبخ الذبيحة The cost of cooking the sacrificial	تكلفة Cost	210.91	206.36	212.73	211.21	211.52	210.91	205.46	211.52	210.30	211.21	211.21	208.82	210.18
شقه مفروشه Furnished apartment	تكلفة Cost	248.37	233.95	256.28	233.72	247.21	285.12	296.16	258.61	258.49	269.65	238.14	230.56	254.69
اقامة بالفنادق Hotel accommodation	اجرة غرفة واحدة One-Room	567.90	578.82	581.48	585.30	587.47	632.38	691.75	558.08	637.93	726.78	561.70	571.79	606.78

(*) Has been modified for the specification of the item

(*) يوجد تعديل لمواصفة البند

متوسطات الأسعار الشهرية لجميع المدن (عام ٢٠١٣)
Monthly Average prices for All cities (2013)

Table 4-1 (6)

جدول ٤-١ (٦)

المتوسط السنوي Annual AVG	ديسمبر Dec	نوفمبر Nov	أكتوبر Oct	سبتمبر Sep	أغسطس Aug	يوليه Jul	يونيه Jun	مايو May	أبريل Apr	مارس Mar	فبراير Feb	يناير Jan	الوحدة Unit	البند ITEM
الخدمات														
12.92	12.96	13.27	13.45	13.27	12.92	13.04	12.68	12.62	12.71	12.71	12.71	12.71	اجرة حلاقه Hairdresse Fees	حلاقه للرجال والاولاد Hairdresser for men and boys
ثانيا : سلع الاستهلاك الوسيط														
الأعلاف والحيوانات الحية														
38.77	38.75	38.73	38.67	38.67	38.71	38.71	38.79	39.04	38.96	38.76	38.76	38.74	كيس ٥٠ كجم 50kg	شعير مستورد Barley, imported
1355.34	1300.00	1318.61	1445.68	1359.32	1366.25	1383.98	1363.41	1351.99	1340.93	1337.05	1345.11	1351.72	خروف 1shep	غنم نجدى Sheep, Najdi
1354.64	1329.00	1335.21	1411.25	1364.32	1354.90	1383.96	1368.02	1342.50	1348.74	1338.02	1335.73	1344.06	خروف 1shep	غنم نعيبي Sheep, Naemi
728.45	626.67	673.68	732.14	722.59	719.64	750.71	750.67	746.50	743.38	769.00	757.96	748.50	خروف 1shep	غنم استرالي Sheep, Australian
507.69	501.86	501.79	526.09	517.79	519.74	515.90	513.18	506.88	499.87	495.07	496.61	497.50	خروف 1shep	غنم بربري Sheep, Barbari
924.61	939.74	920.95	966.32	941.77	932.73	941.64	934.35	912.65	900.35	912.32	892.26	900.28	خروف 1shep	غنم سواكني Sheep, Soakny
1211.01	1229.81	1212.08	1248.13	1215.83	1201.04	1243.96	1222.29	1192.29	1185.60	1213.54	1178.16	1189.40	خروف 1shep	غنم حري Sheep, Bohooves
السلع الأثمانية														
3850.65	3834.83	3861.50	3843.42	3811.15	3835.50	3858.77	3860.57	3862.42	3862.40	3859.08	3859.08	3859.08	طن Ton	حديد تسليح ٦م وطني Reinforcing iron, ٦mm national
3153.31	3020.86	3047.71	3107.54	3184.33	3184.38	3184.92	3184.92	3184.92	3184.83	3184.92	3185.21	3185.21	طن Ton	حديد تسليح ٨م وطني Reinforcing iron, ٨mm national
3112.85	2981.56	3006.08	3067.58	3144.13	3144.42	3144.08	3144.08	3144.42	3143.98	3144.24	3144.79	3144.83	طن Ton	حديد تسليح ١٠م وطني Reinforcing iron, ١٠mm national
2935.20	2817.79	2834.75	2886.08	2964.54	2964.92	2964.92	2964.92	2964.92	2964.92	2964.94	2964.75	2964.92	طن Ton	حديد تسليح ١٢م وطني Reinforcing iron, ١٢mm national
2914.82	2797.62	2813.25	2864.92	2944.83	2944.58	2944.58	2944.58	2944.58	2944.67	2944.75	2944.96	2944.50	طن Ton	حديد تسليح ١٤م وطني Reinforcing iron, ١٤mm national
2905.13	2787.79	2803.42	2856.67	2935.00	2934.92	2934.92	2934.92	2934.92	2934.75	2934.75	2934.83	2934.75	طن Ton	حديد تسليح ١٦م وطني Reinforcing iron, ١٦mm national
2904.73	2789.75	2797.16	2854.05	2935.09	2935.09	2935.09	2935.09	2935.09	2935.09	2935.09	2935.09	2935.09	طن Ton	حديد تسليح ١٨م وطني Reinforcing iron, ١٨mm national
46.11	43.48	44.31	44.66	45.13	45.59	46.64	46.74	46.69	46.90	47.76	47.39	48.04	كجم ١٠ 10Kg	كوابل ربط الحديد صيني Iron-binding cables Chinese
15.43	15.04	15.02	15.05	15.15	15.29	15.43	15.60	16.06	15.96	16.05	15.34	15.18	كيس ٥٠ كجم 50kg	إسمنت أسود وطني Cement, black, National
41.00	42.71	42.19	42.16	41.81	41.75	40.83	40.19	40.08	40.10	40.10	39.89	40.19	كيس ٥٠ كجم 50kg	إسمنت ابيض وطني Cement, white, National
1689.12	1676.23	1697.41	1691.81	1694.40	1692.67	1703.02	1698.71	1697.85	1693.53	1685.35	1668.10	1670.35	١٠٠٠ بلوكه 1000Blocks	بلوك اسود مقاس ١٥سم Block, black, ١٥cm
1792.89	1785.32	1796.67	1796.25	1800.83	1795.83	1809.58	1804.17	1800.42	1797.50	1784.58	1775.00	1768.53	١٠٠٠ بلوكه 1000Blocks	بلوك اسود مقاس ٢٠سم Block, black, ٢٠cm
21.01	21.39	21.20	21.19	21.11	21.10	21.03	21.01	20.90	20.86	20.79	20.86	20.71	٢م 2m	بلاط كسر رخام بلدي Marble tiles, National

(*) Has been modified for the specification of the item

(*) يوجد تعديل لمواصفة البند

متوسطات الأسعار الشهرية لجميع المدن (عام ٢٠١٣)
Monthly Average prices for All cities (2013)

Table 4-1 (7)

جدول ٤-١ (٧)

المتوسط السنوي Annual AVG	ديسمبر Dec	نوفمبر Nov	أكتوبر Oct	سبتمبر Sep	أغسطس Aug	يولية Jul	يونية Jun	مايو May	أبريل Apr	مارس Mar	فبراير Feb	يناير Jan	الوحدة Unit	البند ITEM
السلع الأثباتية														
Constructional goods														
1107.09	1101.59	1110.00	1115.68	1114.77	1111.82	1104.09	1108.64	1106.59	1109.29	1103.33	1100.48	1098.81	٣م 3m	خشب تشيلي Wood, Chilean
1119.69	1118.69	1120.44	1118.53	1113.53	1116.71	1119.64	1117.98	1124.15	1123.40	1117.54	1120.59	1125.08	٣م 3m	خشب روماني Wood, Romanian
3881.72	3867.86	3895.54	3891.96	3887.50	3853.45	3886.21	3886.21	3894.83	3856.78	3883.62	3888.79	3887.93	٣م 3m	خشب تيك أفريقي Wood, Teak, African
2422.82	2421.42	2413.22	2415.07	2419.65	2418.32	2428.43	2431.75	2423.88	2426.25	2425.87	2423.25	2426.78	٣م 3m	خشب أبلاكاش إندونيسي Wood, Ablakash Indonesian
0.90	0.88	0.88	0.89	0.90	0.90	0.90	0.90	0.90	0.91	0.91	0.91	0.91	متر m	أسلاك كهربائية ٢.٥مم وطني Electrical wires, ٢.٥mm national
1.37	1.37	1.36	1.37	1.38	1.38	1.38	1.38	1.37	1.37	1.38	1.36	1.38	متر m	أسلاك كهربائية ٤مم وطني Electrical wires, ٤mm national
2.02	2.00	2.01	2.02	2.03	2.03	2.00	2.03	2.02	2.02	2.05	2.04	2.05	متر m	أسلاك كهربائية ٦مم وطني Electrical wires, ٦mm national
15.35	15.24	15.14	15.34	15.43	15.40	15.36	15.36	15.35	15.37	15.40	15.42	15.39	متر m	كوابل كهربائية ١٠مم وطني Electrical cables, ١٠mm national
34.25	33.97	33.90	34.12	34.18	34.21	34.20	34.14	34.08	34.50	34.60	34.51	34.55	متر m	كوابل كهربائية ٢٥مم وطني Electrical cables, ٢٥mm national
44.23	43.96	44.08	44.32	44.20	44.09	43.92	43.95	43.85	44.52	44.77	44.62	44.51	متر m	كوابل كهربائية ٣٥مم وطني Electrical cables, ٣٥mm national
60.27	60.26	60.55	60.64	60.62	59.87	59.68	60.19	60.18	60.50	60.60	60.24	59.89	متر m	كوابل كهربائية ٥٠مم وطني Electrical cables, ٥٠mm national
88.26	87.67	87.90	88.02	88.01	88.29	87.69	88.36	88.32	88.81	88.81	88.62	88.57	متر m	كوابل كهربائية ٧٠مم وطني Electrical cables, ٧٠mm national
119.30	117.64	118.80	119.27	119.02	119.04	117.80	119.79	119.49	120.32	120.31	120.66	119.50	متر m	كوابل كهربائية ٩٥مم وطني Electrical cables, ٩٥mm national
151.01	149.51	151.12	151.78	151.45	150.88	149.21	150.80	150.47	151.72	151.06	152.42	151.69	متر m	كوابل كهربائية ١٢٠مم وطني Electrical cables, ١٢٠mm national
370.11	363.66	365.97	366.41	368.97	372.63	364.91	372.52	372.09	374.26	374.09	373.99	371.77	متر m	كوابل كهربائية ٣٠٠مم وطني Electrical cables, ٣٠٠mm national
62.41	60.22	61.18	60.68	61.52	61.33	64.47	64.78	63.90	63.31	62.76	62.42	62.32	٣م 3m	رمل ناعم ابيض Sand, soft, white
51.20	50.50	51.28	51.20	51.30	51.53	51.33	51.36	50.91	50.20	51.59	51.75	51.45	٣م 3m	مخلوط (رمل و بحصن) (Mixed Sand (sand and pebble
27.47	27.03	27.53	27.43	27.58	27.40	27.89	27.66	27.06	27.89	27.58	27.16	27.36	٣م 3m	رمل احمر Red Sand
221.04	222.94	221.21	221.32	221.28	220.66	221.44	222.97	221.13	219.76	220.16	219.23	220.36	٣م 3m	خرسانة مقاوم ٣٥٠ك Resistant Concrete ٣٥٠ K
199.75	202.24	199.98	200.14	199.85	199.36	199.89	201.12	199.16	199.32	198.70	198.08	199.21	٣م 3m	خرسانة مقاوم ٢٥٠ك Resistant Concrete ٢٥٠ K
210.17	212.59	211.22	211.30	211.30	210.01	210.26	211.78	209.38	207.97	209.27	207.96	209.03	٣م 3m	خرسانة عادي ٣٥٠ك Normal Concrete ٣٥٠ K
190.17	192.37	190.32	190.23	190.15	189.48	190.15	191.32	189.62	190.23	189.74	188.71	189.66	٣م 3m	خرسانة عادي ٢٥٠ك Normal Concrete ٢٥٠ K
11.85	12.03	11.87	11.89	11.91	11.92	11.92	11.86	11.80	11.68	11.74	11.75	11.80	كيس ٤٠ كجم 40 kg	جبس وطني National Gypsum

متوسطات الأسعار الشهرية لجميع المدن (عام ٢٠١٣)
Monthly Average prices for All cities (2013)

Table 4-1 (8)

جدول ٤-١ (٨)

المتوسط السنوي Annual AVG	ديسمبر Dec	نوفمبر Nov	أكتوبر Oct	سبتمبر Sep	أغسطس Aug	يولية Jul	يونية Jun	مايو May	أبريل Apr	مارس Mar	فبراير Feb	يناير Jan	الوحدة Unit	البند ITEM
Constructional goods														السلع الأثثانية
66.81	67.96	66.90	66.99	67.07	66.99	66.77	66.64	66.56	66.29	66.52	66.38	66.61	٥.٨ م 5.8 m	ألمنيوم (حلق جنب سعودي) (Aluminum (Saudi, Arch side

أبرز التغيرات النسبية الشهرية

The Most Prominent Relative Changes Monthly

Table 5-1 (1)

جدول ٥-١ (١)

السلع والخدمات التي سجلت أعلى نسبة تغير خلال شهر

ديسمبر ٢٠١٣ مقارنة بشهر نوفمبر ٢٠١٣

**Goods and services recorded the highest rate of change for
December 2013 comparing to November 2013**

Item	نسبة تغير Percent Change	البند
First: Goods of final Consumption أولاً : سلع الاستهلاك النهائي		
Food commodities السلع الغذائية		
Zucchini, local	23.44	كوسة محلي
Peach, Lebanese	18.27	خوخ لبناني
Cucumbers, local	13.15	خيار محلي
Pomegranates, Indian	9.04	رمان هندي
Mango, Pakistani	5.06	منجا باكستاني
Non-food goods السلع غير الغذائية		
Coal, local	12.55	فحم
Insecticide, spray (Reid)	2.31	مبيد حشرات بخاخ(ريد)
Headress, National	0.89	شيلة (طرحة)
(Shirt, internal, half sleeve (Al Aseel	0.86	فانلة داخلية نصف كم(الأصيل)
Cigarettes, Marlboro	0.85	سجائر الملبورو
Services الخدمات		
Hotel accommodation	1.80	اقامة بالفنادق
Oil change	0.83	تغير زيت
Laundry's expenses of cleaning and ironing clothes	0.78	نفقات تنظيف وكوي الملابس بالمغسلة
Detection pediatrician	0.09	كشف طبيب اطفال
Second: Intermediate consumption goods ثانياً : سلع الاستهلاك الوسيط		
Feed and livestock الأعلاف والحيوانات الحية		
Sheep, Soakny	2.04	غنم سواكني
Sheep, Bohooves	1.46	غنم حري
Barley, imported	0.03	شعير مستورد
Sheep, Barbari	0.01	غنم بربري
Constructional goods السلع الأتسانية		
(Aluminum (Saudi, Arch side	1.58	المنيوم (حلق جنب سعودي)
National Gypsum	1.32	جيس وطني
Cement, white, National	1.24	إسمنت ابيض وطني
Resistant Concrete ٢٥٠ K	1.13	خرسانة مقاوم ٢٥٠ ك
Normal Concrete ٢٥٠ K	1.08	خرسانة عادي ٢٥٠ ك

أبرز التغيرات النسبية الشهرية

The Most Prominent Relative Changes Monthly

Table 5-1 (2)

جدول ١-٥ (٢)

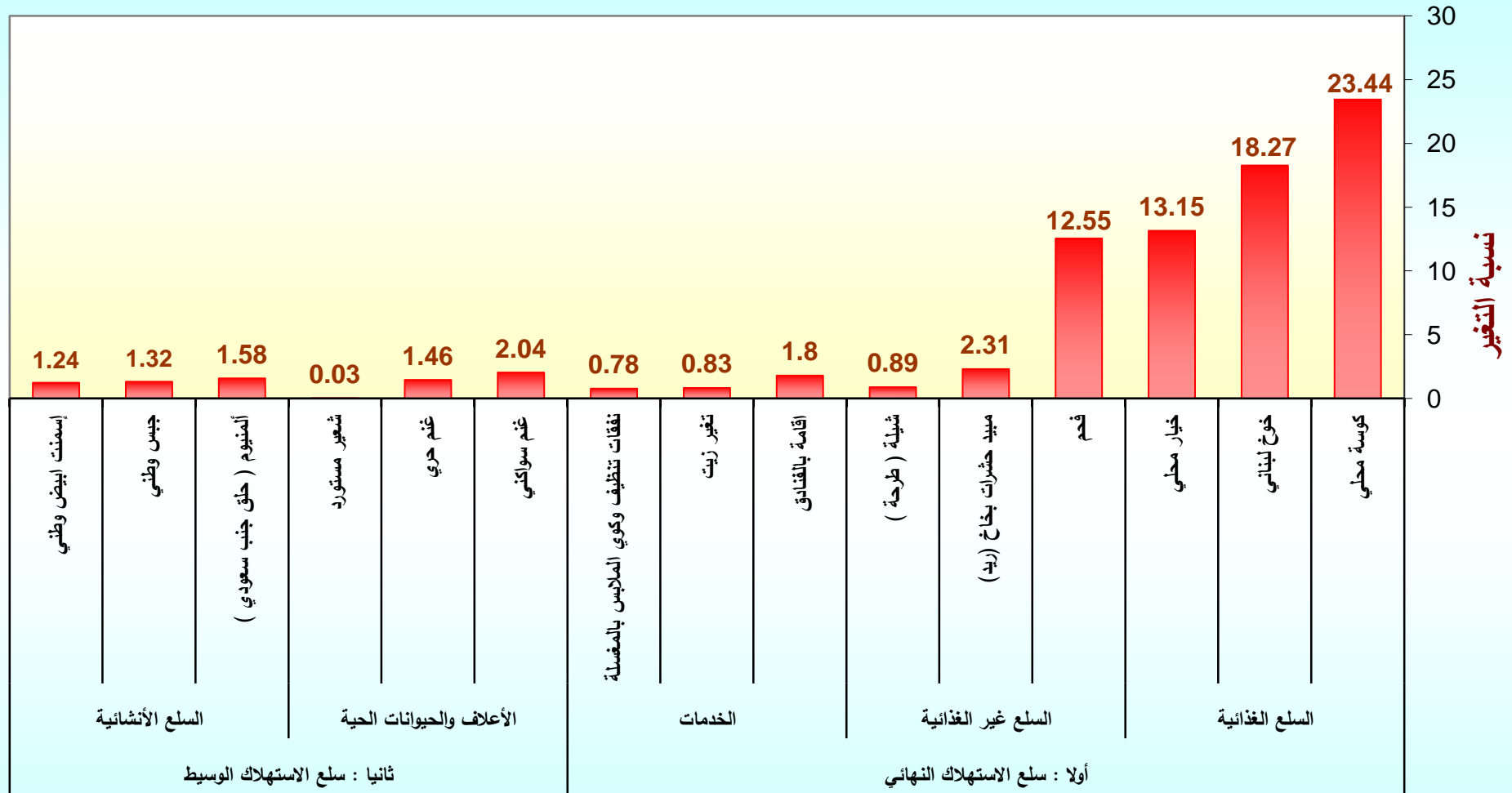
السلع والخدمات التي سجلت أدنى نسبة تغير خلال شهر

ديسمبر ٢٠١٣ مقارنة بشهر نوفمبر ٢٠١٣

Goods and services recorded the lowest rate of change for
December 2013 comparing to November 2013

Item	نسبة تغير Percent Change	البند
First: Goods of final Consumption أولاً : سلع الاستهلاك النهائي		
Food commodities السلع الغذائية		
Tomatoes, local	-23.57	طماطم محلي
Tomatoes, imported	-19.77	طماطم مستورد
Orange, Abu Sorra Egyptian	-17.86	برتقال أبو صرة مصري
Mandarin, Pakistani	-12.90	يوسفي باكستاني
Potatoes, medium, local	-12.33	بطاطس وسط محلي
Non-food goods السلع غير الغذائية		
Egal, Syrian	-1.05	عقال سوري
(Soap, liquid for utensils (Fairy	-0.13	صابون سائل للأواني(فيري)
(Children diaper, local (Pampers	-0.09	حفاظ أطفال محلية(بامبرز)
(Soap, powder for clothes (Tide	-0.07	صابون بودرة للملابس(تايد)
(Bleach for Clothes (Clorox	-0.06	دواء غسيل (مبيض ملابس)كلوركس
Services الخدمات		
The expenses of parties and weddings	-4.63	نفقات الحفلات والافراح
Furnished apartment	-3.18	شقه مفروشه
Hairdresser for men and boys	-2.40	حلاقه للرجال والاولاد
Sewing for men and boys	-1.23	خياطة للرجال والاولاد
The cost of cooking the sacrificial	-1.13	تكلفة طبخ الذبيحه
Second: Intermediate consumption goods ثانياً : سلع الاستهلاك الوسيط		
Feed and livestock الأعلاف والحيوانات الحية		
Sheep, Australian	-6.98	غنم استرالي
Sheep, Najdi	-1.41	غنم نجدى
Sheep, Naemi	-0.46	غنم نعيمى
Constructional goods السلع الإنشائية		
Iron-binding cables Chinese	-1.87	كوابل ربط الحديد صيني
Red Sand	-1.83	رمل احمر
Sand, soft, white	-1.57	رمل ناعم ابيض
(Mixed Sand (sand and pebble	-1.53	مخلوط (رمل و بحص)
Block, black, ١٥ cm	-1.25	بلوك اسود مقاس ١٥ سم

السلع والخدمات التي سجلت أعلى نسبة تغير خلال شهر ديسمبر ٢٠١٣ مقارنة بشهر نوفمبر ٢٠١٣



السلع والخدمات

السلع والخدمات التي سجلت أدنى نسبة تغير خلال شهر ديسمبر ٢٠١٣ مقارنة بشهر نوفمبر ٢٠١٣

السلع والخدمات

