

المملكة العربية السعودية
وزارة التخطيط
مصلحة الإحصاءات العامة
الإحصاءات الاجتماعية

بحث الإنفاق الاستهلاكي
١٤١٩ / ١٤٢٠ هـ





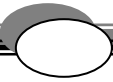
(/) /

.

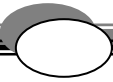
.

.





-	
-	
-	



-	
-	◆
-	◆
-	◆
-	◆
-	◆
-	◆
-	◆
-	◆



نبذة تاريخية عن البحث :

()

()

()

()

() /

أهمية البحث و أهدافه :



:

-

-

-

-

السند القانوني :

/ /

الإسناد الزمني :

:

)

()

-

(

()

()

-

منهجية البحث :

() /

:

-

-

-

-

-

-

-

-

-

-

-

-

-

-

شمولية عينة البحث وإطارها :

() /



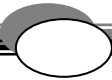
()

()

()

()

()



()

:

%				
% ,				
% ,				
% ,				
% ,				
% ,				
% ,				
% ,				
% ,				
% ,				
% ,				
% ,				
% ,				
%				

استثمارات البحث :
استمارة البحث الأساسية :

:

-

-

-

-

-

-

الاستثمارات المساعدة :

:

الاستمارة المساعدة
اليومية : لبنود الإنفاق

الاستمارة المساعدة
الشهرية : لبنود الإنفاق

التعاريف المستخدمة و المصطلحات:
المنطقة الإدارية :

المدينة :

()

منطقة العد :

()

الوحدة السكنية :

-

-

:

)

.(

-

-

-

-

الأسرة :

سنة البحث :

شهر البحث :

الإنفاق :

: () :

- - - - -

: () :

- - - - -

: () :

- - - - -



- -
- -
: () : -
- -
- -
- -
- -
: () : -
- -
- -
- -
: () : -
- -
- -
- -
: () : -
- -
- -
: () : -
- -
- -

فئات المشتغلين بالبحث :

:

١- المشرف :


٢ - المفتش :

٣ - المشرف المحلي :

٤ - المراجع :

٥ - الباحث :

أسلوب جمع البيانات :



:

:

-

.

:

-


.

:

-

.

المؤشرات الإحصائية
لنتائج البحث



خصائص الإنفاق

/

. () ()
() ()
. () ()
:

/

()

()
()

() ()

() ()

. ()

:

/

,		,		,		
,		,		,		
,		,		,		
,		,		,		
,		,		,		
,		,		,		
,		,		,		
,		,		,		

()

. % ,

%

:

أولاً: الإنفاق على الطعام والشراب و التبغ

() .
% ,
% , ()
()
% ,
()
()
% ,
()
()
% ,
% ,
% ()
()
()

% ,

. % ,

:

/

,		,		,		
,		,		,		
,		,		,		
,		,		,		
,		,		,		
,		,		,		
,		,		,		
,		,		,		
,		,		,		
,		,		,		
,		,		,		
,		,		,		
,		,		,		
,		,		,		
,		,		,		
,		,		,		

ثانياً : الإنفاق على الأقمشة والملابس والأحذية :

% , ()

% , ()



% ()

()

()

% ,

()

()

% ,

% ,

% ,

()

()

()

% ,

% ,

:

/

,		,		,		
,		,		,		

'		'		'		
'		'		'		
'		'		'		
'		'		'		
'		'		'		
'		'		'		
'		'		'		
'		'		'		
'		'		'		
'		'		'		
'		'		'		
'		'		'		
'		'		'		
'		'		'		
'		'		'		

ثالثاً : الإنفاق على الترميم والإيجار
والوقود والمياه :

()

% ,

()

% ,

% , ()

:

/

'		'		'		
'		'		'		
'		'		'		
'		'		'		

,		,		,		
,		,		,		
,		,		,		
,		,		,		
,		,		,		
,		,		,		
,		,		,		
,		,		,		
,		,		,		
,		,		,		
,		,		,		

()

()

% ,

()

. ()

， % ，

. % ，

()

. % ，

()

. ()

% ，

. % ，

,		,		,		
,		,		,		
,		,		,		
,		,		,		
,		,		,		
,		,		,		

. % ,

، % ,

% , ()

()

. ()

% ,

. % ,

خامساً : الإنفاق على الرعاية الطبية :

% ()

, ()

%

% , ()

()

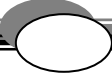
% . ()

()

()

， % ，

。 % ，



:

/

,		,		,		
,		,		,		
,		,		,		
,		,		,		
,		,		,		
,		,		,		
,		,		,		
,		,		,		
,		,		,		
,		,		,		
,		,		,		
,		,		,		
,		,		,		
,		,		,		
,		,		,		

% , ()

. ()

()

% ,
% ,

سادساً : الإنفاق على النقل و الاتصالات :

() %

() %

() %

()

() %

()

() %

() %

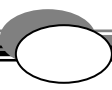
()

()

() %

() %

:



()

()

% ,

()

() ()

. % ,

‘ % ,

% ,

()

()

()

% ,

. % ,

ثامناً : الإنفاق على السلع و الخدمات
الأخرى :

()

% ,

% , ()

()

% ,

()

()

% ,

()

. ()

، % ,

. % ,



:

/

,		,		,		
,		,		,		
,		,		,		
,		,		,		
,		,		,		
,		,		,		
,		,		,		
,		,		,		
,		,		,		
,		,		,		
,		,		,		
,		,		,		
,		,		,		
,		,		,		
,		,		,		
,		,		,		

% , ()

()

()

% ,

. % ,

التوزيع النسبي لمتوسط الإنفاق الشهري للأسرة على مجموعات الإنفاق حسب جنسية رب الأسرة لعام ١٤٢٠/١٤١٩ هـ

Relative distribution of the average monthly expenditure of the family on groups of expenditure by nationality of head of household for 1998/1999

Items of expenditure	المجموع Total	جنسية رب الأسرة Nationality of head of household		بنود الإنفاق
		غير سعودي Non Saudi	سعودي Saudi	
Total Expenditures	100	100	100	إجمالي الإنفاق
Food, Beverage, and Tobacco	26.94	34.95	25.42	الطعام والشراب والتبغ
Cereals and Products	3.26	3.80	3.16	الحبوب ومنتجاتها
Meat and poultry	7.01	6.94	7.02	اللحوم والدواجن
Fish and crustaceans	1.26	1.94	1.13	الأسماك والقشريات
Milk and dairy products	2.71	3.23	2.61	الحليب ومنتجاته
Eggs	0.30	0.49	0.27	البيض
Oils and Fats	0.93	1.08	0.90	الزيوت والدهون
Fresh Vegetables	1.70	2.79	1.49	الخضروات الطازجة
Preserved and tinned vegetables	0.38	0.53	0.35	الخضروات المحفوظة والمعلبة
Pulses	0.11	0.20	0.09	البقول
Tubers	0.30	0.46	0.27	الدرنيات
Fresh Fruits	2.36	2.53	2.33	الفواكه الطازجة
Preserved or canned fruits	0.48	0.49	0.48	الفواكه المحفوظة والمعلبة
Nuts	0.25	0.26	0.25	المكسرات والمسليات
Sugar and sugar products	0.99	0.99	0.99	السكر ومنتجاته
Drinks	1.62	1.90	1.57	المشروبات
Other Foods	0.37	0.44	0.36	مواد غذائية أخرى
Frozen foods	0.02	0.05	0.02	مواد غذائية مجمدة
Tobacco	0.47	1.41	0.30	التبغ
Pickles	0.03	0.06	0.03	المخللات
Food away from home	2.38	5.36	1.81	أطعمه خارج المنزل
Fabric, Apparel and footwear	8.15	7.34	8.30	الأقمشة والملابس والأحذية
Male fabric and apparel	0.17	0.23	0.16	الأقمشة والملابس الرجالية
Fabrics and apparel for women	0.47	0.35	0.49	الأقمشة والملابس النسائية
Ready made clothes , Male	3.03	2.95	3.04	الملابس الجاهزة للرجال
Ready made clothes , female	2.89	2.40	2.99	الملابس الجاهزة للنساء
Tailoring Charges	0.53	0.18	0.60	خياطة الملابس
Foot wear	1.05	1.23	1.02	الأحذية
Restoration, rent, fuel, and water	15.75	21.38	14.69	الترميم والإيجار والوقود والمياه
Restoration, repair and maintenance of house	0.87	0.23	0.99	ترميم وإصلاحات وصيانة المسكن
Rent	11.82	18.27	10.60	الإيجار
Water charges	0.63	0.48	0.66	مصاريف المياه
Energy and fuels	2.43	2.40	2.44	الطاقة والوقود
Home Furniture	11.60	6.73	12.52	التأثيث المنزلي
Furniture and carpets	5.10	1.59	5.76	الأثاث والسجاد
Household coverings	0.88	0.76	0.90	المفروشات المنزلية
Minor household appliances	0.97	1.04	0.96	أجهزة منزلية صغيرة
House ware and table ware	0.65	0.45	0.68	أدوات منزلية وأدوات المائدة
Minor household goods	1.28	1.38	1.27	سلع منزلية صغيرة
Domestic services	1.76	0.74	1.96	الخدمات المنزلية
Furniture and house preparations	0.96	0.76	0.99	الأثاث وتجهيزات المسكن
Medical care	1.95	1.88	1.97	الرعاية الطبية
Costs of medical care	0.95	0.83	0.97	نفقات الرعاية الطبية
Other medical care expenses	0.39	0.22	0.42	النفقات الطبية الأخرى
Medicines and drugs	0.62	0.83	0.58	الأدوية
Transportation and communication	15.77	13.51	16.19	النقل والاتصالات
Transportation Means	5.47	2.11	6.10	النقل والمواصلات
Operation of private means of transportation	5.94	4.54	6.20	تشغيل وسائل النقل الخاصة
Transportation fees	1.33	3.06	1.00	أجور انتقال
Communication	2.49	3.61	2.28	الاتصالات
Costs of communication devices	0.54	0.18	0.61	نفقات أجهزة الاتصالات
Education and Entertainment	4.93	6.82	4.57	التعليم والترفيه
Entertainment expenses	0.67	0.91	0.63	نفقات الترفيه
Education and reading expenditure	3.81	5.02	3.58	نفقات التعليم والقراءة
Entertainment equipment	0.44	0.89	0.36	أجهزة الترفيه والترفيه
Other goods and services	14.91	7.40	16.34	سلع وخدمات أخرى
Toiletries and personal care	1.63	1.61	1.63	مواد النظافة والعناية الشخصية
Personal care services	0.14	0.17	0.13	خدمات العناية الشخصية
personal items	1.69	2.11	1.60	سلع شخصية
Other expenditures and services	11.46	3.51	12.97	نفقات وخدمات أخرى

التوزيع النسبي لمتوسط الإنفاق الشهري للأسرة السعودية على مجموعات الإنفاق حسب حجم الأسرة لعام ١٤١٩/١٤٢٠هـ

Relative distribution of the average monthly expenditure of the Saudi family on groups of expenditure by family size for 1998/1999

Items of expenditure	حجم الأسرة Size of the family					بنود الانفاق
	10 +	9 - 7	6 - 4	3 - 2	1	
Total Expenditures	100	100	100	100	100	اجمالي الانفاق
Food, Beverage, and Tobacco	25.47	25.48	25.16	25.40	28.30	الطعام والشراب والتبغ
Cereals and Products	3.29	3.13	2.99	3.06	4.31	الحبوب ومنتجاتها
Meat and poultry	7.20	7.09	6.87	6.51	5.91	اللحوم والدواجن
Fish and crustaceans	0.98	1.18	1.28	1.19	1.31	الاسماك والقشريات
Milk and dairy products	2.74	2.64	2.53	2.21	2.56	الحليب ومنتجاته
Eggs	0.28	0.27	0.26	0.22	0.17	البيض
Oils and Fats	0.91	0.90	0.86	0.91	1.26	الزيوت والدهون
Fresh Vegetables	1.50	1.51	1.49	1.43	1.13	الخضروات الطازجة
Preserved and tinned vegetables	0.36	0.34	0.34	0.31	0.42	الخضروات المحفوظة والمعبأة
Pulses	0.10	0.09	0.08	0.08	0.10	البقول
Tubers	0.29	0.26	0.25	0.23	0.19	الدرنات
Fresh Fruits	2.38	2.41	2.26	2.10	1.71	الفواكة الطازجة
Preserved or canned fruits	0.49	0.45	0.48	0.49	0.56	الفواكة المحفوظة والمعبأة
Nuts	0.25	0.25	0.24	0.25	0.14	المكسرات والمسليات
Sugar and sugar products	0.99	1.00	0.93	1.03	1.20	السكر ومنتجاته
Drinks	1.62	1.52	1.50	1.68	2.03	المشروبات
Other Foods	0.37	0.36	0.36	0.34	0.27	مواد غذائية أخرى
Frozen foods	0.02	0.02	0.02	0.02	0.01	مواد غذائية مجمدة
Tobacco	0.23	0.25	0.38	0.51	0.73	التبغ
Pickles	0.03	0.03	0.03	0.02	0.03	المخللات
Food away from home	1.44	1.78	2.01	2.80	4.28	اطعمه خارج المنزل
Fabric, Apparel and footwear	8.75	8.58	7.76	7.11	5.16	الأقمشة والملابس والأحذية
Male fabric and apparel	0.13	0.18	0.19	0.14	0.01	الأقمشة والملابس الرجالية
Fabrics and apparel for women	0.53	0.52	0.45	0.36	0.25	الأقمشة والملابس النسائية
Ready made clothes , Male	3.35	3.07	2.62	2.64	3.48	الملابس الجاهزة للرجال
Ready made clothes , female	2.94	3.06	3.10	2.84	0.76	الملابس الجاهزة للنساء
Tailoring Charges	0.67	0.69	0.47	0.38	0.10	خياطة الملابس
Foot wear	1.12	1.07	0.92	0.74	0.57	الأحذية
Restoration, rent, fuel, and water	13.12	15.72	15.19	15.61	20.30	الترميم والايجار والوقود والمياه
Restoration, repair and maintenance of house	0.92	1.29	0.77	0.51	2.70	ترميم واصلاحات وصيانة المسكن
Rent	9.09	11.16	11.48	12.31	14.18	الايجار
Water charges	0.68	0.66	0.61	0.66	0.87	مصاريف المياه
Energy and fuels	2.43	2.61	2.33	2.13	2.55	الطاقة والوقود
Home Furniture	12.62	13.22	12.39	10.11	9.92	التأثيث المنزلي
Furniture and carpets	5.97	6.26	5.51	3.95	3.18	الأثاث والسجاد
Household coverings	0.89	0.79	0.99	0.98	1.98	المفروشات المنزلية
Minor household appliances	0.95	0.99	0.94	0.95	1.10	أجهزة منزلية صغيرة
House ware and table ware	0.69	0.66	0.70	0.63	1.13	أدوات منزلية وأدوات المائدة
Minor household goods	1.25	1.25	1.38	1.12	0.84	سلع منزلية صغيرة
Domestic services	1.83	2.32	2.00	1.12	1.15	الخدمات المنزلية
Furniture and house preparations	1.04	0.94	0.89	1.35	0.54	الأثاث وتجهيزات المسكن
Medical care	2.11	1.67	2.20	1.83	2.04	الرعاية الطبية
Costs of medical care	1.16	0.84	0.96	0.63	1.02	نفقات الرعاية الطبية
Other medical care expenses	0.47	0.28	0.52	0.50	0.31	التنفقات الطبية الأخرى
Medicines and drugs	0.48	0.55	0.72	0.69	0.70	الأدوية
Transportation and communication	15.37	16.52	16.21	18.41	17.21	النقل والاتصالات
Transportation Means	6.29	5.91	5.65	7.22	6.67	النقل والمواصلات
Operation of private means of transportation	5.93	6.34	6.33	6.56	5.34	تشغيل وسائل النقل الخاصة
Transportation fees	0.94	1.01	1.02	1.02	2.43	اجور انتقال
Communication	1.73	2.53	2.64	2.89	1.54	الاتصالات
Costs of communication devices	0.49	0.74	0.57	0.72	1.23	نفقات أجهزة الاتصالات
Education and Entertainment	5.03	5.67	3.35	1.88	2.21	التعليم والترفيه
Entertainment expenses	0.51	0.74	0.70	0.51	0.70	نفقات الترفيه
Education and reading expenditure	4.23	4.57	2.27	0.80	1.07	نفقات التعليم والقراءة
Entertainment equipment	0.29	0.37	0.38	0.56	0.45	اجهزة الترفيه والترفيه
Other goods and services	17.53	13.14	17.74	19.65	14.86	سلع وخدمات أخرى
Toiletries and personal care	1.60	1.67	1.64	1.64	1.26	مواد النظافة والعناية الشخصية
Personal care services	0.11	0.16	0.14	0.11	0.06	خدمات العناية الشخصية
personal items	1.58	1.46	1.80	1.82	0.74	سلع شخصية
Other expenditures and services	14.24	9.85	14.17	16.08	12.80	نفقات وخدمات أخرى

التوزيع النسبي لمتوسط الإنفاق الشهري للأسرة غير السعودية على مجموعات الإنفاق حسب حجم الأسرة لعام ١٤٢٠/١٤١٩ هـ

Relative distribution of the average monthly expenditure of Non-Saudi family on groups of expenditure by family size for 1998/1999

Items of expenditure	حجم الأسرة Size of the family					بنود الإنفاق
	10 +	9 - 7	6 - 4	3 - 2	1	
Total Expenditures	100	100	100	100	100	اجمالي الإنفاق
Food, Beverage, and Tobacco	44.31	33.64	33.37	34.44	36.02	الطعام والشراب والتبغ
Cereals and Products	5.28	4.00	3.56	3.48	3.64	الحبوب ومنتجاتها
Meat and poultry	8.58	7.60	6.76	6.48	5.62	اللحوم والدواجن
Fish and crustaceans	2.11	1.86	1.84	2.15	1.81	الأسماك والقشريات
Milk and dairy products	3.95	3.46	3.32	2.78	2.65	الحليب ومنتجاته
Eggs	0.65	0.48	0.48	0.44	0.50	البيض
Oils and Fats	1.28	1.03	1.08	1.06	1.00	الزيوت والدهون
Fresh Vegetables	3.38	2.82	2.72	2.68	2.65	الخضروات الطازجة
Preserved and tinned vegetables	0.53	0.46	0.50	0.54	0.86	الخضروات المحفوظة والمعبأة
Pulses	0.25	0.18	0.19	0.18	0.22	البقول
Tubers	0.53	0.47	0.47	0.43	0.38	الدرنات
Fresh Fruits	2.66	2.55	2.62	2.49	2.07	الفواكه الطازجة
Preserved or canned fruits	0.47	0.47	0.53	0.46	0.41	الفواكه المحفوظة والمعبأة
Nuts	0.17	0.28	0.31	0.23	0.20	المكسرات والمسليات
Sugar and sugar products	1.09	0.96	0.98	0.97	0.99	السكر ومنتجاته
Drinks	2.04	1.77	1.82	1.93	2.29	المشروبات
Other Foods	0.55	0.46	0.46	0.41	0.31	مواد غذائية أخرى
Frozen foods	0.02	0.04	0.05	0.07	0.05	مواد غذائية مجمدة
Tobacco	2.07	1.17	1.24	1.47	1.84	التبغ
Pickles	0.06	0.04	0.06	0.06	0.07	المخللات
Food away from home	8.62	3.54	4.36	6.12	8.45	أطعمه خارج المنزل
Fabric, Apparel and footwear	8.24	9.12	6.50	7.17	6.73	الأقمشة والملابس والأحذية
Male fabric and apparel	0.39	0.34	0.16	0.18	0.24	الأقمشة والملابس الرجالية
Fabrics and apparel for women	0.29	0.64	0.25	0.33	0.32	الأقمشة والملابس النسائية
Ready made clothes , Male	3.03	3.22	2.52	3.15	3.82	الملابس الجاهزة للرجال
Ready made clothes , female	3.01	3.22	2.19	2.35	0.97	الملابس الجاهزة للنساء
Tailoring Charges	0.29	0.28	0.16	0.12	0.04	خياطة الملابس
Foot wear	1.23	1.42	1.21	1.04	1.33	الأحذية
Restoration, rent, fuel, and water	19.33	20.03	20.11	23.38	27.58	الترميم والإيجار والوقود والمياه
Restoration, repair and maintenance of house	0.30	0.35	0.25	0.11	0.10	ترميم وإصلاح وصيانة المسكن
Rent	15.16	16.37	17.10	20.86	24.98	الإيجار
Water charges	0.85	0.48	0.45	0.41	0.34	مصاريف المياه
Energy and fuels	3.01	2.83	2.31	2.00	2.15	الطاقة والوقود
Home Furniture	6.15	6.48	7.09	6.94	5.64	التأثيث المنزلي
Furniture and carpets	1.63	1.32	1.81	1.71	0.74	الأثاث والسجاد
Household coverings	0.72	0.49	0.83	0.80	0.94	المفروشات المنزلية
Minor household appliances	0.61	0.73	1.18	1.17	1.26	أجهزة منزلية صغيرة
House ware and table ware	0.44	0.35	0.45	0.51	0.51	أدوات منزلية وأدوات المائدة
Minor household goods	1.55	1.56	1.43	1.22	0.98	سلع منزلية صغيرة
Domestic services	0.50	1.18	0.59	0.78	0.67	الخدمات المنزلية
Furniture and house preparations	0.69	0.85	0.79	0.76	0.55	الأثاث وتجهيزات المسكن
Medical care	1.35	1.94	1.73	2.70	0.86	الرعاية الطبية
Costs of medical care	0.54	0.71	0.73	1.46	0.22	نفقات الرعاية الطبية
Other medical care expenses	0.09	0.34	0.22	0.24	0.06	النفقات الطبية الأخرى
Medicines and drugs	0.72	0.89	0.78	1.00	0.58	الأدوية
Transportation and communication	9.24	14.89	14.43	13.04	12.20	النقل والاتصالات
Transportation Means	0.93	3.17	2.04	2.23	1.12	النقل والمواصلات
Operation of private means of transportation	4.69	5.14	5.03	3.84	2.57	تشغيل وسائل النقل الخاصة
Transportation fees	0.93	2.70	3.51	3.11	4.11	أجور انتقال
Communication	2.57	3.60	3.68	3.71	4.21	الاتصالات
Costs of communication devices	0.13	0.29	0.16	0.16	0.20	نفقات أجهزة الاتصالات
Education and Entertainment	3.47	7.78	9.56	3.89	3.21	التعليم والترفيه
Entertainment expenses	0.33	0.68	1.27	0.72	0.92	نفقات الترفيه
Education and reading expenditure	2.69	6.47	7.45	1.99	0.84	نفقات التعليم والقراءة
Entertainment equipment	0.45	0.63	0.84	1.18	1.46	أجهزة الترفيه والترفيه
Other goods and services	7.92	6.11	7.22	8.44	7.76	سلع وخدمات أخرى
Toiletries and personal care	1.78	1.48	1.54	1.71	1.72	مواد النظافة والعناية الشخصية
Personal care services	0.16	0.15	0.15	0.23	0.14	خدمات العناية الشخصية
personal items	1.79	1.05	2.03	3.07	2.80	سلع شخصية
Other expenditures and services	4.20	3.43	3.50	3.44	3.10	نفقات وخدمات أخرى

التوزيع النسبي لمتوسط الإنفاق الشهري للأسرة السعودية على مجموعات الإنفاق حسب فئة الدخل لعام ١٤١٩/١٤٢٠هـ

Relative distribution of the average monthly expenditure of the Saudi family on groups of expenditure by category of income for 1998/1999

Items of expenditure	المجموع Total	فئة الدخل Category of income												بنود الإنفاق	
		أكثر من 15000	11000	9000	8000	7000	6000	5000	4000	3000	2000	1000	أقل من 1000		
		15000	14999	10999	8999	7999	6999	5999	4999	3999	2999	1999	1000		
Total Expenditures	100	100	100	100	100	100	100	100	100	100	100	100	100	100	اجمالي الإنفاق
Food, Beverage, and Tobacco	25.42	18.00	22.65	23.84	25.17	26.40	31.28	28.29	31.76	32.08	34.50	33.27	49.01	الطعام والشراب والتبغ	
Cereals and Products	3.16	1.85	2.56	2.71	2.85	3.09	3.68	3.59	4.51	4.47	5.16	5.77	8.97	الحبوب ومنتجاتها	
Meat and poultry	7.02	4.85	6.10	6.56	7.07	7.63	9.11	7.92	8.74	9.21	9.54	8.58	12.98	الحوم والدواجن	
Fish and crustaceans	1.13	1.02	1.07	1.15	1.16	1.14	1.36	1.03	1.27	1.17	1.25	1.00	2.32	الأسماك والقشريات	
Milk and dairy products	2.61	1.76	2.41	2.34	2.60	2.74	3.31	3.06	3.25	3.28	3.66	3.49	4.79	الحليب ومنتجاته	
Eggs	0.27	0.18	0.25	0.26	0.26	0.29	0.32	0.32	0.32	0.34	0.36	0.30	0.31	البيض	
Oils and Fats	0.90	0.52	0.68	0.89	0.83	0.88	1.06	1.00	1.24	1.24	1.40	1.76	2.63	الزيوت والدهون	
Fresh Vegetables	1.49	1.08	1.35	1.38	1.47	1.54	1.77	1.73	1.89	1.92	2.05	1.77	2.07	الخضروات الطازجة	
Preserved and tinned vegetables	0.35	0.21	0.26	0.30	0.31	0.34	0.39	0.40	0.49	0.50	0.59	0.67	1.03	الخضروات المحفوظة والمعلبة	
Pulses	0.09	0.05	0.06	0.09	0.07	0.08	0.11	0.12	0.12	0.14	0.16	0.18	0.21	البقول	
Tubers	0.27	0.19	0.24	0.24	0.27	0.30	0.32	0.31	0.34	0.37	0.36	0.29	0.35	الدرنات	
Fresh Fruits	2.33	1.89	2.32	2.21	2.52	2.30	2.61	2.55	2.75	2.64	2.70	2.51	3.44	الفواكة الطازجة	
Preserved or canned fruits	0.48	0.31	0.40	0.43	0.46	0.48	0.59	0.58	0.62	0.62	0.76	0.69	1.07	الفواكة المحفوظة والمعلبة	
Nuts	0.25	0.20	0.27	0.27	0.28	0.23	0.31	0.23	0.29	0.24	0.30	0.22	0.23	المكسرات والمسليات	
Sugar and sugar products	0.99	0.77	0.79	0.96	1.01	1.03	1.31	1.04	1.10	1.11	1.32	1.40	2.09	السكر ومنتجاته	
Drinks	1.57	0.98	1.29	1.37	1.39	1.66	1.99	1.84	2.15	2.21	2.30	2.46	3.92	المشروبات	
Other Foods	0.36	0.27	0.31	0.36	0.38	0.35	0.45	0.39	0.44	0.41	0.44	0.49	0.62	مواد غذائية أخرى	
Frozen foods	0.02	0.02	0.02	0.01	0.02	0.02	0.03	0.02	0.03	0.03	0.02	0.02	0.02	مواد غذائية مجمدة	
Tobacco	0.30	0.19	0.26	0.29	0.28	0.35	0.33	0.43	0.36	0.39	0.44	0.31	0.28	التبغ	
Pickles	0.03	0.02	0.02	0.03	0.03	0.03	0.06	0.02	0.02	0.04	0.02	0.03	0.03	المخللات	
Food away from home	1.81	1.64	1.98	2.01	1.90	1.92	2.18	1.72	1.83	1.75	1.68	1.33	1.66	أطعمه خارج المنزل	
Fabric, Apparel and footwear	8.30	7.19	8.68	8.49	9.66	7.91	8.13	8.51	9.14	9.72	8.81	7.66	7.12	الأقمشة والملابس والأحذية	
Male fabric and apparel	0.16	0.12	0.14	0.15	0.27	0.20	0.17	0.17	0.20	0.18	0.20	0.09	0.12	الأقمشة والملابس الرجالية	
Fabrics and apparel for women	0.49	0.42	0.59	0.53	0.60	0.54	0.42	0.55	0.47	0.46	0.46	0.40	0.47	الأقمشة والملابس النسائية	
Ready made clothes , Male	3.04	2.35	2.96	3.30	3.38	2.96	2.86	3.26	3.70	3.96	3.59	3.16	2.62	الملابس الجاهزة للرجال	
Ready made clothes , female	2.99	2.83	3.28	2.92	3.53	2.79	3.02	2.80	3.01	3.29	2.92	2.48	2.64	الملابس الجاهزة للنساء	
Tailoring Charges	0.60	0.56	0.67	0.60	0.68	0.59	0.57	0.58	0.70	0.72	0.49	0.46	0.23	خياطة الملابس	
Foot wear	1.02	0.91	1.04	0.99	1.20	0.83	1.08	1.14	1.06	1.11	1.15	1.06	1.03	الأحذية	
Restoration, rent, fuel, and water	14.69	14.93	14.66	14.00	15.07	14.83	14.58	14.39	14.59	14.01	16.87	13.54	16.23	الترميم والإيجار والوقود والمياه	
Restoration, repair and maintenance of ho	0.99	0.92	1.14	1.00	1.15	0.82	0.60	1.29	0.90	0.44	1.46	1.34	0.95	ترميم وإصلاح وصيانة المسكن	
Rent	10.60	11.63	10.75	10.05	10.85	11.03	10.72	10.07	10.08	9.39	10.80	7.71	9.45	الإيجار	
Water charges	0.66	0.36	0.57	0.54	0.65	0.60	0.81	0.66	0.79	1.06	1.22	1.32	1.63	مصاريف المياه	
Energy and fuels	2.44	2.02	2.19	2.41	2.41	2.38	2.46	2.36	2.81	3.11	3.39	3.17	4.20	الطاقة والوقود	
Home Furniture	12.52	14.63	12.75	13.00	11.59	11.22	12.06	13.62	10.60	10.49	10.56	8.82	10.37	التأثيث المنزلي	
Furniture and carpets	5.76	7.58	5.58	6.54	4.70	4.60	5.07	6.73	4.19	4.05	4.66	3.02	3.48	الأثاث والسجاد	
Household coverings	0.90	0.68	0.87	0.95	0.89	1.04	0.87	1.23	0.83	0.93	1.00	1.11	2.35	المفروشات المنزلية	
Minor household appliances	0.96	0.77	0.84	1.07	1.04	0.95	1.23	1.02	1.10	1.14	1.04	1.12	0.61	أجهزة منزلية صغيرة	
House ware and table ware	0.68	0.50	0.65	0.69	0.62	0.58	0.71	1.08	0.80	0.76	0.75	0.79	1.50	أدوات منزلية وأدوات المائدة	
Minor household goods	1.27	0.90	1.17	1.19	1.44	1.37	1.58	1.53	1.48	1.62	1.63	1.32	1.38	سلع منزلية صغيرة	
Domestic services	1.96	3.25	2.67	1.66	1.68	1.64	1.52	1.01	1.19	0.94	0.46	0.47	0.33	الخدمات المنزلية	
Furniture and house preparations	0.99	0.95	0.96	0.88	1.23	1.06	1.07	1.02	1.02	1.05	1.03	0.99	0.73	الأثاث وتجهيزات المسكن	
Medical care	1.97	2.51	2.13	2.19	1.96	1.46	1.80	1.82	1.53	1.20	1.56	1.40	1.31	الرعاية الطبية	
Costs of medical care	0.97	1.33	0.97	1.24	0.94	0.58	1.04	0.85	0.68	0.47	0.76	0.48	0.37	نفقات الرعاية الطبية	
Other medical care expenses	0.42	0.68	0.51	0.31	0.24	0.25	0.17	0.46	0.26	0.30	0.22	0.46	0.37	النفقات الطبية الأخرى	
Medicines and drugs	0.58	0.50	0.65	0.64	0.79	0.63	0.58	0.52	0.59	0.43	0.58	0.46	0.57	الأدوية	
Transportation and communication	16.19	18.11	17.01	17.77	15.66	16.04	15.84	14.94	15.97	14.45	11.77	10.27	9.52	النقل والاتصالات	
Transportation Means	6.10	7.58	7.05	7.53	5.36	5.17	5.45	5.12	5.57	4.22	3.13	2.84	3.11	النقل والمواصلات	
Operation of private means of transportati	6.20	5.03	5.76	5.98	5.67	7.37	6.90	6.77	7.44	8.17	7.06	6.29	5.44	تشغيل وسائل النقل الخاصة	
Transportation fees	1.00	1.44	0.94	1.12	1.54	0.92	0.70	0.79	0.65	0.42	0.44	0.49	0.81	أجور انتقال	
Communication	2.28	3.22	2.63	2.30	2.54	2.00	2.26	1.80	1.69	1.39	1.03	0.41	0.17	الاتصالات	
Costs of communication devices	0.61	0.84	0.64	0.84	0.56	0.59	0.52	0.46	0.61	0.25	0.10	0.23	0.00	نفقات أجهزة الاتصالات	
Education and Entertainment	4.57	7.24	5.14	3.95	3.76	3.41	3.62	3.27	3.69	2.39	2.79	2.04	1.43	التعليم والترفيه	
Entertainment expenses	0.63	0.81	0.82	0.62	0.63	0.70	0.50	0.50	0.52	0.30	0.33	0.26	0.11	نفقات الترفيه	
Education and reading expenditure	3.58	6.00	3.87	3.02	2.63	2.32	2.77	2.47	2.89	1.88	2.22	1.61	1.20	نفقات التعليم والقراءة	
Entertainment equipment	0.36	0.42	0.45	0.31	0.50	0.39	0.36	0.31	0.28	0.21	0.24	0.17	0.12	أجهزة الترفيه والترفيه	
Other goods and services	16.34	17.40	16.99	16.75	17.12	18.72	12.70	15.15	12.72	15.66	13.14	22.99	5.02	سلع وخدمات أخرى	
Toiletries and personal care	1.63	1.66	1.78	1.81	1.62	1.52	1.84	1.55	1.50	1.58	1.37	1.09	1.32	مواد النظافة والعناية الشخصية	
Personal care services	0.13	0.14	0.21	0.14	0.16	0.13	0.11	0.08	0.10	0.12	0.12	0.07	0.01	خدمات العناية الشخصية	
personal items	1.60	1.81	2.04	1.60	1.89	1.45	1.74	1.73	1.15	1.01	0.94	0.80	0.48	سلع شخصية	
Other expenditures and services	12.97	13.79	12.96	13.20	13.45	15.62	9.02	11.79	9.97	12.95	10.71	21.04	3.20	نفقات وخدمات أخرى	

التوزيع النسبي لمتوسط الإنفاق الشهري للأسرة غير السعودية على مجموعات الإنفاق حسب فئة الدخل لعام ١٩٩٩/١٤٢٠هـ

Relative distribution of the average monthly expenditure of Non-Saudi family on groups of expenditure by category of income for 1998/1999

Items of expenditure	المجموع Total	فئة الدخل Category of income												بنود الإنفاق	
		أقل من Less than 1000	1000 1999	2000 2999	3000 3999	4000 4999	5000 5999	6000 6999	7000 7999	8000 8999	9000 10999	11000 14999	أكثر من More than 15000		
Total Expenditures	100	100	100	100	100	100	100	100	100	100	100	100	100	100	اجمالي الإنفاق
Food, Beverage, and Tobacco	34.95	26.01	27.62	30.97	30.55	34.18	32.92	34.42	37.15	37.27	42.06	41.47	50.20	الطعام والشراب والتبغ	
Cereals and Products	3.80	1.96	2.65	2.82	2.97	3.44	3.53	3.34	4.02	4.33	4.94	5.70	8.33	الحبوب ومنتجاتها	
Meat and poultry	6.94	4.22	4.85	6.01	6.08	6.67	6.85	6.69	7.92	7.91	8.61	8.33	9.58	اللحوم والدواجن	
Fish and crustaceans	1.94	1.59	1.53	1.58	1.69	1.81	1.84	1.95	2.15	2.03	2.41	2.11	2.32	الأسماك والقشريات	
Milk and dairy products	3.23	1.90	2.46	2.42	2.77	2.95	3.09	3.29	3.36	3.79	4.29	3.85	4.88	الحليب ومنتجاته	
Eggs	0.49	0.22	0.34	0.34	0.37	0.38	0.49	0.47	0.54	0.60	0.65	0.69	0.89	البيض	
Oils and Fats	1.08	0.58	0.74	0.78	0.92	1.02	1.14	1.11	1.11	1.22	1.41	1.38	1.81	الزيوت والدهون	
Fresh Vegetables	2.79	1.48	2.23	2.11	2.32	2.72	2.64	2.73	2.93	3.22	3.46	3.76	4.89	الخضروات الطازجة	
Preserved and tinned vegetables	0.53	0.29	0.29	0.36	0.49	0.42	0.48	0.50	0.59	0.57	0.66	0.81	1.67	المضروبات المحفوظة والمعبأة	
Pulses	0.20	0.08	0.09	0.13	0.18	0.15	0.14	0.22	0.21	0.23	0.26	0.32	0.52	البقول	
Tubers	0.46	0.24	0.32	0.35	0.40	0.47	0.42	0.46	0.48	0.53	0.57	0.67	0.82	الدرنجات	
Fresh Fruits	2.53	1.64	2.00	2.16	2.33	2.43	2.52	2.75	2.76	2.92	3.15	2.68	2.38	الفواكه الطازجة	
Preserved or canned fruits	0.49	0.45	0.39	0.54	0.34	0.38	0.50	0.45	0.52	0.55	0.52	0.55	0.66	الفواكه المحفوظة والمعبأة	
Nuts	0.26	0.21	0.24	0.31	0.18	0.23	0.26	0.38	0.32	0.26	0.27	0.19	0.25	المكسرات والمسلطات	
Sugar and sugar products	0.99	0.67	0.69	0.66	0.80	0.87	0.99	1.01	1.09	0.97	1.33	1.29	1.58	السكر ومنتجاته	
Drinks	1.90	1.26	1.58	1.86	1.82	1.95	1.63	1.82	2.10	1.99	2.36	2.26	2.35	المشروبات	
Other Foods	0.44	0.27	0.35	0.41	0.40	0.40	0.43	0.45	0.53	0.53	0.48	0.51	0.66	مواد غذائية أخرى	
Frozen foods	0.05	0.07	0.03	0.06	0.04	0.04	0.05	0.04	0.06	0.04	0.05	0.03	0.09	مواد غذائية مجمدة	
Tobacco	1.41	1.48	1.56	1.56	1.41	1.45	1.46	1.48	1.42	1.11	1.45	1.30	1.67	التبغ	
Pickles	0.06	0.05	0.07	0.05	0.05	0.05	0.06	0.06	0.07	0.04	0.08	0.06	0.07	المخللات	
Food away from home	5.36	7.33	5.22	6.44	4.97	6.35	4.38	5.21	4.98	4.41	5.10	5.01	4.81	أطعمه خارج المنزل	
Fabric, Apparel and footwear	7.34	7.11	7.20	8.71	7.46	6.62	7.61	7.42	7.64	7.76	6.80	6.47	8.27	الأقمشة والملابس والأحذية	
Male fabric and apparel	0.23	0.34	0.05	0.43	0.39	0.20	0.20	0.17	0.11	0.29	0.21	0.19	0.20	الأقمشة والملابس الرجالية	
Fabrics and apparel for women	0.35	0.23	0.24	0.64	1.28	0.24	0.51	0.14	0.36	0.26	0.32	0.27	0.25	الأقمشة والملابس النسائية	
Ready made clothes , Male	2.95	3.11	3.05	3.45	2.70	2.81	2.80	2.68	3.24	3.04	2.60	2.78	4.02	الملابس الجاهزة للرجال	
Ready made clothes , female	2.40	2.20	2.18	2.64	1.73	2.08	2.58	2.95	2.31	2.69	2.45	2.08	2.51	الملابس الجاهزة للنساء	
Tailoring Charges	0.18	0.17	0.10	0.13	0.17	0.11	0.22	0.21	0.20	0.14	0.25	0.16	0.22	خياطة الملابس	
Foot wear	1.23	1.05	1.58	1.43	1.19	1.18	1.31	1.28	1.42	1.33	0.96	1.00	1.07	الأحذية	
Restoration, rent, fuel, and water	21.38	21.45	18.75	16.46	18.94	17.92	19.35	18.78	21.08	23.55	24.42	26.77	24.07	الترميم والإيجار والوقود والمياه	
Restoration, repair and maintenance of house	0.23	0.29	0.18	0.44	0.30	0.19	0.05	0.23	0.37	0.27	0.12	0.13	0.22	ترميم واصلات وصيانة المسكن	
Rent	18.27	19.64	16.69	14.40	16.25	15.33	16.64	15.96	17.39	19.95	20.56	22.19	18.89	الإيجار	
Water charges	0.48	0.19	0.24	0.16	0.43	0.52	0.51	0.36	0.57	0.51	0.69	0.74	1.04	مصاريف المياه	
Energy and fuels	2.40	1.33	1.64	1.47	1.95	1.89	2.15	2.23	2.74	2.82	3.04	3.71	3.91	الطاقة والوقود	
Home Furniture	6.73	8.95	5.05	6.71	9.29	5.98	6.28	7.18	5.66	7.13	6.25	5.33	6.07	التأثيث المنزلي	
Furniture and carpets	1.59	2.41	0.45	2.12	3.97	0.43	1.53	1.41	1.01	2.04	1.28	1.05	1.84	الأثاث والسجاد	
Household coverings	0.76	0.58	0.74	0.61	1.66	1.00	0.63	0.64	0.79	0.77	0.71	0.67	0.92	المفروشات المنزلية	
Minor household appliances	1.04	1.10	0.38	1.58	0.92	1.37	1.03	1.57	0.83	1.13	0.93	0.81	0.69	أجهزة منزلية صغيرة	
House ware and table ware	0.45	0.39	0.27	0.45	0.40	0.45	0.41	0.70	0.39	0.49	0.55	0.31	0.60	أدوات منزلية وأدوات المائدة	
Minor household goods	1.38	0.95	0.93	1.00	1.16	1.27	1.38	1.38	1.47	1.59	1.80	1.68	1.66	سلع منزلية صغيرة	
Domestic services	0.74	2.73	1.56	0.30	0.67	0.69	0.33	0.57	0.35	0.27	0.29	0.20	0.07	الخدمات المنزلية	
Furniture and house preparations	0.76	0.80	0.71	0.66	0.50	0.78	0.98	0.90	0.82	0.84	0.70	0.62	0.29	الأثاث وتجهيزات المسكن	
Medical care	1.88	3.08	1.43	1.91	1.18	2.32	1.64	1.90	2.12	1.81	1.54	1.20	1.00	الرعاية الطبية	
Costs of medical care	0.83	2.21	0.47	0.32	0.31	1.28	0.84	0.64	0.86	0.70	0.48	0.38	0.27	نفقات الرعاية الطبية	
Other medical care expenses	0.22	0.20	0.06	0.52	0.31	0.14	0.10	0.39	0.25	0.28	0.20	0.02	0.01	النفقات الطبية الأخرى	
Medicines and drugs	0.83	0.68	0.89	1.07	0.56	0.90	0.70	0.86	1.02	0.82	0.86	0.80	0.73	الأدوية	
Transportation and communication	13.51	18.74	15.29	15.74	10.72	15.25	14.95	15.90	13.56	11.94	10.03	8.68	5.30	النقل والاتصالات	
Transportation Means	2.11	4.22	1.52	2.34	1.92	2.58	2.90	2.41	2.44	1.50	1.04	0.45	0.41	النقل والمواصلات	
Operation of private means of transportation	4.54	4.64	3.90	5.07	3.46	4.88	5.11	4.89	5.23	5.43	3.91	3.50	0.70	تشغيل وسائل النقل الخاصة	
Transportation fees	3.06	5.73	4.48	3.99	1.65	2.88	2.16	4.04	2.52	2.11	1.88	2.24	2.08	أجور انتقال	
Communication	3.61	4.01	4.80	4.26	3.68	4.82	4.08	4.29	3.25	2.83	3.11	2.45	2.11	الاتصالات	
Costs of communication devices	0.18	0.14	0.60	0.08	0.01	0.10	0.70	0.27	0.12	0.07	0.09	0.04	0.00	نفقات أجهزة الاتصالات	
Education and Entertainment	6.82	6.03	17.65	10.98	10.50	9.65	9.04	8.37	5.29	3.86	3.38	2.35	1.59	التعليم والترفيه	
Entertainment expenses	0.91	1.32	1.40	0.95	1.71	1.03	1.29	1.14	0.57	0.53	0.71	0.32	0.25	نفقات الترفيه	
Education and reading expenditure	5.02	3.58	15.41	8.88	7.96	7.56	6.74	6.15	3.90	2.49	1.97	1.52	0.75	نفقات التعليم والقراءة	
Entertainment equipment	0.89	1.12	0.85	1.15	0.83	1.06	1.01	1.08	0.82	0.84	0.69	0.51	0.58	أجهزة الترفيه والترفيه	
Other goods and services	7.40	8.64	7.02	8.52	11.36	8.08	8.22	6.03	7.51	6.69	5.52	7.74	3.51	سلع وخدمات أخرى	
Toiletries and personal care	1.61	1.35	1.85	1.59	1.56	1.69	1.55	1.75	1.57	1.75	1.47	1.70	1.54	مواد النظافة والعناية الشخصية	
Personal care services	0.17	0.20	0.12	0.14	0.13	0.19	0.16	0.14	0.19	0.16	0.15	0.25	0.11	خدمات العناية الشخصية	
personal items	2.11	3.70	1.27	4.19	5.26	1.18	1.62	1.99	1.81	1.36	1.61	1.13	0.78	سلع شخصية	
Other expenditures and services	3.51	3.39	3.78	2.59	4.41	5.02	4.89	2.14	3.94	3.42	2.30	4.66	1.08	نفقات وخدمات أخرى	

التوزيع النسبي لمتوسط الإنفاق الشهري للأسرة السعودية على مجموعات الإنفاق حسب فئة العمر لرب الأسرة لعام ١٤٢٠/١٤١٩ هـ

Relative distribution of the average monthly expenditure of Saudi family on groups of expenditure by group of age of family's head for 1998/1999

Items of expenditure	المجموع Total	عمر رب الأسرة Age of family's head													بنود الإنفاق		
		75+	74 - 70	69 - 65	64 - 60	59 - 55	54 - 50	49 - 45	44 - 40	39 - 35	34 - 30	29 - 25	24 - 20	19 - 15			
Total Expenditures	100	100	100	100	100	100	100	100	100	100	100	100	100	100	100	100	اجمالي الإنفاق
Food, Beverage, and Tobacco	25.42	29.56	25.52	28.07	27.11	27.69	23.81	25.07	24.99	25.21	24.52	21.83	27.36	25.90			الطعام والشراب والتبغ
Cereals and Products	3.16	4.43	3.36	3.87	3.66	3.67	3.10	3.04	2.94	2.94	2.81	2.40	3.05	4.21			الحبوب ومنتجاتها
Meat and poultry	7.02	8.98	7.87	8.10	7.84	7.77	6.63	6.98	6.76	6.65	6.53	5.79	6.59	6.71			اللحوم والدواجن
Fish and crustaceans	1.13	0.94	1.13	1.15	1.15	1.19	0.91	1.12	1.23	1.31	1.17	0.92	1.14	0.58			الأسماك والقشريات
Milk and dairy products	2.61	2.89	2.33	2.72	2.68	2.82	2.41	2.64	2.61	2.71	2.63	2.29	2.44	3.07			الحليب ومنتجاته
Eggs	0.27	0.26	0.25	0.32	0.30	0.29	0.27	0.26	0.27	0.25	0.25	0.22	0.27	0.26			البيض
Oils and Fats	0.90	1.33	0.88	0.98	1.03	0.94	0.87	0.91	0.89	0.86	0.78	0.66	0.99	1.52			الزيوت والدهون
Fresh Vegetables	1.49	1.60	1.44	1.70	1.60	1.67	1.46	1.47	1.48	1.47	1.44	1.24	1.43	1.35			الخضروات الطازجة
Preserved and tinned vegetables	0.35	0.48	0.40	0.44	0.36	0.34	0.33	0.36	0.33	0.32	0.32	0.31	0.32	0.53			الخضروات المحفوظة والمعبأة
Pulses	0.09	0.12	0.11	0.09	0.10	0.11	0.08	0.09	0.09	0.09	0.08	0.06	0.12	0.11			البقول
Tubers	0.27	0.27	0.25	0.29	0.27	0.31	0.26	0.27	0.26	0.26	0.25	0.22	0.27	0.30			الدرنيات
Fresh Fruits	2.33	2.66	2.31	2.63	2.34	2.66	2.22	2.33	2.37	2.40	2.29	1.73	2.36	1.81			الفواكه الطازجة
Preserved or canned fruits	0.48	0.46	0.40	0.49	0.44	0.50	0.45	0.50	0.49	0.51	0.50	0.42	0.52	0.66			الفواكه المحفوظة والمعبأة
Nuts	0.25	0.25	0.25	0.27	0.21	0.25	0.24	0.24	0.26	0.26	0.26	0.22	0.28	0.19			المكسرات والمسلبات
Sugar and sugar products	0.99	1.27	0.90	1.08	1.05	0.98	1.07	0.89	1.05	0.97	0.96	0.74	1.06	0.84			السكر ومنتجاته
Drinks	1.57	2.01	1.82	1.96	1.86	1.78	1.50	1.54	1.41	1.44	1.43	1.29	1.77	1.71			المشروبات
Other Foods	0.36	0.41	0.37	0.37	0.40	0.44	0.37	0.33	0.35	0.35	0.33	0.29	0.38	0.39			مواد غذائية أخرى
Frozen foods	0.02	0.02	0.02	0.02	0.02	0.02	0.02	0.03	0.02	0.03	0.02	0.02	0.02	0.03			مواد غذائية مجمدة
Tobacco	0.30	0.22	0.22	0.16	0.25	0.24	0.17	0.25	0.24	0.34	0.39	0.59	0.65	0.13			التبغ
Pickles	0.03	0.03	0.04	0.03	0.03	0.03	0.03	0.03	0.03	0.03	0.03	0.03	0.02	0.02			المخللات
Food away from home	1.81	1.03	1.17	1.39	1.52	1.69	1.44	1.79	1.91	2.02	2.03	2.40	3.67	1.48			أطعمه خارج المنزل
Fabric, Apparel and footwear	8.30	7.98	7.12	8.76	8.23	7.68	8.54	9.14	8.51	8.66	8.05	6.93	9.42	9.03			الأقمشة والملابس والأحذية
Male fabric and apparel	0.16	0.23	0.06	0.12	0.25	0.14	0.15	0.18	0.13	0.17	0.14	0.15	0.12	0.14			الأقمشة والملابس الرجالية
Fabrics and apparel for women	0.49	0.47	0.47	0.50	0.71	0.35	0.60	0.61	0.53	0.41	0.38	0.40	0.45	0.51			الأقمشة والملابس النسائية
Ready made clothes , Male	3.04	3.49	2.86	3.24	2.97	3.05	3.11	3.33	2.86	3.09	2.65	2.75	3.90	3.66			الملابس الجاهزة للرجال
Ready made clothes , female	2.99	2.28	2.31	3.13	2.78	2.62	2.90	3.22	3.22	3.31	3.42	2.42	2.80	3.03			الملابس الجاهزة للنساء
Tailoring Charges	0.60	0.58	0.53	0.74	0.53	0.49	0.73	0.69	0.67	0.61	0.46	0.47	0.76	0.77			خياطة الملابس
Foot wear	1.02	0.92	0.89	1.03	0.98	1.02	1.06	1.10	1.10	1.06	1.00	0.74	1.39	0.92			الأحذية
Restoration, rent, fuel, and water	14.69	15.32	13.39	15.90	15.50	16.22	13.52	14.66	14.56	15.09	14.44	13.10	15.08	15.37			الترميم والإيجار والوقود والمياه
Restoration, repair and maintenance of house	0.99	1.41	0.68	1.31	0.80	2.25	0.86	0.82	0.71	1.12	0.81	0.55	0.78	0.08			ترميم وإصلاحات وصيانة المسكن
Rent	10.60	9.37	9.55	10.71	11.21	10.53	9.86	10.63	10.76	10.96	11.09	10.28	11.56	10.62			الإيجار
Water charges	0.66	1.01	0.57	0.75	0.77	0.81	0.57	0.77	0.65	0.57	0.53	0.48	0.71	0.81			مصاريف المياه
Energy and fuels	2.44	3.52	2.59	3.13	2.72	2.64	2.23	2.44	2.44	2.43	2.01	1.79	2.02	3.86			الطاقة والوقود
Home Furniture	12.52	12.38	11.73	11.67	11.67	11.04	10.41	14.56	12.00	13.70	13.91	12.04	10.90	21.60			التأثيث المنزلي
Furniture and carpets	5.76	4.93	4.77	4.61	4.80	4.35	4.01	7.93	5.27	6.84	6.47	6.27	5.01	14.27			الأثاث والسجاد
Household coverings	0.90	1.36	0.88	0.98	0.78	0.69	0.68	1.02	0.79	0.92	1.09	0.92	0.44	2.44			المفروشات المنزلية
Minor household appliances	0.96	1.13	0.92	1.20	1.07	1.19	0.94	0.89	0.82	0.92	1.06	0.69	1.03	0.84			أجهزة منزلية صغيرة
House ware and table ware	0.68	0.84	0.69	0.84	0.62	0.65	0.71	0.67	0.56	0.71	0.84	0.55	0.56	0.58			أدوات منزلية وأدوات المائدة
Minor household goods	1.27	1.32	1.21	1.11	1.20	1.28	1.18	1.20	1.26	1.32	1.46	1.28	1.06	1.09			سلع منزلية صغيرة
Domestic services	1.96	1.85	2.33	1.96	2.31	1.82	1.84	1.91	2.21	2.10	2.03	1.21	1.57	1.37			الخدمات المنزلية
Furniture and house preparations	0.99	0.95	0.94	0.97	0.89	1.07	1.04	0.95	1.09	0.88	0.97	1.12	1.24	1.01			الأثاث وتجهيزات المسكن
Medical care	1.97	2.30	2.05	2.09	2.21	1.86	2.52	1.66	2.02	1.93	1.67	1.83	1.67	0.61			الرعاية الطبية
Costs of medical care	0.97	0.93	0.91	0.79	0.68	1.04	1.47	0.87	1.19	1.06	0.84	0.60	0.65	0.29			نفقات الرعاية الطبية
Other medical care expenses	0.42	0.74	0.52	0.54	1.01	0.21	0.55	0.24	0.37	0.26	0.27	0.56	0.23	0.15			النفقات الطبية الأخرى
Medicines and drugs	0.58	0.62	0.62	0.75	0.53	0.61	0.50	0.55	0.46	0.61	0.57	0.67	0.80	0.17			الأدوية
Transportation and communication	16.19	12.69	14.78	15.12	15.55	16.13	16.92	15.26	15.31	15.97	17.81	19.84	18.64	14.70			النقل والاتصالات
Transportation Means	6.10	3.96	5.76	5.62	5.07	6.37	7.59	5.01	5.68	6.40	6.46	7.16	8.32	8.13			النقل والمواصلات
Operation of private means of transportation	6.20	6.14	5.98	5.86	6.05	6.54	5.78	6.59	5.96	5.53	6.35	7.91	6.14	4.68			تشغيل وسائل النقل الخاصة
Transportation fees	1.00	0.83	0.75	0.90	1.08	0.80	1.20	0.93	1.14	0.87	1.09	1.05	1.31	0.62			أجور انتقال
Communication	2.28	1.40	1.63	1.81	2.51	1.79	1.87	2.19	2.20	2.62	3.00	2.91	2.37	1.19			الاتصالات
Costs of communication devices	0.61	0.36	0.67	0.93	0.84	0.63	0.48	0.54	0.33	0.55	0.91	0.82	0.49	0.07			نفقات أجهزة الاتصالات
Education and Entertainment	4.57	4.28	2.33	2.92	4.62	5.35	4.04	6.29	6.53	4.21	4.22	2.18	3.81	3.07			التعليم والترفيه
Entertainment expenses	0.63	0.55	0.45	0.34	0.47	0.47	0.49	0.65	0.70	0.80	0.92	0.56	0.52	0.25			نفقات الترفيه
Education and reading expenditure	3.58	3.48	1.62	2.29	3.86	4.62	3.24	5.34	5.42	3.06	2.83	1.06	2.77	2.38			نفقات التعليم والقراءة
Entertainment equipment	0.36	0.25	0.26	0.29	0.29	0.25	0.31	0.30	0.41	0.34	0.48	0.55	0.52	0.44			أجهزة الترفيه والترفيه
Other goods and services	16.34	15.49	23.08	15.47	15.10	14.03	20.22	13.36	16.08	15.24	15.37	22.24	13.11	9.72			سلع وخدمات أخرى
Toiletries and personal care	1.63	1.97	1.87	1.63	1.68	1.49	1.46	1.69	1.46	1.68	1.78	1.58	1.52	1.07			مواد النظافة والعناية الشخصية
Personal care services	0.13	0.07	0.04	0.25	0.11	0.12	0.09	0.19	0.14	0.10	0.16	0.18	0.15	0.06			خدمات العناية الشخصية
personal items	1.60	1.69	2.21	1.83	0.88	1.46	1.72	1.97	1.26	1.39	1.86	2.08	1.11	1.00			سلع شخصية
Other expenditures and services	12.97	11.76	18.96	11.76	12.43	10.95	16.96	9.51	13.22	12.06	11.57	18.39	10.33	7.59			نفقات وخدمات أخرى

التوزيع النسبي لمتوسط الإنفاق الشهري للأسرة غير السعودية على مجموعات الإنفاق حسب فئة العمر لرب الأسرة لعام ١٤١٩/١٤٢٠هـ

Relative distribution of the average monthly expenditure of Non-Saudi family on groups of expenditure by group of age of family's head for 1998/1999

Items of expenditure	المجموع Total	Age of family's head عمر رب الأسرة											بنود الإنفاق				
		75+	74 - 70	69 - 65	64 - 60	59 - 55	54 - 50	49 - 45	44 - 40	39 - 35	34 - 30	29 - 25		24 - 20	19 - 15		
Total Expenditures	100	100	100	100	100	100	100	100	100	100	100	100	100	100	100	100	اجمالي الإنفاق
Food, Beverage, and Tobacco	34.95	46.31	41.59	26.31	31.42	29.13	33.36	32.76	32.65	35.93	40.55	42.40	42.76	41.14			الطعام والشراب والتبغ
Cereals and Products	3.80	6.79	4.87	3.26	3.40	2.85	3.71	3.71	3.46	3.89	4.19	4.97	4.43	6.95			الحبوب ومنتجاتها
Meat and poultry	6.94	13.62	10.28	5.99	7.95	6.11	6.98	6.46	6.58	7.05	7.41	7.67	7.08	7.75			اللحوم والدواجن
Fish and crustaceans	1.94	3.93	1.47	1.72	1.80	1.78	1.75	1.80	1.82	2.09	2.12	2.43	2.06	1.48			الأسماك والقشريات
Milk and dairy products	3.23	3.60	4.62	2.31	3.10	2.61	3.37	3.01	3.17	3.39	3.38	3.46	3.36	3.16			الحليب ومنتجاته
Eggs	0.49	0.56	0.58	0.36	0.42	0.36	0.46	0.49	0.46	0.51	0.54	0.61	0.64	1.03			البيض
Oils and Fats	1.08	1.47	1.83	0.78	0.94	0.86	1.21	0.99	0.99	1.15	1.18	1.22	0.95	1.01			الزيوت والدهون
Fresh Vegetables	2.79	3.53	3.61	1.93	2.35	2.12	2.59	2.57	2.67	2.96	3.15	3.44	3.19	6.23			الخضروات الطازجة
Preserved and finned vegetables	0.53	0.74	0.78	0.25	0.45	0.40	0.50	0.46	0.46	0.63	0.66	0.64	0.64	1.47			الخضروات المحفوظة والمعلبة
Pulses	0.20	0.22	0.17	0.09	0.17	0.13	0.19	0.21	0.19	0.19	0.25	0.22	0.20	1.17			البقول
Tubers	0.46	0.53	0.53	0.30	0.40	0.36	0.43	0.44	0.44	0.48	0.52	0.57	0.54	1.19			الدرنيات
Fresh Fruits	2.53	3.27	3.23	1.78	2.65	2.37	2.74	2.23	2.54	2.64	2.51	2.68	2.68	1.19			الفواكه الطازجة
Preserved or canned fruits	0.49	0.45	1.16	0.27	0.40	0.30	0.53	0.51	0.52	0.48	0.39	0.61	0.48	0.69			الفواكه المحفوظة والمعلبة
Nuts	0.26	0.47	0.24	0.21	0.26	0.25	0.31	0.28	0.29	0.23	0.21	0.25	0.16	0.05			المكسرات والمسلبات
Sugar and sugar products	0.99	1.31	1.94	0.83	1.01	0.95	1.12	0.97	0.94	0.99	0.94	1.04	0.95	0.67			السكر ومنتجاته
Drinks	1.90	2.22	2.37	1.14	1.95	1.40	1.91	1.79	1.77	1.91	2.11	2.45	2.41	2.91			المشروبات
Other Foods	0.44	0.61	0.54	0.36	0.44	0.36	0.48	0.47	0.42	0.43	0.40	0.54	0.60	1.45			مواد غذائية أخرى
Frozen foods	0.05	0.21	0.06	0.01	0.07	0.05	0.07	0.05	0.05	0.05	0.02	0.07	0.05	0.00			مواد غذائية مجمدة
Tobacco	1.41	0.37	0.53	0.71	0.55	0.84	0.84	1.24	1.20	1.59	2.37	2.01	2.91	0.53			التبغ
Pickles	0.06	0.00	0.07	0.04	0.05	0.05	0.07	0.05	0.06	0.06	0.07	0.07	0.03	0.00			المخللات
Food away from home	5.36	2.42	2.69	3.98	3.05	4.98	4.11	5.02	4.61	5.20	8.15	7.45	9.40	2.20			أطعمه خارج المنزل
Fabric, Apparel and footwear	7.34	5.78	11.12	10.28	6.00	7.25	6.19	7.78	7.71	7.28	6.65	7.68	7.70	3.93			الأقمشة والملابس والأحذية
Male fabric and apparel	0.23	0.43	0.59	0.12	0.18	0.15	0.29	0.15	0.18	0.31	0.26	0.25	0.24	0.00			الأقمشة والملابس الرجالية
Fabrics and apparel for women	0.35	0.23	0.46	0.18	0.91	0.22	0.40	0.35	0.24	0.30	0.31	0.78	0.29	0.00			الأقمشة والملابس النسائية
Ready made clothes , Male	2.95	2.08	4.78	5.45	2.27	4.02	2.05	2.98	2.79	2.93	2.99	3.66	3.14	1.64			الملابس الجاهزة للرجال
Ready made clothes , female	2.40	1.87	2.76	2.97	1.66	1.96	2.23	2.63	3.02	2.31	1.87	1.57	2.50	0.93			الملابس الجاهزة للنساء
Tailoring Charges	0.18	0.28	1.16	0.19	0.30	0.04	0.27	0.18	0.14	0.21	0.12	0.08	0.18	0.00			خياطة الملابس
Foot wear	1.23	0.88	1.38	1.36	0.69	0.86	0.96	1.50	1.34	1.21	1.10	1.34	1.34	1.36			الأحذية
Restoration, rent, fuel, and water	21.38	30.76	20.11	29.82	24.72	20.50	19.71	21.28	20.25	21.69	21.96	22.05	25.05	26.92			الترميم والإيجار والوقود والمياه
Restoration, repair and maintenance of house	0.23	0.00	0.04	0.44	0.52	0.05	0.23	0.21	0.30	0.18	0.34	0.05	0.05	0.29			ترميم واصلات وصيانة المسكن
Rent	18.27	24.49	15.16	27.31	20.86	18.27	16.38	18.38	17.26	18.77	18.43	18.75	22.08	18.09			الإيجار
Water charges	0.48	1.20	1.12	0.20	0.58	0.19	0.49	0.45	0.44	0.45	0.58	0.62	0.40	2.02			مصاريف المياه
Energy and fuels	2.40	5.07	3.80	1.86	2.75	2.00	2.61	2.25	2.25	2.30	2.61	2.63	2.52	6.51			الطاقة والوقود
Home Furniture	6.73	6.93	6.35	3.17	6.39	5.74	6.00	6.60	7.27	7.58	6.73	6.32	3.70	9.68			التأثيث المنزلي
Furniture and carpets	1.59	0.36	0.51	0.31	0.89	0.48	1.09	1.11	2.17	2.20	1.80	1.13	0.38	0.00			الأثاث والسجاد
Household coverings	0.76	0.42	0.64	0.06	0.62	0.50	0.48	0.76	0.84	0.77	1.12	0.81	0.33	0.00			المفروشات المنزلية
Minor household appliances	1.04	0.88	0.52	0.35	0.55	1.62	1.04	1.33	0.91	1.12	0.89	1.28	0.30	3.84			أجهزة منزلية صغيرة
House ware and table ware	0.45	0.39	0.96	0.14	0.26	0.66	0.38	0.45	0.45	0.55	0.41	0.26	0.48	0.12			أدوات منزلية وأدوات المائدة
Minor household goods	1.38	1.72	1.71	1.13	1.24	1.13	1.39	1.40	1.34	1.45	1.41	1.45	1.27	4.11			سلع منزلية صغيرة
Domestic services	0.74	2.12	1.09	0.86	2.14	0.48	1.12	0.80	0.79	0.61	0.26	0.49	0.62	0.00			الخدمات المنزلية
Furniture and house preparations	0.76	1.05	0.90	0.32	0.70	0.86	0.49	0.75	0.77	0.88	0.85	0.89	0.33	1.60			الأثاث وتجهيزات المسكن
Medical care	1.88	2.16	2.57	13.06	1.76	1.61	1.53	1.81	1.34	2.06	1.80	1.76	0.89	3.12			الرعاية الطبية
Costs of medical care	0.83	1.04	1.11	11.98	0.44	0.24	0.56	0.44	0.53	1.02	0.83	0.55	0.22	0.00			نفقات الرعاية الطبية
Other medical care expenses	0.22	0.00	0.03	0.10	0.44	0.34	0.23	0.38	0.09	0.25	0.14	0.32	0.00	0.00			النفقات الطبية الأخرى
Medicines and drugs	0.83	1.12	1.42	0.99	0.88	1.03	0.74	0.99	0.72	0.78	0.82	0.88	0.67	3.12			الأدوية
Transportation and communication	13.51	5.06	10.31	10.62	13.50	16.31	15.04	14.71	14.28	13.75	10.92	9.57	12.14	7.81			النقل والاتصالات
Transportation Means	2.11	0.00	0.46	3.43	2.88	4.31	2.56	1.55	2.31	1.93	1.55	0.88	4.07	0.00			النقل والمواصلات
Operation of private means of transportation	4.54	0.50	4.19	3.82	4.19	4.88	4.82	4.72	4.80	5.47	3.35	2.98	3.11	4.52			تشغيل وسائل النقل الخاصة
Transportation fees	3.06	1.47	0.93	2.00	2.13	3.04	3.48	4.44	3.33	3.06	2.08	1.72	1.81	0.72			أجور انتقال
Communication	3.61	3.09	4.35	1.37	4.13	4.06	4.08	3.85	3.50	3.20	3.77	3.70	3.04	2.58			الاتصالات
Costs of communication devices	0.18	0.00	0.38	0.00	0.17	0.02	0.08	0.16	0.34	0.09	0.17	0.29	0.11	0.00			نفقات أجهزة الاتصالات
Education and Entertainment	6.82	1.18	4.43	2.38	11.15	9.59	9.60	6.85	10.02	4.70	2.49	3.33	1.47	4.71			التعليم والترفيه
Entertainment expenses	0.91	0.14	0.44	0.40	1.49	1.17	0.71	1.02	1.23	0.74	0.58	0.89	0.26	0.00			نفقات الترفيه
Education and reading expenditure	5.02	0.77	3.77	1.47	8.69	7.67	8.07	4.95	7.93	3.03	1.11	0.86	0.87	4.64			نفقات التعليم والقراءة
Entertainment equipment	0.89	0.26	0.23	0.51	0.96	0.75	0.82	0.88	0.86	0.93	0.80	1.58	0.34	0.07			أجهزة الترفيه والترفيه
Other goods and services	7.40	1.83	3.51	4.36	5.06	9.85	8.58	8.20	6.48	7.02	8.90	6.89	6.28	2.68			سلع وخدمات أخرى
Toiletries and personal care	1.61	1.23	1.74	1.46	1.61	1.48	1.28	1.65	1.59	1.70	1.66	1.85	1.50	1.80			مواد النظافة والعناية الشخصية
Personal care services	0.17	0.09	0.01	0.24	0.09	0.07	0.18	0.17	0.17	0.15	0.24	0.16	0.22	0.37			خدمات العناية الشخصية
personal items	2.11	0.51	0.28	2.00	1.86	4.08	1.77	2.27	1.93	1.87	2.90	1.59	1.50	0.42			سلع شخصية
Other expenditures and services	3.51	0.00	1.48	0.65	1.50	4.23	5.35	4.11	2.79	3.29	4.10	3.29	3.07	0.09			نفقات وخدمات أخرى

التوزيع النسبي لمتوسط الإنفاق الشهري للأسرة السعودية على مجموعات الإنفاق حسب الحالة التعليمية لرب الأسرة لعام ١٤٢٠/١٤١٩ هـ

Relative distribution of the average monthly expenditure of the Saudi family on groups of expenditure by education status of family's head for 1998/1999

Items of expenditure	المجموع Total	أعلى شهادة حصل عليها رب الأسرة Highest education certificate obtained by family 's head								بنود الإنفاق
		عليا Higher	جامعية University	دبلوم دون الجامعي Non-university diploma	ثانوي Secondary	متوسط Prep	ابتدائي Primary	يقرا ويكتب Read & write	أمي Illiterate	
Total Expenditures	100	100	100	100	100	100	100	100	100	اجمالي الإنفاق
Food, Beverage, and Tobacco	25.42	17.48	18.90	22.03	22.15	25.42	27.26	25.30	32.49	الطعام والشراب والتبغ
Cereals and Products	3.16	1.58	1.88	2.43	2.33	2.97	3.34	3.46	4.82	الحبوب ومنتجاتها
Meat and poultry	7.02	4.62	5.14	5.67	5.60	6.78	7.68	7.44	9.26	اللحوم والدواجن
Fish and crustaceans	1.13	1.17	0.99	1.33	1.11	1.20	1.15	0.93	1.20	الأسماك والقشريات
Milk and dairy products	2.61	1.96	1.80	2.23	2.23	2.74	2.86	2.63	3.29	الحليب ومنتجاته
Eggs	0.27	0.18	0.18	0.21	0.23	0.28	0.30	0.27	0.32	البيض
Oils and Fats	0.90	0.44	0.55	0.67	0.69	0.87	0.99	0.88	1.35	الزيوت والدهون
Fresh Vegetables	1.49	1.03	1.11	1.31	1.34	1.51	1.59	1.50	1.85	الخضروات الطازجة
Preserved and tinned vegetables	0.35	0.28	0.18	0.24	0.25	0.32	0.38	0.37	0.54	الخضروات المحفوظة والمعبأة
Pulses	0.09	0.06	0.05	0.07	0.06	0.09	0.10	0.09	0.13	البقول
Tubers	0.27	0.16	0.18	0.22	0.23	0.28	0.29	0.27	0.33	الدرنجات
Fresh Fruits	2.33	1.45	2.02	2.22	2.07	2.40	2.54	2.23	2.66	الفواكه الطازجة
Preserved or canned fruits	0.48	0.32	0.37	0.36	0.42	0.46	0.51	0.48	0.64	الفواكه المحفوظة والمعبأة
Nuts	0.25	0.17	0.19	0.27	0.24	0.27	0.27	0.20	0.27	المكسرات والمسلبات
Sugar and sugar products	0.99	0.43	0.83	0.93	0.97	1.04	1.04	0.84	1.20	السكر ومنتجاته
Drinks	1.57	0.85	0.92	1.21	1.27	1.52	1.71	1.67	2.28	المشروبات
Other Foods	0.36	0.25	0.24	0.32	0.31	0.38	0.37	0.36	0.47	مواد غذائية أخرى
Frozen foods	0.02	0.03	0.02	0.02	0.02	0.02	0.02	0.02	0.02	مواد غذائية مجمدة
Tobacco	0.30	0.10	0.21	0.22	0.33	0.35	0.34	0.28	0.31	التبغ
Pickles	0.03	0.03	0.02	0.03	0.03	0.02	0.03	0.02	0.04	المخللات
Food away from home	1.81	2.37	2.00	2.07	2.41	1.92	1.71	1.35	1.49	اطعمه خارج المنزل
Fabric, Apparel and footwear	8.30	8.92	7.65	8.62	8.04	8.57	8.53	7.83	8.59	الأقمشة والملابس والأحذية
Male fabric and apparel	0.16	0.21	0.19	0.16	0.17	0.14	0.16	0.11	0.17	الأقمشة والملابس الرجالية
Fabrics and apparel for women	0.49	0.35	0.34	0.56	0.54	0.52	0.51	0.55	0.50	الأقمشة والملابس النسائية
Ready made clothes , Male	3.04	2.69	2.72	2.64	2.61	3.25	3.19	3.08	3.39	الملابس الجاهزة للرجال
Ready made clothes , female	2.99	4.12	3.01	3.53	3.07	3.01	2.99	2.52	2.83	الملابس الجاهزة للنساء
Tailoring Charges	0.60	0.54	0.42	0.70	0.56	0.67	0.65	0.61	0.62	خياطة الملابس
Foot wear	1.02	1.01	0.98	1.03	1.09	0.97	1.02	0.96	1.08	الأحذية
Restoration, rent, fuel, and water	14.69	16.40	15.20	15.24	15.19	14.54	13.93	13.84	15.03	الترميم والإيجار والوقود والمياه
Restoration, repair and maintenance of house	0.99	0.44	0.71	0.87	1.33	0.76	1.03	1.21	1.06	ترميم واصلات وصيانة المسكن
Rent	10.60	13.83	12.19	11.46	11.28	10.89	9.76	9.28	9.85	الإيجار
Water charges	0.66	0.36	0.44	0.51	0.50	0.61	0.62	0.73	1.03	مصاريف المياه
Energy and fuels	2.44	1.77	1.86	2.40	2.07	2.27	2.52	2.62	3.10	الطاقة والوقود
Home Furniture	12.52	16.47	14.88	10.31	13.64	14.56	12.33	10.97	10.36	التأثيث المنزلي
Furniture and carpets	5.76	6.97	7.60	3.52	6.83	7.87	5.81	4.54	3.83	الأثاث والسجاد
Household coverings	0.90	0.69	0.76	1.02	0.88	0.90	0.83	0.99	0.99	المفروشات المنزلية
Minor household appliances	0.96	1.45	0.83	0.70	0.78	0.91	1.13	0.98	1.05	أجهزة منزلية صغيرة
House ware and table ware	0.68	0.71	0.54	0.52	0.52	0.63	0.83	0.67	0.83	أدوات منزلية وأدوات المائدة
Minor household goods	1.27	1.02	1.01	1.14	1.22	1.31	1.35	1.24	1.45	سلع منزلية صغيرة
Domestic services	1.96	4.68	3.28	2.33	2.41	1.98	1.36	1.53	1.16	الخدمات المنزلية
Furniture and house preparations	0.99	0.95	0.86	1.08	1.01	0.96	1.01	1.02	1.04	الأثاث وتجهيزات المسكن
Medical care	1.97	0.98	1.95	3.92	2.56	1.97	1.52	1.43	1.77	الرعاية الطبية
Costs of medical care	0.97	0.44	0.97	2.37	1.40	0.82	0.74	0.68	0.74	نفقات الرعاية الطبية
Other medical care expenses	0.42	0.16	0.35	0.93	0.42	0.58	0.25	0.24	0.50	النفقات الطبية الأخرى
Medicines and drugs	0.58	0.39	0.63	0.62	0.75	0.57	0.53	0.50	0.53	الأدوية
Transportation and communication	16.19	19.16	17.74	17.12	17.73	16.15	16.37	15.40	13.78	النقل والاتصالات
Transportation Means	6.10	8.28	6.82	6.68	6.89	5.70	6.16	6.01	4.90	النقل والمواصلات
Operation of private means of transportation	6.20	3.49	5.32	5.22	6.03	6.40	7.05	5.86	6.84	تشغيل وسائل النقل الخاصة
Transportation fees	1.00	2.03	1.57	1.25	1.11	0.87	0.79	0.94	0.64	أجور انتقال
Communication	2.28	4.23	3.35	3.49	3.01	2.49	1.82	1.77	1.03	الاتصالات
Costs of communication devices	0.61	1.13	0.68	0.49	0.69	0.69	0.56	0.82	0.37	نفقات أجهزة الاتصالات
Education and Entertainment	4.57	8.84	7.18	5.86	5.71	3.85	3.54	3.79	3.07	التعليم والترفيه
Entertainment expenses	0.63	1.43	0.83	0.78	0.96	0.62	0.54	0.41	0.36	نفقات الترفيه
Education and reading expenditure	3.58	6.75	5.86	4.67	4.25	2.84	2.68	3.12	2.50	نفقات التعليم والقراءة
Entertainment equipment	0.36	0.66	0.49	0.42	0.50	0.39	0.32	0.25	0.21	أجهزة الترفيه والترفيه
Other goods and services	16.34	11.75	16.49	16.90	14.98	14.95	16.52	21.45	14.90	سلع وخدمات أخرى
Toiletries and personal care	1.63	2.21	1.69	2.03	1.53	1.67	1.48	1.57	1.58	مواد النظافة والعناية الشخصية
Personal care services	0.13	0.18	0.12	0.17	0.19	0.16	0.11	0.13	0.09	خدمات العناية الشخصية
personal items	1.60	1.08	2.62	1.75	1.30	1.54	1.62	1.38	1.24	سلع شخصية
Other expenditures and services	12.97	8.28	12.06	12.93	11.96	11.57	13.31	18.36	11.99	نفقات وخدمات أخرى

التوزيع النسبي لمتوسط الإنفاق الشهري للأسرة غير السعودية على مجموعات الإنفاق حسب الحالة التعليمية لرب الأسرة لعام ١٤٢٠/١٤١٩ هـ
 Relative distribution of the average monthly expenditure of Non-Saudi family on groups of expenditure by education status of family's head for 1998/1999

Items of expenditure	المجموع Total	أعلى شهادة حصل عليها رب الأسرة Highest education certificate obtained by family's head								بنود الإنفاق
		عليا Higher	جامعية University	دبلوم دون الجامعي Non-university diploma	ثانوي Secondary	متوسط Prep	ابتدائي Primary	يقرأ ويكتب Read & write	أمي Illiterate	
Total Expenditures	100	100	100	100	100	100	100	100	100	اجمالي الإنفاق
Food, Beverage, and Tobacco	34.95	20.09	28.19	34.56	38.45	42.84	42.68	42.54	46.10	الطعام والشراب والتبغ
Cereals and Products	3.80	1.78	2.62	3.61	4.06	4.81	5.43	5.20	5.98	الحبوب ومنتجاتها
Meat and poultry	6.94	3.57	5.70	6.62	7.44	8.05	8.48	9.23	9.00	اللحوم والدواجن
Fish and crustaceans	1.94	1.20	1.84	2.18	2.08	2.27	2.24	2.00	1.88	الأسماك والقشريات
Milk and dairy products	3.23	2.00	2.76	3.25	3.55	3.52	3.64	3.86	4.18	الحليب ومنتجاته
Eggs	0.49	0.22	0.37	0.50	0.59	0.62	0.59	0.61	0.66	البيض
Oils and Fats	1.08	0.64	0.94	1.05	1.20	1.16	1.29	1.26	1.41	الزيوت والدهون
Fresh Vegetables	2.79	1.47	2.13	2.77	3.30	3.40	3.39	3.34	4.00	الخضروات الطازجة
Preserved and tinned vegetables	0.53	0.33	0.41	0.56	0.54	0.59	0.60	0.71	0.82	الخضروات المحفوظة والمعلبة
Pulses	0.20	0.10	0.16	0.19	0.19	0.23	0.24	0.25	0.31	البقول
Tubers	0.46	0.27	0.36	0.47	0.49	0.53	0.60	0.55	0.67	الدرنات
Fresh Fruits	2.53	1.83	2.40	2.80	2.91	2.73	2.50	2.56	2.57	الفواكه الطازجة
Preserved or canned fruits	0.49	0.53	0.49	0.52	0.48	0.40	0.47	0.52	0.46	الفواكه المحفوظة والمعلبة
Nuts	0.26	0.35	0.34	0.25	0.27	0.18	0.21	0.18	0.16	المكسرات والمسلية
Sugar and sugar products	0.99	0.66	0.87	0.94	1.14	0.98	1.02	1.14	1.37	السكر ومنتجاته
Drinks	1.90	1.10	1.48	1.87	2.05	2.50	2.41	2.34	2.44	المشروبات
Other Foods	0.44	0.29	0.39	0.46	0.51	0.47	0.56	0.51	0.47	مواد غذائية أخرى
Frozen foods	0.05	0.10	0.06	0.07	0.03	0.05	0.02	0.02	0.02	مواد غذائية مجمدة
Tobacco	1.41	0.47	0.80	1.46	1.29	2.26	2.40	2.09	2.26	التبغ
Pickles	0.06	0.07	0.06	0.09	0.06	0.03	0.03	0.04	0.06	المخللات
Food away from home	5.36	3.12	4.00	4.90	6.25	8.08	6.57	6.14	7.38	أطعمه خارج المنزل
Fabric, Apparel and footwear	7.34	6.27	8.15	7.08	7.01	6.35	6.79	7.83	6.72	الأقمشة والملابس والأحذية
Male fabric and apparel	0.23	0.26	0.12	0.23	0.41	0.14	0.29	0.32	0.22	الأقمشة والملابس الرجالية
Fabrics and apparel for women	0.35	0.27	0.36	0.28	0.33	0.21	0.31	0.32	0.81	الأقمشة والملابس النسائية
Ready made clothes , Male	2.95	1.87	3.31	2.63	2.72	3.15	2.84	3.37	2.72	الملابس الجاهزة للرجال
Ready made clothes , female	2.40	2.43	2.82	2.65	2.28	1.67	1.80	2.35	1.76	الملابس الجاهزة للنساء
Tailoring Charges	0.18	0.10	0.15	0.19	0.16	0.11	0.28	0.26	0.26	خياطة الملابس
Foot wear	1.23	1.34	1.39	1.11	1.11	1.08	1.26	1.21	0.94	الأحذية
Restoration, rent, fuel, and water	21.38	20.44	18.70	20.95	22.53	23.88	23.00	23.70	23.99	الترميم والإيجار والوقود والمياه
Restoration, repair and maintenance of house	0.23	0.10	0.24	0.34	0.23	0.22	0.40	0.19	0.12	ترميم واصلات وصيانة المسكن
Rent	18.27	18.82	16.41	18.07	19.13	20.00	19.01	19.52	19.50	الإيجار
Water charges	0.48	0.21	0.29	0.32	0.51	0.75	0.55	0.69	0.95	مصاريف المياه
Energy and fuels	2.40	1.31	1.75	2.22	2.66	2.91	3.04	3.30	3.41	الطاقة والوقود
Home Furniture	6.73	11.29	7.00	7.37	6.85	4.78	4.89	5.63	4.72	التأثيث المنزلي
Furniture and carpets	1.59	4.41	1.63	1.51	1.42	0.35	0.98	1.34	0.91	الأثاث والسجاد
Household coverings	0.76	1.31	0.68	0.94	0.90	0.58	0.50	0.58	0.62	المفروشات المنزلية
Minor household appliances	1.04	1.27	1.43	1.18	1.07	0.79	0.58	0.56	0.43	أجهزة منزلية صغيرة
House ware and table ware	0.45	0.65	0.43	0.57	0.50	0.30	0.25	0.45	0.31	أدوات منزلية وأدوات المائدة
Minor household goods	1.38	0.94	1.22	1.39	1.51	1.70	1.60	1.48	1.60	سلع منزلية صغيرة
Domestic services	0.74	1.91	0.75	0.90	0.73	0.36	0.31	0.58	0.19	الخدمات المنزلية
Furniture and house preparations	0.76	0.79	0.85	0.87	0.72	0.69	0.67	0.64	0.66	الأثاث وتجهيزات المسكن
Medical care	1.88	3.75	2.04	1.61	2.08	1.05	1.25	1.55	1.13	الرعاية الطبية
Costs of medical care	0.83	2.78	0.73	0.65	0.92	0.35	0.38	0.63	0.34	نفقات الرعاية الطبية
Other medical care expenses	0.22	0.03	0.33	0.25	0.22	0.06	0.13	0.29	0.02	النفقات الطبية الأخرى
Medicines and drugs	0.83	0.93	0.97	0.71	0.93	0.63	0.74	0.63	0.77	الأدوية
Transportation and communication	13.51	18.21	16.11	13.98	11.85	10.83	9.70	11.53	8.98	النقل والاتصالات
Transportation Means	2.11	2.29	2.92	2.40	1.81	2.06	1.51	1.13	0.92	النقل والمواصلات
Operation of private means of transportation	4.54	5.91	4.67	5.04	4.44	4.05	3.18	4.44	3.60	تشغيل وسائل النقل الخاصة
Transportation fees	3.06	6.69	3.99	2.46	2.39	1.04	1.64	2.10	2.22	أجور انتقال
Communication	3.61	3.22	4.31	3.90	3.15	3.46	3.26	3.46	2.21	الاتصالات
Costs of communication devices	0.18	0.11	0.22	0.18	0.06	0.21	0.11	0.39	0.03	نفقات أجهزة الاتصالات
Education and Entertainment	6.82	9.94	12.10	5.81	3.67	3.20	2.52	2.78	2.93	التعليم والترفيه
Entertainment expenses	0.91	1.81	1.34	0.99	0.55	0.65	0.41	0.35	0.37	نفقات الترفيه
Education and reading expenditure	5.02	6.85	9.58	3.84	2.38	1.72	1.60	1.97	2.11	نفقات التعليم والقراءة
Entertainment equipment	0.89	1.28	1.18	0.97	0.74	0.83	0.51	0.46	0.46	أجهزة الترفيه والترفيه
Other goods and services	7.40	10.01	7.71	8.64	7.57	7.07	9.16	4.43	5.43	سلع وخدمات أخرى
Toiletries and personal care	1.61	1.58	1.53	1.90	1.63	1.71	1.49	1.61	1.40	مواد النظافة والعناية الشخصية
Personal care services	0.17	0.13	0.16	0.20	0.15	0.19	0.33	0.15	0.14	خدمات العناية الشخصية
personal items	2.11	3.79	2.89	3.46	1.47	0.84	0.70	0.97	0.61	سلع شخصية
Other expenditures and services	3.51	4.51	3.13	3.08	4.32	4.32	6.63	1.70	3.29	نفقات وخدمات أخرى

التوزيع النسبي لمتوسط الإنفاق الشهري للأسرة على مجموعات الإنفاق حسب جنسية رب الأسرة ونوع حيازة المسكن لعام ١٤١٩/١٤٢٠ هـ

Relative distribution of the average monthly expenditure of family on groups of expenditure by nationality of family's head & type of tenure for 1998/1999

Items of expenditure	المجموع Total	جنسية رب الأسرة ونوع حيازة المسكن										بنود الإنفاق
		Nationality of family's head & type of tenure					سعودية					
		غير سعودية					سعودية					
أخرى other	مقدم من صاحب العمل Offered by Employer	مقدم من الحكومة Governmen tial	إيجار Rent	ملك Possession	أخرى other	مقدم من صاحب العمل Offered by Employer	مقدم من الحكومة Governmental	إيجار Rent	ملك Possession			
Food, Beverage, and Tobacco	26.94	36.09	39.85	17.81	33.77	34.80	31.17	10.32	29.85	24.87	25.72	الطعام والشراب والتبغ
Cereals and Products	3.26	5.73	4.20	2.06	3.67	4.44	3.90	1.28	3.17	2.68	3.35	الحبوب ومنتجاتها
Meat and poultry	7.01	9.39	6.82	3.08	7.03	8.92	8.04	2.51	8.53	6.55	7.22	اللحوم والدواجن
Fish and crustaceans	1.26	1.73	2.26	1.11	1.86	1.90	1.34	0.79	1.47	1.11	1.13	الأسماك والقشريات
Milk and dairy products	2.71	3.33	3.01	1.87	3.35	3.51	3.58	1.01	3.49	2.70	2.58	الحليب ومنتجاته
Eggs	0.30	0.75	0.52	0.25	0.49	0.40	0.30	0.11	0.29	0.29	0.26	البيض
Oils and Fats	0.93	1.16	1.12	0.53	1.07	1.54	0.99	0.31	0.99	0.75	0.96	الزيوت والدهون
Fresh Vegetables	1.70	2.97	3.09	1.26	2.74	2.39	1.85	0.62	1.90	1.46	1.50	الخضروات الطازجة
Preserved and tinned vegetables	0.38	0.51	0.73	0.23	0.47	0.54	0.40	0.13	0.33	0.30	0.37	الخضروات المحفوظة والمعلبة
Pulses	0.11	0.15	0.23	0.10	0.19	0.10	0.07	0.03	0.09	0.07	0.10	البقول
Tubers	0.30	0.45	0.47	0.24	0.47	0.34	0.34	0.14	0.36	0.25	0.27	الدرنات
Fresh Fruits	2.36	2.81	2.44	1.48	2.58	3.15	2.65	0.90	3.00	2.21	2.38	الفواكة الطازجة
Preserved or canned fruits	0.48	0.48	0.40	0.56	0.51	0.68	0.60	0.20	0.44	0.51	0.48	الفواكة المحفوظة والمعلبة
Nuts	0.25	0.28	0.19	0.14	0.29	0.28	0.30	0.11	0.23	0.26	0.25	المكسرات والمسليات
Sugar and sugar products	0.99	1.19	0.97	0.50	1.00	1.24	1.21	0.34	1.08	0.88	1.03	السكر ومنتجاته
Drinks	1.62	2.04	2.22	1.10	1.81	1.84	1.90	0.58	1.53	1.43	1.64	المشروبات
Other Foods	0.37	0.62	0.43	0.26	0.45	0.47	0.34	0.12	0.41	0.33	0.37	مواد غذائية أخرى
Frozen foods	0.02	0.07	0.07	0.04	0.04	0.00	0.02	0.02	0.01	0.03	0.02	مواد غذائية مجمدة
Tobacco	0.47	0.32	2.18	0.59	1.21	0.26	0.58	0.19	0.33	0.48	0.24	التبغ
Pickles	0.03	0.05	0.07	0.04	0.06	0.02	0.02	0.02	0.03	0.03	0.03	المخللات
Food away from home	2.38	2.05	8.45	2.35	4.46	2.79	2.73	0.92	2.17	2.57	1.56	أطعمه خارج المنزل
Fabric, Apparel and footwear	8.15	5.13	6.92	5.77	7.54	8.56	7.44	3.53	9.48	8.85	8.21	الأقمشة والملابس والأحذية
Male fabric and apparel	0.17	0.18	0.18	0.40	0.22	0.86	0.21	0.07	0.27	0.16	0.16	الأقمشة والملابس الرجالية
Fabrics and apparel for women	0.47	0.03	0.30	0.08	0.38	0.45	0.63	0.19	0.40	0.46	0.51	الأقمشة والملابس النسائية
Ready made clothes , Male	3.03	1.00	3.36	3.34	2.80	3.25	2.22	1.42	3.82	3.09	3.05	الملابس الجاهزة للرجال
Ready made clothes , female	2.89	2.95	1.86	1.35	2.63	2.35	2.93	1.24	3.09	3.53	2.85	الملابس الجاهزة للنساء
Tailoring Charges	0.53	0.19	0.07	0.04	0.20	0.95	0.44	0.15	0.49	0.56	0.63	خياطة الملابس
Foot wear	1.05	0.78	1.15	0.56	1.30	0.71	1.02	0.45	1.41	1.05	1.01	الأحذية
Restoration, rent, fuel, and water	15.75	25.68	22.33	17.05	21.15	20.73	17.54	6.98	9.90	14.12	15.18	الترميم والإيجار والوقود والمياه
Restoration, repair and maintenance of house	0.87	0.21	0.08	0.09	0.28	0.46	0.58	0.08	0.22	0.45	1.21	ترميم واصلات وصيانة المسكن
Rent	11.82	21.21	20.26	15.20	17.69	16.08	13.75	6.01	7.85	11.11	10.59	الإيجار
Water charges	0.63	0.65	0.37	0.15	0.51	0.87	0.46	0.06	0.16	0.47	0.75	مصاريف المياه
Energy and fuels	2.43	3.60	1.61	1.62	2.67	3.32	2.76	0.83	1.66	2.09	2.62	الطاقة والوقود
Home Furniture	11.60	4.86	5.23	11.67	6.91	13.00	9.41	4.64	12.22	12.39	12.82	التأثيث المنزلي
Furniture and carpets	5.10	0.49	0.72	5.28	1.74	2.91	2.45	1.03	6.18	5.70	5.94	الأثاث والسجاد
Household coverings	0.88	0.27	0.78	0.87	0.76	0.36	0.75	0.29	0.68	0.82	0.95	المفروشات المنزلية
Minor household appliances	0.97	0.71	1.06	2.53	1.01	0.52	0.75	0.56	0.91	0.91	0.99	أجهزة منزلية صغيرة
House ware and table ware	0.65	0.39	0.46	0.27	0.44	0.88	0.36	0.30	0.90	0.72	0.68	أدوات منزلية وأدوات المائدة
Minor household goods	1.28	1.89	1.09	0.83	1.48	2.02	1.65	0.67	1.35	1.41	1.22	سلع منزلية صغيرة
Domestic services	1.76	0.17	0.70	1.78	0.60	4.67	2.61	1.02	1.59	1.80	2.03	الخدمات المنزلية
Furniture and house preparations	0.96	0.94	0.42	0.12	0.88	1.63	0.84	0.78	0.62	1.03	1.01	الأثاث وتجهيزات المسكن
Medical care	1.95	2.30	2.37	0.93	1.76	0.95	2.65	1.11	2.00	1.94	1.98	الرعاية الطبية
Costs of medical care	0.95	1.30	1.49	0.67	0.60	0.39	0.78	0.84	0.97	0.91	0.99	نفقات الرعاية الطبية
Other medical care expenses	0.39	0.03	0.13	0.01	0.26	0.16	1.26	0.02	0.09	0.36	0.45	النفقات الطبية الأخرى
Medicines and drugs	0.62	0.97	0.75	0.26	0.89	0.40	0.62	0.25	0.94	0.68	0.54	الأدوية
Transportation and communication	15.77	11.54	9.48	21.65	14.80	11.21	17.83	14.40	20.89	18.37	15.35	النقل والاتصالات
Transportation Means	5.47	4.57	0.73	0.24	2.63	2.95	5.30	7.24	7.82	6.24	5.98	النقل والمواصلات
Operation of private means of transportation	5.94	3.56	2.59	5.30	5.23	5.01	8.00	3.28	7.88	7.08	5.90	تشغيل وسائل النقل الخاصة
Transportation fees	1.33	1.11	2.52	12.45	3.03	0.50	1.18	0.77	1.49	1.30	0.89	اجور انتقال
Communication	2.49	2.30	3.48	3.19	3.72	2.67	2.82	2.16	2.41	3.11	2.00	الاتصالات
Costs of communication devices	0.54	0.00	0.15	0.49	0.19	0.08	0.53	0.96	1.28	0.63	0.57	نفقات أجهزة الاتصالات
Education and Entertainment	4.93	3.26	6.36	11.51	6.94	4.47	4.14	2.52	6.30	4.31	4.65	التعليم والترفيه
Entertainment expenses	0.67	0.14	0.71	1.26	0.99	0.71	1.25	0.49	1.20	0.76	0.56	نفقات الترفيه
Education and reading expenditure	3.81	2.73	4.62	9.00	5.10	3.37	2.48	1.78	4.58	3.06	3.78	نفقات التعليم والقراءة
Entertainment equipment	0.44	0.39	1.02	1.25	0.85	0.38	0.41	0.25	0.53	0.49	0.31	أجهزة الترفيه والترفيه
Other goods and services	14.91	11.15	7.46	13.60	7.13	6.28	9.82	56.49	9.37	15.15	16.09	سلع وخدمات أخرى
Toiletries and personal care	1.63	1.37	1.79	1.30	1.56	1.45	1.52	0.61	1.66	1.69	1.64	مواد النظافة والعناية الشخصية
Personal care services	0.14	0.09	0.14	0.07	0.19	0.09	0.08	0.09	0.10	0.20	0.12	خدمات العناية الشخصية
personal items	1.69	0.39	2.76	3.73	1.89	0.44	0.80	0.91	0.63	1.64	1.66	سلع شخصية
Other expenditures and services	11.46	9.30	2.77	8.49	3.49	4.31	7.43	54.88	6.98	11.62	12.68	نفقات وخدمات أخرى

التوزيع النسبي لمتوسط الإنفاق الشهري للأسرة على مجموعات الإنفاق حسب جنسية رب الأسرة وحالته الزوجية لعام ١٤٢٠/١٤١٩ هـ
 Relative distribution of the average monthly expenditure of family on groups of expenditure by nationality of family's head & his marital status for 1998/1999

Items of expenditure	المجموع Total	جنسية رب الأسرة وحالته الزوجية Nationality of family's head & his marital status								بنود الإنفاق
		غير سعودية Non-Saudi				سعودية Saudi				
		أرمل Widower	مطلق Divorced	متزوج Married	لم يتزوج أبداً - Never Married	أرمل Widower	مطلق Divorced	متزوج Married	لم يتزوج أبداً Never -Married	
Total Expenditures	100	100	100	100	100	100	100	100	100	اجمالي الإنفاق
Food, Beverage, and Tobacco	26.94	49.71	38.87	34.21	43.30	30.82	26.17	25.34	24.55	الطعام والشراب والتبغ
Cereals and Products	3.26	7.08	4.01	3.72	4.62	4.47	4.36	3.14	2.81	الحبوب ومنتجاتها
Meat and poultry	7.01	12.46	7.53	6.91	7.01	8.39	6.33	7.05	5.98	اللحوم والدواجن
Fish and crustaceans	1.26	2.30	2.24	1.90	2.44	1.44	0.98	1.14	0.82	الأسماك والقشريات
Milk and dairy products	2.71	5.23	3.97	3.23	3.09	2.96	2.67	2.62	2.32	الحليب ومنتجاته
Eggs	0.30	0.67	0.40	0.48	0.63	0.32	0.24	0.27	0.23	البيض
Oils and Fats	0.93	1.49	1.27	1.07	1.15	1.28	0.95	0.90	0.79	الزيوت والدهون
Fresh Vegetables	1.70	3.95	3.14	2.75	3.23	1.87	1.36	1.49	1.34	الخضروات الطازجة
Preserved and tinned vegetables	0.38	0.66	0.44	0.52	0.72	0.48	0.37	0.35	0.33	الخضروات المحفوظة والمعلبة
Pulses	0.11	0.20	0.12	0.19	0.23	0.14	0.07	0.09	0.09	البقول
Tubers	0.30	0.84	0.78	0.45	0.54	0.29	0.28	0.27	0.24	الدرنيات
Fresh Fruits	2.36	2.93	1.86	2.55	2.36	2.42	2.03	2.35	1.99	الفواكة الطازجة
Preserved or canned fruits	0.48	0.28	0.68	0.50	0.40	0.55	0.52	0.48	0.48	الفواكة المحفوظة والمعلبة
Nuts	0.25	0.16	0.21	0.27	0.17	0.24	0.22	0.25	0.24	المكسرات والمسليات
Sugar and sugar products	0.99	1.77	2.87	0.99	0.85	1.39	0.79	0.99	0.79	السكر ومنتجاته
Drinks	1.62	2.90	3.26	1.85	2.32	2.28	1.43	1.56	1.52	المشروبات
Other Foods	0.37	0.76	0.41	0.44	0.47	0.60	0.39	0.36	0.31	مواد غذائية أخرى
Frozen foods	0.02	0.00	0.00	0.05	0.04	0.03	0.02	0.02	0.02	مواد غذائية مجمدة
Tobacco	0.47	2.04	1.36	1.29	2.89	0.18	0.21	0.28	0.82	التبغ
Pickles	0.03	0.04	0.12	0.06	0.06	0.04	0.02	0.03	0.02	المخللات
Food away from home	2.38	3.97	4.21	5.00	10.08	1.45	2.94	1.74	3.42	أطعمه خارج المنزل
Fabric, Apparel and footwear	8.15	9.13	7.41	7.35	7.03	6.94	5.52	8.33	8.74	الأقمشة والملابس والأحذية
Male fabric and apparel	0.17	0.01	0.00	0.22	0.36	0.12	0.17	0.16	0.11	الأقمشة والملابس الرجالية
Fabrics and apparel for women	0.47	0.68	0.00	0.32	0.70	0.54	0.83	0.49	0.46	الأقمشة والملابس النسائية
Ready made clothes , Male	3.03	2.81	2.74	2.90	3.68	2.64	1.95	3.01	4.09	الملابس الجاهزة للرجال
Ready made clothes , female	2.89	3.99	3.50	2.49	1.09	2.30	1.50	3.04	2.36	الملابس الجاهزة للنساء
Tailoring Charges	0.53	0.15	0.45	0.19	0.06	0.50	0.59	0.61	0.58	خياطة الملابس
Foot wear	1.05	1.50	0.71	1.23	1.14	0.86	0.47	1.02	1.13	الأحذية
Restoration, rent, fuel, and water	15.75	25.54	30.57	21.09	24.30	20.19	16.54	14.50	15.95	الترميم والإيجار والوقود والمياه
Restoration, repair and maintenance of house	0.87	0.00	0.20	0.24	0.12	1.82	1.17	0.97	0.98	ترميم وإصلاحات وصيانة المسكن
Rent	11.82	21.20	26.44	17.99	21.23	13.53	11.57	10.47	11.90	الإيجار
Water charges	0.63	0.59	0.33	0.47	0.54	1.06	0.78	0.65	0.63	مصاريق المياه
Energy and fuels	2.43	3.75	3.60	2.38	2.41	3.79	3.02	2.41	2.44	الطاقة والوقود
Home Furniture	11.60	5.09	4.83	6.90	4.75	16.00	6.60	12.48	12.77	التأثيث المنزلي
Furniture and carpets	5.10	1.39	1.14	1.66	0.76	6.71	1.96	5.74	6.23	الأثاث والسجاد
Household coverings	0.88	0.16	0.00	0.78	0.55	1.38	0.66	0.88	1.06	المفروشات المنزلية
Minor household appliances	0.97	0.31	0.80	1.08	0.64	1.15	0.66	0.96	0.99	أجهزة منزلية صغيرة
House ware and table ware	0.65	0.33	0.58	0.47	0.23	0.76	0.47	0.68	0.64	أدوات منزلية وأدوات المائدة
Minor household goods	1.28	2.03	1.46	1.39	1.19	1.49	0.96	1.28	0.96	سلع منزلية صغيرة
Domestic services	1.76	0.17	0.29	0.73	0.91	3.58	1.42	1.93	1.92	الخدمات المنزلية
Furniture and house preparations	0.96	0.71	0.56	0.79	0.48	0.95	0.46	1.00	0.97	الأثاث وتجهيزات المسكن
Medical care	1.95	0.82	1.77	1.91	1.50	2.68	1.62	1.98	1.45	الرعاية الطبية
Costs of medical care	0.95	0.30	0.16	0.86	0.53	1.18	0.88	0.99	0.50	نفقات الرعاية الطبية
Other medical care expenses	0.39	0.00	0.00	0.23	0.12	0.53	0.03	0.43	0.21	النفقات الطبية الأخرى
Medicines and drugs	0.62	0.51	1.60	0.83	0.85	0.98	0.71	0.56	0.74	الأدوية
Transportation and communication	15.77	4.78	8.81	13.91	9.18	9.95	15.56	16.25	17.90	النقل والاتصالات
Transportation Means	5.47	0.11	0.01	2.19	1.33	2.95	8.49	6.09	7.42	النقل والمواصلات
Operation of private means of transportation	5.94	1.31	2.54	4.78	1.84	4.07	3.33	6.26	6.18	تشغيل وسائل النقل الخاصة
Transportation fees	1.33	2.15	2.21	3.11	2.60	0.59	1.16	0.99	1.42	أجور انتقال
Communication	2.49	1.21	3.57	3.65	3.18	1.92	2.34	2.30	2.17	الاتصالات
Costs of communication devices	0.54	0.00	0.48	0.18	0.23	0.43	0.25	0.61	0.72	نفقات أجهزة الاتصالات
Education and Entertainment	4.93	1.77	5.44	7.17	2.75	6.45	1.76	4.58	3.93	التعليم والترفيه
Entertainment expenses	0.67	0.45	0.63	0.93	0.75	0.41	0.48	0.64	0.54	نفقات الترفيه
Education and reading expenditure	3.81	1.15	3.41	5.36	1.01	5.75	1.05	3.58	2.89	نفقات التعليم والقراءة
Entertainment equipment	0.44	0.17	1.40	0.88	0.99	0.29	0.23	0.36	0.50	أجهزة الترفيه والترفيه
Other goods and services	14.91	3.17	2.30	7.45	7.19	6.96	26.23	16.55	14.72	سلع وخدمات أخرى
Toiletries and personal care	1.63	1.64	1.43	1.60	1.63	2.31	1.28	1.62	1.52	مواد النظافة والعناية الشخصية
Personal care services	0.14	0.03	0.12	0.17	0.18	0.11	0.07	0.13	0.18	خدمات العناية الشخصية
personal items	1.69	0.03	0.60	2.17	1.65	0.96	0.80	1.64	1.25	سلع شخصية
Other expenditures and services	11.46	1.46	0.16	3.51	3.74	3.58	24.07	13.15	11.76	نفقات وخدمات أخرى

التوزيع النسبي لمتوسط الإنفاق الشهري للأسرة على مجموعات الإنفاق حسب جنسية رب الأسرة ونوع الوحدة السكنية لعام ١٤١٩/١٤٢٠هـ

Relative distribution of the average monthly expenditure of family on groups of expenditure by nationality of family's head & type of housing unit for 1998/1999

Items of expenditure	المجموع Total	جنسية رب الأسرة و نوع الوحدة السكنية nationality of family's head & type of housing unit											بنود الإنفاق		
		غير سعودية Non-Saudi						سعودية Saudi							
		أخرى other	عشة أو صندقة Hut or shack	شقة Flat	دور في فيلا أو منزل Floor in villa or house	فيلا Villa	منزل شعبي Popular house	أخرى other	عشة أو صندقة Hut or shack	شقة Flat	دور في فيلا أو منزل Floor in villa or house	فيلا Villa		منزل شعبي Popular house	
Total Expenditures	100	100	100	100	100	100	100	100	100	100	100	100	100	100	اجمالي الإنفاق
Food, Beverage, and Tobacco	26.94	44.55	57.36	31.59	33.71	24.26	45.66	24.28	44.33	24.92	25.43	21.46	32.34	الطعام والشراب والتبغ	
Cereals and Products	3.26	5.00	8.78	3.23	3.64	2.26	5.61	3.08	7.50	2.55	3.00	2.51	4.76	الحبوب ومنتجاتها	
Meat and poultry	7.01	6.72	12.17	6.48	7.29	4.56	9.17	6.65	14.01	6.42	7.31	6.06	8.89	اللحوم والدواجن	
Fish and crustaceans	1.26	2.22	2.69	1.82	2.36	1.53	2.17	0.79	1.39	1.32	1.03	0.96	1.35	الأسماك والقشريات	
Milk and dairy products	2.71	3.08	4.87	3.10	3.18	1.96	4.23	2.04	4.28	2.56	2.75	2.21	3.27	الحليب ومنتجاته	
Eggs	0.30	0.52	1.08	0.46	0.48	0.25	0.65	0.18	0.34	0.27	0.28	0.23	0.31	البيض	
Oils and Fats	0.93	1.25	2.24	1.01	1.07	0.73	1.34	1.28	1.32	0.77	0.88	0.69	1.35	الزيوت والدهون	
Fresh Vegetables	1.70	3.38	4.94	2.58	2.55	1.54	3.77	1.05	2.35	1.46	1.46	1.32	1.82	الخضروات الطازجة	
Preserved and tinned vegetables	0.38	0.75	1.82	0.45	0.38	0.37	0.80	0.32	0.92	0.26	0.30	0.28	0.55	الخضروات المحفوظة والمعبأة	
Pulses	0.11	0.30	0.69	0.17	0.17	0.09	0.29	0.07	0.11	0.07	0.08	0.07	0.14	البقول	
Tubers	0.30	0.50	0.72	0.43	0.42	0.24	0.64	0.19	0.58	0.25	0.26	0.23	0.34	الدرنات	
Fresh Fruits	2.36	2.43	2.68	2.59	2.49	1.80	2.78	1.80	2.94	2.17	2.50	2.21	2.60	الفواكة الطازجة	
Preserved or canned fruits	0.48	0.49	0.54	0.48	0.52	0.43	0.52	0.35	0.87	0.47	0.47	0.38	0.65	الفواكة المحفوظة والمعبأة	
Nuts	0.25	0.11	0.17	0.30	0.29	0.33	0.18	0.15	0.24	0.26	0.25	0.24	0.26	المكسرات والمسليات	
Sugar and sugar products	0.99	0.95	1.54	0.94	1.11	0.74	1.19	0.96	1.46	1.00	1.00	0.82	1.24	السكر ومنتجاته	
Drinks	1.62	2.89	3.74	1.73	1.67	1.19	2.35	1.66	3.34	1.34	1.46	1.28	2.29	المشروبات	
Other Foods	0.37	0.40	0.81	0.44	0.50	0.33	0.49	0.24	0.55	0.32	0.36	0.32	0.46	مواد غذائية أخرى	
Frozen foods	0.02	0.07	0.01	0.06	0.04	0.07	0.02	0.01	0.02	0.02	0.02	0.02	0.02	مواد غذائية مجمدة	
Tobacco	0.47	2.79	2.60	1.06	1.33	0.62	2.23	0.67	1.00	0.49	0.28	0.17	0.34	التبغ	
Pickles	0.03	0.06	0.03	0.06	0.05	0.04	0.07	0.02	0.01	0.03	0.03	0.03	0.03	المخللات	
Food away from home	2.38	10.63	5.24	4.21	4.16	5.20	7.14	2.78	1.10	2.90	1.72	1.43	1.66	أطعمه خارج المنزل	
Fabric, Apparel and footwear	8.15	5.69	7.54	7.42	7.30	8.83	7.07	6.48	8.60	8.11	8.78	8.06	8.69	الأقمشة والملابس والأحذية	
Male fabric and apparel	0.17	0.26	0.49	0.15	0.27	0.27	0.40	0.13	0.05	0.21	0.15	0.14	0.17	الأقمشة والملابس الرجالية	
Fabrics and apparel for women	0.47	0.23	0.31	0.33	0.36	0.18	0.54	0.44	0.39	0.41	0.53	0.51	0.50	الأقمشة والملابس النسائية	
Ready made clothes , Male	3.03	3.55	3.70	2.84	2.65	2.87	3.17	2.65	3.06	2.69	3.27	2.94	3.36	الملابس الجاهزة للرجال	
Ready made clothes , female	2.89	0.84	0.74	2.63	2.30	3.92	1.75	1.90	3.40	3.27	3.23	2.86	2.91	الملابس الجاهزة للنساء	
Tailoring Charges	0.53	0.06	0.57	0.16	0.34	0.22	0.17	0.40	0.32	0.55	0.66	0.60	0.63	خياطة الملابس	
Foot wear	1.05	0.75	1.73	1.30	1.38	1.37	1.05	0.96	1.40	0.99	0.94	1.00	1.12	الأحذية	
Restoration, rent, fuel, and water	15.75	17.48	16.81	20.89	20.12	27.55	22.13	10.09	11.49	14.68	14.39	15.84	13.14	الترميم والإيجار والوقود والمياه	
Restoration, repair and maintenance of house	0.87	0.05	0.18	0.23	0.27	0.45	0.20	0.87	0.35	0.68	0.98	1.04	1.15	ترميم وأصلا وصيانة المسكن	
Rent	11.82	14.98	11.87	17.98	17.23	25.43	17.72	6.68	6.80	11.47	10.65	12.00	7.76	الإيجار	
Water charges	0.63	0.56	1.22	0.38	0.42	0.26	0.82	0.61	1.39	0.51	0.66	0.50	1.03	مصاريف المياه	
Energy and fuels	2.43	1.89	3.55	2.29	2.21	1.42	3.39	1.93	2.94	2.02	2.11	2.30	3.20	الطاقة والوقود	
Home Furniture	11.60	6.78	3.04	6.98	7.02	8.49	5.14	10.13	6.90	12.26	13.37	13.69	10.47	التأثيث المنزلي	
Furniture and carpets	5.10	2.14	0.03	1.71	1.21	2.52	0.77	5.37	2.48	5.47	6.57	6.66	4.08	الأثاث والسجاد	
Household coverings	0.88	1.06	0.69	0.76	0.74	0.44	0.79	0.65	0.97	0.79	0.98	0.83	1.06	المفروشات المنزلية	
Minor household appliances	0.97	1.12	0.23	1.15	1.55	0.61	0.74	0.62	0.24	0.90	1.09	0.86	1.13	أجهزة منزلية صغيرة	
House ware and table ware	0.65	0.24	0.24	0.49	0.49	0.55	0.36	0.60	0.63	0.66	0.65	0.61	0.85	أدوات منزلية وأدوات المائدة	
Minor household goods	1.28	1.20	1.30	1.40	1.27	1.15	1.55	0.82	1.39	1.38	1.30	1.10	1.47	سلع منزلية صغيرة	
Domestic services	1.76	0.75	0.09	0.55	0.95	2.56	0.37	1.61	0.40	2.09	1.68	2.67	0.84	الخدمات المنزلية	
Furniture and house preparations	0.96	0.28	0.46	0.92	0.81	0.66	0.55	0.47	0.79	0.97	1.10	0.97	1.04	الأثاث وتجهيزات المسكن	
Medical care	1.95	2.01	2.87	1.76	2.39	3.60	1.12	0.84	0.98	2.57	1.58	2.15	1.48	الرعاية الطبية	
Costs of medical care	0.95	1.07	0.09	0.63	0.80	2.69	0.48	0.32	0.29	1.03	0.66	1.24	0.66	نفقات الرعاية الطبية	
Other medical care expenses	0.39	0.12	2.08	0.24	0.53	0.09	0.07	0.02	0.08	0.83	0.34	0.36	0.29	النفقات الطبية الأخرى	
Medicines and drugs	0.62	0.82	0.70	0.89	1.06	0.82	0.56	0.50	0.61	0.72	0.58	0.54	0.53	الأدوية	
Transportation and communication	15.77	13.27	7.09	14.51	15.36	15.33	9.30	25.19	15.69	16.97	17.00	16.38	14.44	النقل والاتصالات	
Transportation Means	5.47	0.19	0.38	2.46	3.02	3.11	1.09	3.43	4.00	5.88	5.75	6.50	5.94	النقل والمواصلات	
Operation of private means of transportation	5.94	2.77	2.95	5.10	5.21	4.33	3.53	8.03	11.36	6.46	6.46	5.57	6.77	تشغيل وسائل النقل الخاصة	
Transportation fees	1.33	5.54	1.18	2.89	3.15	4.03	2.13	5.26	0.19	1.04	1.35	1.05	0.49	أجور انتقال	
Communication	2.49	4.73	2.58	3.83	3.89	3.51	2.49	6.53	0.15	2.94	2.87	2.49	0.94	الاتصالات	
Costs of communication devices	0.54	0.04	0.00	0.24	0.10	0.34	0.06	1.94	0.00	0.65	0.57	0.75	0.31	نفقات أجهزة الاتصالات	
Education and Entertainment	4.93	2.68	1.70	8.92	7.03	5.68	3.03	8.08	2.21	4.82	3.85	5.49	3.05	التعليم والترفيه	
Entertainment expenses	0.67	0.97	0.10	1.00	1.38	1.02	0.44	0.85	0.40	0.82	0.74	0.68	0.31	نفقات الترفيه	
Education and reading expenditure	3.81	0.63	1.13	6.99	4.48	3.82	1.99	7.05	1.66	3.54	2.72	4.42	2.51	نفقات التعليم والقراءة	
Entertainment equipment	0.44	1.09	0.46	0.93	1.17	0.84	0.60	0.17	0.15	0.45	0.39	0.39	0.23	أجهزة الترفيه والترفيه	
Other goods and services	14.91	7.53	3.60	7.94	7.08	6.25	6.55	14.91	9.80	15.67	15.59	16.93	16.40	سلع وخدمات أخرى	
Toiletries and personal care	1.63	1.88	2.06	1.55	1.72	1.62	1.59	1.47	1.72	1.64	1.61	1.67	1.58	مواد النظافة والعناية الشخصية	
Personal care services	0.14	0.14	0.13	0.16	0.24	0.17	0.19	0.18	0.06	0.22	0.11	0.12	0.10	خدمات العناية الشخصية	
personal items	1.69	2.10	0.93	2.28	2.96	2.46	1.17	0.34	0.43	1.47	2.07	1.65	1.46	سلع شخصية	
Other expenditures and services	11.46	3.41	0.48	3.96	2.16	2.01	3.60	12.93	7.59	12.35	11.81	13.49	13.26	نفقات وخدمات أخرى	

التوزيع النسبي لمتوسط الإنفاق الشهري للأسرة على مجموعات الإنفاق حسب جنسية رب الأسرة و نوع مادة البناء للمسكن لعام ١٤١٩/١٤٢٠هـ
 Relative distribution of the average monthly expenditure of family on groups of expenditure by nationality of family's head & type of housing's construction material for 1998/1999

Items of expenditure	المجموع Total	جنسية رب الأسرة و نوع مادة البناء للمسكن Nationality of family's head & type of housing's construction material										بنود الإنفاق
		غير سعودية Non-Saudi					سعودية Saudi					
		أخرى Other	حجر Stone	طين Mud	بلك / طوب Block/Break	مسلج Concrete	أخرى Other	حجر Stone	طين Mud	بلك / طوب Block/Break	مسلج Concrete	
Total Expenditures	100	100	100	100	100	100	100	100	100	100	100	اجمالي الإنفاق
Food, Beverage, and Tobacco	26.94	34.15	47.87	47.42	47.20	31.94	37.52	60.04	31.28	32.47	23.31	الطعام والشراب والتبغ
Cereals and Products	3.26	3.92	5.91	4.95	5.83	3.31	5.40	8.94	3.65	4.90	2.67	الحبوب ومنتجاتها
Meat and poultry	7.01	5.48	10.95	8.25	9.25	6.44	11.77	21.08	8.90	8.83	6.43	اللحوم والدواجن
Fish and crustaceans	1.26	1.81	2.47	1.58	2.23	1.88	1.25	0.34	1.38	1.44	1.05	الأسماك والقشريات
Milk and dairy products	2.71	2.74	4.38	3.86	4.18	3.02	3.38	11.41	2.56	3.15	2.43	الحليب ومنتجاته
Eggs	0.30	0.42	0.65	0.60	0.68	0.45	0.29	0.27	0.32	0.30	0.26	البيض
Oils and Fats	0.93	1.02	1.67	0.95	1.44	1.00	1.75	3.47	0.93	1.35	0.76	الزيوت والدهون
Fresh Vegetables	1.70	2.55	4.45	3.66	3.89	2.53	1.81	1.79	2.08	1.84	1.39	الخضروات الطازجة
Preserved and tinned vegetables	0.38	0.65	1.37	1.29	0.85	0.44	0.67	0.65	0.43	0.58	0.28	الخضروات المحفوظة والمعلبة
Pulses	0.11	0.27	0.33	0.25	0.33	0.16	0.11	0.19	0.14	0.14	0.08	البقول
Tubers	0.30	0.41	0.55	0.50	0.67	0.41	0.39	0.39	0.33	0.34	0.24	الدرنيات
Fresh Fruits	2.36	2.03	2.86	1.65	2.81	2.50	2.54	3.55	3.37	2.53	2.27	الفواكة الطازجة
Preserved or canned fruits	0.48	0.49	0.16	0.67	0.51	0.48	0.64	0.43	0.48	0.69	0.42	الفواكة المحفوظة والمعلبة
Nuts	0.25	0.15	0.00	0.11	0.15	0.30	0.18	0.24	0.42	0.25	0.25	المكسرات والمسلبات
Sugar and sugar products	0.99	0.81	1.52	0.98	1.20	0.94	1.35	1.77	1.14	1.25	0.91	السكر ومنتجاته
Drinks	1.62	2.39	1.75	2.08	2.48	1.74	2.74	2.44	1.89	2.33	1.36	المشروبات
Other Foods	0.37	0.37	0.37	0.40	0.51	0.43	0.44	0.55	0.41	0.46	0.33	مواد غذائية أخرى
Frozen foods	0.02	0.06	0.00	0.02	0.04	0.05	0.01	0.00	0.02	0.02	0.02	مواد غذائية مجمدة
Tobacco	0.47	1.70	2.13	3.25	2.22	1.18	0.80	0.66	0.28	0.33	0.28	التبغ
Pickles	0.03	0.05	0.09	0.00	0.07	0.06	0.03	0.00	0.02	0.03	0.03	المخللات
Food away from home	2.38	6.83	6.26	12.38	7.85	4.62	1.97	1.87	2.55	1.70	1.84	أطعمه خارج المنزل
Fabric, Apparel and footwear	8.15	5.25	10.88	10.71	6.77	7.49	9.03	5.64	12.95	8.62	8.20	الأقمشة والملابس والأحذية
Male fabric and apparel	0.17	0.45	0.00	1.38	0.38	0.17	0.08	0.08	0.25	0.15	0.16	الأقمشة والملابس الرجالية
Fabrics and apparel for women	0.47	0.33	0.00	4.28	0.33	0.30	0.58	0.63	0.26	0.51	0.49	الأقمشة والملابس النسائية
Ready made clothes , Male	3.03	2.64	2.57	2.96	3.24	2.90	3.30	2.80	4.85	3.34	2.95	الملابس الجاهزة للرجال
Ready made clothes , female	2.89	1.05	8.20	0.46	1.64	2.65	3.23	1.37	4.68	2.89	3.01	الملابس الجاهزة للنساء
Tailoring Charges	0.53	0.13	0.00	0.47	0.15	0.18	0.50	0.28	1.01	0.62	0.60	خياطة الملابس
Foot wear	1.05	0.65	0.11	1.15	1.04	1.29	1.33	0.47	1.90	1.10	1.00	الأحذية
Restoration, rent, fuel, and water	15.75	15.07	26.09	11.95	22.51	21.49	9.79	13.74	10.26	13.22	15.14	الترميم والإيجار والوقود والمياه
Restoration, repair and maintenance of f	0.87	0.11	0.00	0.05	0.15	0.26	0.17	0.37	2.17	1.09	0.97	ترميم وإصلاحات وصيانة المسكن
Rent	11.82	12.56	23.00	9.83	18.00	18.67	6.13	7.54	5.34	7.84	11.39	الإيجار
Water charges	0.63	0.37	0.48	0.10	0.89	0.39	0.99	1.02	0.61	1.07	0.55	مصاريف المياه
Energy and fuels	2.43	2.03	2.62	1.97	3.46	2.17	2.50	4.80	2.14	3.23	2.23	الطاقة والوقود
Home Furniture	11.60	9.18	3.91	7.85	4.82	7.06	11.81	4.21	8.88	10.03	13.22	التأثيث المنزلي
Furniture and carpets	5.10	3.90	0.64	1.37	0.71	1.71	6.54	0.88	2.63	3.85	6.27	الأثاث والسجاد
Household coverings	0.88	0.86	0.11	1.82	0.72	0.75	0.89	0.51	0.87	1.07	0.86	المفروشات المنزلية
Minor household appliances	0.97	1.71	0.87	0.87	0.72	1.10	0.61	0.93	1.48	1.09	0.93	أجهزة منزلية صغيرة
House ware and table ware	0.65	0.21	0.21	0.52	0.33	0.49	0.85	0.36	0.95	0.85	0.64	أدوات منزلية والوات المائدة
Minor household goods	1.28	0.98	0.62	1.29	1.55	1.36	1.15	1.26	1.57	1.46	1.22	سلع منزلية صغيرة
Domestic services	1.76	1.33	0.35	1.12	0.33	0.81	1.10	0.08	0.24	0.69	2.31	الخدمات المنزلية
Furniture and house preparations	0.96	0.18	1.12	0.86	0.47	0.85	0.68	0.20	1.14	1.02	1.00	الأثاث وتجهيزات المسكن
Medical care	1.95	1.32	0.51	1.15	1.14	2.09	0.88	1.19	2.39	1.42	2.12	الرعاية الطبية
Costs of medical care	0.95	0.54	0.00	0.60	0.49	0.92	0.37	0.52	0.91	0.64	1.06	نفقات الرعاية الطبية
Other medical care expenses	0.39	0.43	0.30	0.05	0.07	0.25	0.03	0.23	0.77	0.30	0.46	النفقات الطبية الأخرى
Medicines and drugs	0.62	0.36	0.21	0.49	0.58	0.91	0.47	0.45	0.72	0.49	0.60	الأدوية
Transportation and communication	15.77	19.48	5.64	12.62	9.05	14.34	18.38	6.89	19.86	13.72	16.81	النقل والاتصالات
Transportation Means	5.47	0.20	0.00	2.10	0.93	2.46	3.65	0.29	11.07	5.39	6.31	النقل والمواصلات
Operation of private means of transport	5.94	4.88	0.01	6.77	3.31	4.79	10.42	5.91	5.50	6.85	5.99	تشغيل وسائل النقل الخاصة
Transportation fees	1.33	10.66	0.03	0.63	2.30	2.98	2.28	0.51	2.39	0.44	1.12	أجور انتقال
Communication	2.49	3.65	5.60	3.00	2.46	3.88	1.10	0.17	0.75	0.80	2.69	الاتصالات
Costs of communication devices	0.54	0.09	0.00	0.12	0.05	0.22	0.93	0.01	0.16	0.24	0.71	نفقات أجهزة الاتصالات
Education and Entertainment	4.93	3.06	2.51	1.49	2.36	8.09	3.12	1.42	3.28	2.85	5.04	التعليم والترفيه
Entertainment expenses	0.67	1.07	0.43	0.28	0.27	1.07	0.78	0.08	0.16	0.27	0.72	نفقات الترفيه
Education and reading expenditure	3.81	1.39	0.02	0.67	1.53	6.04	2.09	1.30	2.70	2.37	3.92	نفقات التعليم والقراءة
Entertainment equipment	0.44	0.61	2.07	0.55	0.55	0.98	0.25	0.04	0.41	0.21	0.40	أجهزة الترفيه والترفيه
Other goods and services	14.91	12.48	2.59	6.81	6.15	7.50	9.47	6.87	11.11	17.67	16.16	سلع وخدمات أخرى
Toiletries and personal care	1.63	1.87	1.00	1.36	1.61	1.60	1.50	0.86	2.26	1.54	1.65	مواد النظافة والعناية الشخصية
Personal care services	0.14	0.09	0.00	0.19	0.20	0.16	0.17	0.00	0.04	0.10	0.14	خدمات العناية الشخصية
personal items	1.69	3.57	1.28	0.31	1.23	2.29	0.43	0.52	2.50	1.30	1.70	سلع شخصية
Other expenditures and services	11.46	6.96	0.31	4.94	3.12	3.45	7.37	5.49	6.30	14.72	12.67	نفقات وخدمات أخرى

التوزيع النسبي لمتوسط الإنفاق الشهري للأسرة على مجموعات الإنفاق حسب جنسية رب الأسرة و عدد الحمامات لعام ١٤٢٠/١٤١٩هـ
 Relative distribution of the average monthly expenditure of family on groups of expenditure by nationality
 of family's head & number of toilets for 1998/1999

Items of expenditure	المجموع Total	جنسية رب الأسرة وعدد الحمامات									بنود الإنفاق	
		Nationality of family's head & number of toilets					Saudi					
		غير سعودية Non-Saudi					سعودية Saudi					
5 +	4	3	2	1	5 +	4	3	2	1			
Total Expenditures	100	100	100	100	100	100	100	100	100	100	اجمالي الإنفاق	
Food, Beverage, and Tobacco	26.94	33.81	26.20	33.32	39.29	53.39	20.74	25.92	29.12	31.87	41.32	الطعام والشراب والتبغ
Cereals and Products	3.26	3.15	2.61	3.63	4.39	6.34	2.40	3.15	3.63	4.71	7.84	الحبوب ومنتجاتها
Meat and poultry	7.01	6.14	4.97	7.11	7.35	8.01	5.81	7.19	8.08	8.17	11.53	اللحوم والدواجن
Fish and crustaceans	1.26	1.68	1.38	1.83	2.27	2.84	0.97	1.08	1.30	1.32	1.50	الإسماك والقشريات
Milk and dairy products	2.71	2.85	2.26	3.25	3.51	3.88	2.12	2.72	3.00	3.17	4.52	الحليب ومنتجاته
Eggs	0.30	0.45	0.33	0.47	0.57	0.54	0.22	0.29	0.31	0.27	0.14	البيض
Oils and Fats	0.93	0.88	0.72	1.07	1.18	1.93	0.66	0.88	1.04	1.46	2.37	الزيوت والدهون
Fresh Vegetables	1.70	2.27	1.77	2.69	3.26	3.96	1.28	1.52	1.70	1.63	1.41	الخضروات الطازجة
Preserved and tinned vegetables	0.38	0.43	0.31	0.49	0.63	1.60	0.26	0.35	0.39	0.54	1.08	الخضروات المحفوظة والمعبأة
Pulses	0.11	0.12	0.11	0.17	0.26	0.39	0.07	0.09	0.11	0.13	0.16	البقول
Tubers	0.30	0.29	0.30	0.45	0.54	0.58	0.23	0.26	0.31	0.30	0.24	الدرنيات
Fresh Fruits	2.36	2.56	1.78	2.69	2.50	3.02	2.15	2.50	2.48	2.37	2.20	الفواكه الطازجة
Preserved or canned fruits	0.48	0.30	0.46	0.52	0.49	0.34	0.37	0.45	0.59	0.64	0.66	الفواكه المحفوظة والمعبأة
Nuts	0.25	0.24	0.20	0.30	0.24	0.05	0.22	0.27	0.28	0.22	0.06	المكسرات والمسلبات
Sugar and sugar products	0.99	1.05	0.72	0.98	1.05	1.43	0.75	1.02	1.20	1.21	1.74	السكر ومنتجاته
Drinks	1.62	1.49	1.39	1.80	2.21	2.68	1.24	1.68	1.73	2.22	3.92	المشروبات
Other Foods	0.37	0.40	0.33	0.47	0.45	0.45	0.31	0.37	0.40	0.42	0.57	مواد غذائية أخرى
Frozen foods	0.02	0.02	0.06	0.05	0.06	0.05	0.02	0.02	0.02	0.02	0.01	مواد غذائية مجمدة
Tobacco	0.47	1.14	1.18	1.15	1.80	3.61	0.16	0.25	0.43	0.50	0.57	التبغ
Pickles	0.03	0.05	0.04	0.06	0.06	0.06	0.03	0.03	0.03	0.03	0.02	المخللات
Food away from home	2.38	8.29	5.26	4.13	6.47	11.65	1.48	1.81	2.09	2.51	0.77	أطعمه خارج المنزل
Fabric, Apparel and footwear	8.15	5.82	6.78	7.89	6.92	7.53	7.79	8.47	8.82	8.48	8.47	الأقمشة والملابس والأحذية
Male fabric and apparel	0.17	0.45	0.34	0.20	0.18	0.73	0.13	0.18	0.19	0.14	0.07	الأقمشة والملابس الرجالية
Fabrics and apparel for women	0.47	0.28	0.08	0.48	0.27	0.17	0.46	0.63	0.49	0.37	0.52	الأقمشة والملابس النسائية
Ready made clothes , Male	3.03	2.17	2.50	2.91	3.20	4.49	2.81	2.90	3.27	3.48	3.73	الملابس الجاهزة للرجال
Ready made clothes , female	2.89	1.80	2.41	2.77	1.98	1.50	2.87	2.97	3.15	2.94	2.72	الملابس الجاهزة للنساء
Tailoring Charges	0.53	0.22	0.22	0.19	0.15	0.01	0.58	0.68	0.63	0.46	0.35	خياطة الملابس
Foot wear	1.05	0.91	1.23	1.33	1.15	0.64	0.93	1.10	1.08	1.08	1.07	الأحذية
Restoration, rent, fuel, and water	15.75	27.01	21.30	21.11	21.24	14.17	15.90	14.31	14.12	11.90	10.42	الترميم والإيجار والوقود والمياه
Restoration, repair and maintenance of house	0.87	0.22	0.34	0.28	0.14	0.04	1.22	0.85	0.83	0.73	0.30	ترميم وإصلاحات وصيانة المسكن
Rent	11.82	24.06	18.24	18.12	17.90	11.92	11.99	10.15	9.93	7.54	5.59	الإيجار
Water charges	0.63	0.45	0.37	0.42	0.58	0.66	0.46	0.70	0.79	0.93	1.79	مصاريف المياه
Energy and fuels	2.43	2.28	2.35	2.29	2.61	1.54	2.22	2.61	2.57	2.70	2.74	الطاقة والوقود
Home Furniture	11.60	8.33	10.20	6.51	5.87	4.57	13.68	13.14	11.73	9.13	6.85	التأثيث المنزلي
Furniture and carpets	5.10	1.97	3.75	1.62	0.89	0.68	6.65	6.16	5.06	3.57	2.75	الأثاث والسجاد
Household coverings	0.88	0.40	1.03	0.69	0.81	1.10	0.82	0.86	0.95	1.21	0.78	المفروشات المنزلية
Minor household appliances	0.97	0.31	1.06	1.03	1.17	1.26	0.91	1.01	1.04	0.87	0.11	أجهزة منزلية صغيرة
House ware and table ware	0.65	0.47	0.37	0.47	0.45	0.34	0.59	0.71	0.73	0.87	1.02	أدوات منزلية وأدوات المائدة
Minor household goods	1.28	1.38	1.22	1.38	1.44	0.87	1.06	1.32	1.51	1.23	1.21	سلع منزلية صغيرة
Domestic services	1.76	2.66	2.25	0.53	0.34	0.16	2.68	1.96	1.39	0.71	0.41	الخدمات المنزلية
Furniture and house preparations	0.96	1.15	0.52	0.79	0.77	0.17	0.97	1.13	1.06	0.66	0.58	الأثاث وتجهيزات المسكن
Medical care	1.95	4.95	1.66	1.96	1.40	0.84	2.19	1.67	2.00	1.36	0.67	الرعاية الطبية
Costs of medical care	0.95	4.33	0.69	0.78	0.43	0.28	1.14	0.83	0.94	0.54	0.41	نفقات الرعاية الطبية
Other medical care expenses	0.39	0.16	0.36	0.24	0.16	0.00	0.50	0.29	0.43	0.29	0.03	النفقات الطبية الأخرى
Medicines and drugs	0.62	0.47	0.61	0.94	0.80	0.56	0.56	0.55	0.63	0.53	0.23	الأدوية
Transportation and communication	15.77	9.44	18.42	14.17	11.87	10.03	16.84	16.78	15.57	14.10	17.43	النقل والاتصالات
Transportation Means	5.47	2.58	4.40	1.99	1.63	0.02	6.82	6.29	5.31	4.97	8.84	النقل والمواصلات
Operation of private means of transportation	5.94	3.21	5.14	5.36	3.57	0.15	5.49	6.20	6.91	6.71	8.22	تشغيل وسائل النقل الخاصة
Transportation fees	1.33	1.34	4.28	3.06	2.86	5.74	1.20	1.08	0.79	0.72	0.33	أجور النقل
Communication	2.49	2.26	4.41	3.48	3.75	3.98	2.60	2.59	2.04	1.24	0.04	الاتصالات
Costs of communication devices	0.54	0.04	0.20	0.29	0.05	0.13	0.72	0.62	0.52	0.46	0.00	نفقات أجهزة الاتصالات
Education and Entertainment	4.93	6.19	7.00	7.54	6.04	1.46	5.83	4.55	3.49	2.85	1.08	التعليم والترفيه
Entertainment expenses	0.67	0.69	1.38	0.95	0.78	0.37	0.69	0.61	0.63	0.37	0.07	نفقات الترفيه
Education and reading expenditure	3.81	4.91	4.70	5.78	4.23	0.11	4.77	3.55	2.49	2.28	0.94	نفقات التعليم والقراءة
Entertainment equipment	0.44	0.59	0.92	0.81	1.04	0.98	0.38	0.39	0.37	0.20	0.07	أجهزة الترفيه والترفيه
Other goods and services	14.91	4.45	8.44	7.50	7.37	8.01	17.03	15.16	15.15	20.32	13.76	سلع وخدمات أخرى
Toiletries and personal care	1.63	1.64	1.40	1.57	1.72	1.48	1.61	1.75	1.62	1.62	0.88	مواد النظافة والعناية الشخصية
Personal care services	0.14	0.09	0.19	0.15	0.20	0.10	0.12	0.16	0.15	0.09	0.03	خدمات العناية الشخصية
personal items	1.69	1.29	3.25	2.19	1.71	3.93	1.61	2.19	1.46	1.13	0.32	سلع شخصية
Other expenditures and services	11.46	1.43	3.60	3.58	3.73	2.49	13.68	11.06	11.92	17.48	12.54	نفقات وخدمات أخرى

التوزيع النسبي لمتوسط الإنفاق الشهري للأسرة على مجموعات الإنفاق حسب جنسية رب الأسرة و عدد الغرف لعام ١٤٢٠/١٤١٩ هـ
 Relative distribution of the average monthly expenditure of family on groups of expenditure by nationality
 of family's head & number of rooms for 1998/1999

Items of expenditure	المجموع Total	جنسية رب الأسرة وعدد الغرف										بنود الإنفاق
		Nationality of family's head & number of rooms					سعودية					
		غير سعودية					Saudi					
9 +	8 - 7	6 - 5	4 - 3	2 - 1	9 +	8 - 7	6 - 5	4 - 3	2 - 1			
Total Expenditures	100	100	100	100	100	100	100	100	100	100	100	اجمالي الإنفاق
Food, Beverage, and Tobacco	26.94	40.79	29.56	30.64	33.03	41.66	20.29	24.51	26.55	29.95	31.45	الطعام والشراب والتبغ
Cereals and Products	3.26	3.68	2.92	3.24	3.58	4.74	2.42	2.99	3.28	3.77	4.93	الحبوب ومنتجاتها
Meat and poultry	7.01	7.14	5.32	6.41	6.97	7.43	5.75	6.94	7.54	7.96	7.06	اللحوم والدواجن
Fish and crustaceans	1.26	2.60	0.93	1.71	1.83	2.39	0.95	0.98	1.06	1.46	1.67	الأسماك والقشريات
Milk and dairy products	2.71	3.22	2.45	2.93	3.26	3.48	2.01	2.58	2.78	3.09	3.06	الحليب ومنتجاته
Eggs	0.30	0.48	0.32	0.43	0.48	0.58	0.22	0.26	0.28	0.31	0.25	البيض
Oils and Fats	0.93	1.08	0.78	0.91	1.07	1.24	0.65	0.84	0.96	1.10	1.34	الزيوت والدهون
Fresh Vegetables	1.70	2.57	1.95	2.34	2.69	3.41	1.23	1.47	1.53	1.74	1.61	الخضروات الطازجة
Preserved and tinned vegetables	0.38	0.50	0.39	0.46	0.50	0.68	0.25	0.34	0.35	0.43	0.62	الخضروات المحفوظة والمعلبة
Pulses	0.11	0.15	0.13	0.14	0.19	0.27	0.07	0.08	0.09	0.11	0.11	البقول
Tubers	0.30	0.40	0.29	0.37	0.46	0.56	0.22	0.26	0.28	0.31	0.25	الدرنيات
Fresh Fruits	2.36	2.95	1.85	2.38	2.57	2.61	2.16	2.40	2.41	2.44	2.05	الفواكه الطازجة
Preserved or canned fruits	0.48	0.28	0.43	0.52	0.50	0.49	0.35	0.45	0.48	0.61	0.70	الفواكه المحفوظة والمعلبة
Nuts	0.25	0.25	0.23	0.28	0.31	0.17	0.23	0.27	0.24	0.28	0.15	المكسرات والمسليات
Sugar and sugar products	0.99	1.05	0.83	0.85	1.00	1.06	0.75	0.87	1.09	1.20	1.20	السكر ومنتجاته
Drinks	1.62	1.55	1.57	1.65	1.79	2.34	1.22	1.56	1.64	1.82	2.21	المشروبات
Other Foods	0.37	0.36	0.44	0.41	0.46	0.45	0.31	0.35	0.36	0.41	0.39	مواد غذائية أخرى
Frozen foods	0.02	0.01	0.04	0.04	0.06	0.04	0.02	0.03	0.02	0.02	0.01	مواد غذائية مجمدة
Tobacco	0.47	1.87	1.80	1.00	1.17	2.03	0.14	0.20	0.29	0.50	0.70	التبغ
Pickles	0.03	0.04	0.07	0.05	0.07	0.06	0.03	0.03	0.03	0.03	0.02	المخللات
Food away from home	2.38	10.62	6.84	4.55	4.08	7.64	1.31	1.61	1.83	2.35	3.10	أطعمه خارج المنزل
Fabric, Apparel and footwear	8.15	6.39	8.01	8.18	7.52	6.47	7.73	8.53	8.62	8.57	7.36	الأقمشة والملابس والأحذية
Male fabric and apparel	0.17	0.81	0.04	0.34	0.19	0.21	0.15	0.13	0.18	0.18	0.13	الأقمشة والملابس الرجالية
Fabrics and apparel for women	0.47	0.17	0.23	0.63	0.34	0.26	0.50	0.48	0.51	0.48	0.42	الأقمشة والملابس النسائية
Ready made clothes , Male	3.03	2.74	3.47	2.82	2.89	3.10	2.82	3.13	3.10	3.15	3.13	الملابس الجاهزة للرجال
Ready made clothes , female	2.89	1.22	2.97	2.98	2.61	1.66	2.69	3.12	3.16	3.13	2.32	الملابس الجاهزة للنساء
Tailoring Charges	0.53	0.49	0.13	0.20	0.18	0.12	0.63	0.61	0.63	0.55	0.44	خياطة الملابس
Foot wear	1.05	0.96	1.17	1.22	1.30	1.11	0.93	1.07	1.04	1.10	0.94	الأحذية
Restoration, rent, fuel, and water	15.75	23.14	23.72	21.45	20.95	21.63	15.76	15.27	13.95	14.26	12.11	الترميم والإيجار والوقود والمياه
Restoration, repair and maintenance of house	0.87	0.41	0.09	0.40	0.25	0.11	0.99	1.38	1.05	0.70	0.29	ترميم وإصلاح وصيانة المسكن
Rent	11.82	19.93	21.32	18.22	17.89	18.42	11.94	10.81	9.77	10.23	8.16	الإيجار
Water charges	0.63	0.63	0.32	0.40	0.46	0.56	0.49	0.64	0.70	0.75	1.07	مصاريف المياه
Energy and fuels	2.43	2.17	1.99	2.44	2.35	2.55	2.34	2.43	2.42	2.57	2.59	الطاقة والوقود
Home Furniture	11.60	9.86	7.79	7.05	6.98	5.52	14.09	13.21	11.95	11.74	6.58	التأثيث المنزلي
Furniture and carpets	5.10	2.55	2.33	1.68	1.69	1.10	6.97	6.45	5.19	5.11	1.75	الأثاث والسجاد
Household coverings	0.88	0.26	0.67	0.70	0.78	0.81	0.86	0.79	0.90	1.02	0.90	المفروشات المنزلية
Minor household appliances	0.97	0.39	0.28	0.98	1.21	0.93	0.95	0.94	1.00	1.00	0.61	أجهزة منزلية صغيرة
House ware and table ware	0.65	0.75	0.42	0.37	0.48	0.41	0.59	0.67	0.69	0.79	0.71	أدوات منزلية وأدوات المائدة
Minor household goods	1.28	1.79	1.11	1.34	1.40	1.36	0.98	1.26	1.37	1.47	1.25	سلع منزلية صغيرة
Domestic services	1.76	2.92	2.23	1.33	0.56	0.30	2.73	2.13	1.75	1.34	0.79	الخدمات المنزلية
Furniture and house preparations	0.96	1.21	0.74	0.65	0.85	0.61	1.01	0.97	1.04	1.00	0.56	الأثاث وتجهيزات المسكن
Medical care	1.95	1.09	1.93	3.07	1.82	1.39	2.22	1.98	1.78	1.89	1.93	الرعاية الطبية
Costs of medical care	0.95	0.56	0.59	1.89	0.71	0.52	1.29	0.86	0.87	0.80	0.92	نفقات الرعاية الطبية
Other medical care expenses	0.39	0.16	0.56	0.19	0.23	0.17	0.40	0.60	0.33	0.44	0.40	النفقات الطبية الأخرى
Medicines and drugs	0.62	0.37	0.78	0.99	0.88	0.70	0.53	0.52	0.58	0.65	0.62	الأدوية
Transportation and communication	15.77	10.57	16.46	15.55	13.88	11.39	16.39	16.67	16.80	15.45	12.46	النقل والاتصالات
Transportation Means	5.47	3.82	4.96	3.00	1.91	1.35	6.96	6.11	6.10	5.59	2.86	النقل والمواصلات
Operation of private means of transportation	5.94	3.68	4.06	5.06	4.90	3.69	5.04	6.44	6.82	6.55	6.81	تشغيل وسائل النقل الخاصة
Transportation fees	1.33	0.22	3.75	3.20	3.24	2.82	1.07	1.10	1.01	0.86	0.76	أجور انتقال
Communication	2.49	2.78	3.69	4.07	3.56	3.51	2.53	2.46	2.24	2.01	1.59	الاتصالات
Costs of communication devices	0.54	0.07	0.00	0.22	0.27	0.03	0.79	0.56	0.63	0.44	0.44	نفقات أجهزة الاتصالات
Education and Entertainment	4.93	3.29	6.95	6.72	7.33	6.20	6.04	4.35	4.24	3.83	1.69	التعليم والترفيه
Entertainment expenses	0.67	0.64	0.72	1.04	1.00	0.72	0.66	0.60	0.65	0.62	0.29	نفقات الترفيه
Education and reading expenditure	3.81	2.46	4.89	5.07	5.41	4.48	5.01	3.40	3.23	2.82	1.22	نفقات التعليم والقراءة
Entertainment equipment	0.44	0.19	1.35	0.61	0.91	0.99	0.37	0.35	0.35	0.39	0.19	أجهزة الترفيه والترفيه
Other goods and services	14.91	4.86	5.57	7.34	8.50	5.75	17.50	15.48	16.12	14.31	26.41	سلع وخدمات أخرى
Toiletries and personal care	1.63	1.49	1.88	1.49	1.60	1.65	1.63	1.62	1.70	1.60	1.23	مواد النظافة والعناية الشخصية
Personal care services	0.14	0.05	0.19	0.16	0.18	0.16	0.11	0.14	0.15	0.14	0.07	خدمات العناية الشخصية
personal items	1.69	1.61	2.01	1.36	2.54	1.76	1.80	1.75	1.60	1.43	0.56	سلع شخصية
Other expenditures and services	11.46	1.71	1.49	4.33	4.18	2.17	13.95	11.96	12.66	11.13	24.56	نفقات وخدمات أخرى

التوزيع النسبي لمتوسط الانفاق الشهري للأسرة على مجموعات الانفاق حسب توفر المرافق المنزلية لعام ١٤١٩/١٤٢٠هـ

Relative distribution of the average monthly expenditure of family on groups of expenditure by available housing facilities for 1998/1999

Items of expenditure	المجموع Total	المرافق غير المتوفرة						المرافق المتوفرة						بنود الانفاق
		مطبخ Kitchen	A/C	صرف صحي Sanitation	هاتف Phone	ماء Water	كهرباء Electricity	مطبخ Kitchen	تكييف A/C	صرف صحي Sanitation	هاتف Phone	ماء Water	كهرباء Electricity	
Total Expenditures	100	100	100	100	100	100	100	100	100	100	100	100	100	اجمالي الانفاق
Food, Beverage, and Tobacco	26.94	48.52	32.91	35.22	33.96	39.26	38.13	26.64	26.11	26.49	23.83	26.62	26.66	الطعام والشراب والتبغ
Cereals and Products	3.26	7.53	4.84	5.66	4.74	6.49	7.10	3.20	3.04	3.13	2.61	3.18	3.17	الحبوب ومنتجاتها
Meat and poultry	7.01	9.98	9.15	9.28	8.66	10.66	10.41	6.97	6.71	6.89	6.28	6.91	6.93	الحموم والدواجن
Fish and crustaceans	1.26	2.05	1.07	1.56	1.39	1.47	1.18	1.25	1.29	1.24	1.20	1.25	1.26	الاسماك والقشريات
Milk and dairy products	2.71	3.98	3.15	3.42	3.28	3.55	3.93	2.69	2.65	2.67	2.46	2.69	2.68	الحليب ومنتجاته
Eggs	0.30	0.36	0.29	0.28	0.37	0.26	0.19	0.30	0.30	0.30	0.27	0.30	0.30	البيض
Oils and Fats	0.93	2.38	1.62	1.63	1.36	2.11	2.06	0.91	0.83	0.89	0.74	0.90	0.90	الزيوت والدهون
Fresh Vegetables	1.70	2.55	1.76	1.92	2.13	1.93	1.63	1.68	1.69	1.68	1.50	1.69	1.70	الخضروات الطازجة
Preserved and tinned vegetables	0.38	1.17	0.54	0.76	0.58	0.87	1.02	0.37	0.35	0.36	0.29	0.36	0.36	الخضروات المحفوظة والمعلبة
Pulses	0.11	0.30	0.16	0.19	0.17	0.26	0.24	0.10	0.10	0.10	0.08	0.10	0.10	البقول
Tubers	0.30	0.40	0.32	0.35	0.38	0.37	0.29	0.29	0.29	0.29	0.26	0.29	0.30	الدرنات
Fresh Fruits	2.36	2.51	2.66	2.81	2.61	2.83	2.46	2.36	2.32	2.34	2.25	2.35	2.36	الفواكة الطازجة
Preserved or canned fruits	0.48	0.61	0.69	0.58	0.60	0.60	0.71	0.48	0.45	0.47	0.43	0.48	0.47	الفواكة المحفوظة والمعلبة
Nuts	0.25	0.14	0.30	0.21	0.23	0.18	0.09	0.25	0.24	0.25	0.26	0.25	0.25	المكسرات والمسلبات
Sugar and sugar products	0.99	1.78	1.73	1.50	1.33	1.58	1.77	0.98	0.88	0.96	0.84	0.97	0.97	السكر ومنتجاته
Drinks	1.62	3.51	1.99	2.58	2.25	3.03	3.21	1.60	1.57	1.57	1.35	1.59	1.59	المشروبات
Other Foods	0.37	0.55	0.41	0.54	0.43	0.51	0.52	0.37	0.37	0.36	0.35	0.37	0.37	مواد غذائية أخرى
Frozen foods	0.02	0.02	0.01	0.02	0.02	0.01	0.01	0.03	0.03	0.03	0.03	0.03	0.03	مواد غذائية مجمدة
Tobacco	0.47	1.51	0.46	0.54	0.71	0.57	0.44	0.46	0.48	0.47	0.37	0.47	0.48	التبغ
Pickles	0.03	0.03	0.03	0.03	0.03	0.02	0.01	0.03	0.03	0.03	0.03	0.03	0.03	المخللات
Food away from home	2.38	7.17	1.75	1.39	2.71	1.96	0.87	2.31	2.47	2.43	2.23	2.39	2.42	أطعمه خارج المنزل
Fabric, Apparel and footwear	8.15	7.49	8.26	9.75	8.11	9.61	9.12	8.16	8.13	8.06	8.17	8.11	8.12	الأقمشة والملابس والأحذية
Male fabric and apparel	0.17	0.13	0.20	0.24	0.19	0.13	0.08	0.17	0.17	0.17	0.16	0.17	0.17	الأقمشة والملابس الرجالية
Fabrics and apparel for women	0.47	0.27	0.57	0.40	0.47	0.35	0.35	0.47	0.46	0.47	0.47	0.47	0.47	الأقمشة والملابس النسائية
Ready made clothes , Male	3.03	4.12	3.51	4.05	3.39	4.55	4.30	3.01	2.96	2.97	2.87	2.99	2.99	الملابس الجاهزة للرجال
Ready made clothes , female	2.89	1.70	2.36	3.21	2.45	2.74	2.74	2.91	2.97	2.88	3.09	2.90	2.90	الملابس الجاهزة للنساء
Tailoring Charges	0.53	0.26	0.59	0.53	0.51	0.54	0.51	0.54	0.53	0.53	0.55	0.53	0.54	خياطة الملابس
Foot wear	1.05	1.01	1.02	1.32	1.10	1.29	1.14	1.06	1.06	1.04	1.03	1.05	1.05	الأحذية
Restoration, rent, fuel, and water	15.75	14.60	12.58	13.20	14.69	13.09	9.66	15.77	16.20	15.89	16.22	15.82	15.90	الترميم والاجار والوقود والمياه
Restoration, repair and maintenance of house	0.87	0.49	1.42	0.47	0.77	0.82	0.07	0.87	0.79	0.89	0.91	0.87	0.89	ترميم واصلاحات وصيانة المسكن
Rent	11.82	10.43	7.92	8.47	10.08	8.40	6.19	11.84	12.37	12.01	12.60	11.91	11.96	الاجار
Water charges	0.63	1.18	1.22	1.24	0.98	1.42	1.25	0.62	0.55	0.60	0.47	0.61	0.61	مصاريف المياه
Energy and fuels	2.43	2.50	2.03	3.02	2.87	2.46	2.16	2.43	2.49	2.40	2.24	2.43	2.44	الطاقة والوقود
Home Furniture	11.60	7.53	11.07	10.37	10.06	9.51	7.60	11.66	11.67	11.67	12.28	11.65	11.70	التأثيث المنزلي
Furniture and carpets	5.10	2.48	5.20	3.96	3.97	3.70	2.74	5.13	5.08	5.16	5.60	5.13	5.16	الأثاث والسجاد
Household coverings	0.88	0.98	1.23	1.36	1.12	1.10	1.21	0.87	0.83	0.85	0.77	0.87	0.87	المفروشات المنزلية
Minor household appliances	0.97	0.72	1.01	1.03	1.11	0.88	0.44	0.98	0.97	0.97	0.91	0.98	0.99	أجهزة منزلية صغيرة
House ware and table ware	0.65	1.18	0.83	1.04	0.76	1.09	1.06	0.64	0.62	0.62	0.60	0.63	0.63	أدوات منزلية وأدوات المائدة
Minor household goods	1.28	1.22	1.46	1.42	1.44	1.44	1.26	1.28	1.26	1.28	1.21	1.28	1.28	سلع منزلية صغيرة
Domestic services	1.76	0.61	0.79	1.12	0.68	0.86	0.54	1.78	1.90	1.80	2.25	1.79	1.79	الخدمات المنزلية
Furniture and house preparations	0.96	0.33	0.55	0.45	0.98	0.43	0.35	0.97	1.02	0.99	0.95	0.97	0.97	الأثاث وتجهيزات المسكن
Medical care	1.95	0.91	1.77	1.42	1.49	1.21	0.47	1.97	1.98	1.98	2.16	1.97	1.99	الرعاية الطبية
Costs of medical care	0.95	0.36	1.06	0.84	0.68	0.73	0.22	0.96	0.93	0.95	1.06	0.95	0.97	نفقات الرعاية الطبية
Other medical care expenses	0.39	0.13	0.23	0.16	0.27	0.19	0.07	0.39	0.41	0.40	0.44	0.40	0.40	التنفقات الطبية الأخرى
Medicines and drugs	0.62	0.42	0.49	0.42	0.53	0.29	0.18	0.62	0.63	0.63	0.65	0.62	0.63	الأدوية
Transportation and communication	15.77	11.99	12.85	13.74	12.99	13.46	11.96	15.82	16.17	15.88	17.00	15.83	15.86	النقل والاتصالات
Transportation Means	5.47	2.00	3.86	4.74	4.51	4.19	3.90	5.52	5.69	5.51	5.89	5.50	5.51	النقل والمواصلات
Operation of private means of transportation	5.94	5.94	6.87	7.13	6.24	7.63	7.50	5.94	5.80	5.87	5.80	5.89	5.90	تشغيل وسائل النقل الخاصة
Transportation fees	1.33	1.23	0.72	0.48	0.97	0.49	0.43	1.33	1.41	1.37	1.48	1.35	1.35	أجور انتقال
Communication	2.49	2.75	1.07	1.18	0.96	1.01	0.11	2.49	2.69	2.57	3.18	2.53	2.55	الاتصالات
Costs of communication devices	0.54	0.07	0.33	0.20	0.31	0.14	0.01	0.55	0.57	0.56	0.65	0.55	0.56	نفقات أجهزة الاتصالات
Education and Entertainment	4.93	1.41	2.34	2.19	2.89	1.65	1.18	4.98	5.29	5.07	5.83	5.01	5.02	التعليم والترفيه
Entertainment expenses	0.67	0.40	0.33	0.42	0.37	0.24	0.09	0.68	0.72	0.69	0.81	0.68	0.69	نفقات الترفيه
Education and reading expenditure	3.81	0.52	1.84	1.65	2.14	1.28	1.05	3.86	4.09	3.93	4.55	3.88	3.88	نفقات التعليم والقراءة
Entertainment equipment	0.44	0.49	0.17	0.12	0.38	0.12	0.04	0.44	0.48	0.46	0.47	0.45	0.45	أجهزة الترفيه والترفيه
Other goods and services	14.91	7.55	18.23	14.10	15.81	12.21	21.87	15.02	14.45	14.96	14.52	14.98	14.74	سلع وخدمات أخرى
Toiletries and personal care	1.63	1.37	1.37	1.71	1.61	1.35	1.09	1.63	1.66	1.62	1.64	1.63	1.64	مواد النظافة والعناية الشخصية
Personal care services	0.14	0.09	0.06	0.06	0.10	0.05	0.03	0.14	0.15	0.14	0.16	0.14	0.14	خدمات العناية الشخصية
personal items	1.69	1.56	1.85	1.39	1.48	1.72	1.11	1.69	1.66	1.70	1.78	1.68	1.70	سلع شخصية
Other expenditures and services	11.46	4.54	14.95	10.94	12.62	9.08	19.64	11.56	10.97	11.49	10.95	11.52	11.26	نفقات وخدمات أخرى

التوزيع النسبي لمتوسط الإنفاق الشهري للأسرة السعودية على مجموعات الإنفاق حسب فئة الإنفاق الشهري للأسرة لعام ١٤٢٠/١٤١٩ هـ
Relative distribution of the average monthly expenditure of Saudi family on groups of expenditure
by category of monthly family spending for 1998/1999

Items of expenditure	فئة الإنفاق الشهرية Category of monthly spending								بنود الإنفاق
	25000 +	24999-15000	14999-9000	8999-3000	2999-2000	1999-1500	1499-1000	Less than 1000	
Total Expenditures	100	100	100	100	100	100	100	100	اجمالي الإنفاق
Food, Beverage, and Tobacco	12.98	21.33	27.64	36.57	45.26	47.44	48.67	49.19	الطعام والشراب والتبغ
Cereals and Products	1.44	2.43	3.28	4.81	7.33	7.88	9.39	9.98	الحبوب ومنتجاتها
Meat and poultry	3.31	5.94	7.59	10.50	11.64	10.80	11.81	7.12	اللحوم والدواجن
Fish and crustaceans	0.72	1.07	1.20	1.43	1.96	2.15	1.95	2.40	الأسماك والقشريات
Milk and dairy products	1.22	2.06	2.89	3.91	4.81	5.11	5.17	5.68	الحليب ومنتجاته
Eggs	0.11	0.22	0.29	0.41	0.53	0.47	0.37	0.54	البيض
Oils and Fats	0.47	0.75	0.97	1.27	1.67	2.21	2.27	1.97	الزيوت والدهون
Fresh Vegetables	0.76	1.23	1.64	2.13	2.84	2.74	2.86	2.81	الخضروات الطازجة
Preserved and tinned vegetables	0.19	0.26	0.36	0.51	0.76	0.81	0.87	1.27	الخضروات المحفوظة والمعبأة
Pulses	0.06	0.07	0.09	0.13	0.15	0.24	0.28	0.17	البقول
Tubers	0.14	0.22	0.30	0.37	0.45	0.45	0.29	0.30	الدرنيات
Fresh Fruits	1.28	2.22	2.70	3.05	3.11	3.18	2.91	2.53	الفواكه الطازجة
Preserved or canned fruits	0.26	0.35	0.53	0.69	1.00	0.90	0.93	1.23	الفواكه المحفوظة والمعبأة
Nuts	0.16	0.23	0.31	0.31	0.19	0.17	0.18	0.16	المكسرات والمسليات
Sugar and sugar products	0.69	0.85	1.05	1.25	1.55	1.88	1.80	1.96	السكر ومنتجاته
Drinks	0.75	1.23	1.71	2.34	3.13	3.42	3.44	4.32	المشروبات
Other Foods	0.21	0.33	0.39	0.48	0.55	0.47	0.48	0.61	مواد غذائية أخرى
Frozen foods	0.01	0.02	0.02	0.02	0.02	0.00	0.00	0.00	مواد غذائية مجمدة
Tobacco	0.11	0.19	0.31	0.50	0.72	0.98	0.50	0.60	التبغ
Pickles	0.02	0.03	0.03	0.03	0.02	0.02	0.06	0.00	المخللات
Food away from home	1.07	1.63	1.97	2.42	2.84	3.56	3.12	5.55	أطعمه خارج المنزل
Fabric, Apparel and footwear	6.79	8.69	9.41	8.81	6.67	4.74	4.00	4.39	الأقمشة والملابس والأحذية
Male fabric and apparel	0.12	0.19	0.20	0.16	0.07	0.11	0.10	0.00	الأقمشة والملابس الرجالية
Fabrics and apparel for women	0.39	0.50	0.57	0.53	0.50	0.33	0.44	0.49	الأقمشة والملابس النسائية
Ready made clothes , Male	2.43	3.18	3.39	3.29	2.80	2.03	1.91	1.85	الملابس الجاهزة للرجال
Ready made clothes , female	2.58	3.14	3.36	3.09	1.98	1.23	0.86	1.36	الملابس الجاهزة للنساء
Tailoring Charges	0.44	0.65	0.73	0.64	0.38	0.24	0.15	0.25	خياطة الملابس
Foot wear	0.82	1.04	1.17	1.10	0.95	0.80	0.55	0.44	الأحذية
Restoration, rent, fuel, and water	8.51	13.11	15.20	20.03	26.77	30.36	33.64	36.89	الترميم والإيجار والوقود والمياه
Restoration, repair and maintenance of house	1.14	1.48	0.91	0.62	0.24	0.23	0.13	0.14	ترميم وإصلاحات وصيانة المسكن
Rent	5.79	8.94	11.07	14.96	20.56	23.23	25.78	31.36	الإيجار
Water charges	0.32	0.54	0.65	0.97	1.56	1.77	2.48	1.35	مصاريف المياه
Energy and fuels	1.26	2.14	2.57	3.48	4.41	5.14	5.24	4.04	الطاقة والوقود
Home Furniture	18.78	12.22	11.03	8.66	5.38	4.42	4.33	4.27	التأثيث المنزلي
Furniture and carpets	12.68	5.02	3.65	1.85	0.81	0.42	0.44	0.49	الأثاث والسجاد
Household coverings	1.13	0.96	0.86	0.71	0.39	0.28	0.32	0.35	المفروشات المنزلية
Minor household appliances	1.02	1.07	0.96	0.87	0.49	0.34	0.16	0.12	أجهزة منزلية صغيرة
House ware and table ware	0.77	0.64	0.65	0.66	0.54	0.61	0.47	0.70	أدوات منزلية وأدوات المائدة
Minor household goods	0.68	1.07	1.39	1.81	1.89	1.81	1.70	1.75	سلع منزلية صغيرة
Domestic services	1.78	2.40	2.37	1.62	0.48	0.15	0.20	0.17	الخدمات المنزلية
Furniture and house preparations	0.71	1.06	1.13	1.14	0.79	0.81	1.04	0.69	الأثاث وتجهيزات المسكن
Medical care	2.43	2.43	1.81	1.40	0.92	1.40	1.24	0.63	الرعاية الطبية
Costs of medical care	1.42	1.18	0.83	0.55	0.42	0.27	0.38	0.34	نفقات الرعاية الطبية
Other medical care expenses	0.56	0.58	0.37	0.25	0.15	0.44	0.03	0.00	النفقات الطبية الأخرى
Medicines and drugs	0.45	0.67	0.62	0.60	0.35	0.69	0.83	0.30	الأدوية
Transportation and communication	15.12	21.53	17.59	12.97	9.11	8.07	3.65	1.71	النقل والاتصالات
Transportation Means	7.03	9.81	6.59	2.59	1.16	0.63	0.95	0.00	النقل والمواصلات
Operation of private means of transportation	4.04	6.68	6.82	7.46	6.57	6.16	1.45	1.17	تشغيل وسائل النقل الخاصة
Transportation fees	1.34	1.22	0.89	0.64	0.51	0.62	0.57	0.23	أجور انتقال
Communication	1.94	3.02	2.61	1.96	0.80	0.64	0.69	0.05	الاتصالات
Costs of communication devices	0.77	0.79	0.68	0.32	0.06	0.01	0.00	0.26	نفقات أجهزة الاتصالات
Education and Entertainment	5.94	4.89	4.01	3.68	2.67	2.00	0.79	0.49	التعليم والترفيه
Entertainment expenses	0.62	0.80	0.68	0.51	0.25	0.20	0.02	0.00	نفقات الترفيه
Education and reading expenditure	5.06	3.68	2.94	2.77	2.15	1.65	0.56	0.43	نفقات التعليم والقراءة
Entertainment equipment	0.26	0.41	0.40	0.40	0.28	0.16	0.21	0.06	أجهزة الترفيه والترفيه
Other goods and services	29.45	15.79	13.31	7.87	3.21	1.59	3.68	2.43	سلع وخدمات أخرى
Toiletries and personal care	1.68	1.67	1.71	1.54	1.21	1.05	0.95	1.22	مواد النظافة والعناية الشخصية
Personal care services	0.14	0.13	0.15	0.12	0.07	0.06	0.04	0.02	خدمات العناية الشخصية
personal items	2.53	1.81	1.50	0.78	0.30	0.20	0.04	0.05	سلع شخصية
Other expenditures and services	25.10	12.19	9.94	5.42	1.65	0.29	2.64	1.15	نفقات وخدمات أخرى

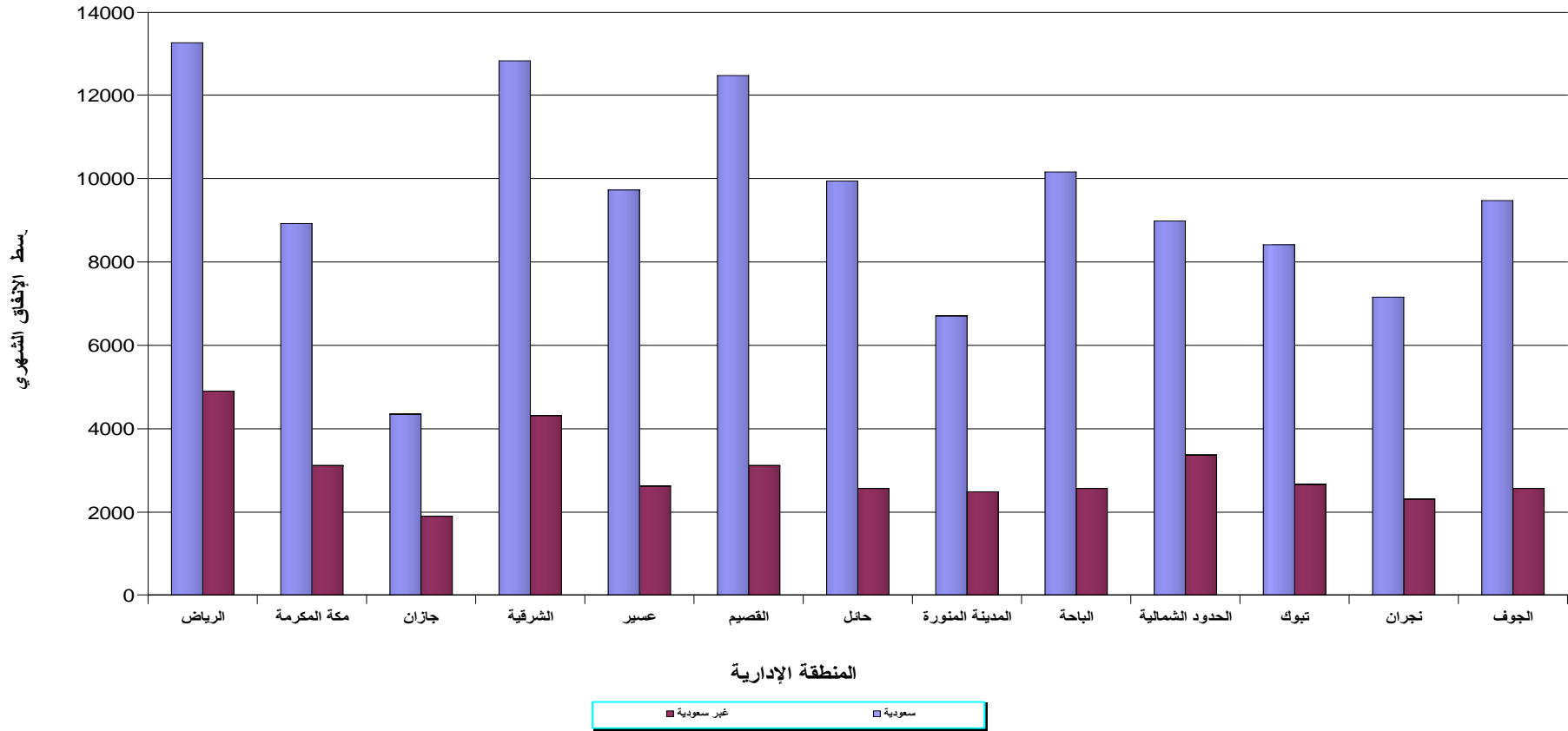
التوزيع النسبي لمتوسط الإنفاق الشهري للأسرة غير السعودية على مجموعات الإنفاق حسب فئة الإنفاق الشهري للأسرة لعام ١٤٢٠/١٤١٩هـ
Relative distribution of the average monthly expenditure of Non-Saudi family on groups of expenditure
by category of monthly family spending for 1998/1999

Items of expenditure	فئة الإنفاق الشهرية Category of monthly spending								بنود الإنفاق
	25000 +	24999-15000	4999-9000	8999-3000	2999-2000	1999-1500	1499-1000	أقل من 1000	
Total Expenditures	100	100	100	100	100	100	100	100	اجمالي الإنفاق
Food, Beverage, and Tobacco	11.00	18.82	26.54	35.95	44.67	48.04	49.08	52.03	الطعام والشراب والتبغ
Cereals and Products	0.86	1.67	2.34	3.69	5.09	6.18	6.67	8.23	الحبوب ومنتجاتها
Meat and poultry	2.50	3.22	5.32	7.33	9.17	9.14	8.70	9.27	اللحوم والدواجن
Fish and crustaceans	0.76	1.27	1.45	2.01	2.36	2.59	2.67	2.63	الأسماك والقشريات
Milk and dairy products	0.83	1.54	2.33	3.49	4.29	4.43	4.12	3.58	الحليب ومنتجاته
Eggs	0.12	0.19	0.28	0.49	0.71	0.70	0.81	1.00	البيض
Oils and Fats	0.45	0.54	0.81	1.11	1.36	1.41	1.57	1.78	الزيوت والدهون
Fresh Vegetables	0.62	1.27	1.76	2.87	3.76	4.12	4.37	4.67	الخضروات الطازجة
Preserved and tinned vegetables	0.19	0.22	0.40	0.50	0.63	0.82	0.94	1.56	الخضروات المحفوظة والمعبأة
Pulses	0.03	0.08	0.10	0.20	0.26	0.30	0.36	0.49	البقول
Tubers	0.15	0.23	0.26	0.48	0.64	0.69	0.64	0.71	الدرنات
Fresh Fruits	1.02	1.59	2.02	2.80	3.09	3.14	2.61	2.06	الفواكه الطازجة
Preserved or canned fruits	0.28	0.34	0.47	0.56	0.55	0.41	0.40	0.28	الفواكه المحفوظة والمعبأة
Nuts	0.19	0.26	0.32	0.30	0.23	0.17	0.12	0.08	المكسرات والمسليات
Sugar and sugar products	0.56	0.52	0.74	1.06	1.20	1.27	1.18	1.30	السكر ومنتجاته
Drinks	0.46	0.87	1.35	1.95	2.46	2.81	2.86	3.04	المشروبات
Other Foods	0.16	0.25	0.33	0.51	0.52	0.50	0.49	0.54	مواد غذائية أخرى
Frozen foods	0.01	0.06	0.06	0.06	0.03	0.07	0.03	0.04	مواد غذائية مجمدة
Tobacco	0.35	0.65	0.90	1.43	1.91	2.10	2.16	2.53	التبغ
Pickles	0.04	0.04	0.06	0.07	0.05	0.05	0.05	0.04	المخللات
Food away from home	1.42	4.00	5.23	5.04	6.36	7.14	8.33	8.21	أطعمه خارج المنزل
Fabric, Apparel and footwear	7.86	8.68	9.77	7.91	4.97	4.69	3.94	3.86	الأقمشة والملابس والأحذية
Male fabric and apparel	0.40	0.34	0.42	0.19	0.09	0.18	0.13	0.18	الأقمشة والملابس الرجالية
Fabrics and apparel for women	0.63	0.36	0.80	0.29	0.16	0.10	0.27	0.20	الأقمشة والملابس النسائية
Ready made clothes , Male	3.31	3.46	3.17	3.08	2.27	2.83	2.29	2.53	الملابس الجاهزة للرجال
Ready made clothes , female	2.03	2.74	3.81	2.72	1.53	0.77	0.62	0.40	الملابس الجاهزة للنساء
Tailoring Charges	0.25	0.27	0.22	0.20	0.09	0.04	0.03	0.07	خياطة الملابس
Foot wear	1.24	1.51	1.35	1.42	0.83	0.77	0.60	0.48	الأحذية
Restoration, rent, fuel, and water	6.14	13.26	14.88	21.21	28.22	31.29	32.78	33.17	الترميم والإيجار والوقود والمياه
Restoration, repair and maintenance of house	0.03	0.49	0.27	0.27	0.10	0.04	0.12	0.05	ترميم وإصلاحات وصيانة المسكن
Rent	5.35	11.53	13.01	17.90	24.15	26.76	28.15	29.42	الإيجار
Water charges	0.06	0.27	0.26	0.49	0.69	0.67	0.77	0.73	مصاريف المياه
Energy and fuels	0.69	0.97	1.34	2.55	3.28	3.82	3.74	2.97	الطاقة والوقود
Home Furniture	11.11	9.44	8.41	6.75	5.07	3.57	3.44	2.44	التأثيث المنزلي
Furniture and carpets	5.17	4.02	1.95	1.31	0.70	0.15	0.34	0.11	الأثاث والسجاد
Household coverings	1.78	0.49	1.06	0.78	0.57	0.36	0.42	0.48	المفروشات المنزلية
Minor household appliances	1.27	0.88	1.69	1.19	0.67	0.41	0.26	0.18	أجهزة منزلية صغيرة
House ware and table ware	0.53	0.52	0.60	0.48	0.36	0.23	0.20	0.17	أدوات منزلية وأدوات المائدة
Minor household goods	0.56	0.95	1.04	1.49	1.78	1.68	1.56	1.11	سلع منزلية صغيرة
Domestic services	1.30	1.68	1.41	0.58	0.34	0.16	0.22	0.16	الخدمات المنزلية
Furniture and house preparations	0.50	0.90	0.65	0.92	0.67	0.58	0.44	0.23	الأثاث وتجهيزات المسكن
Medical care	5.71	1.16	2.33	2.04	1.29	0.62	0.87	0.49	الرعاية الطبية
Costs of medical care	5.04	0.55	0.75	0.83	0.35	0.16	0.30	0.08	نققات الرعاية الطبية
Other medical care expenses	0.37	0.08	0.28	0.29	0.15	0.00	0.08	0.01	النققات الطبية الأخرى
Medicines and drugs	0.31	0.52	1.29	0.92	0.79	0.45	0.49	0.41	الأدوية
Transportation and communication	19.37	19.16	16.69	14.17	9.60	7.16	6.10	4.50	النقل والاتصالات
Transportation Means	6.17	4.48	3.34	1.94	0.46	0.14	0.16	0.11	النقل والمواصلات
Operation of private means of transportation	3.35	4.51	4.62	5.82	3.69	2.15	1.01	0.83	تشغيل وسائل النقل الخاصة
Transportation fees	6.78	5.53	4.62	2.55	1.64	1.72	1.90	1.44	أجور انتقال
Communication	3.05	3.85	3.94	3.67	3.78	3.14	3.03	2.12	الاتصالات
Costs of communication devices	0.02	0.79	0.18	0.18	0.03	0.01	0.01	0.00	نققات أجهزة الاتصالات
Education and Entertainment	27.98	15.26	9.52	4.99	2.68	2.16	1.31	1.28	التعليم والترفيه
Entertainment expenses	0.66	1.95	1.71	0.85	0.38	0.21	0.20	0.26	نققات الترفيه
Education and reading expenditure	26.68	12.57	6.75	3.16	1.54	1.21	0.50	0.14	نققات التعليم والقراءة
Entertainment equipment	0.64	0.73	1.06	0.98	0.75	0.74	0.61	0.87	أجهزة الترفيه والترفيه
Other goods and services	10.82	14.23	11.86	6.97	3.49	2.47	2.48	2.24	سلع وخدمات أخرى
Toiletries and personal care	0.93	1.07	1.81	1.74	1.59	1.52	1.58	1.56	مواد النظافة والعناية الشخصية
Personal care services	0.02	0.32	0.15	0.16	0.19	0.16	0.12	0.12	خدمات العناية الشخصية
personal items	5.11	3.79	4.39	1.68	0.78	0.41	0.57	0.31	سلع شخصية
Other expenditures and services	4.76	9.05	5.51	3.39	0.94	0.38	0.21	0.25	نققات وخدمات أخرى


التوزيع النسبي لمتوسط الإنفاق الشهري للفرد على مجموعات الإنفاق حسب جنسية الفرد لعام ١٤٢٠/١٤١٩ هـ
 Relative distribution of the average monthly expenditure of per capita on groups of expenditure
 by nationality of capita for 1998/1999

Items of expenditure	المجموع Total	جنسية الفرد Nationality of capita		بنود الإنفاق
		غير سعودي Non-Saudi	سعودي Saudi	
Total Expenditures	100	100	100	اجمالي الإنفاق
Food, Beverage, and Tobacco	26.94	34.95	25.42	الطعام والشراب والتبغ
Cereals and Products	3.26	3.80	3.16	الحبوب ومنتجاتها
Meat and poultry	7.01	6.94	7.02	اللحوم والدواجن
Fish and crustaceans	1.26	1.94	1.13	الأسماك والقشريات
Milk and dairy products	2.71	3.23	2.61	الحليب ومنتجاته
Eggs	0.30	0.49	0.27	البيض
Oils and Fats	0.93	1.08	0.90	الزيوت والدهون
Fresh Vegetables	1.70	2.79	1.49	الخضروات الطازجة
Preserved and tinned vegetables	0.38	0.53	0.35	الخضروات المحفوظة والمعلبة
Pulses	0.11	0.20	0.09	البقول
Tubers	0.30	0.46	0.27	الدرنيات
Fresh Fruits	2.36	2.53	2.33	الفواكه الطازجة
Preserved or canned fruits	0.48	0.49	0.48	الفواكه المحفوظة والمعلبة
Nuts	0.25	0.26	0.25	المكسرات والمسلبات
Sugar and sugar products	0.99	0.99	0.99	السكر ومنتجاته
Drinks	1.62	1.90	1.57	المشروبات
Other Foods	0.37	0.44	0.36	مواد غذائية أخرى
Frozen foods	0.02	0.05	0.02	مواد غذائية مجمدة
Tobacco	0.47	1.41	0.30	التبغ
Pickles	0.03	0.06	0.03	المخللات
Food away from home	2.38	5.36	1.81	أطعمه خارج المنزل
Fabric, Apparel and footwear	8.15	7.34	8.30	الأقمشة والملابس والأحذية
Male fabric and apparel	0.17	0.23	0.16	الأقمشة والملابس الرجالية
Fabrics and apparel for women	0.47	0.35	0.49	الأقمشة والملابس النسائية
Ready made clothes , Male	3.03	2.95	3.04	الملابس الجاهزة للرجال
Ready made clothes , female	2.89	2.40	2.99	الملابس الجاهزة للنساء
Tailoring Charges	0.53	0.18	0.60	خياطة الملابس
Foot wear	1.05	1.23	1.02	الأحذية
Restoration, rent, fuel, and water	15.75	21.38	14.69	الترميم والإيجار والوقود والمياه
Restoration, repair and maintenance of house	0.87	0.23	0.99	ترميم واصلاحات وصيانة المسكن
Rent	11.82	18.27	10.60	الإيجار
Water charges	0.63	0.48	0.66	مصاريف المياه
Energy and fuels	2.43	2.40	2.44	الطاقة والوقود
Home Furniture	11.60	6.73	12.52	التأثيث المنزلي
Furniture and carpets	5.10	1.59	5.76	الأثاث والسجاد
Household coverings	0.88	0.76	0.90	المفروشات المنزلية
Minor household appliances	0.97	1.04	0.96	أجهزة منزلية صغيرة
House ware and table ware	0.65	0.45	0.68	أدوات منزلية وأدوات المائدة
Minor household goods	1.28	1.38	1.27	سلع منزلية صغيرة
Domestic services	1.76	0.74	1.96	الخدمات المنزلية
Furniture and house preparations	0.96	0.76	0.99	الأثاث وتجهيزات المسكن
Medical care	1.95	1.88	1.97	الرعاية الطبية
Costs of medical care	0.95	0.83	0.97	نفقات الرعاية الطبية
Other medical care expenses	0.39	0.22	0.42	النفقات الطبية الأخرى
Medicines and drugs	0.62	0.83	0.58	الأدوية
Transportation and communication	15.77	13.51	16.19	النقل والاتصالات
Transportation Means	5.47	2.11	6.10	النقل والمواصلات
Operation of private means of transportation	5.94	4.54	6.20	تشغيل وسائل النقل الخاصة
Transportation fees	1.33	3.06	1.00	أجور انتقال
Communication	2.49	3.61	2.28	الاتصالات
Costs of communication devices	0.54	0.18	0.61	نفقات أجهزة الاتصالات
Education and Entertainment	4.93	6.82	4.57	التعليم والترفيه
Entertainment expenses	0.67	0.91	0.63	نفقات الترفيه
Education and reading expenditure	3.81	5.02	3.58	نفقات التعليم والقراءة
Entertainment equipment	0.44	0.89	0.36	أجهزة الترفيه والترفيه
Other goods and services	14.91	7.40	16.34	سلع وخدمات أخرى
Toiletries and personal care	1.63	1.61	1.63	مواد النظافة والعناية الشخصية
Personal care services	0.14	0.17	0.13	خدمات العناية الشخصية
personal items	1.69	2.11	1.60	سلع شخصية
Other expenditures and services	11.46	3.51	12.97	نفقات وخدمات أخرى

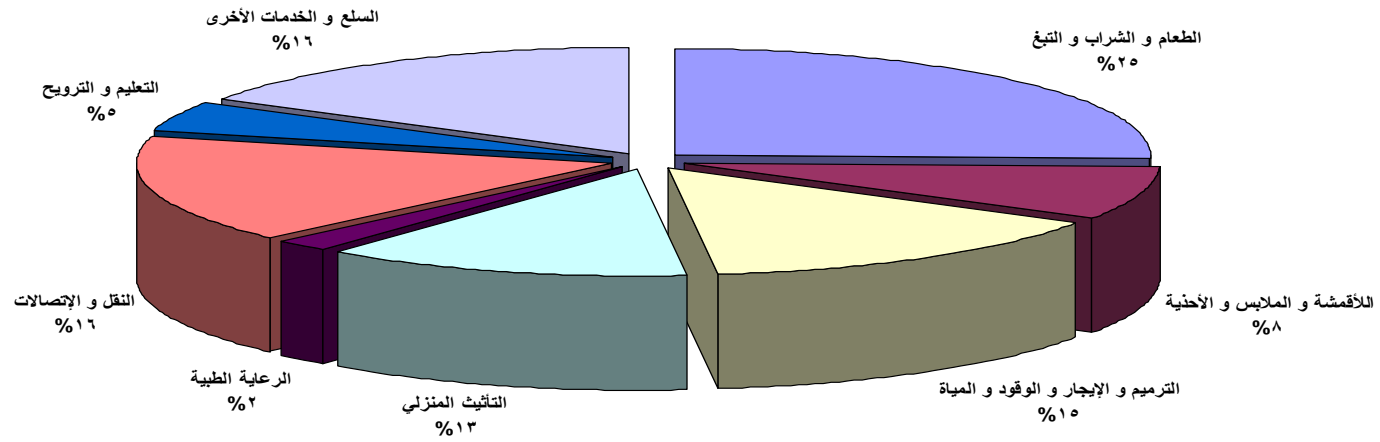
متوسط الإنفاق الشهري "بالريال" للأسرة (السعودية و غير السعودية)
 حسب المنطقة الإدارية ١٤١٩ / ١٤٢٠ هـ



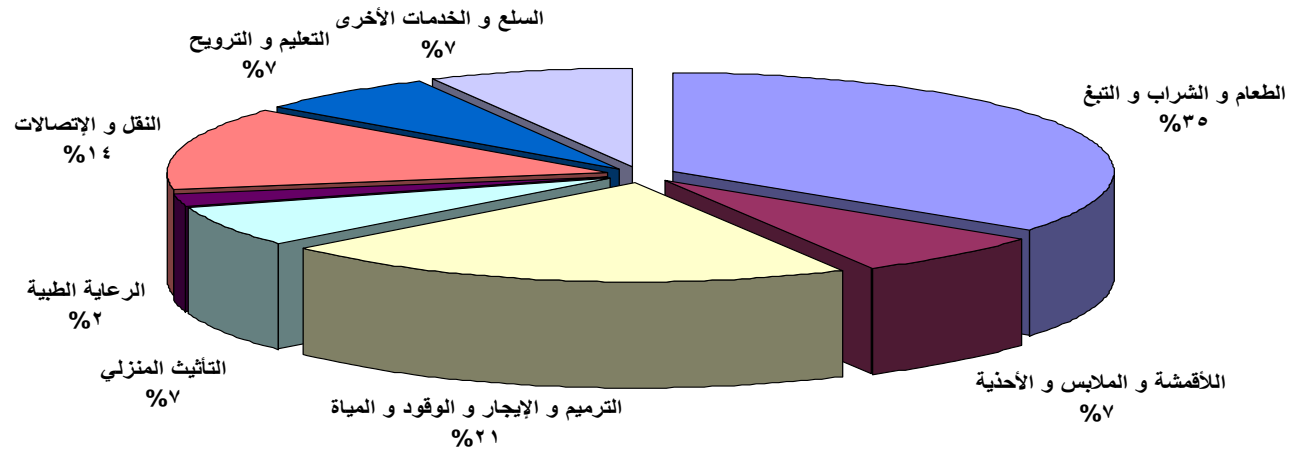
التوزيع النسبي لمتوسط الإنفاق الشهري للأسرة حسب مجموعات الإنفاق الرئيسة ١٤٢٠/١٤١٩ هـ



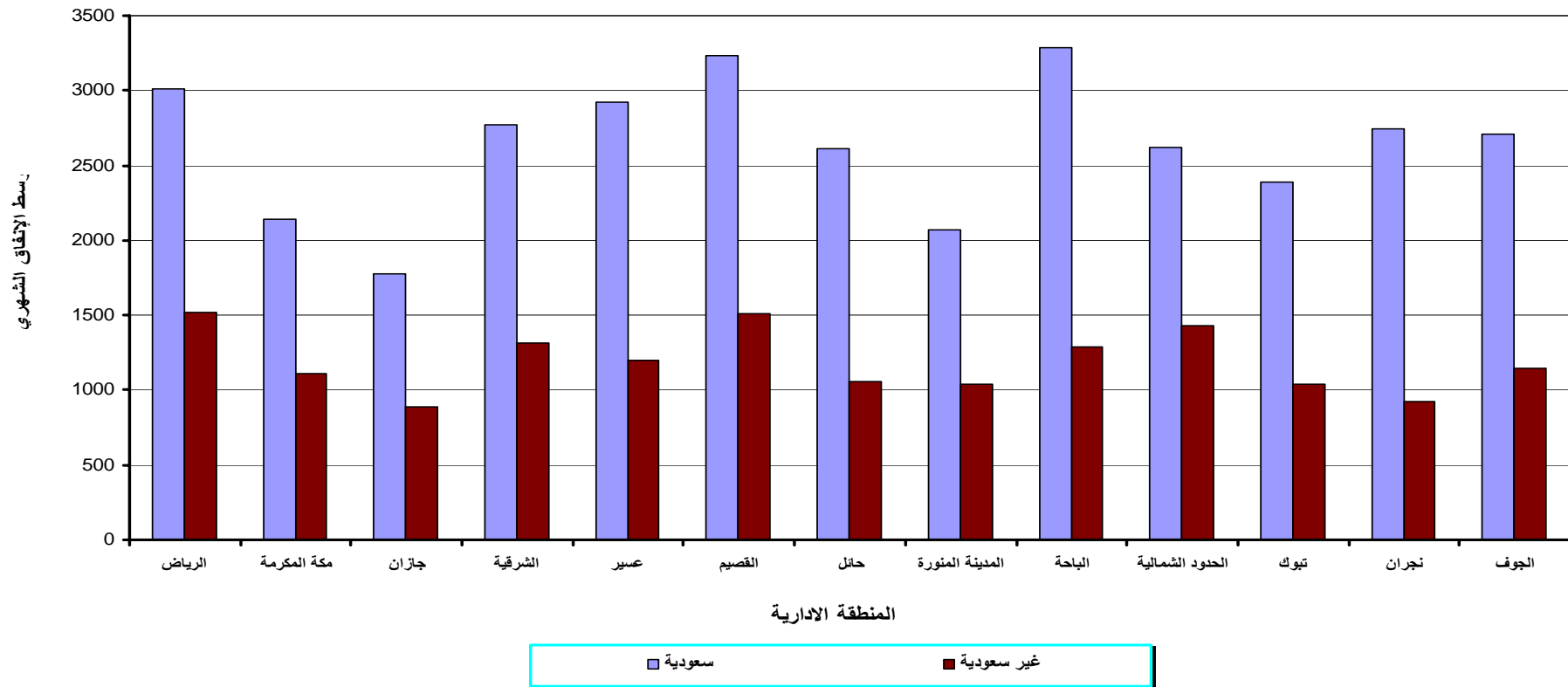
التوزيع النسبي لمتوسط الإنفاق الشهري للأسرة السعودية
حسب مجموعات الإنفاق الرئيسة ١٤٢٠/١٤١٩ هـ



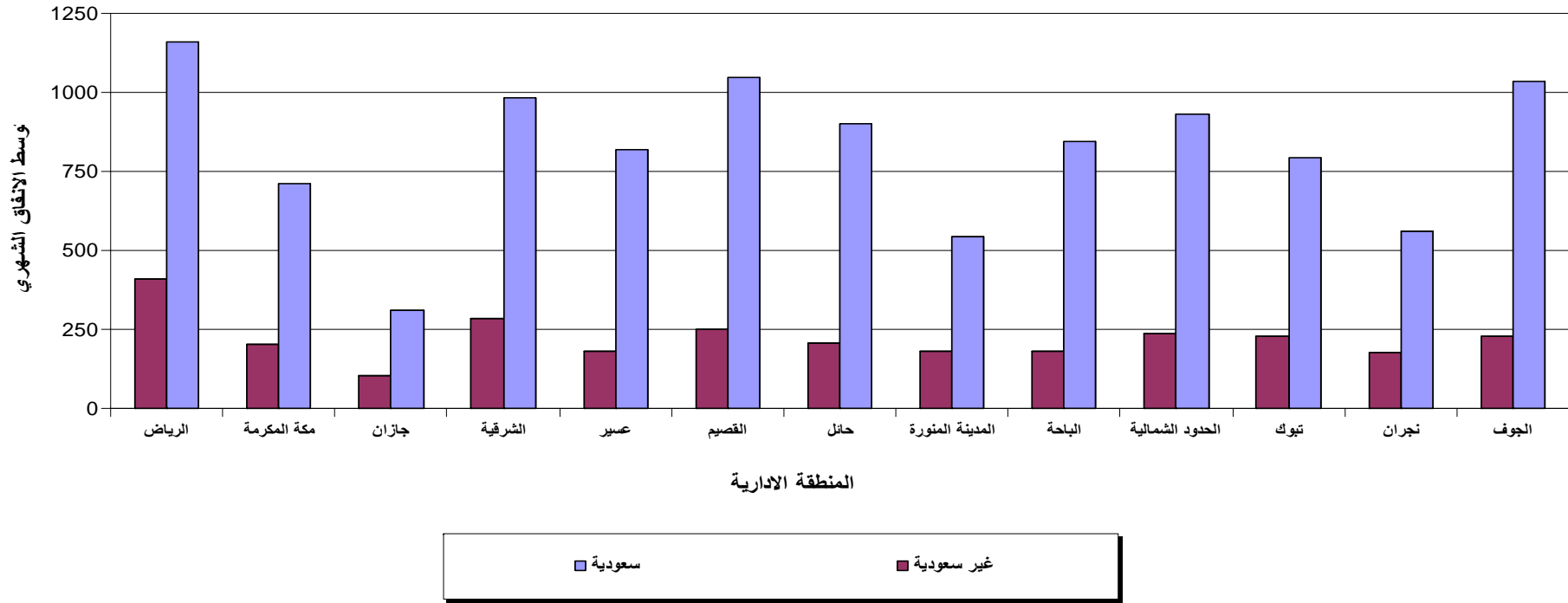
التوزيع النسبي لمتوسط الإنفاق الشهري للأسرة غير السعودية
حسب مجموعات الإنفاق الرئيسية ١٤١٩/١٤٢٠ هـ



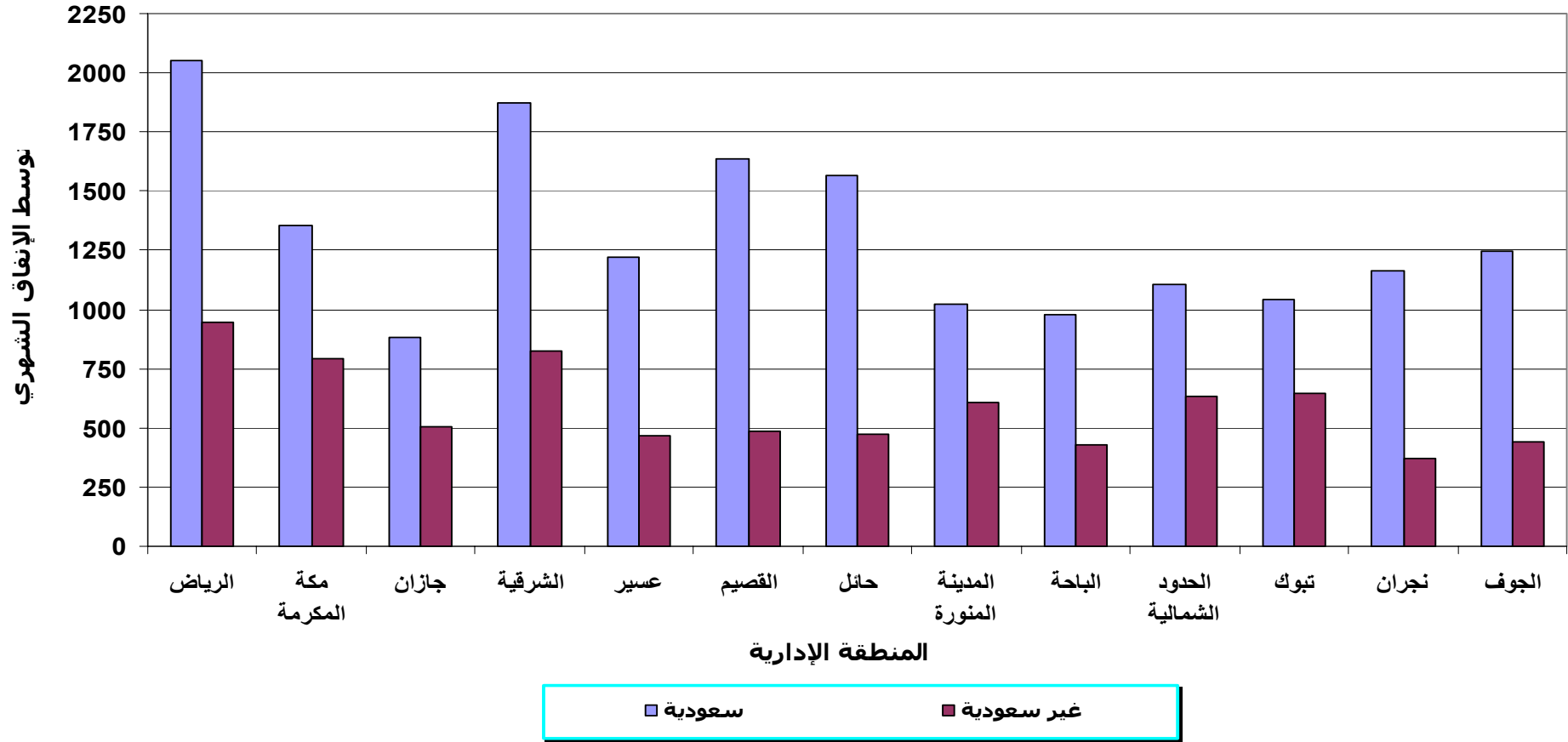
متوسط الإنفاق الشهري "بالريال" للأسرة (السعودية و غير السعودية) على مجموعة الطعام والشراب والتبغ حسب المنطقة الإدارية ١٤١٩/١٤٢٠هـ



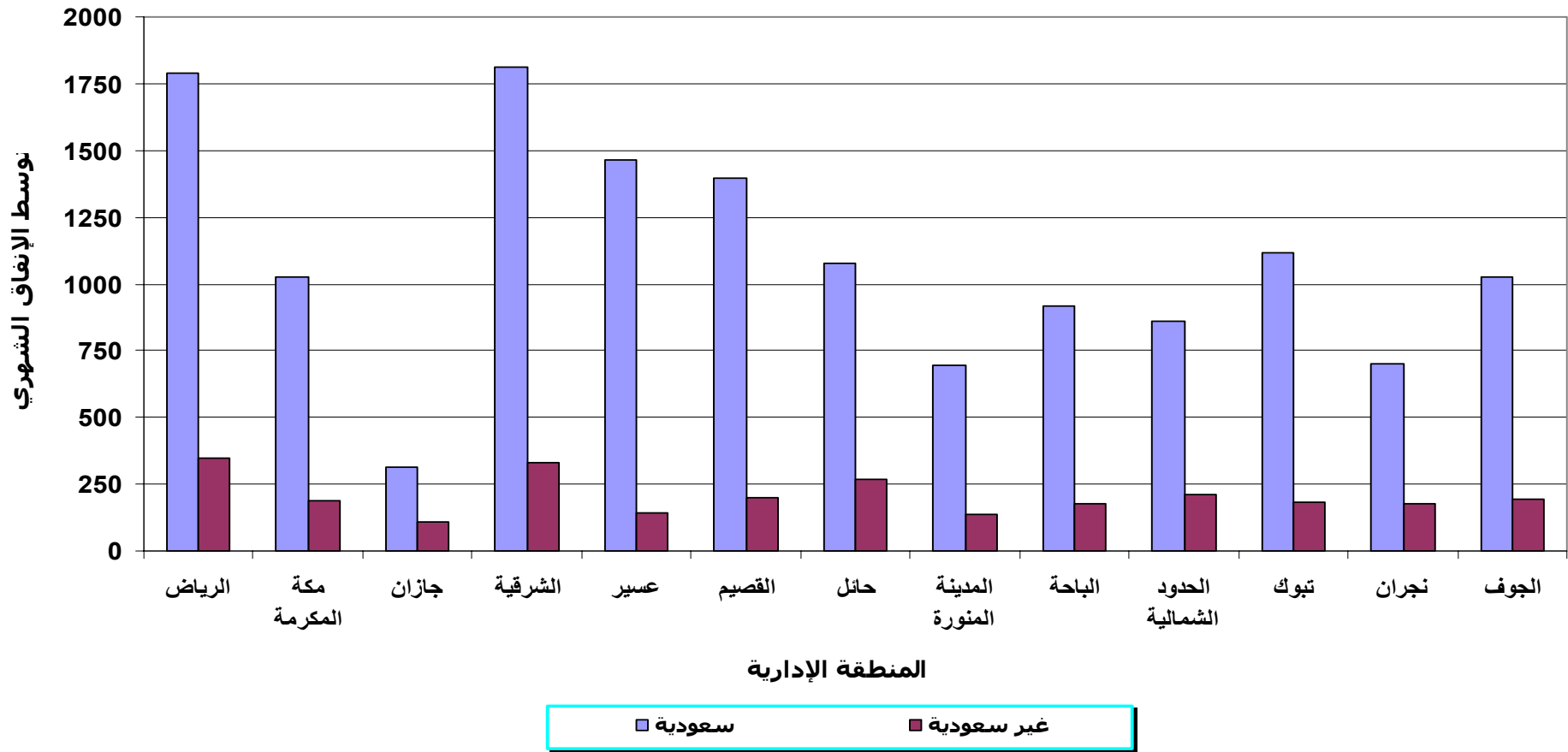
متوسط الإنفاق الشهري "بالريال" للأسرة (السعودية و غير السعودية) على الأقمشة والملابس والأحذية حسب المنطقة الإدارية ١٤١٩/١٤٢٠هـ



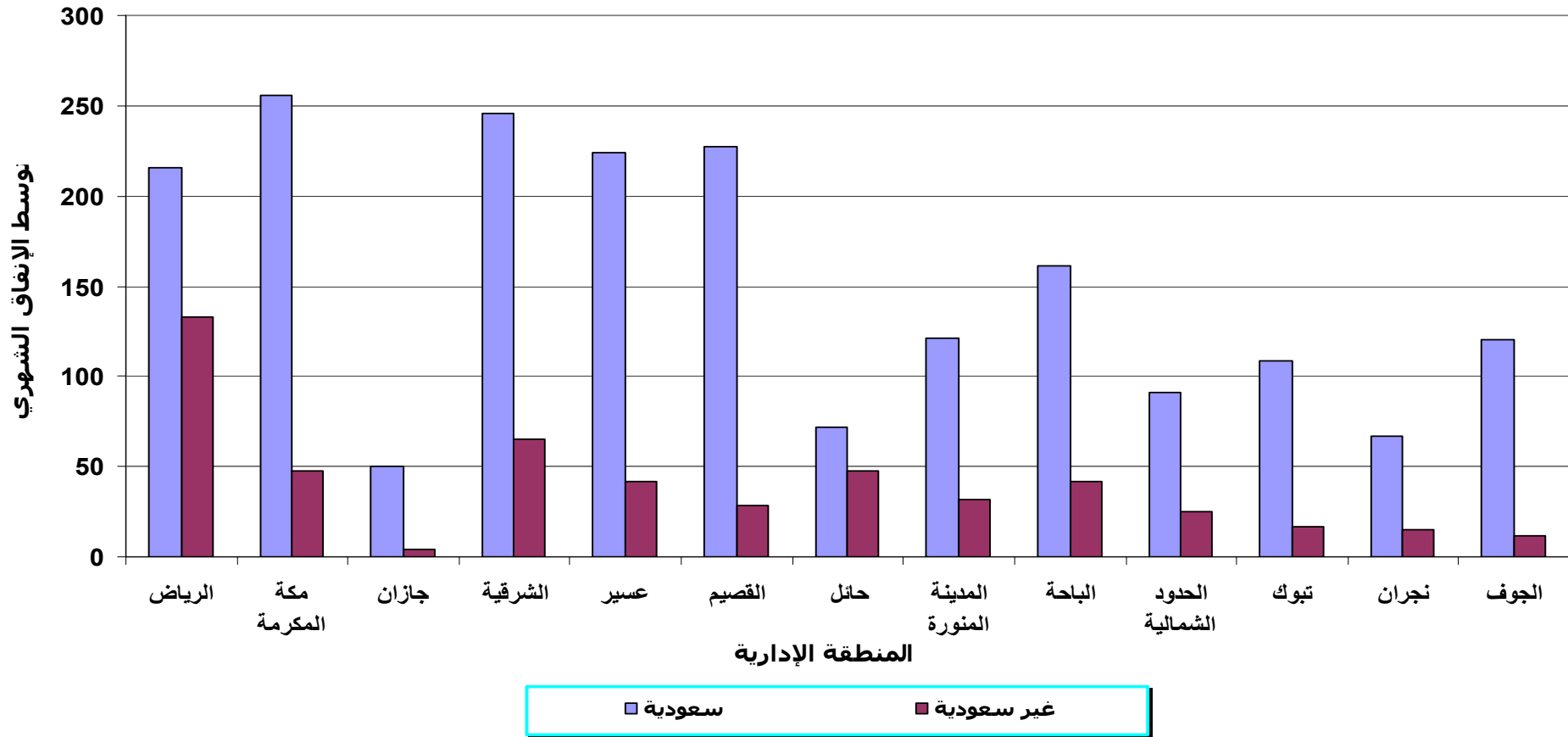
متوسط الإنفاق الشهري "بالريال" للأسرة (السعودية وغير السعودية) على مجموعة الترميم والإيجار والوقود والمياه حسب المنطقة الإدارية ١٤٢٠/١٤١٩هـ



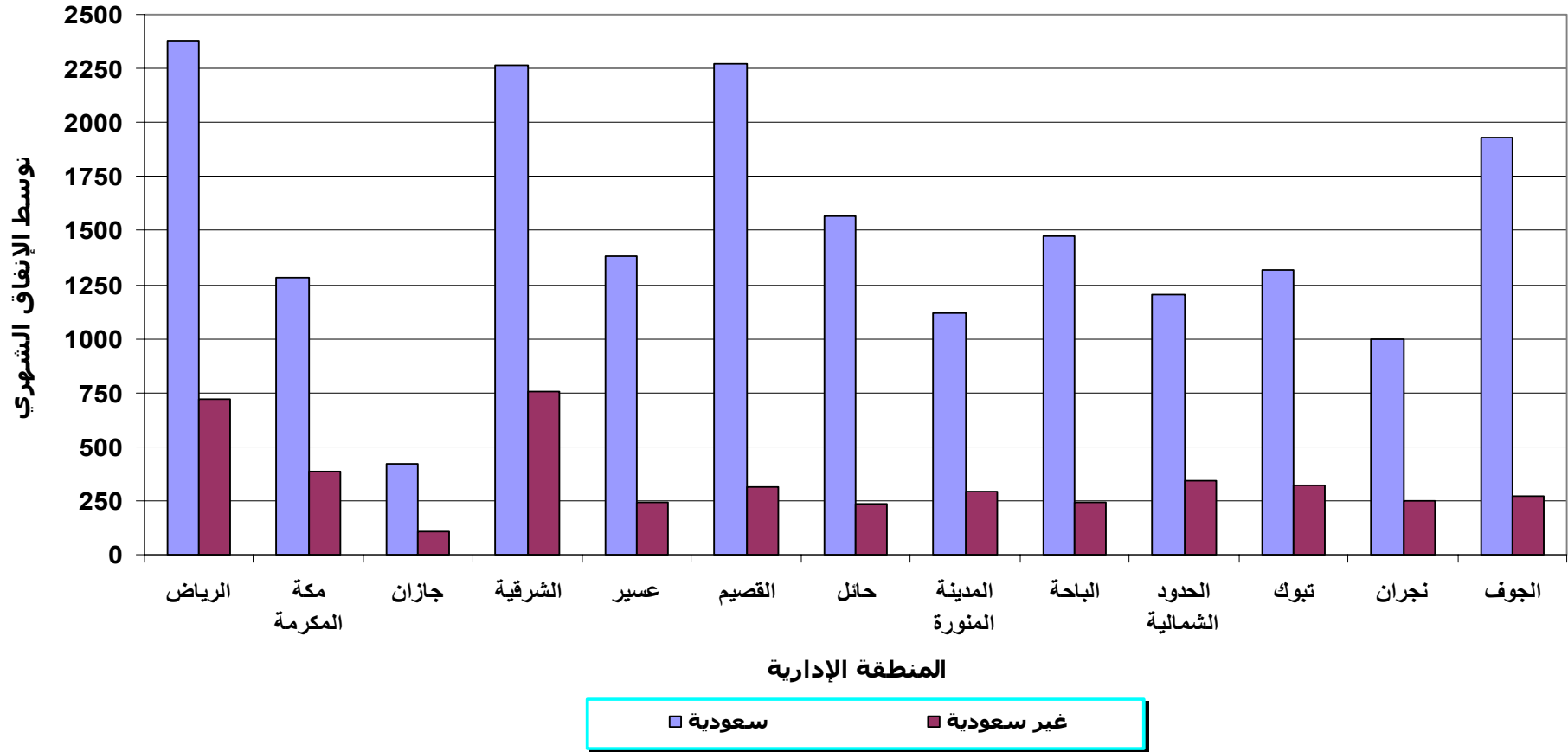
متوسط الإنفاق الشهري "بالريال" للأسرة (السعودية وغير السعودية) على
مجموعة التأثير المنزلي حسب المنطقة الإدارية ١٤١٩/١٤٢٠هـ



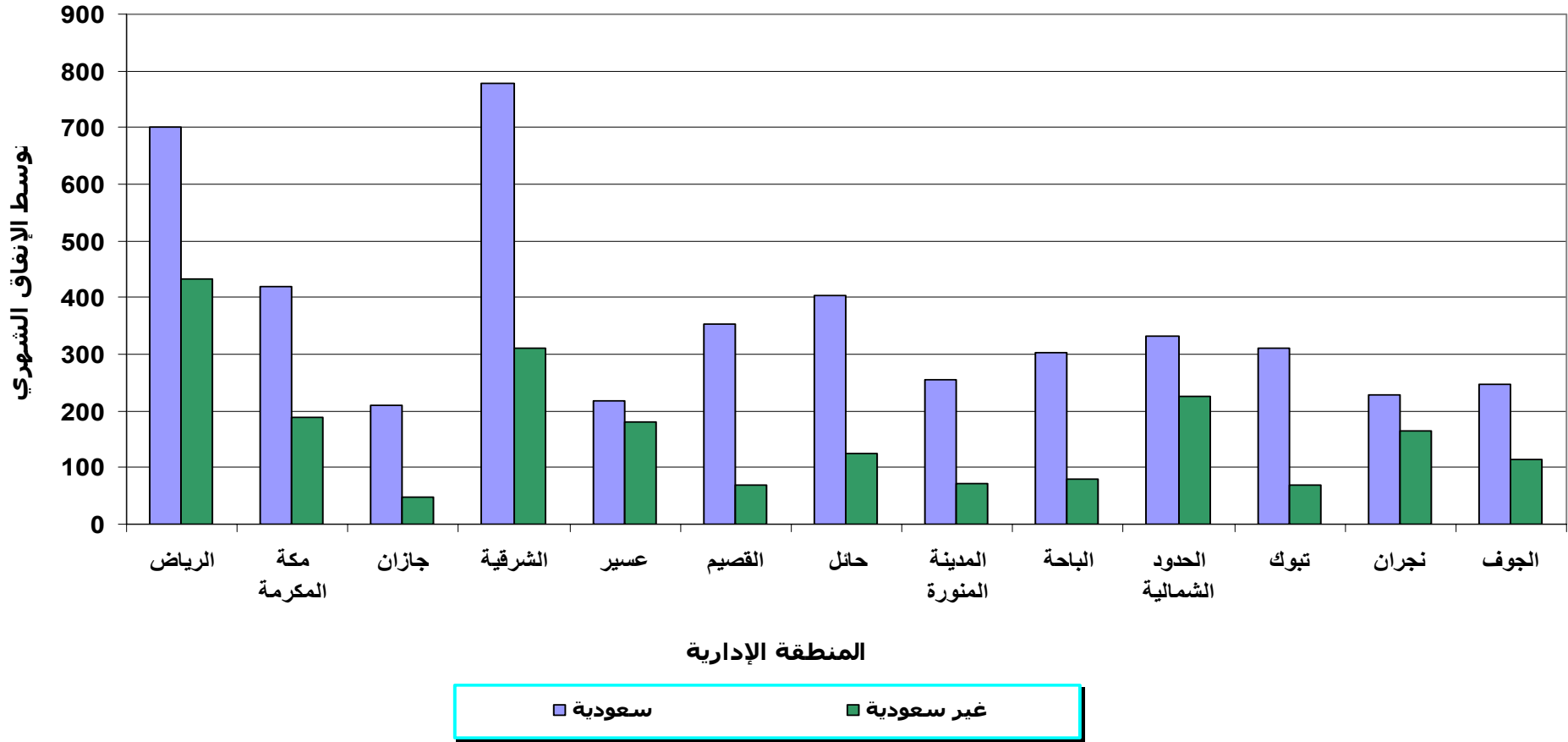
متوسط الإنفاق الشهري "بالريال" للأسرة (السعودية وغير السعودية) على
مجموعة الرعاية الطبية حسب المنطقة الإدارية ١٤١٩/١٤٢٠هـ



متوسط الإنفاق الشهري "بالريال" للأسرة (السعودية وغير السعودية) على
مجموعة النقل والاتصالات حسب المنطقة الإدارية ١٤٢٠/١٤١٩هـ



متوسط الإنفاق الشهري " بالريال " للأسرة (السعودية وغير السعودية) على
مجموعة التعليم و الترويح حسب المنطقة الإدارية ١٤١٩/١٤٢٠هـ



متوسط الإنفاق الشهري "بالريال" للأسرة (السعودية وغير السعودية) على مجموعة السلع والخدمات الأخرى حسب المنطقة الإدارية ١٤٢٠/١٤١٩هـ

