

المملكة العربية السعودية
وزارة الاقتصاد والتخطيط
مصلحة الإحصاءات العامة والمعلومات
إحصاءات القطاعات الإنتاجية

البحث
الاقتصادي السنوي للمؤسسات
١٤٢٨ هـ - (٢٠٠٧)

بِسْمِ اللَّهِ الرَّحْمَنِ الرَّحِيمِ



خادم الحرمين الشريفين
الملك عبد الله بن عبد العزيز آل سعود



صاحب السمو الملكي

الأمير سلطان بن عبدالعزيز آل سعود

ولي العهد ونائب رئيس مجلس الوزراء ووزير الدفاع والطيران والمفتش العام

المحتويات

٥	المحتويات	📁
٧	فهرس جداول التحليل	📁
٨	فهرس الرسوم البيانية	📁
٩	فهرس جداول النشر	📁
١١	مقدمة	📁
١٣	الأهداف العامة للبحث	📁
١٤	أسلوب البحث	📁
١٧	المفاهيم والمصطلحات	📁
٢٠	دليل الأنشطة الاقتصادية	📁
٢٢	تحليل البيانات	📁
٢٩	جداول التحليل	📁
٤١	الرسوم البيانية	📁
٥٩	جداول النشر	📁

فهرس جداول التحليل

الصفحة	العنوان	رقم الجدول
٣١	التوزيع النسبي للمشتغلين حسب النشاط الاقتصادي	أ
٣٢	التوزيع النسبي للمشتغلين السعوديين حسب النشاط الاقتصادي	ب
٣٣	التوزيع النسبي للمشتغلين غير السعوديين حسب النشاط الاقتصادي	ج
٣٤	التوزيع النسبي لتعويضات المشتغلين حسب النشاط الاقتصادي	د
٣٥	التوزيع النسبي للرواتب والأجور حسب النشاط الاقتصادي	هـ
٣٦	التوزيع النسبي للمزايا والبدلات حسب النشاط الاقتصادي	و
٣٧	التوزيع النسبي للنفقات حسب النشاط الاقتصادي	ز
٣٨	التوزيع النسبي للإيرادات حسب النشاط الاقتصادي	ح
٣٩	التوزيع النسبي لفاوض التشغيل حسب النشاط الاقتصادي	ط
٤٠	التوزيع النسبي للأصول الثابتة المشتراة حسب النشاط الاقتصادي	ي

فهرس الرسوم البيانية

الصفحة	العنوان	رقم الشكل
٤٣	المشغلون (سعودي وغير سعودي) حسب النشاط الاقتصادي	١
٤٥	توزيع المشغلين السعوديين حسب النشاط الاقتصادي	٢
٤٧	توزيع المشغلين غير السعوديين حسب النشاط الاقتصادي	٣
٤٩	تعويضات المشغلين حسب النشاط الاقتصادي	٤
٥١	النفقات حسب النشاط الاقتصادي	٥
٥٣	الإيرادات حسب النشاط الاقتصادي	٦
٥٥	فائض التشغيل حسب النشاط الاقتصادي	٧
٥٧	الأصول الثابتة المشتراة خلال العام حسب النشاط الاقتصادي	٨

فهرس جداول النشر

الصفحة	العنوان	رقم الجدول
٦١	عدد المشتغلين (سعودي وغير سعودي) حسب النشاط الاقتصادي	١
٦٥	المشتغلون السعوديون حسب النشاط الاقتصادي وفئات حجم المشتغلين	٢
٦٩	المشتغلون غير السعوديين حسب النشاط الاقتصادي وفئات حجم المشتغلين	٣
٧٣	المشتغلون حسب النشاط الاقتصادي وفئات حجم المشتغلين	٤
٧٧	تعويضات المشتغلين حسب النشاط الاقتصادي	٥
٨١	الرواتب والأجور حسب النشاط الاقتصادي وفئات حجم المشتغلين	٦
٨٥	المزايا والبدلات حسب النشاط الاقتصادي وفئات حجم المشتغلين	٧
٨٩	تعويضات المشتغلين حسب النشاط الاقتصادي وفئات حجم المشتغلين	٨
٩٣	النفقات والإيرادات حسب النشاط الاقتصادي	٩
٩٧	الإيرادات حسب النشاط الاقتصادي وفئات حجم المشتغلين	١٠
١٠١	النفقات حسب النشاط الاقتصادي وفئات حجم المشتغلين	١١
١٠٥	النفقات الأخرى حسب النشاط الاقتصادي وفئات حجم المشتغلين	١٢
١٠٩	فائض التشغيل حسب النشاط الاقتصادي وفئات حجم المشتغلين	١٣
١١٣	الأصول الثابتة المشتراة خلال العام حسب النوع والنشاط الاقتصادي	١٤

مقدمة

أعطى المرسوم الملكي رقم (٢٣) في ١٢/٧/١٣٧٩هـ مصلحة الإحصاءات العامة والمعلومات الحق في جمع البيانات الاقتصادية والاجتماعية والسكانية عن المملكة ونشرها بصفة دورية ، وبناءً على هذه الصلاحية قامت المصلحة بإرساء برامج للأبحاث الإحصائية تهدف إلى تعزيز قاعدة البيانات الاقتصادية .

ومن هذه البرامج التي اضطلعت بها مصلحة الإحصاءات العامة والمعلومات برنامج الأبحاث الاقتصادية التي يأتي في طليعتها البحث الاقتصادي السنوي للمؤسسات الذي يعد من أهم الأبحاث الاقتصادية التي تقوم بتنفيذها المصلحة ، حيث تتركز أهدافه في توفير بيانات إحصائية عن المؤسسات التي تمارس مختلف الأنشطة الاقتصادية ، وتمثل هذه البيانات في عدد المشتغلين وتعويضاتهم ، النفقات والإيرادات ، بالإضافة إلى التكوين الرأسمالي .

ويأتي تنفيذ البحث الاقتصادي السنوي للمؤسسات امتداداً لسلسلة من الأبحاث التي تم تنفيذها على فترات وفقاً للأطر الاقتصادية (التعدادات الاقتصادية) امتدت خلال الفترة (١٩٩٥ - ٢٠٠٧) .

كما يعتبر هذا البحث ثاني بحث اقتصادي سنوي يتم تنفيذه على عينة من المؤسسات سحبت من إطار تعداد المنشآت الذي أجري عام ١٤٢٤هـ والذي هو بمثابة إطار متكامل للبحوث الاقتصادية المتخصصة ، وتم من خلال هذا التعداد حصر كامل لجميع المؤسسات التي تمارس مختلف الأنشطة الاقتصادية في جميع مدن المملكة ومحافظاتها .

ويبلغ حجم عينة هذا البحث نحو ٢٥ ألف مؤسسة تم اختيارها بطريقة علمية لتغطي جميع المناطق الإدارية بالمملكة وقد صنفت هذه المؤسسات حسب الدليل الدولي للأنشطة الاقتصادية .

وبهذه المناسبة تود مصلحة الإحصاءات العامة والمعلومات أن تتقدم بوافر الشكر والامتنان لجميع من ساهم في إنجاز هذا المشروع وفي مقدمتهم المؤسسات الواقعة في عينة هذا البحث لتعاونهم في توفير البيانات المطلوبة .

والمصلحة إذ تأمل أن تسهم نتائج هذا البحث في تعزيز قاعدة المعلومات الإحصائية الاقتصادية فإنها ترحب بأي مقترحات من شأنها تطوير هذا البحث .

والله الموفق ، ، ،

مصلحة الإحصاءات العامة والمعلومات

إحصاءات القطاعات الإنتاجية

ص . ب ٣٧٣٥

الرياض ١١٤٨١

info@cdsi.gov.sa

الأهداف العامة للبحث

- « توفير بيانات تفصيلية عن جميع الأنشطة الاقتصادية لإعداد المؤشرات التي تساعد في معرفة معدلات النمو لكل نشاط اقتصادي .
- « توفير البيانات الاقتصادية على مستوى القطاعات التنظيمية لإعداد المؤشرات الاقتصادية التي تساعد في معرفة معدلات نمو هذه القطاعات .
- « قياس مشاركة كل نشاط من الأنشطة الاقتصادية في عملية التنمية الاقتصادية .
- « معرفة الأهمية النسبية لكل نشاط وقطاع اقتصادي .
- « تحديث سلسلة البيانات الاقتصادية عن كل نشاط اقتصادي .
- « دراسة تنوع مصادر الدخل القومي وتوفير البيانات اللازمة لإعداد الحسابات القومية وتركيبها .
- « الحصول على مؤشرات حول ما يستوعبه كل نشاط اقتصادي من حجم المشتغلين .
- « معرفة حجم التغير في التعويضات المدفوعة للمشتغلين حسب الأنشطة الاقتصادية المختلفة .
- « تقدير حجم التغير في الإضافات الرأسمالية (التكوين الرأسمالي) لكل نشاط اقتصادي سنوياً .
- « معرفة القيمة المضافة ، والعائد على المستثمرين لكل نشاط اقتصادي .
- « توفير احتياجات الأجهزة والمصالح الحكومية والباحثين من البيانات والمعلومات الإحصائية عن جميع الأنشطة الاقتصادية .
- « استخدام هذه البيانات لأغراض المقارنات المحلية والإقليمية والدولية وإجراء الدراسات والتحليلات .

أسلوب البحث الاقتصادي للمؤسسات

طريقة جمع البيانات :

تم جمع بيانات البحث الاقتصادي السنوي للمؤسسات بأسلوب المقابلة الشخصية بواسطة باحثين مؤهلين ومدربين وتحت إشراف مباشر من موظفي المصلحة في كافة مناطق المملكة والمدن التي غطاها البحث . وقد قامت مصلحة الإحصاءات العامة والمعلومات باستخدام هذا الأسلوب رغبة منها بتحديث قاعدة البيانات الاقتصادية للحصول على بيانات ومعلومات تفصيلية دقيقة وحديثة وفق المفاهيم الإحصائية عن المؤسسات الاقتصادية .

المجال والشمول :

يشمل البحث جميع مؤسسات القطاع الخاص والقطاع العام الهادفة إلى الربح ، العاملة في المملكة عام ١٤٢٧هـ (٢٠٠٦) .

إطار العينة :

تم استخدام بيانات تعداد المنشآت الذي أجرته مصلحة الإحصاءات العامة والمعلومات في عام ١٤٢٤هـ كإطار لجميع الأبحاث الميدانية الاقتصادية التي يتم تنفيذها بأسلوب العينة وفقاً لخطة المصلحة للأبحاث الميدانية .

وقد غطى تعداد المنشآت ١٤٢٤هـ كافة الأنشطة الاقتصادية في جميع المناطق الإدارية الـ (١٣) بالمملكة

الهيكل الشامل لعينة البحث الاقتصادي السنوي للمؤسسات :

على ضوء تعداد المنشآت (إطار العينة) تم تعريف الوحدة الإحصائية لهذا البحث بأنها المؤسسة أو المنشأة الفردية أو المركز الرئيسي أو الفرع لمؤسسة له بيانات مستقلة ، بمعنى أن إطار العينة

تكوّن من كافة المؤسسات الفردية والمراكز الرئيسية وفروع المؤسسات ذات الحساب المالي المستقل ، ويتفق هذا التعريف مع التطبيق الدولي العام بالنسبة للبحوث الميدانية الاقتصادية .

وطبقا للنتائج المطلوبة حسب المناطق الإدارية (١٣ منطقة إدارية) على مستوى الحد الثاني الخاص بالتصنيف الصناعي المعياري الدولي لكافة الأنشطة الاقتصادية ISIC المطلوبة (وفقاً للحسابات القومية) فإن المناطق الإدارية والأنشطة الاقتصادية على هذا المستوى تعتبر عوامل ثابتة ورئيسية في التقسيم الطبقي للعينة .

وللحصول على أكبر قدر من الدقة في التقدير فقد تم تصنيف المؤسسات حسب حجم المشتغلين إلى ثلاث فئات هي :

« المؤسسات التي تشغل من ١ إلى ٩ مشتغلين .

« المؤسسات التي تشغل من ١٠ إلى ٤٩ مشتغل .

« المؤسسات التي تشغل أكثر من ٥٠ مشتغل .

وعلى ضوء ذلك تم سحب عينة البحث وفقاً لما يلي :

١. شمول جميع المنشآت العاملة الواقعة في نطاق البحث والتي

توظف ٥٠ مشتغلاً فأكثر باحتمال مؤكد (واحد صحيح) .

٢. استخدام العينة الطبقيّة المتعددة المراحل وبأسلوب الاحتمال

المتناسب مع حجم المشتغلين للمنشآت التي توظف أقل من ٥٠

مشتغلاً حسب النشاط الاقتصادي الذي تمارسه لاختيار عينة

من هذه المنشآت لتمثيل هذه الفئة .

النطاق الجغرافي :

ويقصد به الشمولية في جمع البيانات عن جميع المؤسسات العاملة

الواقعة في عينة البحث في جميع مدن البحث ، حيث أن البحث غطى

جميع المناطق الإدارية بالمملكة عن طريق تمثيلها بمراكزها الإدارية

وعدد من المدن الرئيسية في المنطقة .

في هذا البحث تم اتباع أسلوب العينة العشوائية التطبيقية ، حيث تم سحب عينة البحث على عدة مراحل من واقع الإطار العام لتعداد المنشآت ١٤٢٤هـ بعد تجهيز القوائم الأساسية .

ففي المرحلة الأولى اختيرت (١٣) مدينة كحالات مؤكدة نظراً لأهميتها الاقتصادية في المملكة حيث تعد مقار المناطق الإدارية المختلفة . وفي المرحلة الثانية تم سحب بقية مدن البحث بأسلوب العينة العشوائية على مستوى كل منطقة إدارية وعددها (٤٣) مدينة وذلك لتمثيل جميع مسميات المملكة بعد ترتيب المؤسسات حسب هذه المدن والتصنيف الدولي للأنشطة الاقتصادية ISIC وحجم المشتغلين .

استمارة البحث الاقتصادي السنوي للمؤسسات :

لأغراض البحث الاقتصادي السنوي للمؤسسات تم تصميم استمارة خاصة بجميع الأنشطة الاقتصادية تتميز بشمولها لأهم المتغيرات الاقتصادية لكافة الأنشطة المغطاة على ضوء أهداف البحث وفروضه ، وطرق التحليل التي سيتم إتباعها ، وطبيعة الوحدة الإحصائية ، وأن تلبى الاحتياجات من البيانات الأساسية اللازمة لإعداد الحسابات القومية للمملكة ولتناسب مع طبيعة المؤسسات العاملة في المملكة .

وقد روعي أن تفي هذه الاستمارة بالأهداف التي سبق ذكرها على النحو التالي :

- ◆ إن البيانات المستوفاة بواسطة الاستمارة سوف تنعكس على النشاط الاقتصادي الرئيسي للمؤسسة .
- ◆ ملائمة الاستثمارات لجميع المؤسسات المسحوبة من إطار تعداد المنشآت حسب فئة حجم المشتغلين المحددة بحيث يستطيع معطي البيانات الإجابة على جميع بنود الاستمارة مهما كان حجم المؤسسة .

المفاهيم والمصطلحات

هناك مفاهيم ومصطلحات إحصائية عامة تستخدم بشكل عام في أعمال وبحوث المصلحة مثل المنطقة الإدارية والمدينة والحارة والقطاع ، وهي مفاهيم ومصطلحات وضعت لكي تخدم جميع العمليات الإحصائية ، بينما توجد مصطلحات خاصة بالأبحاث الاقتصادية ، كما أن هناك مصطلحات محددة تهتم بالأبحاث الاقتصادية المتخصصة فقط .

المصطلحات الخاصة بالأبحاث الاقتصادية :

المؤسسة :

هي وحدة عمل اقتصادية ذات كيان قانوني لها موقع ثابت يزاول فيها نشاط اقتصادي معين يملكه شخص أو مجموعة أشخاص أو شركة أو قطاع شبه حكومي ، والمؤسسة هي أصغر وحدة اقتصادية يمكن أن يتوفر لديها بيانات عن المشتغلين وتعويضاتهم المالية ، النفقات والإيرادات ، التكوينات الرأسمالية .. الخ .

النشاط الاقتصادي :

يعرف النشاط الاقتصادي لأي مؤسسة بأنه ما تمارسه أو تقدمه المؤسسة من أعمال أو خدمات تحقق لها عائداً ، وأحياناً لا تجني المؤسسة من أعمالها مردوداً مادياً كما هو الحال في الجمعيات الخيرية التي تعتمد على التبرعات .

ويعتمد تصنيف النشاط الاقتصادي للمؤسسات على الدليل الدولي للتصنيف الصناعي (التعديل الثالث) .

المشتغلون :

هم جميع الأفراد (سعوديون و غير سعوديين) الذين يؤدون العمل فعلاً في المؤسسة بأجر أو بدون أجر منهم أصحاب المؤسسة أو ذويهم أو المستخدمين لديهم ، سواءً عملوا وقت الدوام كاملاً أو جزءاً منه ،

وسوءاً كانوا دائمين أو مؤقتين ذكوراً كانوا أو إناثاً ، بغض النظر عما إذا كانت أجورهم تدفع على أساس يومي أو أسبوعي أو شهري ، ويشمل الشركاء والأعضاء في الشركات المساهمة ، ورؤساء وأعضاء مجالس الإدارات كما يشمل أيضاً المشتغلين الذين يتمتعون بإجازات مدفوعة الأجر .

❏ الرواتب والأجور :

هي مدفوعات نقدية دورية تدفع من قبل المؤسسة للمشتغل مقابل ساعات العمل العادية وما يعطي له من علاوات ثابتة .

❏ المزايا والبدلات :

تمثل المدفوعات النقدية والعينية للمشتغلين عدا الأجور والرواتب ، وتشمل هذه المدفوعات كل أنواع العلاوات والمزايا مثل المنح الدراسية ومدفوعات التعليم للمشتغل أو الذين يعولهم ، كذلك ما يدفع نظير المأكل أو المسكن وما يدفع للتأمينات الاجتماعية وبدل النقل وبدل العمل الإضافي .

❏ تعويضات المشتغلين :

هي مجموع الرواتب و الأجور والمزايا والبدلات الإضافية .

❏ النفقات الأخرى :

ويقصد به ما انفقته المؤسسة فعلاً من السلع والخدمات خلال السنة المالية نتيجة مزاولة نشاطها الاقتصادي سواء كانت هذه المستلزمات مشتتة في نفس العام أو مسحوبة من مخزون تم شراؤه في سنوات سابقة ، بالإضافة إلى المبالغ المستحقة الدفع من قبل المؤسسة خلال العام والتي لا تدخل ضمن المستلزمات السلعية أو الخدمية ولكنها مرتبطة بالنشاط الجاري .

❏ النفقات :

هي مجموع تعويضات المشتغلين والنفقات الأخرى .

❏ الإيرادات :

هي الإيرادات النقدية المحققة نتيجة ممارسة المؤسسة لنشاطها ، كما تشمل العوائد اليومية المقبوضة نظير التشغيل ، كما تشمل الإيرادات المستحقة التحصيل عن عائدات الاستثمار وخلافه .

❏ فائض التشغيل :

هو عبارة عن الإيرادات مطروحاً منها النفقات.

❏ الأصول الثابتة المشتراة خلال العام :

هي الموجودات الثابتة التي تكتنيها المؤسسة والتي اشترتها خلال العام لاستخدامها في تحقيق أغراضها وليس بقصد بيعها أو إدخالها كمادة أولية في عملياتها الإنتاجية كالمباني والأراضي ، وسائل النقل ، المعدات والآلات ، الأثاث .

دليل الأنشطة الاقتصادية على مستوى الحد الثاني

الهيكل العام للتصنيف الصناعي الدولي ISIC 3.1 (التعديل الثالث) على أساس التصنيف الثنائي للأنشطة موضح في هذا الجدول :

م	فئة النشاط الاقتصادي	القسم	وصف النشاط
١	الزراعة والصيد والغابات	٠١	الزراعة والصيد وأنشطة الخدمات ذات الصلة
		٠٢	الغابات وقطع الأخشاب والأنشطة ذات الصلة
	صيد الأسماك	٠٥	صيد الأسماك وأنشطة الخدمات ذات الصلة
٢	التعدين واستغلال المحاجر	١٠	تعدين الفحم
		١١	استخراج البترول والغاز
		١٢	تعدين خامات اليورانيوم
		١٣	تعدين مركبات الفلزات
		١٤	أنشطة أخرى للتعدين واستغلال المحاجر
		١٥	صناعة المنتجات الغذائية والمشروبات
٣	الصناعة التحويلية	١٦	صناعة منتجات الدخان والمسل والجراك
		١٧	صناعة المنسوجات
		١٨	صناعة الملابس وتهيئة وصباغة الفراء
		١٩	دباغة الجلود وصنع الحقائق والأحذية
		٢٠	صناعة الخشب ومنتجاته والفلين
		٢١	صناعة الورق ومنتجاته
		٢٢	الطباعة والنشر
		٢٣	منتجات تكرير البترول
		٢٤	صناعة المواد والمنتجات الكيميائية
		٢٥	صناعة منتجات المطاط والبلاستيك
		٢٦	صناعة منتجات المعادن اللافلزية الأخرى
		٢٧	الصناعات الأساسية للمعادن
		٢٨	صناعة المنتجات المعدنية المصنعة (عدا الآلات والمعدات)
		٢٩	صناعة الآلات والمعدات الأخرى
		٣٠	صناعة آلات المكاتب والحاسب الآلي والمحاسبة
		٣١	صناعة الآلات والأجهزة الكهربائية الأخرى
		٣٢	صناعة معدات وأجهزة الراديو والتلفزيون والاتصالات
٣٣	صناعة الأجهزة والمعدات الطبية والبصرية والساعات		
٣٤	صناعة المركبات ذات المحركات		
٣٥	صناعة معدات النقل الأخرى		
٣٦	صناعة الأثاث والمنتجات الأخرى غير المصنفة في موضع آخر		
٣٧	إعادة التصنيع		

م	فئة النشاط الاقتصادي	القسم	وصف النشاط
٤	الكهرباء والغاز والماء	٤٠	الإمداد بالكهرباء والغاز والبخار والماء الحار
		٤١	جمع وتنقية وتوزيع الماء
٥	التشييد	٤٥	التشييد
٦	تجارة الجملة والتجزئة	٥٠	بيع وصيانة السيارات والدراجات وبيع الوقود بالتجزئة
		٥١	تجارة الجملة وتجارة العمولة (عدا السيارات والدراجات)
		٥٢	تجارة التجزئة (عدا السيارات والدراجات) وإصلاح السلع المنزلية
٧	الفنادق والمطاعم	٥٥	الفنادق والمطاعم
٨	النقل والتخزين والاتصالات	٦٠	النقل البري والنقل عبر الأنابيب
		٦١	النقل المائي
		٦٢	النقل الجوي
		٦٣	الأنشطة المساعدة للنقل
		٦٤	البريد والاتصالات
٩	الوساطة المالية	٦٥	الوساطة المالية (عد التأمين)
		٦٦	التأمين
		٦٧	الأنشطة المساعدة للوساطة المالية
١٠	العقار والمشاريع التجارية	٧٠	الأنشطة العقارية
		٧١	تأجير الآلات والمعدات والسلع الشخصية والمنزلية
		٧٢	أنشطة الحاسب الآلي
		٧٣	أنشطة البحوث والتنمية والتطوير
		٧٤	الأنشطة التجارية الأخرى
١١	التعليم	٨٠	التعليم
١٢	الصحة	٨٥	الأنشطة الصحية والاجتماعية
١٣	الخدمات الجماعية والشخصية	٩٠	أنشطة الصرف الصحي والنظافة والصحة العامة
		٩١	أنشطة المؤسسات ذات العضوية غير المصنفة في موضع آخر
		٩٢	الأنشطة الترفيهية والرياضية
		٩٣	الأنشطة الخدمية الأخرى
١٤	المنظمات والهيئات الدولية	٩٩	المنظمات والهيئات الدولية

تحليل بيانات البحث

يعد البحث الاقتصادي السنوي للمؤسسات الذي تم تنفيذه عام ١٤٢٨هـ (٢٠٠٧م) ثاني الأبحاث الاقتصادية بعد تعداد المنشآت الأخير (٢٠٠٣) حيث سبق إجراء البحث الأول في عام ١٤٢٧هـ (٢٠٠٦) ويغطي البحث الاقتصادي كافة الأنشطة الاقتصادية التي تمارسها مؤسسات القطاع الخاص ومؤسسات القطاع العام الهادفة للربح داخل المملكة ، كما أن حجم عينة هذا البحث بلغت حوالي ٢٥ ألف مؤسسة تم سحبها من إطار تعداد المنشآت ١٤٢٤هـ البالغ ٦٩٧ ألف مؤسسة والذي غطى جميع المسميات السكانية في المملكة بالإضافة إلى شموله لجميع الأنشطة الاقتصادية بما فيها نشاط الزراعة الذي كان يستثنى في التعدادات السابقة .

ويوفر هذا البحث بيانات عن عام ١٤٢٧هـ (٢٠٠٦م) على مستوى المملكة تتمثل في عدد المشتغلين والتعويضات المدفوعة لهم والنفقات والإيرادات بالإضافة إلى الأصول المشتراة خلال العام .

مع الأخذ بالاعتبار أن نتائج هذا البحث لا تشمل القطاع الحكومي لكنها تتضمن المؤسسات الحكومية وشبه الحكومية التي تمارس أنشطة اقتصادية تهدف إلى الربح .

أولاً : المشتغلون

- بلغ إجمالي عدد المشتغلين في المؤسسات التي يشملها نطاق البحث في المملكة (٣,٧٦٨,٢٥٤) مشتغلاً بزيادة نسبتها (٦,٧٪) عن عام ٢٠٠٥م ، وقد شكل المشتغلون في نشاط الزراعة المؤسسي الذي تم تغطيته في هذا البحث للمرة الثانية ما نسبته (٦,٥٪) من إجمالي عدد المشتغلين في جميع الأنشطة الاقتصادية .

وقد استحوذ نشاط تجارة الجملة والتجزئة على أكبر نسبة مشغلين (٣٠٪) يليه نشاط الصناعة التحويلية (١٧,٥٪) ثم نشاط التشييد (١٤,١٪) . أما نشاط المال والتأمين فقد كان أقل الأنشطة الاقتصادية استحواداً على المشغلين (١,٢٪) يليه نشاط الكهرباء والغاز والماء (٢٪) ثم نشاط البترول والمعادن (٢,١٪) .

- بلغ إجمالي عدد المشغلين السعوديين في المؤسسات التي يشملها نطاق البحث (٨١٤,٠٥٣) مشغلاً بزيادة نسبتها (٧,٦٪) عن عام ٢٠٠٥م وشكّل هذا العدد ما نسبته (٢١,٤٪) من إجمالي عدد المشغلين في جميع الأنشطة الاقتصادية عام ٢٠٠٦م ونحو (٢٣,٧٪) من إجمالي العمالة السعودية في ذلك العام .

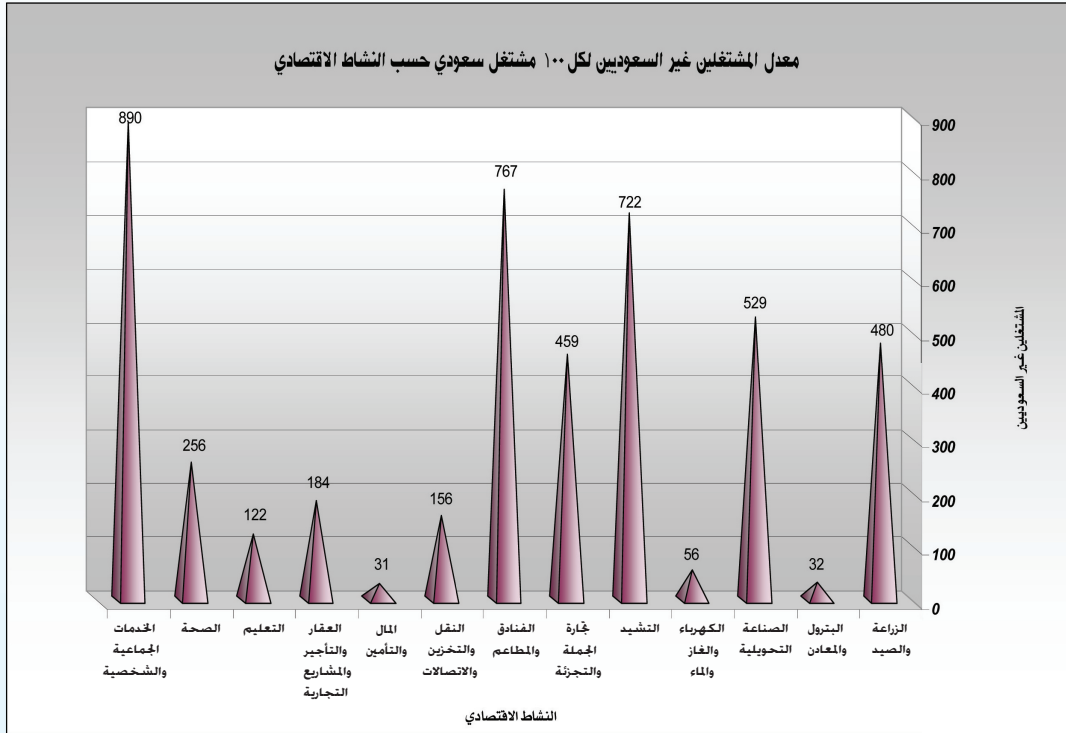
- وقد استحوذ نشاط الجملة والتجزئة على أكبر نسبة مشغلين سعوديين (٢٤,٩٪) يليه نشاط الصناعة التحويلية (١٢,٩٪) ثم نشاط العقار والتأجير والمشاريع التجارية (٩,١٪) .

وعلى العكس من ذلك كان نشاط الخدمات الشخصية والجماعية أقل الأنشطة الاقتصادية استحواداً على المشغلين السعوديين (١,٤٪) يليه نشاط الخدمات الصحية والاجتماعية (٣,٥٪) ثم نشاط المثل والتأمين (٤,٣٪) .

- بلغ عدد المشغلين غير السعوديين في المؤسسات التي يشملها نطاق البحث عام ٢٠٠٦م (٢,٩٥٤,٢٠١) مشغلاً بزيادة نسبتها (٦,٤٪) عن عام ٢٠٠٥م .

أما فيما يتعلق بعدد المشغلين غير السعوديين لكل مشغل سعودي فقد كانت نسبة السعوديين كبيرة مقارنةً بغير السعوديين في نشاط المال والتأمين يليه نشاط البترول والمعادن ثم نشاط الكهرباء والغاز والماء .

وعلى العكس من ذلك فإن هناك ارتفاع في نسبة المشتغلين غير السعوديين عن المشتغلين السعوديين في الأنشطة الاقتصادية الباقية وخاصة في نشاط الخدمات الشخصية والجماعية يليه نشاط الفنادق والمطاعم ثم نشاط التشييد .



وعموماً فإن هناك (٣٦٣) مشتغلاً غير سعودي مقابل كل (١٠٠) مشتغل سعودي في جميع الأنشطة الاقتصادية ، مقارنة بـ (٣٦٧) مشتغل عام ٢٠٠٥م .

ثانياً : الإيرادات

بلغت جملة الإيرادات التي تم تحقيقها (١,٧٨٤,٠٨٣) مليون ريال ، بنسبة زيادة قدرها (١٣,١٪) عن عام ٢٠٠٥م ، وقد كان لمساهمة نشاط البترول والمعادن أكبر الأثر في تحقيق هذه الإيرادات .

كان نصيب نشاط البترول والمعادن (٤٤٪) من هذه الإيرادات ، تلاه نشاط تجارة الجملة والتجزئة (١٧,١٪) ثم نشاط الصناعة التحويلية (١٤,٧٪) . في حين شاركت بقية الأنشطة الاقتصادية في تحقيق النسبة المتبقية من الإيرادات البالغة ما نسبته (٢٤,٢٪) من إجمالي الإيرادات .

ثالثاً : النفقات

بلغت جملة النفقات التشغيلية والتحويلية المتضمنة تعويضات المشتغلين والمشتريات الداخلية والخارجية (٧٤٧,٨٤٣) مليون ريال ، مرتفعة بنسبة (٩٪) عن عام ٢٠٠٥ م .

ويعتبر نشاط تجارة الجملة والتجزئة أكبر الأنشطة الاقتصادية من حيث نسبة النفقات إلى إجمالي النفقات لجميع الأنشطة الاقتصادية التي بلغت نحو (٣٢,٢٪) يليه نشاط الصناعة التحويلية (٢٥٪) ثم نشاط البترول والمعادن (١٠,١٪) .

أما أقل الأنشطة الاقتصادية من حيث نسبة النفقات إلى إجمالي النفقات فيأتي نشاط التعليم يليه نشاط الخدمات الجماعية والشخصية ثم نشاط الصحة والخدمات الاجتماعية بنسبة مساهمة بلغت (١٪) تقريباً لكل نشاط .

رابعاً : فائض التشغيل

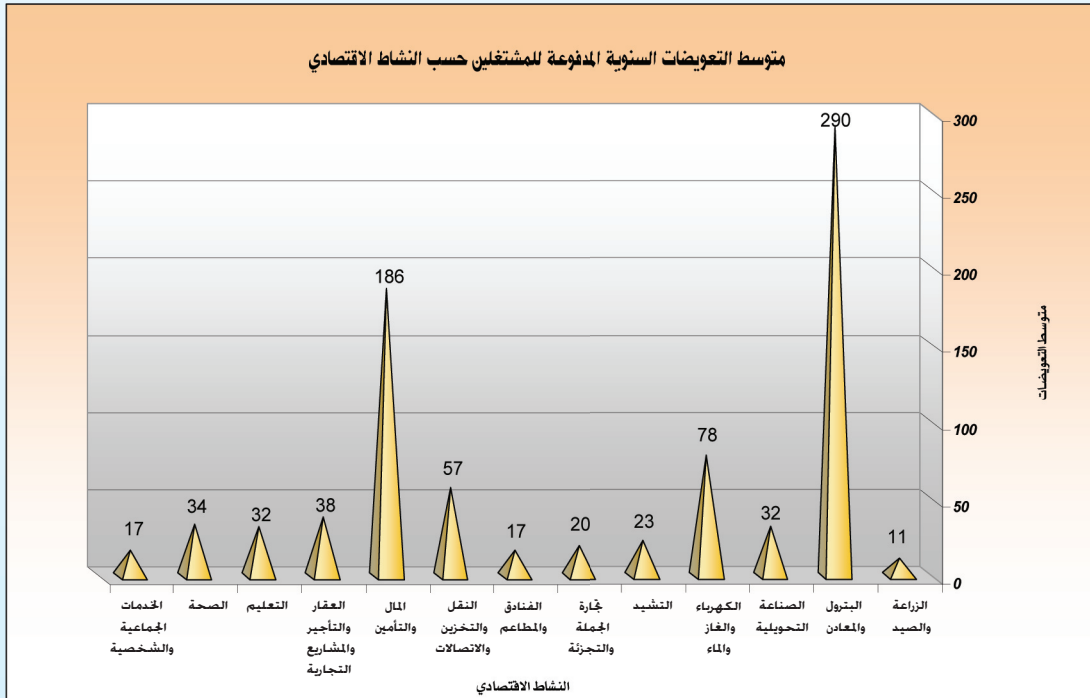
وهو مدى مساهمة الإيرادات بعد استبعاد تعويضات المشتغلين والنفقات الأخرى ، حيث بلغ إجمالي فائض التشغيل (١,٠٣٦,٢٣٩) مليون ريال مرتفعاً بنسبة (١٦,٣٪) عن عام ٢٠٠٥ م .

وكان لنشاط البترول والمعادن هامش المساهمة الأكبر في فائض التشغيل (٦٨,٥ ٪) يليه نشاط الصناعة التحويلية (٧,٤ ٪) ثم نشاط تجارة الجملة والتجزئة (٦,٢ ٪) .

خامساً : تعويضات المشتغلين

تشتمل التعويضات المدفوعة للمشتغلين على الأجور والرواتب والمزايا والبدلات المقدمة من قبل المؤسسة للمشتغلين .

« بلغت جملة التعويضات المدفوعة للمشتغلين خلال هذا العام (١٢٧,٠٨٨) مليون ريال مرتفعة بنسبة (٧,٦ ٪) عن عام ٢٠٠٥ م ، وعند مقارنة قيمة ما تم دفعه من رواتب وأجور لهذا العام عن ما تم دفعه خلال العام السابق ٢٠٠٥ م نجد أن هناك ارتفاعاً بنسبة (٨,٣ ٪) وكذلك نجد أن هناك ارتفاعاً في قيمة المزايا والبدلات المدفوعة خلال هذا العام مقارنة بعام ٢٠٠٥ م تقدر نسبته ب (٥,١ ٪) وكانت لهذه الارتفاعات أثر في ارتفاع نسبة ما تم دفعه من تعويضات للمشتغلين .



« أدى ارتفاع قيمة الرواتب والأجور والمزايا والبدلات إلى ارتفاع المتوسط السنوي للتعويضات المدفوعة للمشتغل في جميع الأنشطة الاقتصادية ليصل إلى ما يقارب (٣٤) ألف ريال .

« يعد نشاط البترول والمعادن أعلى الأنشطة الاقتصادية في متوسط التعويضات السنوية المدفوعة للمشتغل (٢٩٠) ألف ريال ، يليه نشاط المال والتأمين (١٨٦) ألف ريال ، ثم نشاط الكهرباء والغاز الماء (٧٨) ألف ريال .

« يعتبر نشاط الزراعة والصيد أقل الأنشطة الاقتصادية من حيث متوسط التعويضات السنوية المدفوعة للمشتغل (١١) ألف ريال ، يليه نشاط الخدمات الشخصية والجماعية ونشاط الفنادق والمطاعم (١٧) ألف ريال لكل منهما .

سادساً : الأصول الثابتة المشتراة

تشتمل الأصول الثابتة المشتراة خلال سنة البحث على معدات ووسائل نقل ، آلات ومعدات أخرى ، أثاث ، أراضي ومباني بالإضافة إلى أصول ثابتة أخرى غير محددة .

« بلغت قيمة الأصول الثابتة المشتراة خلال عام ٢٠٠٦م (١٠٩,٢٦٣) مليون ريال مرتفعة بنسبة بلغت (٢٧,١ ٪) عن عام ٢٠٠٥م .

« استحوذ نشاط البترول والمعادن على (٤٠ ٪) من إجمالي الأصول الثابتة المشتراة كأكبر نشاط اقتصادي يليه نشاط الصناعة التحويلية (١٧,٣ ٪) ثم نشاط التشييد (١٠,٤ ٪) .

« سجّل نشاط العقار والتأجير والمشاريع التجارية (٠,٠٩ ٪) من إجمالي الأصول الثابتة المشتراة كأقل الأنشطة الاقتصادية استحواداً لهذه الأصول يليه نشاط الخدمات الشخصية والجماعية (٠,١٥ ٪) ثم نشاط الزراعة (٠,٢ ٪) .

وعموماً فقد شكلت نسبة المشتريات من المعدات ووسائل النقل لجميع الأنشطة الاقتصادية (١٢,٧ ٪) من جملة الأصول الثابتة المشتراة خلال عام ٢٠٠٦ م ، وبلغت النسبة (٦٠,٨ ٪) للألات والمعدات الأخرى ، و(١٢,٣ ٪) لمشتريات الأراضي والمباني ، و(٤,٣ ٪) لمشتريات الأثاث .

جداول التحليل

على مستوى
المملكة

جدول (أ)

التوزيع النسبي للمشتغلين* حسب النشاط الاقتصادي

النسبة %	النشاط الاقتصادي
٦,٥%	الزراعة والصيد
٢,١%	البترول والمعادن
١٧,٥%	الصناعة التحويلية
٢,٠%	الكهرباء والغاز والماء
١٤,١%	التشييد
٣٠,٠%	تجارة الجملة والتجزئة
٨,٣%	الفنادق والمطاعم
٤,٨%	النقل والتخزين والاتصالات
١,٢%	المال والتأمين
٥,٦%	العقار والتأجير والمشاريع التجارية
٢,١%	التعليم
٢,٧%	الصحة والخدمات الاجتماعية
٣,٠%	الخدمات الجماعية والشخصية
١٠٠%	الجملة

* المشتغلون في المؤسسات العاملة في القطاع الخاص والمؤسسات العاملة في القطاع العام الهادفة للربح

جدول (ب)

التوزيع النسبي للمشتغلين* السعوديين حسب النشاط الاقتصادي

النسبة %	النشاط الاقتصادي
٥,٢%	الزراعة والصيد
٧,٤%	البترول والمعادن
١٢,٩%	الصناعة التحويلية
٥,٨%	الكهرباء والغاز والماء
٨,٠%	التشييد
٢٤,٩%	تجارة الجملة والتجزئة
٤,٤%	الفنادق والمطاعم
٨,٧%	النقل والتخزين والاتصالات
٤,٣%	المال والتأمين
٩,١%	العقار والتأجير والمشاريع التجارية
٤,٤%	التعليم
٣,٥%	الصحة والخدمات الاجتماعية
١,٤%	الخدمات الجماعية والشخصية
١٠٠%	الجملة

* المشتغلون في المؤسسات العاملة في القطاع الخاص والمؤسسات العاملة في القطاع العام الهادفة للربح

جدول (ج)

التوزيع النسبي للمشتغلين* غير السعوديين حسب النشاط الاقتصادي

النسبة %	النشاط الاقتصادي
٦,٨%	الزراعة والصيد
٠,٦%	البتروول والمعادن
١٨,٧%	الصناعة التحويلية
٠,٩%	الكهرباء والغاز والماء
١٥,٨%	التشييد
٣١,٤%	تجارة الجملة والتجزئة
٩,٤%	الفنادق والمطاعم
٣,٨%	النقل والتخزين والاتصالات
٠,٤%	المال والتأمين
٤,٦%	العقار والتأجير والمشاريع التجارية
١,٥%	التعليم
٢,٥%	الصحة والخدمات الاجتماعية
٣,٥%	الخدمات الجماعية والشخصية
١٠٠%	الجملة

* المشتغلون في المؤسسات العاملة في القطاع الخاص والمؤسسات العاملة في القطاع العام الهادفة للربح

جدول (د)

التوزيع النسبي لتعويضات المشتغلين حسب النشاط الاقتصادي

النسبة %	النشاط الاقتصادي
٢.٢%	الزراعة والصيد
١٨.١%	البتروك والمعادن
١٦.٥%	الصناعة التحويلية
٤.٦%	الكهرباء والغاز والماء
٩.٥%	التشييد
١٧.٥%	تجارة الجملة والتجزئة
٤.٢%	الفنادق والمطاعم
٨.٢%	النقل والتخزين والاتصالات
٦.٦%	المال والتأمين
٦.٤%	العقار والتأجير والمشاريع التجارية
٢.٠%	التعليم
٢.٧%	الصحة والخدمات الاجتماعية
١.٥%	الخدمات الجماعية والشخصية
١٠٠%	الجملة

جدول (ه)

التوزيع النسبي للرواتب والأجور حسب النشاط الاقتصادي

النسبة %	النشاط الاقتصادي
٢,٥%	الزراعة والصيد
١٦,٩%	البترول والمعادن
١٥,٥%	الصناعة التحويلية
٥,٤%	الكهرباء والغاز والماء
٨,٧%	التشييد
٢٠,١%	تجارة الجملة والتجزئة
٤,٧%	الفنادق والمطاعم
٨,٣%	النقل والتخزين والاتصالات
٥,٦%	المال والتأمين
٦,٠%	العقار والتأجير والمشاريع التجارية
٢,١%	التعليم
٢,٧%	الصحة والخدمات الاجتماعية
١,٧%	الخدمات الجماعية والشخصية
١٠٠%	الجميلة

جدول (و)

التوزيع النسبي للمزايا والبدلات حسب النشاط الاقتصادي

النسبة %	النشاط الاقتصادي
١,٢%	الزراعة والصيد
٢٢,٧%	البتروال والمعادن
٢٠,٣%	الصناعة التحويلية
١,٧%	الكهرباء والغاز والماء
١٢,٣%	التشييد
٨,٠%	تجارة الجملة والتجزئة
٢,٣%	الفنادق والمطاعم
٧,٩%	النقل والتخزين والاتصالات
١٠,٥%	المال والتأمين
٧,٧%	العقار والتأجير والمشاريع التجارية
١,٧%	التعليم
٢,٧%	الصحة والخدمات الاجتماعية
٠,٩%	الخدمات الجماعية والشخصية
١٠٠%	الجملة

جدول (ز)

التوزيع النسبي للنفقات حسب النشاط الاقتصادي

النسبة %	النشاط الاقتصادي
٣,٠%	الزراعة والصيد
١٠,٠%	البترول والمعادن
٢٤,٩%	الصناعة التحويلية
٢,٤%	الكهرباء والغاز والماء
٦,٨%	التشييد
٣٢,٢%	تجارة الجملة والتجزئة
٢,٨%	الفنادق والمطاعم
٧,٥%	النقل والتخزين والاتصالات
٥,٢%	المال والتأمين
٣,٠%	العقار والتأجير والمشاريع التجارية
٠,٦%	التعليم
٠,٩%	الصحة والخدمات الاجتماعية
٠,٦%	الخدمات الجماعية والشخصية
١٠٠%	الجملة

جدول (ح)

التوزيع النسبي للإيرادات حسب النشاط الاقتصادي

النسبة %	النشاط الاقتصادي
3.2%	الزراعة والصيد
44.0%	البتروول والمعادن
14.7%	الصناعة التحويلية
1.7%	الكهرباء والغاز والماء
5.8%	التشييد
17.1%	تجارة الجملة والتجزئة
1.8%	الفنادق والمطاعم
4.8%	النقل والتخزين والاتصالات
3.7%	المال والتأمين
1.8%	العقار والتأجير والمشاريع التجارية
0.4%	التعليم
0.6%	الصحة والخدمات الاجتماعية
0.4%	الخدمات الجماعية والشخصية
100%	الجملة

جدول (ط)

التوزيع النسبي لفائض التشغيل حسب النشاط الاقتصادي

النسبة %	النشاط الاقتصادي
٣.٣%	الزراعة والصيد
٦٨.٥%	البترول والمعادن
٧.٤%	الصناعة التحويلية
١.٢%	الكهرباء والغاز والماء
٥.١%	التشييد
٦.٢%	تجارة الجملة والتجزئة
١.٠%	الفنادق والمطاعم
٢.٩%	النقل والتخزين والاتصالات
٢.٦%	المال والتأمين
١.٠%	العقار والتأجير والمشاريع التجارية
٠.٢%	التعليم
٠.٤%	الصحة والخدمات الاجتماعية
٠.٢%	الخدمات الجماعية والشخصية
١٠٠%	الجملة

جدول (ي)

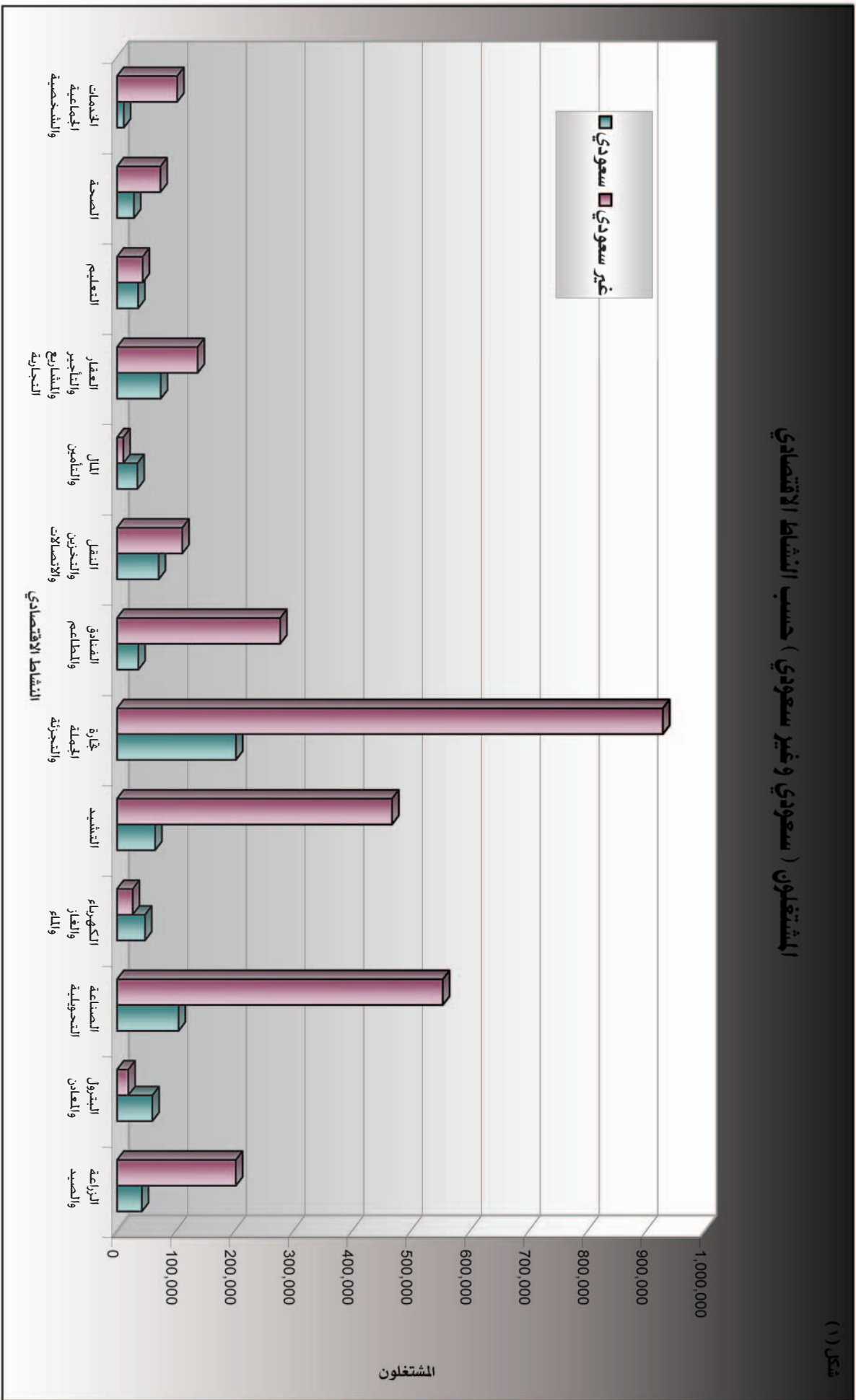
التوزيع النسبي للأصول الثابتة المشتراة حسب النشاط الاقتصادي

النسبة %	النشاط الاقتصادي
٠,٢%	الزراعة والصيد
٣٩,٩%	البتروول والمعادن
١٧,٣%	الصناعة التحويلية
٧,٥%	الكهرباء والغاز والماء
١٠,٤%	التشييد
٧,٠%	تجارة الجملة والتجزئة
٠,٤%	الفنادق والمطاعم
٩,٢%	النقل والتخزين والاتصالات
٢,٢%	المال والتأمين
٢,٣%	العقار والتأجير والمشاريع التجارية
٠,١%	التعليم
٣,٣%	الصحة والخدمات الاجتماعية
٠,١%	الخدمات الجماعية والشخصية
١٠٠%	الجملة

الرسوم البيانية


على مستوى
المملكة

المشغلون (سعودي وغير سعودي) حسب النشاط الاقتصادي




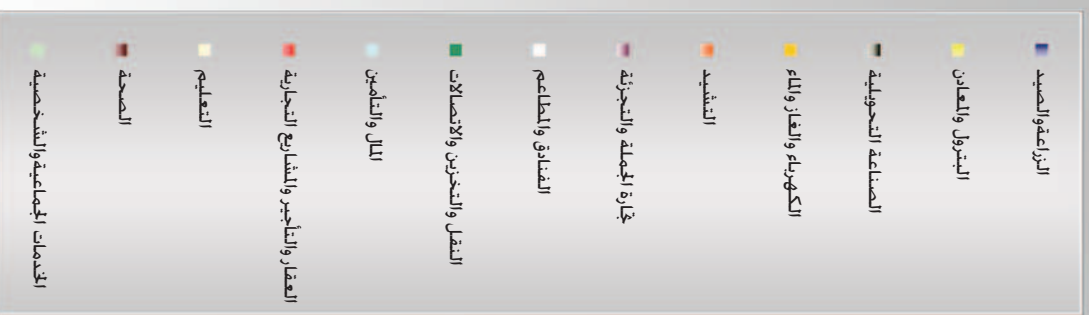
شكل (٢)

توزيع المشتغلين السعوديين حسب النشاط الاقتصادي

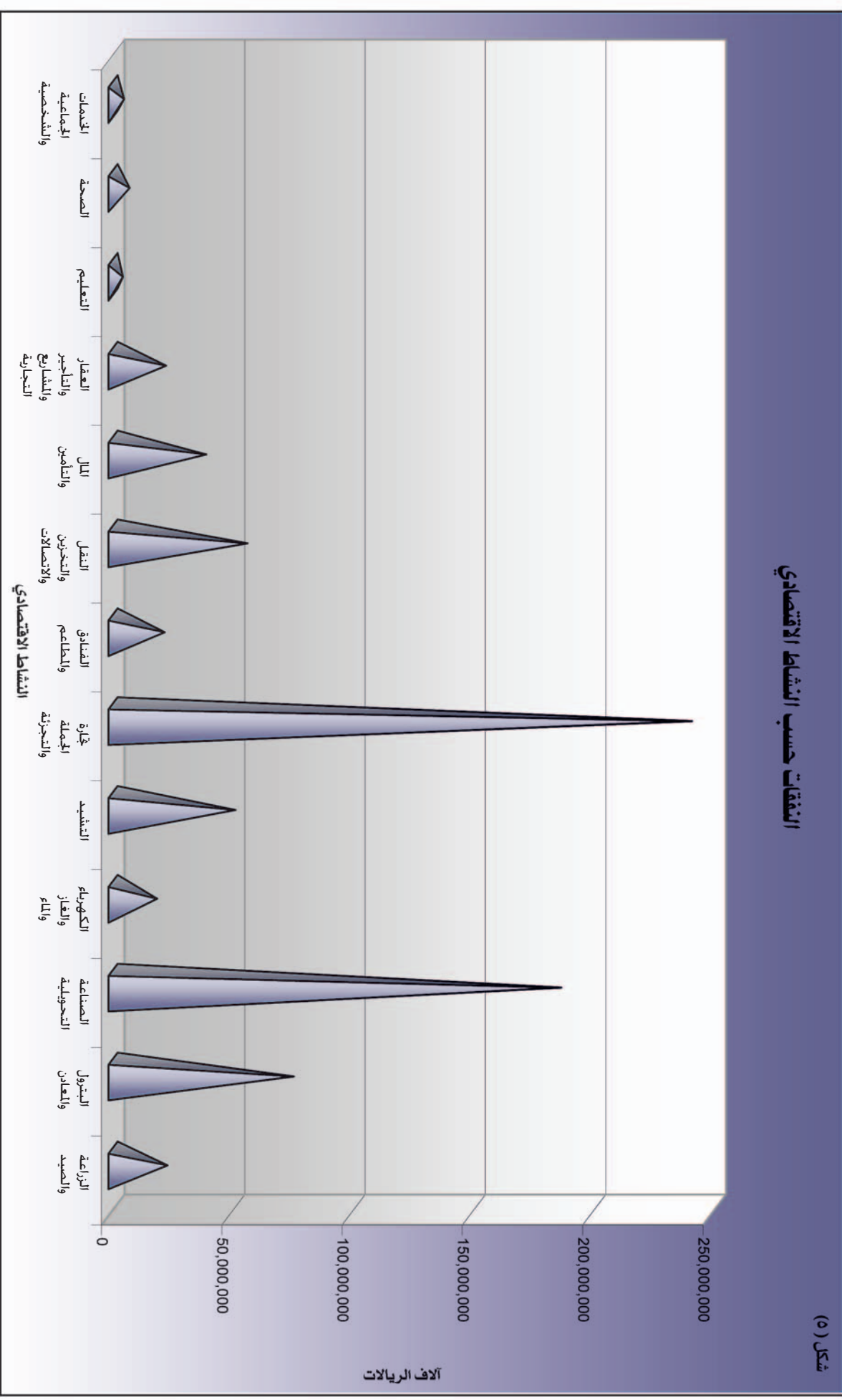


شكل (٣)

توزيع المشتغلين غير السعوديين حسب النشاط الاقتصادي



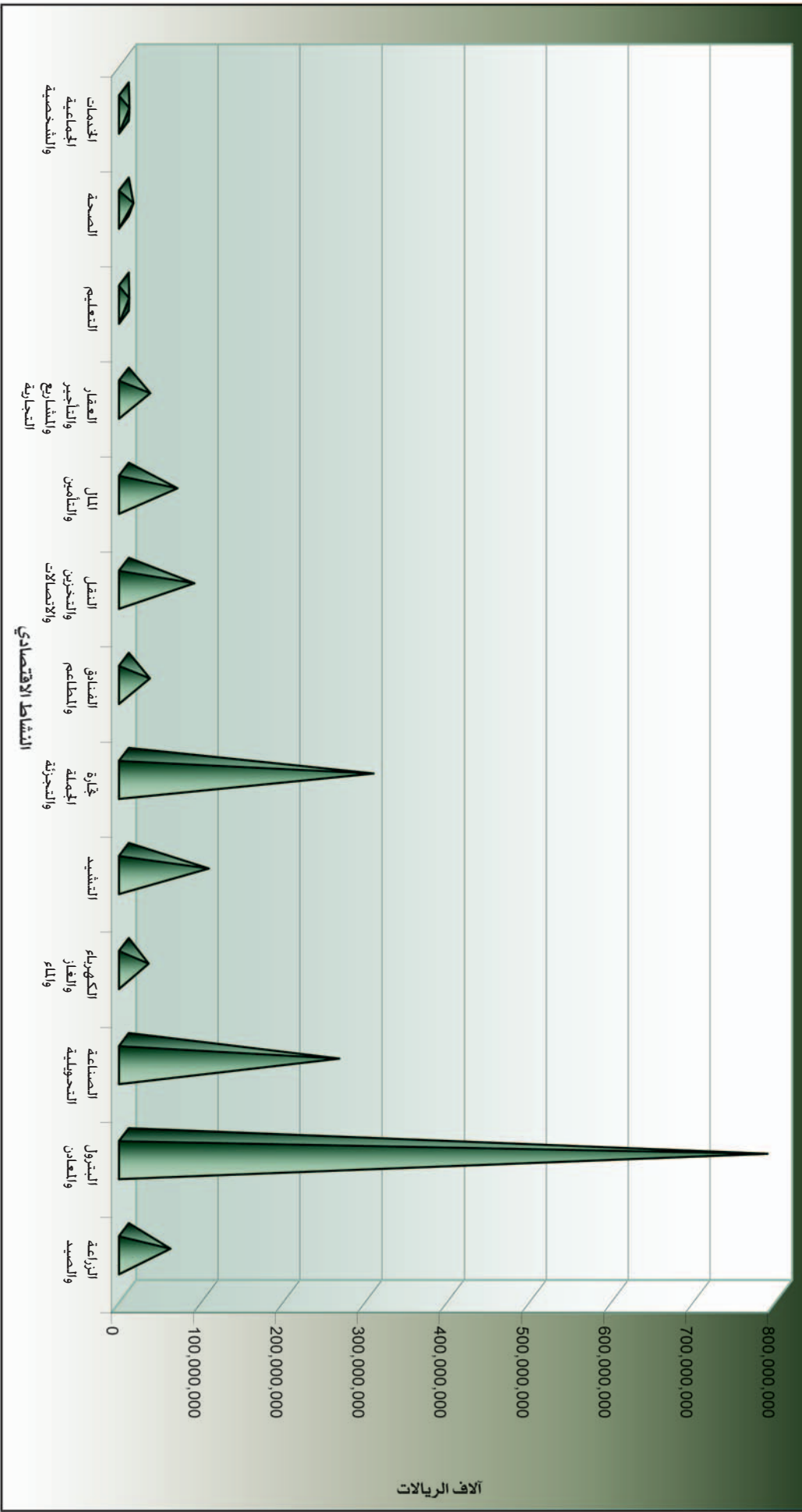
النفقات حسب النشاط الاقتصادي



شكل (٥)

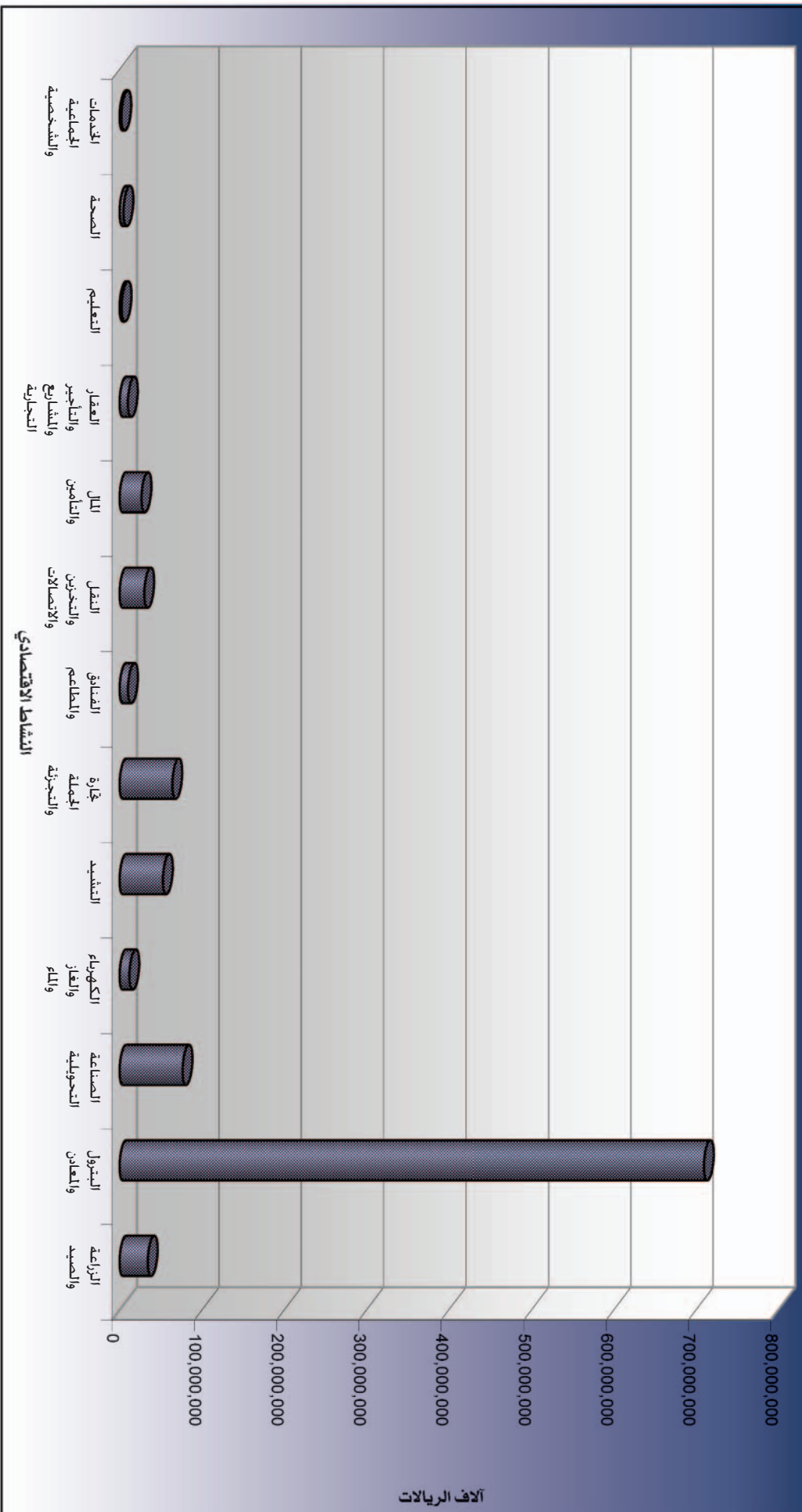
آلاف الريالات

الإيرادات حسب النشاط الاقتصادي



شكل (١)

فائض التشغيل حسب النشاط الاقتصادي



شكل (٧)

جداول النشرة

على مستوى
المملكة

عدد المشتغلين (سعودي وغير سعودي) حسب النشاط الاقتصادي

النشاط الاقتصادي	عدد المشتغلين	
	غير سعودي	سعودي
01 الزراعة والصيد وأنشطة الخدمات ذات الصلة	197,789	41,845
02 الغابات وقطع الأخشاب والأنشطة ذات الصلة	34	0
05 صيد الأسماك وأنشطة الخدمات ذات الصلة	4,429	296
11 استخراج البترول والغاز	11,312	48,424
13 تعدين مراكز الفلزات	172	27
14 أنشطة أخرى للتعبين واستغلال المحاجر	7,656	11,658
15 صناعة المنتجات الغذائية والمشروبات	108,043	22,804
16 صناعة منتجات الدخان والملس والجرانك	91	0
17 صناعة المنسوجات	6,177	1,136
18 صناعة الالبس وتهيئة وصباغة الفراء	75,182	7,281
19 دباغة الجلود وصنع الحفائب والأحذية	1,714	128
20 صناعة الخشب ومنتجاته والفلين	19,305	2,209
21 صناعة الورق ومنتجاته	16,590	3,454
22 الطباعة والنشر	18,769	5,911
23 منتجات تكرير البترول	1,079	1,411
24 صناعة المواد والمنتجات الكيميائية	33,004	12,963
25 صناعة منتجات المطاط والبلاستيك	25,925	4,734
الاجمالي	239,634	41,845

* المشتغلون في المؤسسات العامة في القطاع الخاص والمؤسسات العامة في القطاع العام الهادفة للربح

تابع جدول (١)

عدد المشغلين		النشاط الاقتصادي
الاجمالي	غير سعودي	
71,942	60,060	صناعة منتجات المعادن اللافلزية الأخرى
17,471	12,349	الصناعات الأساسية للمعادن
91,178	81,172	صناعة المنتجات المعدنية الإيشائية (عدا الآلات والعدات)
25,624	20,711	صناعة الآلات والعدات الأخرى
452	371	صناعة آلات الكتائب والحاسب الآلي والحاسبية
14,432	11,533	صناعة الآلات وأجهزة الراديو والتلفزيون والاتصالات
976	810	صناعة معدات وأجهزة الراديو والتلفزيون والاتصالات
2,511	2,087	صناعة الأجهزة والعدات الطبية والبصرية والساعات
5,479	4,471	صناعة المركبات ذات الحركات
1,217	800	صناعة معدات النقل الأخرى
56,020	50,508	صناعة الأثاث والمنتجات الأخرى غير المصنفة في موضع آخر
3,155	2,900	إعادة التصنيع
60,002	14,334	الإمداد بالكهرباء والغاز والبخار والماء الحار
14,116	12,263	جمع وتنقية وتوزيع الماء
532,991	468,165	التشييد
282,018	245,308	بيع وصيانة السيارات والدراجات وبيع الوقود بالتجزئة
214,072	167,496	تجارة الجملة وتجارة العمولة (عدا السيارات والدراجات)
634,616	515,510	تجارة التجزئة (عدا السيارات والدراجات) وإصلاح السلع المنزلية
313,883	277,675	الفنادق والحمام
64,111	48,531	النقل البري والنقل عبر الأنابيب
		60

تابع جدول (١)

عدد الشغلين		النشاط الاقتصادي	
الاجمالي	غير سعودي	سعودي	
816	607	209	النقل المائي
22,279	6,017	16,262	النقل الجوي
52,483	36,810	15,673	الأنشطة المساعدة للنقل
42,107	18,948	23,159	البريد والاتصالات
39,907	7,923	31,984	الوساطة المالية (عد التأمين)
4,300	2,059	2,241	التأمين
1,111	651	460	الأنشطة المساعدة للوساطة المالية
53,149	26,934	26,215	الأنشطة العقارية
15,612	10,824	4,788	تأجير الآلات والعدات والسلع الشخصية والمنزلية
10,077	7,112	2,965	أنشطة الحاسب الآلي
202	148	54	أنشطة البحوث والتنمية والتطوير
132,559	92,133	40,426	الأنشطة التجارية الأخرى
79,387	43,558	35,829	التعليم
102,632	73,828	28,804	الأنشطة الصحية والاجتماعية
12,692	11,545	1,147	أنشطة الصراف الصحي والخلافة والصحة العامة
5,643	4,147	1,496	أنشطة المؤسسات ذات العضوية غير المصنفة في موضع آخر
19,510	15,340	4,170	الأنشطة الترفيهية والرياضية
75,970	71,292	4,678	الأنشطة الخدمية الأخرى
3,768,254	2,954,201	814,053	الجملة

المشغلون السعوديون حسب النشاط الاقتصادي وفئات حجم التشغيل

النشاط الاقتصادي	عدد المشغلين السعوديين			
	أقل من ١٠ مشغلين	من ١٠ إلى ٤٩ مشغل	أكثر من ٥٠ مشغل	
01 الزراعة والصيد وأنشطة الخدمات ذات الصلة	37,391	1,766	2,688	
02 الغابات وقطع الأخشاب والأنشطة ذات الصلة	0	0	0	
05 صيد الأسماك وأنشطة الخدمات ذات الصلة	54	0	242	
11 استخراج البترول والغاز	0	299	48,125	
13 تعدين مراكز الفلزات	0	10	17	
14 أنشطة أخرى للتعدين واستغلال المحاجر	71	237	11,350	
15 صناعة المنتجات الغذائية والمشروبات	3,579	1,988	17,237	
16 صناعة منتجات الدخان والعسل والجراك	0	0	0	
17 صناعة المنسوجات	129	122	885	
18 صناعة الملابس وتجهيز وصياغة الفراء	5,401	1,298	582	
19 دباغة الجلود وصنع الحفائب والأحذية	8	31	89	
20 صناعة الخشب ومنتجاته والفلين	677	845	687	
21 صناعة الورق ومنتجاته	64	170	3,220	
22 الطباعة والنشر	939	1,466	3,506	
23 منتجات تكرير البترول	0	106	1,305	
24 صناعة المواد والمنتجات الكيميائية	155	3,654	9,154	
25 صناعة منتجات المطاط والبلاستيك	253	732	3,749	
الاجمالي	أقل من ١٠ مشغلين	من ١٠ إلى ٤٩ مشغل	أكثر من ٥٠ مشغل	الاجمالي

* المشغلون في المؤسسات العاملة في القطاع الخاص والمؤسسات العاملة في القطاع العام الهادفة للربح

عدد المشتغلين السعوديين				النشاط الاقتصادي
الإجمالي	أكثر من ٥٠ مشتغل	من ١٠ إلى ٤٩ مشتغل	أقل من ١٠ مشتغلين	
11,882	9,106	2,122	654	صناعة منتجات المعادن اللافلزية الأخرى
5,122	4,745	335	42	الصناعات الأساسية للمعادن
10,006	4,140	2,648	3,218	صناعة المنتجات المعدنية الإنشائية (عدا الآلات والمعدات)
4,913	4,303	499	111	صناعة الآلات والمعدات الأخرى
81	0	0	81	صناعة آلات الكاتب والحاسب الآلي والحاسبة
2,899	2,720	101	78	صناعة الآلات والأجهزة الكهربائية الأخرى
166	79	44	43	صناعة معدات وأجهزة الراديو والتلفزيون والاتصالات
424	267	134	23	صناعة الأجهزة والمعدات الحربية والبصرية والساعات
1,008	788	211	9	صناعة المركبات ذات المحركات
417	176	104	137	صناعة معدات النقل الأخرى
5,512	1,674	1,895	1,943	صناعة الأثاث والمنتجات الأخرى غير المصنفة في موضع آخر
255	211	6	38	إعادة التصنيع
45,668	44,147	1,338	183	الإمداد بالكهرباء والغاز والبخار والماء الحار
1,853	1,207	162	484	جمع وتبقيع وتوزيع الماء
64,826	43,307	12,599	8,920	التشبيد
36,710	5,885	6,938	23,887	بيع وصيانة السيارات والدراجات وبيع الوقود بالتجزئة
46,576	20,924	11,445	14,207	تجارة الجملة وتجارة العمولة (عدا السيارات والدراجات)
119,106	11,610	15,420	92,076	تجارة التجزئة (عدا السيارات والدراجات) وإصلاح السلع المنزلية
36,208	7,761	10,827	17,620	الفنادق والطاعم
15,580	9,030	3,347	3,203	النقل البري والنقل عبر الأنابيب

تابع جدول (٢)

عدد المشتغلين السعوديين				النشاط الاقتصادي
الاجمالي	أكثر من ٥٠ مشتغل	من ١٠ إلى ٤٩ مشتغل	أقل من ١٠ مشتغلين	
209	0	150	59	النقل المائي
16,262	16,170	92	0	النقل الجوي
15,673	2,840	6,720	6,113	الأنشطة المساعدة للنقل
23,159	14,353	1,201	7,605	البريد والاتصالات
31,984	26,939	4,779	266	الوساطة المالية (عد التأمين)
2,241	1,558	664	19	التأمين
460	79	209	172	الأنشطة المساعدة للوساطة المالية
26,215	3,040	2,322	20,853	الأنشطة العقارية
4,788	1,251	922	2,615	تأجير الآلات والمعدات والسلع الشخصية والمنزلية
2,965	1,388	1,071	506	أنشطة الحاسب الآلي
54	0	15	39	أنشطة البحوث والتنمية والتطوير
40,426	22,327	5,412	12,687	الأنشطة التجارية الأخرى
35,829	15,888	16,585	3,356	التعليم
28,804	14,206	11,695	2,903	الأنشطة الصحية والاجتماعية
1,147	1,001	117	29	أنشطة المصرف الصحي والنخافة والصحة العامة
1,496	745	337	414	أنشطة المؤسسات ذات العضوية غير المصنفة في موضع آخر
4,170	1,436	1,693	1,041	الأنشطة الترفيهية والرياضية
4,678	592	536	3,550	الأنشطة الخدمية الأخرى
814,053	398,729	137,419	277,905	الجملة

المشغلون غير السعوديين حسب النشاط الاقتصادي وفئات حجم المشتغلين

النشاط الاقتصادي	عدد المشتغلين غير السعوديين		
	أقل من ١٠ مشتغلين	من ١٠ إلى ٤٩ مشتغل	أكثر من ٥٠ مشتغل
01 الزراعة والصيد وأنشطة الخدمات ذات الصلة	133,859	30,913	33,017
02 الغابات وقطع الأخشاب والأنشطة ذات الصلة	34	0	0
05 صيد الأسماك وأنشطة الخدمات ذات الصلة	108	0	4,321
11 استخراج البترول والغاز	0	2,570	8,742
13 تعدين مراكز الفلزات	0	39	133
14 أنشطة أخرى للتعدين واستغلال الحاجر	933	2,734	3,989
15 صناعة المنتجات الغذائية والمشروبات	32,434	16,331	59,278
16 صناعة منتجات المدخن والمسل والجراك	91	0	0
17 صناعة المنسوجات	1,995	1,114	3,068
18 صناعة الملابس وتجهيز وصياغة الفراء	64,172	7,713	3,297
19 دباعة الجلود وصنع الحفائب والأحذية	284	149	1,281
20 صناعة الخشب ومنتجاته والفلين	10,129	6,210	2,966
21 صناعة الورق ومنتجاته	91	2,314	14,185
22 الطباعة والنشر	3,388	6,921	8,460
23 منتجات تكرير البترول	35	426	618
24 صناعة المواد والمنتجات الكيماوية	776	16,211	16,017
25 صناعة منتجات المطاط والبلاستيك	1,819	5,892	18,214
الإجمالي	133,859	30,913	33,017
197,789	33,017	33,017	33,017
34	0	0	0
4,429	0	0	4,321
11,312	0	2,570	8,742
172	0	39	133
7,656	933	2,734	3,989
108,043	32,434	16,331	59,278
91	91	0	0
6,177	1,995	1,114	3,068
75,182	64,172	7,713	3,297
1,714	284	149	1,281
19,305	10,129	6,210	2,966
16,590	91	2,314	14,185
18,769	3,388	6,921	8,460
1,079	35	426	618
33,004	776	16,211	16,017
25,925	1,819	5,892	18,214

* المشغلون في المؤسسات العامة في القطاع الخاص والمؤسسات العامة في القطاع العام الهادفة للربح

عدد المشتغلين غير السعوديين				النشاط الاقتصادي	
الاجمالي	أكثر من ٥٠ مشتغل	من ١٠ إلى ٤٩ مشتغل	أقل من ١٠ مشتغلين		
60,060	37,807	14,259	7,994	صناعة منتجات العادن الالافزنية الأخرى	26
12,349	7,292	3,275	1,782	الصناعات الأساسية للمعادن	27
81,172	18,592	21,501	41,079	صناعة المنتجات المعدنية الإنشائية (عدا الآلات والمعدات)	28
20,711	14,894	4,526	1,291	صناعة الآلات والمعدات الأخرى	29
371	0	0	371	صناعة آلات الكاتب والحاسب الآلي والحاسبية	30
11,533	9,245	1,225	1,063	صناعة الآلات والأجهزة الكهربائية الأخرى	31
810	510	153	147	صناعة معدات وأجهزة الراديو والتلفزيون والاتصالات	32
2,087	1,266	713	108	صناعة الأجهزة والمعدات الطبية والبصرية والساعات	33
4,471	3,177	1,065	229	صناعة المركبات ذات الحركات	34
800	382	275	143	صناعة معدات النقل الأخرى	35
50,508	11,757	16,614	22,137	صناعة الأثاث والمنتجات الأخرى غير المصنفة في موضع آخر	36
2,900	2,610	36	254	إعادة التصنيع	37
14,334	10,388	2,603	1,343	الإمداد بالكهرباء والغاز والبخار والياء الحار	40
12,263	7,835	1,333	3,095	جمع وتنقية وتوزيع الماء	41
468,165	346,942	89,715	31,508	التشييد	45
245,308	15,726	39,094	190,488	بيع وصيانة السيارات والدراجات وبيع الوقود بالتجزئة	50
167,496	70,582	43,094	53,820	تجارة الجملة وتجارة العمولة (عدا السيارات والدراجات)	51
515,510	45,106	64,020	406,384	تجارة التجزئة (عدا السيارات والدراجات) وإصلاح السلع المنزلية	52
277,675	45,705	72,988	158,982	الفنادق والمطاعم	55
48,531	33,816	10,213	4,502	النقل البري والنقل عبر الأنابيب	60

عدد المشتغلين غير السعوديين				النشاط الاقتصادي
الاجمالي	أكثر من ٥٠ مشتغل	من ١٠ إلى ٤٩ مشتغل	أقل من ١٠ مشتغلين	
607	0	568	39	النقل المائي
6,017	5,976	41	0	النقل الجوي
36,810	5,332	15,130	16,348	الأنشطة المساعدة للنقل
18,948	13,124	2,014	3,810	البريد والاتصالات
7,923	4,914	2,589	420	الوساطة المالية (عد التأمين)
2,059	1,416	633	10	التأمين
651	100	205	346	الأنشطة المساعدة للوساطة المالية
26,934	9,970	4,670	12,294	الأنشطة العقارية
10,824	3,350	1,961	5,513	تأجير الآلات والمعدات والسلع الشخصية والمنزلية
7,112	2,438	2,768	1,906	أنشطة الحاسب الآلي
148	0	83	65	أنشطة البحوث والتنمية والتطوير
92,133	50,616	17,168	24,349	الأنشطة التجارية الأخرى
43,558	18,643	21,128	3,787	التعليم
73,828	46,705	22,759	4,364	الأنشطة الصحية والاجتماعية
11,545	10,376	882	287	أنشطة الصرف الصحي والنظافة والصحة العامة
4,147	3,392	324	431	أنشطة المؤسسات ذات العضوية غير المصنفة في موضع آخر
15,340	8,104	3,962	3,274	الأنشطة الترفيهية والرياضية
71,292	5,173	2,743	63,376	الأنشطة الخدمية الأخرى
2,954,201	1,050,847	585,867	1,317,487	الجملة

المشتغلون حسب النشاط الاقتصادي وفئات حجم المشتغلين

النشاط الاقتصادي	عدد المشتغلين		
	أقل من ١٠ مشتغلين	من ١٠ إلى ٤٩ مشتغل	أكثر من ٥٠ مشتغل
01 الزراعة والصيد وأنشطة الخدمات ذات الصلة	171,250	32,679	35,705
02 الغابات وقطع الأخشاب والأنشطة ذات الصلة	34	0	0
05 صيد الأسماك وأنشطة الخدمات ذات الصلة	162	0	4,563
11 استخراج البترول والغاز	0	2,869	56,867
13 تعدين مراكز الفلزات	0	49	150
14 أنشطة أخرى للتعدين واستغلال الحاجر	1,004	2,971	15,339
15 صناعة المنتجات الغذائية والمشروبات	36,013	18,319	76,515
16 صناعة منتجات الدخان والعسل والجراك	91	0	0
17 صناعة المنسوجات	2,124	1,236	3,953
18 صناعة الملابس وتجهيز وصباغة الفراء	69,573	9,011	3,879
19 دباغة الجلود وصنع الحفائب والأحذية	292	180	1,370
20 صناعة الخشب ومنتجاته والفلين	10,806	7,055	3,653
21 صناعة الورق ومنتجاته	155	2,484	17,405
22 الطباعة والنشر	4,327	8,387	11,966
23 منتجات تكرير البترول	35	532	1,923
24 صناعة المواد والمنتجات الكيميائية	931	19,865	25,171
25 صناعة منتجات المطاط والبلاستيك	2,072	6,624	21,963

* المشتغلون في المؤسسات العاملة في القطاع الخاص والمؤسسات العاملة في القطاع العام الهادفة للربح

تابع جدول (4)

النشاط الاقتصادي	عدد الشغلين		
	أقل من ١٠ مشغولين	من ١٠ إلى ٤٩ مشغول	أكثر من ٥٠ مشغول
26 صناعة منتجات المعادن اللافلزية الأخرى	8,648	16,381	46,913
27 الصناعات الأساسية للمعادن	1,824	3,610	12,037
28 صناعة المنتجات المعدنية الإنشائية (عدا الآلات والمعدات)	44,297	24,149	22,732
29 صناعة الآلات والمعدات الأخرى	1,402	5,025	19,197
30 صناعة آلات المكتب والحاسب الآلي والحاسوبية	452	0	0
31 صناعة الآلات والأجهزة الكهربائية الأخرى	1,141	1,326	11,965
32 صناعة معدات وأجهزة الراديو والتلفزيون والاتصالات	190	197	589
33 صناعة الأجهزة والمعدات الطبية والبصرية والساعات	131	847	1,533
34 صناعة المركبات ذات الحركات	238	1,276	3,965
35 صناعة معدات النقل الأخرى	280	379	558
36 صناعة الأثاث والمنتجات الأخرى غير المصنفة في موضع آخر	24,080	18,509	13,431
37 إعادة التصنيع	292	42	2,821
40 الإمداد بالكهرباء والغاز والبخار والماء الحار	1,526	3,941	54,535
41 جمع وتفتية وتوزيع الماء	3,579	1,495	9,042
45 التشييد	40,428	102,314	390,249
50 بيع وصيانة السيارات والدراجات وبيع الوقود بالتجزئة	214,375	46,032	21,611
51 تجارة الجملة وتجارة العمولة (عدا السيارات والدراجات)	68,027	54,539	91,506
52 تجارة التجزئة (عدا السيارات والدراجات) وإصلاح السلع المنزلية	498,460	79,440	56,716
55 الفنادق والطاعم	176,602	83,815	53,466
60 النقل البري والنقل عبر الأنابيب	7,705	13,560	42,846

الاجمالي

71,942

17,471

91,178

25,624

452

14,432

976

2,511

5,479

1,217

56,020

3,155

60,002

14,116

532,991

282,018

214,072

634,616

313,883

64,111

عدد المشتغلين				النشاط الاقتصادي
الاجمالي	أكثر من ٥٠ مشتغل	من ١٠ إلى ٤٩ مشتغل	أقل من ١٠ مشتغلين	
816	0	718	98	النقل المائي
22,279	22,146	133	0	النقل الجوي
52,483	8,172	21,850	22,461	الأنشطة المساعدة للنقل
42,107	27,477	3,215	11,415	البريد والاتصالات
39,907	31,853	7,368	686	الوساطة المالية (عد التأمين)
4,300	2,974	1,297	29	التأمين
1,111	179	414	518	الأنشطة المساعدة للوساطة المالية
53,149	13,010	6,992	33,147	الأنشطة العقارية
15,612	4,601	2,883	8,128	تأجير الآلات والمعدات والسلع الشخصية والمنزلية
10,077	3,826	3,839	2,412	أنشطة الحاسب الآلي
202	0	98	104	أنشطة البحوث والتنمية والتطوير
132,559	72,943	22,580	37,036	الأنشطة التجارية الأخرى
79,387	34,531	37,713	7,143	التعليم
102,632	60,911	34,454	7,267	الأنشطة الصحية والاجتماعية
12,692	11,377	999	316	أنشطة الصرف الصحي والنظافة والصحة العامة
5,643	4,137	661	845	أنشطة الواسات ذات العضوية غير المصنفة في موضع آخر
19,510	9,540	5,655	4,315	الأنشطة الترفيهية والرياضية
75,970	5,765	3,279	66,926	الأنشطة الخدمية الأخرى
3,768,254	1,449,576	723,286	1,595,392	الجملة

تعويضات المشتغلين حسب النشاط الاقتصادي

(بالآلاف الريالات)

تعويضات المشتغلين		النشاط الاقتصادي	
الاجمالي	مزاياء وبدلات	رواتب وأجور	
2,640,905	290,508	2,350,397	01 الزراعة والصيد وأنشطة الخدمات ذات الصلة
335	17	318	02 الغابات وقطع الأخشاب والأنشطة ذات الصلة
148,497	44,796	103,701	05 صيد الأسماك وأنشطة الخدمات ذات الصلة
22,621,320	6,064,445	16,556,875	11 استخراج البترول والغاز
15,148	4,314	10,834	13 تعدين مراكز الفلزات
367,018	123,290	243,728	14 أنشطة أخرى للتعدين واستغلال الحاجر
4,341,297	859,075	3,482,222	15 صناعة المنتجات الغذائية والمشروبات
1,983	212	1,771	16 صناعة منتجات الدخان والعسل والحراك
149,290	27,358	121,932	17 صناعة المنسوجات
1,154,869	108,953	1,045,916	18 صناعة الملابس وتجهيز وصباغة القراء
37,774	7,456	30,318	19 دباغة الجلود وصنع الحفائب والأحذية
415,671	57,125	358,546	20 صناعة الخشب ومنتجاته والفلين
1,162,567	445,029	717,538	21 صناعة الورق ومنتجاته
910,431	232,572	677,859	22 الطباعة والنشر
311,617	100,480	211,137	23 منتجات تكرير البترول
3,693,527	1,433,089	2,260,438	24 صناعة المواد والمنتجات الكيميائية
910,012	249,536	660,476	25 صناعة منتجات الطلاء والبلاستيك

تعويضات الشغلين			النشاط الاقتصادي
الاجمالي	مزايا وبدلات	رواتب وأجور	
2,019,336	448,710	1,570,626	صناعة منتجات المعادن اللافلزية الأخرى
1,051,836	485,660	566,176	الصناعات الأساسية للمعادن
1,883,754	297,661	1,586,093	صناعة المنتجات المعدنية الإنشائية (عدا الآلات والمعدات)
1,026,347	387,752	638,595	صناعة الآلات والمعدات الأخرى
7,844	1,942	5,902	صناعة آلات المكاتب والحاسب الآلي والحاسبة
557,515	166,497	391,018	صناعة الآلات والأجهزة الكهربائية الأخرى
43,282	13,607	29,675	صناعة معدات وأجهزة الراديو والتلفزيون والاتصالات
61,528	12,697	48,831	صناعة الأجهزة والمعدات الطبية والبصرية والساعات
165,923	62,354	103,569	صناعة المركبات ذات الحركات
44,929	13,218	31,711	صناعة معدات النقل الأخرى
934,090	111,431	822,659	صناعة الأثاث والمنتجات الأخرى غير المصنفة في موضع آخر
59,285	7,564	51,721	إعادة التصنيع
5,495,553	371,952	5,123,601	الإمداد بالكهرباء والغاز والبخار والماء الحار
307,068	82,219	224,849	جمع وتنقية وتوزيع الماء
12,036,229	3,272,259	8,763,970	التشيد
5,111,343	523,681	4,587,662	بيع وصيانة السيارات والدراجات وبيع الوقود بالتجزئة
6,075,214	869,911	5,205,303	تجارة العجلة وتجارة العمولة (عدا السيارات والدراجات)
11,005,561	785,139	10,220,422	تجارة التخزينة (عدا السيارات والدراجات) وأصلاح السلع المنزلية
5,421,389	588,981	4,832,408	الفنادق والطاعم
1,664,907	180,982	1,483,925	النقل البري والنقل عبر الأنابيب

تعيضات الشغلين			النشاط الاقتصادي	
الاجمالي	مزاياء وبدلات	رواتب وأجور		
22,511	3,794	18,717		النقل المائي 61
2,660,568	499,776	2,160,792		النقل الجوي 62
1,788,590	272,462	1,516,128		الأنشطة المساعدة للنقل 63
4,249,611	1,187,501	3,062,110		البريد والاتصالات 64
7,545,131	2,602,549	4,942,582		الوساطة المالية (عد التأمين) 65
829,586	252,512	577,074		التأمين 66
64,067	12,624	51,443		الأنشطة المساعدة للوساطة المالية 67
1,569,711	380,355	1,189,356		الأنشطة العقارية 70
348,544	44,706	303,838		تأجير الآلات والعدات والسلع الشخصية والمنزلية 71
556,035	141,908	414,127		أنشطة الحاسب الآلي 72
8,539	1,008	7,531		أنشطة البحوث والتنمية والتطوير 73
5,665,567	1,551,185	4,114,382		الأنشطة التجارية الأخرى 74
2,558,271	449,078	2,109,193		التعليم 80
3,472,548	701,185	2,771,363		الأنشطة الصحية والاجتماعية 85
433,761	116,677	317,084		أنشطة الصرف الصحي والنظافة والصحة العامة 90
156,572	34,772	121,800		أنشطة المؤسسات ذات العضوية غير المصنفة في موضع آخر 91
401,590	60,681	340,909		الأنشطة الترفيهية والرياضية 92
939,795	44,771	895,024		الأنشطة الخدمية الأخرى 93
127,126,191	27,090,016	100,036,175		الجملة

الرواتب والأجور حسب النشاط الاقتصادي وفئات حجم المشغلين

(بالآلاف الريالات)

النشاط الاقتصادي	الرواتب والأجور		
	أقل من ١٠ مشغلين	من ١٠ إلى ٤٩ مشغل	أكثر من ٥٠ مشغل
01 الزراعة والصيد وأنشطة الخدمات ذات الصلة	1,663,397	317,552	369,448
02 الغابات وقطع الأخشاب والأنشطة ذات الصلة	318	0	0
05 صيد الأسماك وأنشطة الخدمات ذات الصلة	2,174	0	101,527
11 استخراج البترول والغاز	0	141,760	16,415,115
13 تعدين مراكز الفلزات	0	2,311	8,523
14 أنشطة أخرى للتعدين واستغلال الحاجر	18,914	43,531	181,283
15 صناعة المنتجات الغذائية والمشروبات	470,342	259,793	2,752,087
16 صناعة منتجات الدخان والعسل والجراك	1,771	0	0
17 صناعة النسوجات	30,843	17,945	73,144
18 صناعة الملابس وتجهيز وصناعة الفراء	861,564	129,998	54,354
19 دباغة الجلود وصنع الحفائب والأحذية	3,311	3,522	23,485
20 صناعة الخشب ومنتجاته والفلين	159,861	108,928	89,757
21 صناعة الورق ومنتجاته	3,099	53,764	660,675
22 الطباعة والنشر	89,386	189,977	398,496
23 منتجات تكرير البترول	722	24,830	185,585
24 صناعة المواد والمنتجات الكيميائية	12,969	634,408	1,613,061
25 صناعة منتجات الحطاط والبلاستيك	28,954	131,840	499,682
الاجمالي	103,701	101,527	0
16,556,875	10,834	243,728	3,482,222
1,771	121,932	1,045,916	30,318
358,546	717,538	677,859	211,137
2,260,438	660,476	660,476	660,476

الرواتب والأجور				النشاط الاقتصادي
الإجمالي	أكثر من ٥٠ مشغل	من ١٠ إلى ٤٩ مشغل	أقل من ١٠ مشغلين	
1,570,626	1,133,679	321,033	115,914	صناعة منتجات المعادن اللافلزية الأخرى
566,176	491,463	49,623	25,090	الصناعات الأساسية للمعادن
1,586,093	607,327	343,935	634,831	صناعة المنتجات المعدنية الإنشائية (عدا الآلات والمعدات)
638,595	520,233	99,201	19,161	صناعة الآلات والمعدات الأخرى
5,902	0	0	5,902	صناعة آلات الكاتب والحاسب الآلي والحاسبة
391,018	337,723	36,315	16,980	صناعة الآلات والأجهزة الكهربائية الأخرى
29,675	21,834	5,444	2,397	صناعة معدات وأجهزة الراديو والتلفزيون والاتصالات
48,831	31,826	15,052	1,953	صناعة الأجهزة والمعدات الطبية والبصرية والساعات
103,569	79,413	20,903	3,253	صناعة المركبات ذات الحركات
31,711	18,967	7,644	5,100	صناعة معدات النقل الأخرى
822,659	255,214	260,011	307,434	صناعة الأثاث والمنتجات الأخرى غير المصنفة في موضع آخر
51,721	48,202	600	2,919	إعادة التصنيع
5,123,601	4,946,721	161,022	15,858	الإمداد بالكهرباء والغاز والبخار والماء الحار
224,849	162,758	22,431	39,660	جمع وتنقية وتوزيع الماء
8,763,970	6,605,068	1,541,605	617,297	التشبيد
4,587,662	702,487	765,748	3,119,427	بيع وصيانة السيارات والدراجات وبيع الوقود بالتجزئة
5,205,303	2,786,235	1,129,338	1,289,730	تجارة الجملة وتجارة العمولة (عدا السيارات والدراجات)
10,220,422	1,035,682	1,402,566	7,782,174	تجارة التجزئة (عدا السيارات والدراجات) وإصلاح السلع المنزلية
4,832,408	1,209,564	1,261,217	2,361,627	الفنادق والمطاعم
1,483,925	1,093,363	258,928	131,634	النقل البري والنقل عبر الأنابيب

الرواتب والأجور				النشاط الاقتصادي
الإجمالي	أكثر من ٥٠ مشتغل	من ١٠ إلى ٤٩ مشتغل	أقل من ١٠ مشتغلين	
18,717	0	16,019	2,698	61 النقل المائي
2,160,792	2,148,138	12,654	0	62 النقل الجوي
1,516,128	306,359	650,584	559,185	63 الأنشطة المساعدة للنقل
3,062,110	2,773,852	85,756	202,502	64 البريد والاتصالات
4,942,582	4,612,980	311,938	17,664	65 الوساطة المالية (عد التأمين)
577,074	448,815	127,033	1,226	66 التأمين
51,443	2,731	18,056	30,656	67 الأنشطة المساعدة للوساطة المالية
1,189,356	310,894	164,912	713,550	70 الأنشطة العقارية
303,838	101,992	52,592	149,254	71 تأجير الآلات والعدات والسلع الشخصية والذرية
414,127	182,088	175,336	56,703	72 أنشطة الحاسب الآلي
7,531	0	3,077	4,454	73 أنشطة البحوث والتنمية والتطوير
4,114,382	2,521,591	763,121	829,670	74 الأنشطة التجارية الأخرى
2,109,193	1,043,942	906,398	158,853	80 التعليم
2,771,363	1,674,981	917,021	179,361	85 الأنشطة الصحية والاجتماعية
317,084	296,140	15,986	4,958	90 أنشطة الصرف الصحي والنظافة والصحة العامة
121,800	89,189	14,702	17,909	91 أنشطة المؤسسات ذات العضوية غير الصنعة في موضع آخر
340,909	157,713	89,890	93,306	92 الأنشطة الترفيهية والرياضية
895,024	76,329	45,643	773,052	93 الأنشطة الخدمية الأخرى
100,036,175	62,261,715	14,133,493	23,640,967	الجملة

الزرايا والبلديات حسب النشاط الاقتصادي وفئات حجم المشتغلين

(بالآلاف الريالات)

النشاط الاقتصادي	الزرايا والبلديات		
	أقل من ١٠ مشتغلين	من ١٠ إلى ٤٩ مشتغل	أكثر من ٥٠ مشتغل
01 الزراعة والصيد وأنشطة الخدمات ذات الصلة	86,429	27,764	176,315
02 الغابات وقطع الأخشاب والأنشطة ذات الصلة	17	0	17
05 صيد الأسماك وأنشطة الخدمات ذات الصلة	81	0	44,715
11 استخراج البترول والغاز	0	27,010	6,037,435
13 تعدين مراكز الفلزات	0	1,043	3,271
14 أنشطة أخرى للتعدين واستغلال الحاجر	3,682	16,930	102,678
15 صناعة المنتجات الغذائية والمشروبات	24,262	33,510	801,303
16 صناعة منتجات الدخان والعسل والجرانك	212	0	212
17 صناعة النسوجات	1,113	1,750	24,495
18 صناعة الملابس وتجهيز وصناعة الفراء	63,120	31,732	14,101
19 دباغة الجلود وصنع الحفائب والأحذية	184	652	6,620
20 صناعة الخشب ومنتجاته والفلين	5,421	8,740	42,964
21 صناعة الورق ومنتجاته	39	17,756	427,234
22 الطباعة والنشر	15,882	46,533	170,157
23 منتجات تكرير البترول	18	4,714	95,748
24 صناعة المواد والمنتجات الكيماوية	468	321,872	1,110,749
25 صناعة منتجات الحطاط والبلاستيك	5,030	18,542	225,964
الاجمالي			
	249,536	1,433,089	100,480
	232,572	445,029	57,125
	108,953	27,358	212
	7,456	108,953	859,075
	4,314	4,314	4,314
	6,064,445	6,064,445	6,064,445
	44,796	44,796	44,796
	17	17	17
	290,508	290,508	290,508

تابع جدول (٧)

الزرايا والبلدات				النشاط الاقتصادي
الاجمالي	أكثر من ٥٠ مشغّل	من ١٠ إلى ٤٩ مشغّل	أقل من ١٠ مشغّلين	
448,710	395,530	48,631	4,549	صناعة منتجات المعادن اللافلزية الأخرى
485,660	472,411	12,723	526	الصناعات الأساسية للمعادن
297,661	244,241	34,641	18,779	صناعة المنتجات المعدنية الإنشائية (عدا الآلات والمعدات)
387,752	352,238	32,764	2,750	صناعة الآلات والمعدات الأخرى
1,942	0	0	1,942	صناعة آلات المكتب والحاسب الآلي والحاسبة
166,497	156,035	9,882	580	صناعة الآلات والأجهزة الكهربية الأخرى
13,607	11,674	1,894	39	صناعة معدات وأجهزة الراديو والتلفزيون والاتصالات
12,697	11,136	1,490	71	صناعة الأجهزة والمعدات الطبية والبصرية والساعات
62,354	49,346	12,791	217	صناعة المركبات ذات المحركات
13,218	9,632	2,948	638	صناعة معدات النقل الأخرى
111,431	74,230	24,793	12,408	صناعة الأثاث والمنتجات الأخرى غير المصنفة في موضع آخر
7,564	7,399	70	95	إعادة التصنيع
371,952	321,834	45,962	4,156	الإمداد بالكهرباء والغاز والبخار والماء الحار
82,219	68,671	4,724	8,824	جمع وتنقية وتوزيع الماء
3,272,259	3,101,321	137,115	33,823	التشييد
523,681	233,113	162,882	127,686	بيع وصيانة السيارات والدراجات وبيع الوقود بالتجزئة
869,911	586,851	199,771	83,289	تجارة الجملة وتجارة العمولة (عدا السيارات والدراجات)
785,139	288,839	211,878	284,422	تجارة التجزئة (عدا السيارات والدراجات) وإصلاح السلع المنزلية
588,981	387,927	81,142	119,912	الفنادق والمطاعم
180,982	165,363	9,640	5,979	النقل البري والنقل عبر الأنابيب

الزرايا والبلديات				النشاط الاقتصادي
الاجمالي	أكثر من 5٠ مشغل	من ١٠ إلى ٤٩ مشغل	أقل من ١٠ مشغلين	
3,794	0	3,533	261	النقل المائي
499,776	497,073	2,703	0	النقل الجوي
272,462	75,231	124,779	72,452	الأنشطة المساعدة للنقل
1,187,501	1,144,169	14,890	28,442	البريد والاتصالات
2,602,549	2,440,966	159,750	1,833	الوساطة المالية (عد التأمين)
252,512	201,724	50,541	247	التأمين
12,624	751	4,615	7,258	الأنشطة المساعدة للوساطة المالية
380,355	323,083	18,596	38,676	الأنشطة العقارية
44,706	31,232	4,035	9,439	تأجير الآلات والمعدات والسلع الشخصية والنزلية
141,908	76,552	61,240	4,116	أنشطة الحاسب الآلي
1,008	0	550	458	أنشطة البحوث والتنمية والتطوير
1,551,185	1,161,549	342,275	47,361	الأنشطة التجارية الأخرى
449,078	234,659	184,013	30,406	التعليم
701,185	523,419	146,095	31,671	الأنشطة الصحية والاجتماعية
116,677	109,667	6,851	159	أنشطة الصرف الصحي والنظافة والصحة العامة
34,772	32,078	1,515	1,179	أنشطة المؤسسات ذات العضوية غير المصنفة في موضع آخر
60,681	43,717	9,100	7,864	الأنشطة الترفيهية والرياضية
44,771	8,821	2,432	33,518	الأنشطة الخدمية الأخرى
27,090,016	23,126,231	2,731,802	1,231,983	الجملة

تعويضات المشتغلين حسب النشاط الاقتصادي وفئات حجم المشتغلين
(بالآلاف الريالات)

النشاط الاقتصادي	تعويضات المشتغلين		
	أقل من ١٠ مشتغلين	من ١٠ إلى ٤٩ مشتغل	أكثر من ٥٠ مشتغل
01 الزراعة والصيد وأنشطة الخدمات ذات الصلة	1,749,826	345,316	545,763
02 الغابات وقطع الأخشاب والأنشطة ذات الصلة	335	0	0
05 صيد الأسماك وأنشطة الخدمات ذات الصلة	2,255	0	146,242
11 استخراج البترول والغاز	0	168,770	22,452,550
13 تعدين مراكز الطرقات	0	3,354	11,794
14 أنشطة أخرى للتعدين واستغلال الحجر	22,596	60,461	283,961
15 صناعة المنتجات الغذائية والمشروبات	494,604	293,303	3,553,390
16 صناعة منتجات الدخان والعلس والجراك	1,983	0	0
17 صناعة النسوجات	31,956	19,695	97,639
18 صناعة اللابس وتجهية وصناعة الفراء	924,684	161,730	68,455
19 دباغة الجلود وصنع الحفائب والأحذية	3,495	4,174	30,105
20 صناعة الخشب ومنتجاته والفلين	165,282	117,668	132,721
21 صناعة الورق ومنتجاته	3,138	71,520	1,087,909
22 الطباعة والنشر	105,268	236,510	568,653
23 منتجات تكرير البترول	740	29,544	281,333
24 صناعة المواد والمنتجات الكيميائية	13,437	956,280	2,723,810
25 صناعة منتجات الحطاط والبلاستيك	33,984	150,382	725,646
الإجمالي	15,148	22,621,320	2,640,905

تعيينات المشتغلين				النشاط الاقتصادي
الإجمالي	أكثر من ٥٠ مشتغل	من ١٠ إلى ٤٩ مشتغل	أقل من ١٠ مشتغلين	
2,019,336	1,529,209	369,664	120,463	صناعة منتجات المعادن اللافلزية الأخرى
1,051,836	963,874	62,346	25,616	الصناعات الأساسية للمعادن
1,883,754	851,568	378,576	653,610	صناعة المنتجات المعدنية الإنشائية (عدة الآلات والمعدات)
1,026,347	872,471	131,965	21,911	صناعة الآلات والمعدات الأخرى
7,844	0	0	7,844	صناعة آلات الكاتب والحاسب الآلي والحاسبة
557,515	493,758	46,197	17,560	صناعة الآلات والأجهزة الكهربائية الأخرى
43,282	33,508	7,338	2,436	صناعة معدات وأجهزة الراديو والتلفزيون والاتصالات
61,528	42,962	16,542	2,024	صناعة الأجهزة والمعدات الطبية والبصرية والساعات
165,923	128,759	33,694	3,470	صناعة المركبات ذات المحركات
44,929	28,599	10,592	5,738	صناعة معدات النقل الأخرى
934,090	329,444	284,804	319,842	صناعة الأثاث والمنتجات الأخرى غير المصنفة في موضع آخر
59,285	55,601	670	3,014	إعادة التصنيع
5,495,553	5,268,555	206,984	20,014	الإمداد بالكهرباء والغاز والبخار والماء الحار
307,068	231,429	27,155	48,484	جمع وتبقيع وتوزيع الماء
12,036,229	9,706,389	1,678,720	651,120	التشبيد
5,111,343	935,600	928,630	3,247,113	بيع وصيانة السيارات والدراجات وبيع الوقود بالتجزئة
6,075,214	3,373,086	1,329,109	1,373,019	تجارة الجملة وتجارة العمولة (عدة السيارات والدراجات) (صناعة السيارات والدراجات)
11,005,561	1,324,521	1,614,444	8,066,596	تجارة التجزئة (عدة السيارات والدراجات) (واصلح السلع المنزلية)
5,421,389	1,597,491	1,342,359	2,481,539	الفنادق والمطاعم
1,664,907	1,258,726	268,568	137,613	النقل البري والنقل عبر الأنابيب

تعميمات المشتغلين				النشاط الاقتصادي
الاجمالي	أكثر من ٥٠ مشتغل	من ١٠ إلى ٤٩ مشتغل	أقل من ١٠ مشتغلين	
22,511	0	19,552	2,959	النقل المائي
2,660,568	2,645,211	15,357	0	النقل الجوي
1,788,590	381,590	775,363	631,637	الأنشطة المساعدة للنقل
4,249,611	3,918,021	100,646	230,944	البريد والاتصالات
7,545,131	7,053,946	471,688	19,497	الوساطة المالية (عد التأمين)
829,586	650,539	177,574	1,473	التأمين
64,067	3,482	22,671	37,914	الأنشطة المساعدة للوساطة المالية
1,569,711	633,977	183,508	752,226	الأنشطة المقاربية
348,544	133,224	56,627	158,693	تأجير الآلات والمعدات والسلع الشخصية والمنزلية
556,035	258,640	236,576	60,819	أنشطة الحاسب الآلي
8,539	0	3,627	4,912	أنشطة البحوث والتنمية والتطوير
5,665,567	3,683,140	1,105,396	877,031	الأنشطة التجارية الأخرى
2,558,271	1,278,601	1,090,411	189,259	التعليم
3,472,548	2,198,400	1,063,116	211,032	الأنشطة الصحية والاجتماعية
433,761	405,807	22,837	5,117	أنشطة الصرف الصحي والنظافة والصحة العامة
156,572	121,267	16,217	19,088	أنشطة المؤسسات ذات العضوية غير المصنفة في موضع آخر
401,590	201,430	98,990	101,170	الأنشطة الترفيهية والرياضية
939,795	85,150	48,075	806,570	الأنشطة الخدمية الأخرى
127,126,191	85,387,946	16,865,295	24,872,950	الجملة

النفقات والإيرادات حسب النشاط الاقتصادي

(بالآلاف الريالات)

النفقات والإيرادات		النشاط الاقتصادي
إيرادات	نفقات	
55,858,051	22,257,758	الزراعة والصيد وأنشطة الخدمات ذات الصلة
5,442	2,209	الغابات وقطع الأخشاب والأنشطة ذات الصلة
1,052,853	389,081	صيد الأسماك وأنشطة الخدمات ذات الصلة
780,757,349	71,771,858	استخراج البترول والغاز
83,368	46,860	تعيين مراكز الفلزات
4,069,427	3,311,643	أنشطة أخرى للتعيين واستغلال الحاجر
51,251,603	37,200,748	صناعة المنتجات الغذائية والمشروبات
16,346	14,464	صناعة منتجات الدخان والعسل والجراك
2,369,280	1,071,472	صناعة النسوجات
3,952,914	2,752,736	صناعة الالبس وتهيئة وصباغة الفراء
5,841,104	5,365,093	دباغة الجلود وصنع الحفائب والأحذية
2,457,000	1,871,712	صناعة الخشب ومنتجاته والفلين
8,213,709	6,243,468	صناعة الورق ومنتجاته
7,627,776	4,969,369	الطباعة والنشر
35,152,158	33,879,145	منتجات تكرير البترول
55,387,485	32,444,837	صناعة المواد والمنتجات الكيميائية
11,675,166	7,923,022	صناعة منتجات المطاط والبلاستيك

تابع جدول (٩)

النفقات والإيرادات		النشاط الاقتصادي
إيرادات	نفقات	
18,782,870	11,591,320	صناعة منتجات المعادن اللافلزية الأخرى
13,952,035	12,816,169	الصناعات الأساسية للمعادن
14,411,828	10,069,597	صناعة المنتجات المعدنية الإنشائية (عدا الآلات والعدات)
9,587,625	5,256,183	صناعة الآلات والعدات الأخرى
63,229	46,421	صناعة آلات المكاتب والحاسب الآلي والحاسبة
12,169,046	5,771,026	صناعة الآلات والأجهزة الكهربائية الأخرى
351,922	160,040	صناعة معدات وأجهزة الراديو والتلفزيون والاتصالات
1,004,262	324,860	صناعة الأجهزة والعدات الطبية والبصرية والساعات
2,412,306	1,770,191	صناعة المركبات ذات الحركات
625,700	574,602	صناعة معدات النقل الأخرى
5,219,868	4,008,457	صناعة الأثاث والمنتجات الأخرى غير المصنفة في موضع آخر
402,311	177,220	إعادة التصنيع
28,462,461	17,388,038	الإمداد بالكهرباء والغاز والبخار ولحاء الحار
1,887,851	957,131	جمع وتنقية وتوزيع الماء
103,621,957	50,911,409	التشبيد
60,489,345	46,893,832	بيع وصيانة السيارات والدراجات وبيع الوقود بالتجزئة
117,083,591	93,334,379	تجارة الجملة وتجارة العمولة (عدا السيارات والدراجات)
127,203,600	100,365,449	تجارة التجزئة (عدا السيارات والدراجات) وإصلاح السلع المنزلية
31,830,769	21,503,368	ال فنادق والمطاعم
10,400,193	4,749,853	النقل البري والنقل عبر الأنابيب
		60

تابع جدول (٩)

النفقات والإيرادات		النشاط الاقتصادي
إيرادات	نفقات	
291,887	169,681	النقل المائي 61
15,064,736	13,413,567	النقل الجوي 62
11,701,345	7,638,344	الأنشطة المساعدة للنقل 63
48,537,844	29,943,121	البريد والاتصالات 64
57,524,828	33,289,907	الوساطة المالية (عد التأمين) 65
7,685,820	5,352,503	التأمين 66
259,457	145,014	الأنشطة المساعدة للوساطة المالية 67
7,230,316	4,925,408	الأنشطة العقارية 70
2,025,669	1,116,153	تأجير الآلات والعدات والسلع الشخصية والمنزلية 71
5,950,642	3,725,619	أنشطة الحاسب الآلي 72
24,374	10,813	أنشطة البحوث والتنمية والتطوير 73
16,997,820	12,321,354	الأنشطة التجارية الأخرى 74
6,543,373	4,128,639	التعليم 80
11,678,686	6,923,255	الأنشطة الصحية والاجتماعية 85
1,312,912	889,376	أنشطة الصرف الصحي والنظافة والصحة العامة 90
769,366	408,910	أنشطة الواسات ذات العضوية غير مصنفة في موضع آخر 91
1,656,478	1,143,822	الأنشطة الترفيهية والرياضية 92
3,093,326	2,151,043	الأنشطة الخدمية الأخرى 93
1,784,082,679	747,881,549	الجملة

الإيرادات حسب النشاط الاقتصادي وفئات حجم المشتغلين

(بالآلاف الريالات)

الإجمالي	الإيرادات			النشاط الاقتصادي
	أكثر من ٥٠ مشغلاً	من ١٠ إلى ٤٩ مشغلاً	أقل من ١٠ مشغليين	
55,858,051	28,114,099	4,666,854	23,077,098	01 الزراعة والصيد وأنشطة الخدمات ذات الصلة
5,442	0	0	5,442	02 الغابات وقطع الأخشاب والأنشطة ذات الصلة
1,052,853	977,922	0	74,931	05 صيد الأسماك وأنشطة الخدمات ذات الصلة
780,757,349	775,802,428	4,954,921	0	11 استخراج البترول والغاز
83,368	41,272	42,096	0	13 تعدين مراكز الفلزات
4,069,427	3,512,696	210,253	346,478	14 أنشطة أخرى للتعددين واستغلال الحاجر
51,251,603	46,040,292	2,207,644	3,003,667	15 صناعة المنتجات الغذائية والمشروبات
16,346	0	0	16,346	16 صناعة منتجات الدخان والعسل والجراك
2,369,280	2,050,031	157,407	161,842	17 صناعة المنسوجات
3,952,914	355,395	508,718	3,088,801	18 صناعة الملابس وتجهيز وصياغة الفراء
5,841,104	5,753,525	73,264	14,315	19 دباغة الجلود وصنع الحفائب والأحذية
2,457,000	1,446,252	380,088	630,660	20 صناعة الخشب ومنتجاته والفلين
8,213,709	7,462,404	740,845	10,460	21 صناعة الورق ومنتجاته
7,627,776	6,010,128	998,169	619,479	22 الطباعة والنشر
35,152,158	34,392,081	756,652	3,425	23 منتجات تكرير البترول
55,387,485	35,738,709	19,564,713	84,063	24 صناعة المواد والمنتجات الكيماوية
11,675,166	8,879,681	2,511,898	283,587	25 صناعة منتجات المطاط والبلاستيك

تابع جدول (١٠)

الإيرادات				النشاط الاقتصادي
الاجمالي	أكثر من ٥٠ مشغّل	من ١٠ الى ٤٩ مشغّل	أقل من ١٠ مشغّلين	
18,782,870	14,852,856	3,054,381	875,633	صناعة منتجات المعادن اللافلزية الأخرى
13,952,035	13,195,502	636,821	119,712	الصناعات الأساسية للمعادن
14,411,828	10,425,771	1,672,582	2,313,475	صناعة المنتجات المعدنية الإشتائية (عدا الآلات والمعدات)
9,587,625	8,495,883	949,213	142,529	صناعة الآلات والمعدات الأخرى
63,229	0	0	63,229	صناعة آلات الحاسب الآلي والحاسبة
12,169,046	11,480,956	428,349	259,741	صناعة الآلات والأجهزة الكهربائية الأخرى
351,922	226,436	118,056	7,430	صناعة معدات وأجهزة الراديو والتلفزيون والاتصالات
1,004,262	867,593	127,886	8,783	صناعة الأجهزة والمعدات الطبية والبصرية والساعات
2,412,306	1,229,327	1,154,361	28,618	صناعة المركبات ذات الحركات
625,700	484,831	42,959	97,910	صناعة معدات النقل الأخرى
5,219,868	2,245,180	1,394,498	1,580,190	صناعة الأثاث والمنتجات الأخرى غير المصنفة في موضع آخر
402,311	199,039	184,626	18,646	إعادة التصنيع
28,462,461	26,564,278	1,718,801	179,382	الإمداد بالكهرباء والغاز والبخار والماء الحار
1,887,851	1,519,361	150,059	218,431	جمع وتنقية وتوزيع الماء
103,621,957	92,022,425	7,469,589	4,129,943	التشبيد
60,489,345	25,739,176	9,514,765	25,235,404	بيع وصيانة السيارات والدراجات وبيع الوقود بالتجزئة
117,083,591	74,274,697	20,994,105	21,814,789	تجارة الجملة وتجارة العمولة (عدا السيارات والدراجات)
127,203,600	19,075,253	22,620,202	85,508,145	تجارة التجزئة (عدا السيارات والدراجات) وصلاح السلع النزلية
31,830,769	8,175,528	9,898,755	13,756,486	الفنادق والمطاعم
10,400,193	8,798,866	796,004	805,323	النقل البري والنقل عبر الأنابيب

الإيرادات				النشاط الاقتصادي
الاجمالي	أكثر من ٥٠ مشغول	من ١٠ إلى ٤٩ مشغول	أقل من ١٠ مشغولين	
291,887	0	282,751	9,136	النقل المائي
15,064,736	15,017,716	47,020	0	النقل الجوي
11,701,345	1,800,791	5,407,305	4,493,249	الأنشطة المساعدة للنقل
48,537,844	43,372,707	3,396,826	1,768,311	البريد والاتصالات
57,524,828	52,195,552	5,105,993	223,283	الوساطة المالية (عد التأمين)
7,685,820	5,067,341	2,616,037	2,442	التأمين
259,457	57,791	151,812	49,854	الأنشطة المساعدة للوساطة المالية
7,230,316	3,704,064	996,430	2,529,822	الأنشطة العقارية
2,025,669	1,018,511	178,536	828,622	تأجير الآلات والمعدات والسلع الشخصية والمنزلية
5,950,642	1,989,034	3,703,152	258,456	أنشطة الحاسب الآلي
24,374	0	13,666	10,708	أنشطة البحوث والتنمية والتطوير
16,997,820	8,592,177	5,592,821	2,812,822	الأنشطة التجارية الأخرى
6,543,373	3,296,808	2,941,871	304,694	التعليم
11,678,686	8,034,911	3,022,858	620,917	الأنشطة الصحية والاجتماعية
1,312,912	1,205,259	84,447	23,206	أنشطة الصرف الصحي والنظافة والصحة العامة
769,366	585,738	135,990	47,638	أنشطة المؤسسات ذات العضوية غير المصنفة في موضع آخر
1,656,478	764,712	530,950	360,816	الأنشطة الترفيهية والرياضية
3,093,326	203,982	126,477	2,762,867	الأنشطة الخدمية الأخرى
1,784,082,679	1,423,356,967	155,034,476	205,691,236	الجملة

النفقات حسب النشاط الاقتصادي وفئات حجم المشتغلين

(بالآلاف الريالات)

النفقات	النفقات			النشاط الاقتصادي
	أكثر من ٥٠ مشغلا	من ١٠ إلى ٤٩ مشغلا	أقل من ١٠ مشغلا	
الاجمالي				
22,257,758	11,967,824	1,646,357	8,643,577	الزراعة والصيد وأنشطة الخدمات ذات الصلة
2,209	0	0	2,209	الغابات وقطع الأخشاب والأنشطة ذات الصلة
389,081	354,936	0	34,145	صيد الأسماك وأنشطة الخدمات ذات الصلة
71,771,858	68,814,171	2,957,687	0	استخراج البترول والغاز
46,860	31,263	15,597	0	تعديين مراكز الفلزات
3,311,643	2,863,723	195,815	252,105	أنشطة أخرى للتعديين واستغلال الحاجر
37,200,748	33,514,096	1,358,672	2,327,980	صناعة المنتجات الغذائية والمشروبات
14,464	0	0	14,464	صناعة منتجات الدخان والعسل والجراك
1,071,472	835,023	115,190	121,259	صناعة النسوجات
2,752,736	181,285	427,492	2,143,959	صناعة الملابس وتجهيز وصناعة الفراء
5,365,093	5,330,139	24,798	10,156	دباغة الجلود وصنع الحفائب والأحذية
1,871,712	1,129,636	280,323	461,753	صناعة الخشب ومنتجاته والفلين
6,243,468	6,008,260	225,934	9,274	صناعة الورق ومنتجاته
4,969,369	3,856,149	700,848	412,372	الطباعة والنشر
33,879,145	33,279,751	597,585	1,809	منتجات تكرير البترول
32,444,837	15,637,905	16,747,476	59,456	صناعة المواد والمنتجات الكيماوية
7,923,022	6,145,355	1,573,194	204,473	صناعة منتجات الحاط والبلاستيك

تابع جدول (١١)

النفقات				النشاط الاقتصادي
الاجمالي	اكثر من ٥٠ مشغلت	من ١٠ الى ٤٩ مشغلت	أقل من ١٠ مشغلتين	
11,591,320	9,475,488	1,517,279	598,553	صناعة منتجات المعادن اللافلزية الأخرى
12,816,169	12,359,062	377,594	79,513	الصناعات الأساسية للمعادن
10,069,597	7,051,484	1,296,293	1,721,820	صناعة المنتجات المعدنية الإيشائية (عدا الآلات والمعدات)
5,256,183	4,478,930	667,551	109,702	صناعة الآلات والمعدات الأخرى
46,421	0	0	46,421	صناعة آلات المكاتب والحاسب الآلي والحاسبة
5,771,026	5,385,769	185,762	199,495	صناعة الآلات والأجهزة الكهربية الأخرى
160,040	77,351	76,788	5,901	صناعة معدات وأجهزة الراديو والتلفزيون والاتصالات
324,860	243,003	75,761	6,096	صناعة الأجهزة والمعدات الطبية والبصرية والساعات
1,770,191	1,019,652	726,437	24,102	صناعة المركبات ذات الحركات
574,602	478,927	23,401	72,274	صناعة معدات النقل الأخرى
4,008,457	1,917,840	892,826	1,197,791	صناعة الأثاث والمنتجات الأخرى غير المصنفة في موضع آخر
177,220	70,231	92,971	14,018	إعادة التصنيع
17,388,038	16,749,271	507,681	131,086	الإمداد بالكهرباء والغاز والبخار والماء الحار
957,131	699,746	105,741	151,644	جمع وتنقية وتوزيع الماء
50,911,409	44,324,956	4,078,240	2,508,213	التشييد
46,893,832	20,905,734	7,120,438	18,867,660	بيع وصيانة السيارات والدراجات وبيع الوقود بالتجزئة
93,334,379	59,677,640	16,158,416	17,498,323	تجارة الجملة وتجارة العمولة (عدا السيارات والدراجات)
100,365,449	14,739,733	17,304,399	68,321,317	تجارة التجزئة (عدا السيارات والدراجات) وإصلاح السلع المنزلية
21,503,368	5,744,749	6,454,235	9,304,384	الفنادق والحمام
4,749,853	3,889,114	490,625	370,114	النقل البري والنقل عبر الأنابيب

البنقات				النشاط الاقتصادي
الاجمالي	أكثر من ٥ مشغل	من ١٠ إلى ٤٩ مشغل	أقل من ١٠ مشغلين	
169,681	0	163,644	6,037	النقل المائي
13,413,567	13,389,970	23,597	0	النقل الجوي
7,638,344	903,508	3,592,424	3,142,412	الأنشطة المساعدة للنقل
29,943,121	25,721,453	3,021,457	1,200,211	البريد والاتصالات
33,289,907	29,799,293	3,332,986	157,628	الوساطة المالية (عد التأمين)
5,352,503	3,447,676	1,902,641	2,186	التأمين
145,014	23,367	75,539	46,108	الأنشطة المساعدة للوساطة المالية
4,925,408	2,447,927	885,367	1,592,114	الأنشطة العقارية
1,116,153	545,335	123,501	447,317	تأجير الآلات والمعدات والسلع الشخصية والترزلية
3,725,619	1,519,982	1,987,584	218,053	أنشطة الحاسب الآلي
10,813	0	4,906	5,907	أنشطة البحوث والتنمية والتطوير
12,321,354	7,189,242	3,176,499	1,955,613	الأنشطة التجارية الأخرى
4,128,639	1,826,658	2,008,673	293,308	التعليم
6,923,255	4,475,987	1,993,249	454,019	الأنشطة الصحية والاجتماعية
889,376	816,818	52,810	19,748	أنشطة الصرف الصحي والنظافة والصحة العامة
408,910	281,496	96,056	31,358	أنشطة المؤسسات ذات العضوية غير المنفعة في موضع آخر
1,143,822	571,948	312,908	258,966	الأنشطة الترفيهية والرياضية
2,151,043	186,985	88,527	1,875,531	الأنشطة الخدمية الأخرى
747,881,549	492,385,841	107,861,774	147,633,934	الجملة

النفقات الأخرى حسب النشاط الاقتصادي وفئات حجم المشتغلين

(بالآلاف الريالات)

النشاط الاقتصادي	النفقات الأخرى		
	أقل من ١٠ مشتغلين	من ١٠ إلى ٤٩ مشتغل	أكثر من ٥٠ مشتغل
01 الزراعة والصيد وأنشطة الخدمات ذات الصلة	6,893,751	1,301,041	11,422,061
02 الغابات وقطع الأخشاب والأنشطة ذات الصلة	1,874	0	0
05 صيد الأسماك والأنشطة الخدمات ذات الصلة	31,890	0	208,694
11 استخراج البترول والغاز	0	2,788,917	46,361,621
13 تعدين مراكز الفلزات	0	12,243	19,469
14 أنشطة أخرى للتعددين واستغلال المعاجر	229,509	135,354	2,579,762
15 صناعة المنتجات الغذائية والمشروبات	1,833,376	1,065,369	29,960,706
16 صناعة منتجات الدخان والعسل والجراك	12,481	0	0
17 صناعة المنسوجات	89,303	95,495	737,384
18 صناعة الألبان وتجهيزه وصياغة الفراء	1,219,275	265,762	112,830
19 دباغة الجلود وصنع الحفائب والأحذية	6,661	20,624	5,300,034
20 صناعة الخشب ومنتجاته والفلين	296,471	162,655	996,915
21 صناعة الورق ومنتجاته	6,136	154,414	4,920,351
22 الطباعة والنشر	307,104	464,338	3,287,496
23 منتجات تكرير البترول	1,069	568,041	32,998,418
24 صناعة المواد والمنتجات الكيميائية	46,019	15,791,196	12,914,095
25 صناعة منتجات الحطاط والبلاستيك	170,489	1,422,812	5,419,709
الإجمالي	19,616,853	1,874	240,584
	49,150,538	31,712	2,944,625
	12,481	32,859,451	12,481
	922,182	1,597,867	1,597,867
	5,327,319	1,456,041	5,080,901
	4,058,938	33,567,528	28,751,310
	7,013,010		

القطاعات الأخرى				النشاط الاقتصادي
الإجمالي	أكثر من ٥٠ مشغلي	من ١٠ إلى ٤٩ مشغلي	أقل من ١٠ مشغليين	
9,571,984	7,946,279	1,147,615	478,090	صناعة منتجات المعادن اللافلزية الأخرى
11,764,333	11,395,188	315,248	53,897	الصناعات الأساسية للمعادن
8,185,843	6,199,916	917,717	1,068,210	صناعة المنتجات المعدنية الإشتائية (عدا الآلات والمعدات)
4,229,836	3,606,459	535,586	87,791	صناعة الآلات والمعدات الأخرى
38,577	0	0	38,577	صناعة آلات الكاتب والحاسب الآلي والحاسبة
5,213,511	4,892,011	139,565	181,935	صناعة الآلات والأجهزة الكهربائية الأخرى
116,758	43,843	69,450	3,465	صناعة معدات وأجهزة الراديو والتلفزيون والاتصالات
263,332	200,041	59,219	4,072	صناعة الأجهزة والمعدات الطبية والبصرية والساعات
1,604,268	890,893	692,743	20,632	صناعة المركبات ذات الحركات
529,673	450,328	12,809	66,536	صناعة معدات النقل الأخرى
3,074,367	1,588,396	608,022	877,949	صناعة الأثاث والمنتجات الأخرى غير المصنفة في موضع آخر
117,935	14,630	92,301	11,004	إعادة التصنيع
11,892,485	11,480,716	300,697	111,072	الإمداد بالكهرباء والغاز والبخار والماء الحار
650,063	468,317	78,586	103,160	جمع وتنقية وتوزيع الماء
38,875,180	34,618,567	2,399,520	1,857,093	التشبيد
41,782,489	19,970,134	6,191,808	15,620,547	بيع وصيانة السيارات والدراجات وبيع الوقود بالتجزئة
87,259,165	56,304,554	14,829,307	16,125,304	تجارة الجملة وتجارة العمولة (عدا السيارات والدراجات)
89,359,888	13,415,212	15,689,955	60,254,721	تجارة التجزئة (عدا السيارات والدراجات) وإصلاح السلع المنزلية
16,081,979	4,147,258	5,111,876	6,822,845	الفنادق والطاعم
3,084,946	2,630,388	222,057	232,501	النقل البري والنقل عبر الأنابيب

النفقات الأخرى				النشاط الاقتصادي	
الاجمالي	أكثر من ٥٠ مشغل	من ١٠ إلى ٤٩ مشغل	أقل من ١٠ مشغلين		
147,170	0	144,092	3,078	النقل المائي	61
10,752,999	10,744,759	8,240	0	النقل الجوي	62
5,849,754	521,918	2,817,061	2,510,775	الأنشطة المساعدة للنقل	63
25,693,510	21,803,432	2,920,811	969,267	البريد والاتصالات	64
25,744,776	22,745,347	2,861,298	138,131	الوساطة المالية (عد التأمين)	65
4,522,917	2,797,137	1,725,067	713	التأمين	66
80,947	19,885	52,868	8,194	الأنشطة المساعدة للوساطة المالية	67
3,355,697	1,813,950	701,859	839,888	الأنشطة العقارية	70
767,609	412,111	66,874	288,624	تأجير الآلات والعدات وبيع الشخصية والبرازلية	71
3,169,584	1,261,342	1,751,008	157,234	أنشطة الحاسب الآلي	72
2,274	0	1,279	995	أنشطة البحوث والتنمية والتطوير	73
6,655,787	3,506,102	2,071,103	1,078,582	الأنشطة التجارية الأخرى	74
1,570,368	548,057	918,262	104,049	التعليم	80
3,450,707	2,277,587	930,133	242,987	الأنشطة الصحية والاجتماعية	85
455,615	411,011	29,973	14,631	أنشطة الصرف الصحي والنظافة والصحة العامة	90
252,338	160,229	79,839	12,270	أنشطة المؤسسات ذات العضوية غير المصنفة في موضع آخر	91
742,232	370,518	213,918	157,796	الأنشطة الترفيهية والرياضية	92
1,211,248	101,835	40,452	1,068,961	الأنشطة الخدمية الأخرى	93
620,755,358	406,997,895	90,996,479	122,760,984	الجمعة	

فائض التشغيل حسب النشاط الاقتصادي وفئات حجم المشتغلين

(بالآلاف الريالات)

فائض التشغيل				النشاط الاقتصادي	
الاجمالي	أكثر من ٥٠ مشتغل	من ١٠ الى ٤٩ مشتغل	أقل من ١٠ مشتغلين		
33,600,293	16,146,275	3,020,497	14,433,521	الزراعة والصيد وأنشطة الخدمات ذات الصلة	01
3,233	0	0	3,233	الغابات وقطع الأخشاب والأنشطة ذات الصلة	02
663,772	622,986	0	40,786	صيد الأسماك وأنشطة الخدمات ذات الصلة	05
708,985,491	706,988,257	1,997,234	0	استخراج البترول والغاز	11
36,508	10,009	26,499	0	تعدين مراكز الفلزات	13
757,784	648,973	14,438	94,373	أنشطة أخرى للتعدين واستغلال الحاجر	14
14,050,855	12,526,196	848,972	675,687	صناعة المنتجات الغذائية والمشروبات	15
1,882	0	0	1,882	صناعة منتجات الدخان والعسل والجوارك	16
1,297,808	1,215,008	42,217	40,583	صناعة النسوجات	17
1,200,178	174,110	81,226	944,842	صناعة اللابيس وتهيئة وصباغة الفراء	18
476,011	423,386	48,466	4,159	دباغة الجلود وصنع الحفائب والأحذية	19
585,288	316,616	99,765	168,907	صناعة الخشب ومنتجاته والطين	20
1,970,241	1,454,144	514,911	1,186	صناعة الورق ومنتجاته	21
2,658,407	2,153,979	297,321	207,107	الطباعة والنشر	22
1,273,013	1,112,330	159,067	1,616	منتجات تكرير البترول	23
22,942,648	20,100,804	2,817,237	24,607	صناعة المواد والمنتجات الكيميائية	24
3,752,144	2,734,326	938,704	79,114	صناعة منتجات المطاط والبلاستيك	25

فائض التشغيل				المشغلين	المشغلين	النشاط الاقتصادي
الاجمالي	أكثر من ٥٠ مشغلا	من ١٠ إلى ٤٩ مشغلا	أقل من ١٠ مشغلا			
7,191,550	5,377,368	1,537,102	277,080		صناعة منتجات المعادن اللافلزية الأخرى	26
1,135,866	836,440	259,227	40,199		الصناعات الأساسية للمعادن	27
4,342,231	3,374,287	376,289	591,655		صناعة المنتجات المعدنية الإنشائية (عدا الآلات والمعدات)	28
4,331,442	4,016,953	281,662	32,827		صناعة الآلات والمعدات الأخرى	29
16,808	0	0	16,808		صناعة آلات الكاتيب والحاسب الآلي والحاسبة	30
6,398,020	6,095,187	242,587	60,246		صناعة الآلات والأجهزة الكهربائية الأخرى	31
191,882	149,085	41,268	1,529		صناعة معدات وأجهزة الراديو والتلفزيون والاتصالات	32
679,402	624,590	52,125	2,687		صناعة الأجهزة والمعدات الطبية والبصرية والساعات	33
642,115	209,675	427,924	4,516		صناعة المركبات ذات الحركات	34
51,098	5,904	19,558	25,636		صناعة معدات النقل الأخرى	35
1,211,411	327,340	501,672	382,399		صناعة الأثاث والمنتجات الأخرى غير المصنفة في موضع آخر	36
225,091	128,808	91,655	4,628		إعادة التصنيع	37
11,074,423	9,815,007	1,211,120	48,296		الإمداد بالكهرباء والغاز والبخار والماء الحار	40
930,720	819,615	44,318	66,787		جمع وتنقية وتوزيع الماء	41
52,710,548	47,697,469	3,391,349	1,621,730		التشييد	45
13,595,513	4,833,442	2,394,327	6,367,744		بيع وصيانة السيارات والدراجات وبيع الوقود بالتجزئة	50
23,749,212	14,597,057	4,835,689	4,316,466		تجارة الجملة وتجارة العمولة (عدا السيارات والدراجات)	51
26,838,151	4,335,520	5,315,803	17,186,828		تجارة التجزئة (عدا السيارات والدراجات) وإصلاح السلع المنزلية	52
10,327,401	2,430,779	3,444,520	4,452,102		الفنادق والمطاعم	55
5,650,340	4,909,752	305,379	435,209		النقل البري والنقل عبر الأنابيب	60

فائض التشغيل				النشاط الاقتصادي
الاجمالي	أكثر من ٥٠ مشتغل	من ١٠ إلى ٤٩ مشتغل	أقل من ١٠ مشتغلين	
122,206	0	119,107	3,099	61 النقل المائي
1,651,169	1,627,746	23,423	0	62 النقل الجوي
4,063,001	897,283	1,814,881	1,350,837	63 الأنشطة المساعدة للنقل
18,594,723	17,651,254	375,369	568,100	64 البريد والاتصالات
24,234,921	22,396,259	1,773,007	65,655	65 الوساطة المالية (عد التأمين)
2,333,317	1,619,665	713,396	256	66 التأمين
114,443	34,424	76,273	3,746	67 الأنشطة المساعدة للوساطة المالية
2,304,908	1,256,137	111,063	937,708	70 الأنشطة العقارية
909,516	473,176	55,035	381,305	71 تأجير الآلات والعدات والسلع الشخصية والذرية
2,225,023	469,052	1,715,568	40,403	72 أنشطة الحاسب الآلي
13,561	0	8,760	4,801	73 أنشطة البحوث والتنمية والتطوير
4,676,466	1,402,935	2,416,322	857,209	74 الأنشطة التجارية الأخرى
2,414,734	1,470,150	933,198	11,386	80 التعليم
4,755,431	3,558,924	1,029,609	166,898	85 الأنشطة الصحية والاجتماعية
423,536	388,441	31,637	3,458	90 أنشطة الصرف الصحي والنظافة والصحة العامة
360,456	304,242	39,934	16,280	91 أنشطة المؤسسات ذات المظوية غير المصنفة في موضع آخر
512,656	192,764	218,042	101,850	92 الأنشطة الرياضية والترفيهية والترفيهية
942,283	16,997	37,950	887,336	93 الأنشطة الخدمية الأخرى
1,036,201,130	930,971,126	47,172,702	58,057,302	الجملة

الأصول الثابتة المشتراة حسب النوع والنشاط الاقتصادي

(بالآلاف الريالات)

الأصول الثابتة المشتراة خلال العام							النشاط الاقتصادي
الإجمالي	أصول أخرى	أراضي ومباني	أثاث	آلات ومعدات أخرى	معدات ووسائل نقل	معدات	
177,861	11,491	80,880	3,988	64,062	17,440	الزراعة والصيد وأنشطة الخدمات ذات الصلة	01
0	0	0	0	0	0	الغابات وقطع الأخشاب والأنشطة ذات الصلة	02
34,714	25,393	0	1,945	5,375	2,001	صيد الأسماك وأنشطة الخدمات ذات الصلة	05
42,695,654	71,348	435,260	101,155	41,654,671	433,220	استخراج البترول والغاز	11
1,514	0	1,098	0	416	0	تعديين مراكز الفلزات	13
953,330	12,501	135,408	12,389	760,613	32,419	أنشطة أخرى للتعديين واستغلال الحاجر	14
2,788,424	410,863	794,220	177,143	1,176,138	230,060	صناعة المنتجات الغذائية والمشروبات	15
0	0	0	0	0	0	صناعة منتجات الدخان والغسل والجراك	16
180,710	5,843	28,812	1,024	144,745	286	صناعة المنسوجات	17
36,266	10,396	8,061	6,574	6,594	4,641	صناعة الملابس وتجهية وصناعة الفراء	18
1,166	88	179	30	501	368	دباغة الجلود وصنع الحفائب والأحذية	19
64,843	7,930	32,554	1,198	19,413	3,748	صناعة الخشب ومنتجاته والفلين	20
2,389,154	254,492	92,869	17,614	2,006,770	17,409	صناعة الورق ومنتجاته	21
361,101	28,714	206,024	8,223	102,155	15,985	الطباعة والنشر	22
869,687	832,582	2,332	861	24,736	9,176	منتجات تكرير البترول	23
1,939,291	401,048	324,591	30,518	1,127,594	55,540	صناعة المواد والمنتجات الكيميائية	24
1,870,244	100,512	115,311	47,993	1,363,879	242,549	صناعة منتجات المطاط والبلاستيك	25

الأصول الثابتة المشتركة خلال العام							النشاط الاقتصادي
الإجمالي	أصول أخرى	أراضي ومباني	أثاث	آلات ومعدات أخرى	معدات ووسائل نقل		
5,926,498	1,147,143	1,942,771	28,393	2,526,418	281,773	صناعة منتجات المعادن اللافلزية الأخرى	26
407,463	266,655	19,516	5,040	105,125	11,127	الصناعات الأساسية للمعادن	27
797,485	444,627	116,020	15,050	187,062	34,726	صناعة المنتجات المعدنية الإنشائية (عدة الآلات والمعدات)	28
250,925	100,684	31,138	7,920	80,884	30,299	صناعة الآلات والمعدات الأخرى	29
0	0	0	0	0	0	صناعة آلات الكاتب والحاسب الآلي والحاسبة	30
639,254	162,370	156,058	114,701	163,805	42,320	صناعة الآلات وأجهزة الراديو والتلفزيون والاتصالات	31
12,611	7,256	0	384	1,834	3,137	صناعة معدات وأجهزة الراديو والتلفزيون والاتصالات	32
13,274	1,111	600	480	10,172	911	صناعة الأجهزة والمعدات الطبية والبصرية والساعات	33
37,077	17,270	2,040	3,275	8,982	5,510	صناعة المركبات ذات الحركات	34
3,703	65	527	247	2,723	141	صناعة معدات النقل الأخرى	35
340,158	22,652	12,522	29,913	30,020	245,051	صناعة الأثاث والمنتجات الأخرى غير المصنفة في موضع آخر	36
0	0	0	0	0	0	إعادة التصنيع	37
8,132,586	191,246	178,986	10,788	7,678,016	73,550	الإمداد بالكهرباء والغاز والبخار والماء الحار	40
75,569	4,943	40,466	4,309	6,937	18,914	جمع وتنقية وتوزيع الماء	41
11,394,642	276,826	3,674,794	697,331	2,213,897	4,531,794	التشييد	45
562,372	96,568	185,902	37,732	50,029	192,141	بيع وصيانة السيارات والدراجات وبيع الوقود بالتجزئة	50
5,997,028	189,806	1,593,045	698,215	490,636	3,025,326	تجارة الجملة وتجارة العمولة (عدة السيارات والدراجات)	51
1,098,231	146,940	232,876	305,442	285,197	127,776	تجارة التجزئة (عدة السيارات والدراجات) وأصلاح السلع المنزلية	52
396,408	54,984	176,927	85,363	57,766	21,368	الفنادق والطاعم	55
1,944,511	421,031	129,308	5,470	63,013	1,325,689	النقل البري والنقل عبر الأنابيب	60

الأصول الثابتة المشتركة خلال العام							النشاط الاقتصادي
الإجمالي	أصول أخرى	أراضي ومباني	أثاث	آلات ومعدات أخرى	معدات ووسائل نقل		
1,073	0	0	0	0	1,073	النقل المائي	61
3,243,393	635,410	0	735,448	122,058	1,750,477	النقل الجوي	62
268,685	120,884	22,688	4,293	97,603	23,217	الأنشطة المساعدة للنقل	63
4,643,865	3,462,045	133,537	167,629	843,273	37,381	البريد والاتصالات	64
2,086,830	216,402	920,716	398,976	526,632	24,104	الوساطة المالية (عد التأمين)	65
269,776	32	181,469	19,972	33,451	34,852	التأمين	66
1,595	154	0	663	365	413	الأنشطة المساعدة للوساطة المالية	67
799,386	12,762	713,661	7,812	48,192	16,959	الأنشطة العقارية	70
148,604	0	1,196	548	4,141	142,719	تأجير الآلات والمعدات والسلع الشخصية والذرية	71
102,361	7,211	70,901	8,476	10,985	4,788	أنشطة الحاسب الآلي	72
0	0	0	0	0	0	أنشطة البحوث والتنمية والتطوير	73
1,465,591	246,114	54,037	465,476	237,916	462,048	الأنشطة التجارية الأخرى	74
106,913	13,809	58,536	16,316	8,521	9,731	التعليم	80
3,568,472	379,771	481,209	389,618	2,101,621	216,253	الأنشطة الصحية والاجتماعية	85
97,263	5,197	22,810	2,334	14,932	51,990	أنشطة الصرف الصحي والنظافة والصحة العامة	90
23,945	10,999	835	7,232	2,407	2,472	أنشطة التوسعات ذات العضوية غير الصنفة في موضع آخر	91
28,150	3,337	9,939	6,140	6,405	2,329	الأنشطة الترفيهية والرياضية	92
13,819	112	361	805	1,237	11,304	الأنشطة الخدمية الأخرى	93
109,263,475	10,839,617	13,422,990	4,692,446	66,479,917	13,828,505	الجملة	

