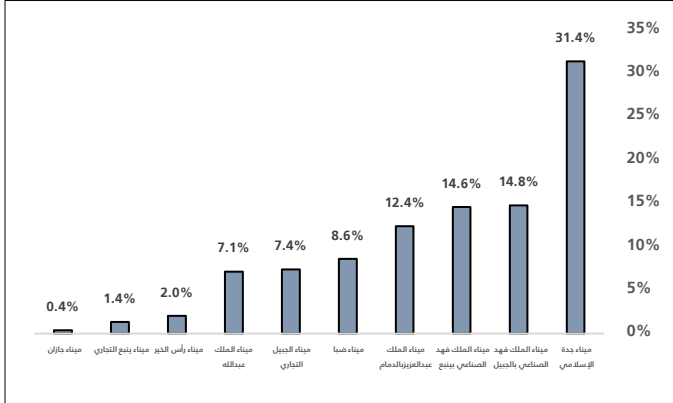


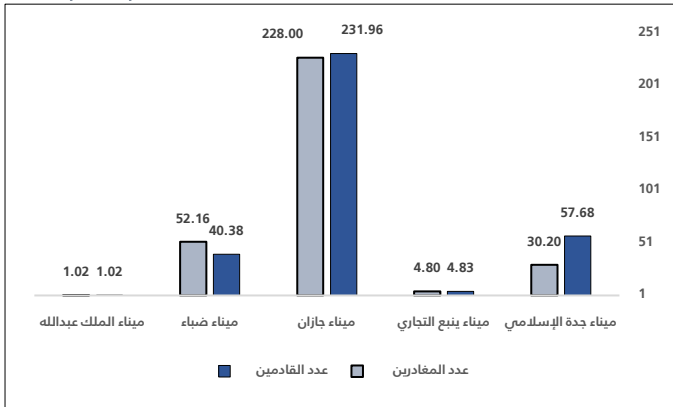
ارتفاع معدل حركة السفن في موانئ المملكة خلال عام 2021م بنسبة 7%

ارتفعت حركة السفن في موانئ المملكة العربية السعودية لعام 2021م بنسبة 7% مقارنةً بعام 2020م، حيث بلغ إجمالي حركة السفن في الموانئ السعودية 13.2 ألف سفينة، وقد كان لميناء جدة الإسلامي النصيب الأكبر في حركة السفن حيث بلغت 4.1 ألف سفينة، يليه ميناء الملك فهد الصناعي في الجبيل والذي بلغت حركة السفن فيه 1.9 ألف سفينة.

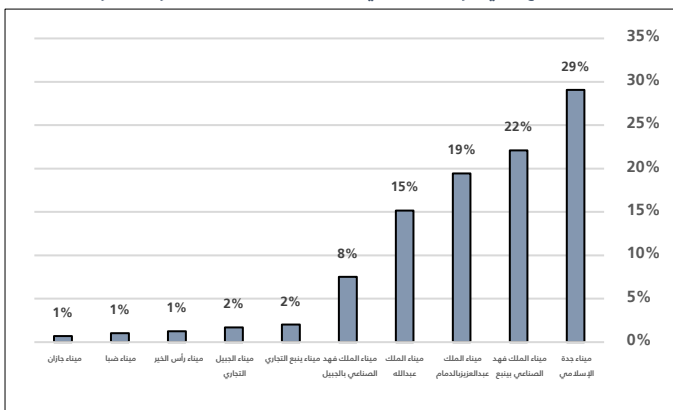
حركة السفن في الموانئ لعام 2021م



حركة الركاب (القادمين - المغادرين) حسب الموانئ (بالآلاف) لعام 2021م



البضائع التي تم تفريغها في الموانئ (مليون طن) لعام 2021م



المنهجية

نشرة إحصاءات حركة المرور المائي هي نشرة سنوية سجلية تنشر لأول مرة، ويتم من خلالها إيجاد قاعدة عريضة من الإحصاءات التي تُعدُّ أساساً موثوقاً يُستخدم لإجراء الدراسات والبحوث في مجال المرور المائي، والتعرف على حركة الركاب القادمين والمغادرين عبر الموانئ السعودية، ومعرفة حجم البضائع التي تم تفريغها في موانئ المملكة، وحركة السفن القادمة والمغادرة عبر هذه الموانئ، وتستند النشرة إلى بيانات السجلات الإدارية من الهيئة العامة للموانئ، وهيئة المدن والمناطق الاقتصادية الخاصة.

[المنهجية](#)

حركة الركاب القادمين والمغادرين

بلغ إجمالي عدد الركاب عبر الموانئ في المملكة أكثر من 652 ألف راكب لعام 2021م، حيث ارتفع عدد الركاب بنسبة 33% مقارنة بعام 2020م، وقد كان ميناء جازان الأعلى من حيث عدد الركاب بإجمالي 460 ألف راكب، يشكلون نسبة 71% من إجمالي عدد الركاب عبر الموانئ في المملكة العربية السعودية.

البضائع التي تم تفريغها في جميع الموانئ

بلغ إجمالي حجم البضائع التي تم تفريغها في جميع موانئ المملكة 119.8 مليون طن لعام 2021م، وقد كان ميناء جدة الإسلامي الأعلى من حيث حجم البضائع التي تم تفريغها بنسبة 29% من إجمالي الموانئ السعودية، يليه ميناء الملك فهد الصناعي ببنسبة 22%، بينما كان ميناء جازان الأقل من حيث حجم البضائع التي تم تفريغها في موانئ المملكة وذلك بنسبة 1%.

البضائع التي تم تفريغها في الموانئ التجارية

انخفض حجم البضائع التي تم تفريغها في الموانئ التجارية في المملكة خلال عام 2021م بنسبة 18%، وذلك مقارنة بعام 2020م، وقد كانت المواد الغذائية هي أعلى أنواع البضائع حيث بلغت نسبتها 51% من إجمالي البضائع التي تم تفريغها في الموانئ التجارية.

الطاقة الاستيعابية وعدد المحطات في موانئ المملكة خلال عام 2021م

بلغ إجمالي حجم الطاقة الاستيعابية في موانئ المملكة العربية السعودية 601 مليون طن، حيث احتل ميناء الملك فهد الصناعي بالجبيل المرتبة الأولى بأكثر طاقة استيعابية والتي بلغت 210 مليون طن، يليه في المرتبة الثانية ميناء جدة الإسلامي والذي بلغت طاقته الاستيعابية 130 مليون طن، كما بلغ إجمالي عدد المحطات في موانئ المملكة العربية السعودية 32 محطة، ويضم ميناء الملك فهد الصناعي ببنسبة أكبر عدد من المحطات.

جدول (1): المؤشرات الرئيسية لحركة النقل البحري عام 2021م

المؤشرات الرئيسية	الوحدة	2020م	2021م
البضائع التي تم تفريغها في الموانئ	مليون طن	115.03	119.75
حركة الركاب - المغادرين	عدد (ألف)	237	316
حركة الركاب - القادمين	عدد (ألف)	254	336
حركة الحاويات - الواردات	عدد (مليون)	3.83	3.70
حركة الحاويات - الصادرات	عدد (مليون)	3.81	3.69
حركة السفن في الموانئ	عدد (ألف)	12.3	13.2
البضائع المناولة في الموانئ	مليون طن	328.23	338.53